

**Samtgemeinde Schüttorf**

**Haushalt 2026**



**HAUSHALTSSATZUNG**

**UND**

**HAUSHALTSPLAN**

**2026**


## Statistische Angaben

Mitgliedsgemeinde	Einwohnerzahl nach der Volkszählung			amtliche Einwohner- zahl am 31.12.2024	Gesamt- fläche 31.12.2024 ha
	am 17.05.1939	am 27.05.1970	am 25.05.1987		
Stadt Schüttorf	6.073	9.914	12.289	13.562	1.945
Gemeinde Engden	530	488	419	420	4.430
Gemeinde Isterberg	611	720	643	637	2.032
Gemeinde Ohne	424	535	500	631	903
Gemeinde Quendorf	563	629	555	650	1.413
Gemeinde Samern	595	739	679	810	2.607
	8.796	13.025	13.085	16.710	13.330

# INHALTSÜBERSICHT

	Seite
<b>Haushaltssatzung</b> .....	1 - 2
<b>Vorbericht</b> .....	1 – 18
<b>Gesamthaushalt</b>	<b>(gelb)</b>
Gesamtergebnishaushalt.....	1 - 5
Gesamtfinanzhaushalt.....	6
Investitionen .....	7 - 11
Verpflichtungsermächtigungen .....	12
<b>Querschnitt Ergebnishaushalt</b> .....	13
<b>Querschnitt Finanzhaushalt</b> .....	14 - 16
<b>Schuldenübersicht</b> .....	17
 <b>Haushaltsplan</b> <b>- bestehend aus Teilergebnishaushalt, Teilfinanzhaushalt, Produktbeschreibungen und Investitionen -</b>	
<b>1. Teilhaushalt 0 – Tourismus, Kultur und Öffentlichkeitsarbeit</b>	<b>(orange)</b>
Gesamtergebnis Teilhaushalt 0 .....	18 - 19
11106 Öffentlichkeitsarbeit .....	20 - 22
25200 Nichtwissenschaftliche Museen, Sammlungen .....	23 - 25
26100 Theater .....	26 - 29
28100 Heimat- und sonstige Kulturpflege .....	30 - 32
57500 Tourismus .....	33 - 36
<b>2. Teilhaushalt 1 – Zentraler Service, Finanzen und Steuerungsunterstützung</b>	<b>(grün)</b>
Gesamtergebnis Teilhaushalt 1 .....	37 - 38
11100 Politische Steuerung .....	39 - 41
11101 Verwaltungssteuerung .....	42 - 45
11102 Gleichstellung von Mann und Frau .....	46 - 48
11103 Haushalts- und Rechnungswesen, Controlling .....	49 - 51
11105 EDV-Bereitstellung und -Betreuung .....	52 - 55
12100 Statistik und Wahlen .....	56 - 58
24400 Kreisschulbaukasse .....	59 - 62
36100 Förd. von Kindern in Tageseinrichtungen .....	63 - 65
36700 Sonstige Einrichtungen der Kinder-, Jugend- und Familienhilfe .....	66 - 68
57100 Wirtschaftsförderung .....	69 - 72
61100 Steuern, allgemeine Zuweisungen, allgemeine Umlagen .....	73 - 76
61200 Sonstige allgemeine Finanzwirtschaft .....	77 - 79
<b>3. Teilhaushalt 2 - Bürgerdienste</b>	<b>(rosa)</b>
Gesamtergebnis Teilhaushalt 2 .....	80 - 81
12200 Ordnungsangelegenheiten .....	82 - 85
12600 Brandschutz .....	86 - 90
12800 Katastrophenschutz .....	91 - 94
21100 Grundschulen .....	95 - 99
21600 Oberschule .....	100 - 103
24300 Sonstige schulische Aufgaben .....	104 - 107
26300 Musikschulen .....	109 - 110
27200 Büchereien .....	111 - 113
31190 Verwaltung der Sozialhilfe .....	114 - 116
31290 Verwaltung der Grundsicherung für Arbeitsuchende .....	117 - 119
31390 Verwaltung Asylbewerberleistungsgesetz .....	120 - 122

31500 Soziale Einrichtungen .....	123 - 125
34600 Wohngeld .....	126 - 128
34700 Bildung und Teilhabe nach dem Bundeskindergeldgesetz .....	129 - 131
35100 Sonstige soziale Hilfen und Leistungen .....	132 - 134
36200 Jugendarbeit .....	135 - 138
41400 Maßnahmen der Gesundheitspflege .....	139 - 141
42401 Sporthallen und -plätze .....	142 - 145
55300 Friedhofs- und Bestattungswesen .....	146 - 148
<b>4. Teilhaushalt 3 – Planen und Bauen</b>	<b>(blau)</b>
Gesamtergebnis Teilhaushalt 3 .....	149 - 150
11104 Liegenschaftsverwaltung .....	151 - 154
41200 Gesundheitseinrichtungen .....	155 - 157
42402 Bäder .....	158 - 161
51100 Räumliche Planungs- und Entwicklungsmaßnahmen .....	162 - 164
52100 Bauverwaltung .....	165 - 167
53810 Bau, Unterhaltung und Betrieb von Niederschlagswasserkanälen .....	168 - 171
54100 Gemeindestraßen, Gemeindeverbindungsstraßen .....	172 - 175
54500 Straßenreinigung, Straßenbeleuchtung .....	177 - 178
55100 Öffentliches Grün/Landschaftsbau .....	179 - 182
	<b>(weiß)</b>
<b>Regelungen zur Bewirtschaftung der Haushaltsmittel des Haushaltes und Fest- der Unerheblichkeitsgrenze für über- und außerplanmäßige Aufwendungen und Auszahlungen im Haushaltsjahr .....</b>	<b>1 - 3</b>
<b>Anlagen</b>	<b>(grün)</b>
<b>Stellenplan</b>	
<b>Bilanz der Samtgemeinde Schüttorf zum 31.12.2022</b>	
<b>Übersicht über Daten der Haushaltswirtschaft für Kommunen</b>	
	<b>(weiß)</b>
<b>Bericht über Beteiligungen an Unternehmen und Einrichtungen .....</b>	<b>1 - 4</b>



## Haushaltssatzung der Samtgemeinde Schüttorf für das Haushaltsjahr 2026

Aufgrund des § 112 des Niedersächsischen Kommunalverfassungsgesetzes hat der Rat der Samtgemeinde Schüttorf in der Sitzung am 25.02 2026 folgende Haushaltssatzung beschlossen.

### § 1

Der Haushaltsplan für das Haushaltsjahr 2026 wird

1 im <b>Ergebnishaushalt</b> mit dem jeweiligen Gesamtbetrag	
1 1 der ordentlichen Erträge auf	11 572.050,00 €
1.2 der ordentlichen Aufwendungen auf	12.276.700,00 €
1 3 der außerordentlichen Erträge auf	0,00 €
1 4 der außerordentlichen Aufwendungen auf	0,00 €
2 im <b>Finanzhaushalt</b> mit dem jeweiligen Gesamtbetrag	
2.1 der Einzahlungen aus laufender Verwaltungstätigkeit auf	11 133.750,00 €
2.2 der Auszahlungen aus laufender Verwaltungstätigkeit auf	11 112 600,00 €
2 3 der Einzahlungen für Investitionstätigkeit auf	9.707.100,00 €
2 4 der Auszahlungen für Investitionstätigkeit auf	13 633.950,00 €
2.5 der Einzahlungen für Finanzierungstätigkeit auf	1 300 000,00 €
2 6 der Auszahlungen für Finanzierungstätigkeit auf	555.000,00 €

festgesetzt

#### **Nachrichtlich:**

Gesamtbetrag der Einzahlungen des Finanzhaushaltes	22 140 850,00 €
Gesamtbetrag der Auszahlungen des Finanzhaushaltes	25.301.550,00 €

## § 2

Der Gesamtbetrag der vorgesehenen Kreditaufnahmen für Investitionen und Investitionsförderungsmaßnahmen (Kreditermächtigung) wird auf 1.300.000,00 € festgesetzt.

## § 3

Der Gesamtbetrag der Verpflichtungsermächtigungen wird auf 4.050.000,00 € festgesetzt.

## § 4


Der Höchstbetrag, bis zu dem im Haushaltsjahr 2026 Liquiditätskredite zur rechtzeitigen Leistung von Auszahlungen in Anspruch genommen werden dürfen, wird auf 2.000.000,00 € festgesetzt.

## § 5

Die Umlage der Samtgemeinde Schüttorf beträgt 8.400.000,00 €. Sie wird gemäß § 9 der Hauptsatzung für die Mitgliedsgemeinden wie folgt festgesetzt:

Stadt Schüttorf	7.253.012,00 €
Gemeinde Engden	136.414,00 €
Gemeinde Isterberg	185.044,00 €
Gemeinde Ohne	168.935,00 €
Gemeinde Quendorf	208.515,00 €
Gemeinde Samern	448.080,00 €

Schüttorf, 25.02.2026



**Samtgemeinde Schüttorf**

Manfred Windhaus  
Samtgemeindebürgermeister

# Vorbericht gem. § 6 KomHKVO

## I. Einführung

Alle niedersächsischen Kommunen waren gesetzlich dazu verpflichtet, bis zum 01.01.2012 ihr Rechnungswesen von der Kameralistik auf ein doppisches Haushalts- und Rechnungswesen (Neues Kommunales Rechnungswesen – NKR) umzustellen.

Die Samtgemeinde Schüttorf hat ab dem Haushaltsjahr 2012 das komplette Rechnungswesen von der Kameralistik auf das sogenannte doppische Haushalts- und Rechnungswesen (NKR) umgestellt. Nach der KomHKVO sollen Ziele und Kennzahlen zur Grundlage von Planung, Steuerung und Erfolgskontrolle des jährlichen Haushalts gemacht werden. Die Festlegung von Zielsetzungen ist originäre Aufgabe der Politik und bringt damit das Budgetrecht der kommunalen Vertretung zum Ausdruck.

## II. Der Haushaltsplan im NKR - Gesamtplan und Teilhaushalte

Der Ergebnis- und Finanzhaushalt wird zunächst auf der Ebene der gesamten Verwaltung als **Gesamthaushalt** in der obersten Ebene (Ebene 1) dargestellt.

Der Gesamthaushalt ist nach § 4 KomHKVO in Teilhaushalte (Teilergebnis- bzw. Teilfinanzhaushalte) zu gliedern, damit eine produktorientierte Gliederung und Darstellung erleichtert wird. Die Gliederung der Teilhaushalte entspricht der örtlichen Verwaltungsgliederung. In 2025 wurde die Verwaltungsgliederung dahingehend geändert, dass die Stabstelle „Tourismus, Kultur und Öffentlichkeitsarbeit“ eingerichtet wurde. Diese Stabstelle bildet im Haushalt 2026 den Teilhaushalt 0, sodass insgesamt folgende Teilhaushalte gebildet wurden:

### Teilhaushalt 0 Tourismus, Kultur und Öffentlichkeitsarbeit

11106	Öffentlichkeitsarbeit
25200	Nichtwissenschaftliche Museen, Sammlungen
26100	Theater
28100	Heimat- und sonstige Kulturpflege
57500	Tourismus

### Teilhaushalt 1 Allgemeine Verwaltung und Finanzen

11100	Politische Steuerung
11101	Verwaltungssteuerung
11102	Gleichstellung von Mann und Frau
11103	Haushalts- und Rechnungswesen, Controlling
11105	EDV-Bereitstellung und -Betreuung
12100	Statistik und Wahlen
24400	Kreisschulbaukasse
36100	Förderung von Kindern in Tageseinrichtungen

- 36700 Sonst. Einrichtungen der Kinder- Jugend- und Familienhilfe
- 57100 Wirtschaftsförderung
- 61100 Steuern, allgemeine Zuweisungen, allgemeine Umlagen
- 61200 Sonstige allgemeine Finanzwirtschaft

### **Teilhaushalt 2: Bürgerdienste**

- 12200 Ordnungsangelegenheiten
- 12600 Brandschutz
- 12800 Katastrophenschutz
- 21100 Grundschulen
- 21600 Oberschule
- 24300 Sonstige schulische Aufgaben
- 26300 Musikschulen
- 27200 Büchereien
- 31190 Verwaltung der Sozialhilfe
- 31290 Verwaltung der Grundsicherung
- 31390 Verwaltung Asylbewerberleistungsgesetz
- 31500 Soziale Einrichtungen (Beiräte Samtgemeinde)
- 34600 Wohngeld
- 34700 Bildung und Teilhabe nach Bundeskindergeldgesetz
- 35100 Sonstige soziale Hilfen und Leistungen
- 36200 Jugendarbeit
- 41400 Maßnahmen der Gesundheitspflege
- 42401 Sporthallen und –plätze
- 55300 Friedhofs- und Bestattungswesen

### **Teilhaushalt 3: Bauwesen und Liegenschaften**

- 11104 Liegenschaftsverwaltung
- 41200 Gesundheitseinrichtungen
- 42402 Bäder
- 51100 Räumliche Planungs- und Entwicklungsmaßnahmen
- 52100 Bauverwaltung
- 53810 Bau, Unterhaltung u. Betrieb von Niederschlagswasserkanälen
- 54100 Gemeindestraßen, Gemeindeverbindungsstraßen
- 54500 Straßenreinigung, Straßenbeleuchtung
- 55100 Öffentliches Grün, Landschaftsbau

## **III. Entwicklung in den vorangegangenen Haushaltsjahren**

### **1. Rückblick auf das Haushaltsjahr 2024**

Die Haushaltssatzung der Samtgemeinde Schüttorf für das Haushaltsjahr 2024 wurde vom Rat der Samtgemeinde Schüttorf am 28.02.2024 verabschiedet. Der Ergebnishaushalt schloss

in den ordentlichen Erträgen mit	11.226.200 €
und in den ordentlichen Aufwendungen mit	11.199.900 €

ab. Im ordentlichen Ergebnis ergab sich somit ein Überschuss in Höhe von 26.300 €. Ein außerordentliches Ergebnis wurde nicht geplant, sodass auch das Jahresergebnis somit bei einem Überschuss von 26.300 € lag.

Eine Kreditaufnahme war im Finanzhaushalt mit 1.800.000 € eingeplant. Die ordentliche Tilgung wurde mit 522.600 € eingeplant, so dass eine planmäßige Erhöhung der Verschuldung in Höhe von 1.277.400 € vorgesehen war.

Verpflichtungsermächtigungen wurden in Höhe von 4.995.000 € veranschlagt, und zwar für das Haushaltsjahr 2025 mit 3.935.000 €, 2026 mit 1.030.000 € und für 2027 mit 30.000 €. Der Höchstbetrag der Kassenkredite wurde auf 2.000.000 € festgesetzt.

Der vorläufige Jahresabschluss 2024 zeigt folgendes Ergebnis:

ordentliche Erträge	11.425.823,16 €
ordentliche Aufwendungen	10.406.189,21 €

Der Jahresüberschuss im ordentlichen Ergebnis lag somit bei 1.019.633,95 €. Unter Berücksichtigung des Überschusses im außerordentlichen Ergebnis von 30.401,00 € ergibt sich ein Überschuss im Gesamtergebnishaushalt von 1.050.034,95 €.

Die Schulden entwickelten sich 2024 wie folgt:

Stand am Jahresanfang:	7.106.639,34 €
Kreditaufnahme:	0,00 €
Tilgung:	481.908,08 €
	<hr/>
Stand am Jahresende:	6.624.731,26 €

Damit ergibt sich eine Pro-Kopf-Verschuldung von 394 €. Die Verschuldung der Mitgliedsgemeinden der Samtgemeinde ist hierbei unberücksichtigt.

Die Verschuldung der Samtgemeinde verringerte sich, vor allem durch die zunächst nicht am Darlehensmarkt in Anspruch genommenen Kreditermächtigung, somit in 2024 um insgesamt 481.908 €.

## 2. Überblick über die Finanzwirtschaft im Haushaltsjahr 2025

Die Haushaltssatzung der Samtgemeinde Schüttorf für das Haushaltsjahr 2025 wurde vom Rat der Samtgemeinde Schüttorf am 24.02.2025 verabschiedet.

Der **Ergebnishaushalt 2025** umfasst ein Volumen von:

Bezeichnung	Ansatz 2025
ordentliche Erträge	12.245.500
ordentliche Aufwendungen	12.117.950
<b>ordentliches Ergebnis</b>	<b>127.550</b>

<b>Bezeichnung</b>	<b>Ansatz 2025</b>
außerordentliche Erträge	0
außerordentliche Aufwendungen	0
<b>außerordentliches Ergebnis</b>	<b>0</b>
Ergebnis interne Leistungsbeziehungen	0
<b>Jahresergebnis</b>	<b>127.550</b>

Im Ergebnishaushalt 2025 wurde ein Überschuss in Höhe von 127.550,00 € eingeplant. Mit außerordentlichen Erträgen oder Aufwendungen wurde nicht geplant, so dass das Gesamtergebnis bei 127.550,00 € lag.

Der **Finanzhaushalt** 2025 weist ein Volumen in Höhe von:

<b>Bezeichnung</b>	<b>Ansatz 2025</b>
Einzahlungen aus laufender Verwaltungstätigkeit	11.730.400
Auszahlungen aus laufender Verwaltungstätigkeit	10.954.350
<b>Ergebnis</b>	<b>776.050</b>
Einzahlungen aus Investitionstätigkeit	3.139.000
Auszahlungen aus Investitionstätigkeit	4.522.700
<b>Ergebnis</b>	<b>-1.383.700</b>
Einzahlungen aus Finanzierungstätigkeit	1.300.000
Auszahlungen aus Finanzierungstätigkeit	528.000
<b>Ergebnis</b>	<b>772.000</b>
<b>Veränderung des Zahlungsmittelbestandes</b>	<b>164.350</b>
Es ergeben sich:	
Einzahlungen gesamt	16.169.400
Auszahlungen gesamt	16.005.050

Verpflichtungsermächtigungen wurden mit insgesamt 3.100.000 € veranschlagt, und zwar für das Haushaltsjahr 2026 mit 1.970.000 € und 2027 mit 1.130.000 €. Der Höchstbetrag der Kassenkredite wurde auf 2.000.000 € festgesetzt. Kreditaufnahmen sind in 2025 für Investitionen der Samtgemeinde in Höhe von 1.300.000,00 € eingeplant. Diese geplante Kreditaufnahme steht im Zusammenhang mit dem geplanten neuen Feuerwehrhaus in Schüttdorf. Die ordentliche Tilgung schlägt insgesamt mit 528.000,00 € zu Buche, so dass in 2025 die Finanzmittelveränderung der Samtgemeinde voraussichtlich 164.350,00 € beträgt.

Im Haushaltsplan 2025 sind zahlreiche Investitionen veranschlagt:

Die größte Investitionsmaßnahme ist in 2025 der Neubau des Samtgemeindefeuerwehrhauses. Die Rohbauarbeiten des Kopfgebäudes und der Halle sowie die Fertigstellung der Bodenplatten sind abgeschlossen. Derzeit erfolgen die Dacharbeiten und die Hallentore werden eingebaut. In 2025 wurden insgesamt rd. 2,5 Mio. € an Investitionsauszahlungen für den Neubau des Feuerwehrhauses getätigt. Für diese Investitionsmaßnahme war, wie bereits im Haushalt 2024, ein an Hand der Steuerkraft der Mitgliedsgemeinden berechneter anteiliger Investitionskostenzuschuss der Mitgliedsgemeinden in Höhe von 3.000.000 € veranschlagt worden. Im Haushaltsjahr 2025 sind die anteiligen Zuschüsse der Gemeinden Engden, Isterberg, Ohne, Quendorf und Samern an die Samtgemeinde ausgezahlt worden.

Weitere Investitionsmaßnahmen wurden in den Schulen der Samtgemeinde umgesetzt. So sind in 2025 rd. 200.000 € für die Flachdachsanie rung der Katholischen Grundschule sowie rd. 215.000 € für die Altbausanierung der Grundschule auf dem Süsteresch ausgezahlt worden.

Die Investitionsmaßnahmen im Bereich Ortsfeuerwehr Schüttorf beliefen sich auf rd. 78.000 € für einen Kommandowagen sowie rd. 150.000 € für einen WLF-Container.

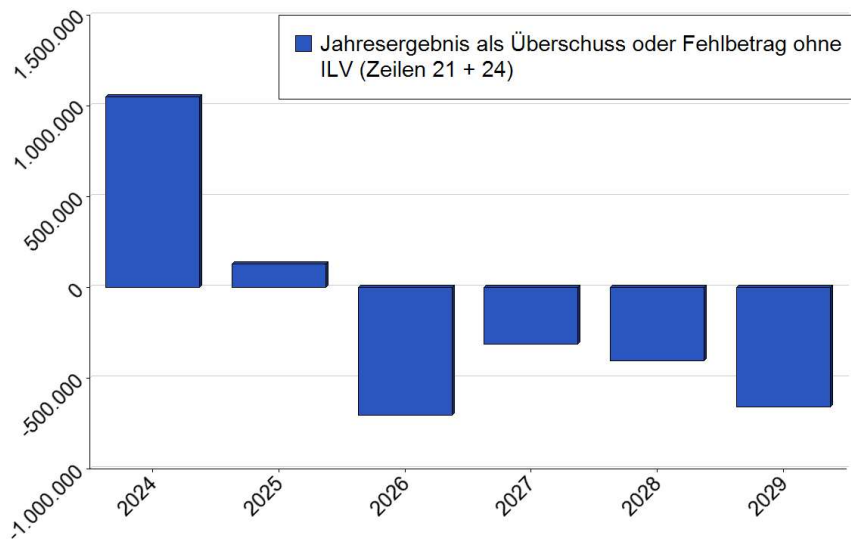
### 3. Haushaltswirtschaft im Haushaltsjahr 2026

Der **Ergebnishaushalt 2026** umfasst ein Volumen von:

<b>Bezeichnung</b>	<b>Ansatz 2026</b>
ordentliche Erträge	11.572.050
ordentliche Aufwendungen	12.276.700
<b>ordentliches Ergebnis</b>	<b>-704.650</b>
außerordentliche Erträge	0
außerordentliche Aufwendungen	0
<b>außerordentliches Ergebnis</b>	<b>0</b>
Ergebnis interne Leistungsbeziehungen	0
<b>Jahresergebnis</b>	<b>-704.650</b>

Mit einem negativen Jahresergebnis in Höhe von -704.650,00 € weicht dieses erheblich von den Vorjahresergebnissen ab. Das Jahresergebnis entspricht dabei dem Gesamtergebnis mit -704.650,00 €.

Im Vergleich zu den Vor- und Planjahren stellt sich die Entwicklung des Jahresergebnisses wie folgt dar:



Der **Finanzhaushalt 2026** verfügt über ein Volumen in Höhe von:

Bezeichnung	Ansatz 2026
Einzahlungen aus laufender Verwaltungstätigkeit	11.133.750
Auszahlungen aus laufender Verwaltungstätigkeit	11.112.600
<b>Ergebnis</b>	<b>21.150</b>
Einzahlungen aus Investitionstätigkeit	9.707.100
Auszahlungen aus Investitionstätigkeit	13.633.950
<b>Ergebnis</b>	<b>-3.926.850</b>
Einzahlungen aus Finanzierungstätigkeit	1.300.000
Auszahlungen aus Finanzierungstätigkeit	555.000
<b>Ergebnis</b>	<b>745.000</b>
<b>Veränderung des Zahlungsmittelbestandes</b>	<b>-3.160.700</b>
Es ergeben sich:	
Einzahlungen gesamt	22.140.850
Auszahlungen gesamt	25.301.550

Der Ergebnishaushalt für die einzelnen Teilhaushalte wird wie folgt geplant:

Bezeichnung	Ansatz 2026
<b>0 - Tourismus, Kultur und Öffentlichkeitsarbeit</b>	
ordentliche Erträge	60.600
ordentliche Aufwendungen	508.000
<b>Ergebnis</b>	<b>-447.400</b>

<b>Bezeichnung</b>	<b>Ansatz 2026</b>
<b>1 - Zentraler Service, Finanzen und Steuerungsunterstützung</b>	
ordentliche Erträge	9.268.900
ordentliche Aufwendungen	4.400.500
Ergebnis	4.868.400
<b>2 - Bürgerdienste</b>	
ordentliche Erträge	2.052.750
ordentliche Aufwendungen	6.123.700
Ergebnis	-4.070.950
<b>3 - Planen und Bauen</b>	
ordentliche Erträge	250.400
ordentliche Aufwendungen	1.712.600
Ergebnis	-1.462.200
<b>ordentliches Ergebnis</b>	<b>-704.650</b>
außerordentliches Ergebnis	0
<b>Summe</b>	<b>-704.650</b>

Kreditaufnahmen sind in 2026 für Investitionen der Samtgemeinde in Höhe von 1.300.000,00 € eingeplant. Die ordentliche Tilgung insgesamt schlägt mit 555.000,00 € zu Buche, so dass in 2026 eine Nettoneuverschuldung von 745.000 € stattfinden und sich die Verschuldung der Samtgemeinde dementsprechend entwickeln wird.

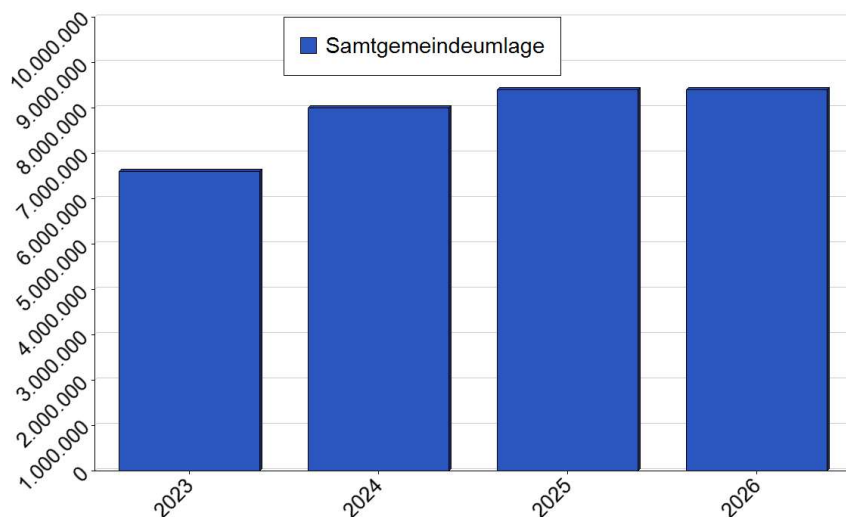
Einen Großteil der ordentlichen Erträge stellt die Kernfinanzierungsmasse dar.

In der nachfolgenden Tabelle werden die Einzelwerte der an der Kernfinanzierungsmasse beteiligten Ertragsarten benannt. Ferner wird der prozentuale Anteil der Kernfinanzierungsmasse an der Summe der Erträge abgebildet. Die Kernfinanzierungsmasse ist die Summe aus Steuern und steuerähnlichen Abgaben sowie Schlüsselzuweisungen. Innerhalb der Kernfinanzierungsmasse sollte der Anteil der Real- und Gemeinschaftssteuern am Kernertrag des Haushaltes hoch und der aus Schlüsselzuweisungen niedrig sein, weil ansonsten eine hohe Abhängigkeit von Mitteln aus dem Finanzausgleich besteht.

Bezeichnung	Konten	2024 (EUR)	2025 (EUR)	2026 (EUR)	2027 (EUR)	2028 (EUR)	2029 (EUR)
Schlüsselzuweisungen vom Land (EUR)	3111	0	0	0	0	0	0
Samtgemeindeumlage(n) (EUR)	3182	8.000.000	8.400.000	8.400.000	8.400.000	8.400.000	8.400.000
Zuweisungen/Zuschüsse für laufende Zwecke (EUR)	314	1.078.801	875.100	935.100	932.300	938.300	944.300
Benutzungsgebühren (EUR)	3321	194.285	580.300	150.500	150.800	151.100	151.400
Summe Kernfinanzierung (EUR)		9.273.086	9.855.400	9.485.600	9.483.100	9.489.400	9.495.700
Summe Erträge (EUR)	3,50,531,1381	11.456.224	12.245.500	11.572.050	11.559.700	11.535.850	11.396.950
Anteil Kernfinanzierung (%)		81	80	82	82	82	83

Die wesentlichen Erträge bei der Samtgemeinde sind im Teilhaushalt 1 unter dem Produkt 61100 veranschlagt. In 2026 erhält die Samtgemeinde keine Schlüsselzuweisungen vom Land, da die Steuerkraft der Mitgliedsgemeinden der Samtgemeinde zum Teil erheblich über dem im Finanzausgleich errechneten Bedarf liegt. Stattdessen muss die Samtgemeinde eine Finanzausgleichsumlage an das Land abführen. Für die Finanzausgleichsumlage und die ebenfalls an das Land Niedersachsen zu zahlende Entschuldungsumlage wurde ein Haushaltsansatz in Höhe von 545.000 € veranschlagt.

Eine zweite große Ertragsposition der Samtgemeinde ist die Samtgemeindeumlage, die von den einzelnen Mitgliedsgemeinden im Rahmen ihrer Steuerkraft zu zahlen ist. Insgesamt liegt diese im Jahr 2026 unverändert bei 8.400.000,00 €.



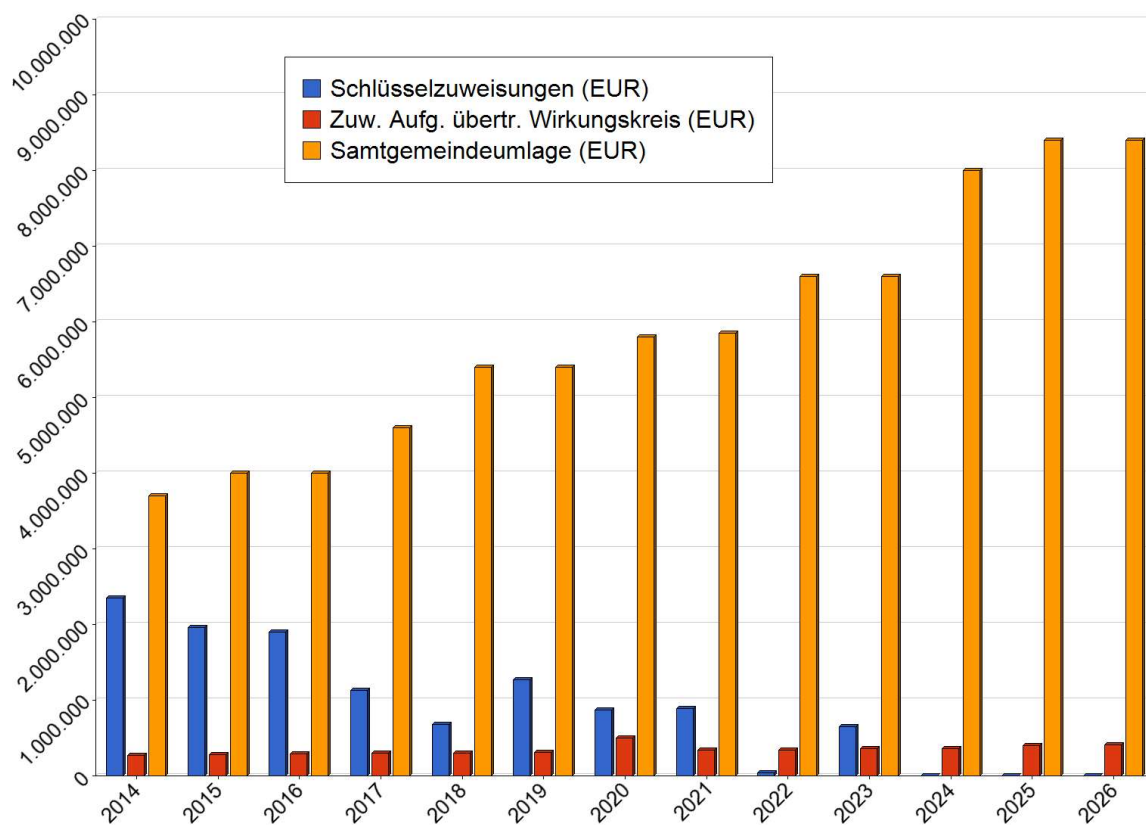
Die jeweiligen Umlageanteile sind der nachfolgenden Tabelle zu entnehmen:

Mitgliedsgemeinde	Umlage 2026	Steuerkraftmess- zahl 2026	Umlage 2025
Stadt Schüttorf	7.253.012 €	26.105.823 €	7.013.883 €
Gemeinde Engden	136.414 €	490.991 €	201.950 €
Gemeinde Isterberg	185.044 €	666.032 €	177.274 €
Gemeinde Ohne	168.935 €	608.049 €	181.832 €
Gemeinde Quendorf	208.515 €	750.510 €	145.683 €
Gemeinde Samern	448.080 €	1.612.779 €	679.378 €

Nach dem Planentwurf erhalten die Mitgliedsgemeinden der Samtgemeinde eine Zuweisung. Diese Zuweisung ist in 2026 unverändert mit 220.000,00 € veranschlagt. Die Stadt Schüttorf erhält wie in den Vorjahren eine Vorwegzuweisung wegen der Übernahme des Hallenbades durch die Stadtwerke. Der Restbetrag verteilt sich wie folgt:

Mitgliedsgemeinde	2026		2025	
Stadt Schüttorf	58.198 €	40,61 %	58.065 €	40,52 %
Gemeinde Engden	12.078 €	8,43 %	1.799 €	1,26 %
Gemeinde Isterberg	23.598 €	16,47 %	24.614 €	17,18 %
Gemeinde Ohne	27.308 €	19,06 %	23.118 €	16,13 %
Gemeinde Quendorf	18.644 €	13,01 %	32.184 €	22,46 %
Gemeinde Samern	3.474 €	2,42 %	3.520 €	2,46 %

Die nachfolgende Grafik verdeutlicht die Entwicklung der Schlüsselzuweisungen, der Samtgemeindeumlage und der Zuweisungen für Aufgaben des übertragenden Wirkungskreises in den letzten 10 Jahren.



In der nachfolgenden Tabelle werden die Einzelwerte der wesentlichen Aufwandsarten benannt. Ferner der prozentuale Anteil der Summe der wesentlichen Aufwandsarten an der Summe der Aufwendungen.

Bezeichnung	Konten	2024 (EUR)	2025 (EUR)	2026 (EUR)	2027 (EUR)	2028 (EUR)	2029 (EUR)
Personal-aufwen-dungen (EUR)	40	3.620.220	4.202.700	4.352.600	4.426.900	4.513.100	4.549.200
Versor-gungsauf-wendun-gen (EUR)	41	59.624	54.000	55.000	56.000	57.000	58.000
Unterhal-tung des Vermö-gens (EUR)	421,422	801.349	1.195.200	1.193.700	772.200	773.200	774.200
Kreisum-lage (EUR)	4372	0	0	0	0	0	0

Bezeichnung	Konten	2024 (EUR)	2025 (EUR)	2026 (EUR)	2027 (EUR)	2028 (EUR)	2029 (EUR)
Bilanzielle Abschreibungen (EUR)	47	979.301	985.600	857.100	815.600	780.400	754.100
Summe der wesentlichen Ausgabearten (EUR)		5.460.493	6.437.500	6.458.400	6.070.700	6.123.700	6.135.500
Summe Aufwendungen (EUR)	4	10.406.189	12.195.950	12.276.700	11.874.200	11.941.300	12.055.500
Anteil der wesentlichen Ausgabearten (%)		52	53	53	51	51	51

Auf der Aufwandsseite ist bei den Personalkosten für den Bereich der tariflich Beschäftigten eine Personalkostenerhöhung aufgrund des Tarifabschlusses von rd. 2,8 % kalkuliert. Für den Beamtenbereich sind ebenfalls 2,8 % berücksichtigt worden.

Die veranschlagten Ansätze für Bewirtschaftungskosten wurden auf der Grundlage der in 2025 verausgabten Mittel unter Berücksichtigung der Ausgabeerwartungen angepasst. Marktbedingt werden derzeit keine Preissteigerungen für Strom und Gas erwartet und wurden entsprechend auch nicht im Haushalt veranschlagt. Demgegenüber stehen zum Teil erheblich steigende Kosten für Dienstleister der Samtgemeinde, die, u.a. bei der Reinigung durch Unternehmen, Beförderungskosten und bei IT-Servicedienstleistungen eigene Aufwandssteigerungen oder aber Ergebnisse ihrer Tarifabschlüsse an ihre Kunden weiterreichen.

Im Bereich der Unterhaltungsaufwendungen sind die Ansätze gegenüber dem Vorjahr (560.400,00 €) mit 704.700 € erhöht worden. Diese überwiegend für Einzelmaßnahmen der Gebäudeunterhaltung anfallenden Ausgaben beinhalten u.a. Sanierungsmaßnahmen an Verwaltungsgebäuden sowie zu einem überwiegenden Anteil auch an Schulgebäuden (Produkte 21100 und 21600). Ein nicht unerheblicher Teil dieser Ausgaben entfällt auf Maßnahmen im Bereich des Brandschutzes. Weiter sind im Ergebnishaushalt insgesamt 158.400,00 € für den Erwerb von geringwertigen Vermögensgegenständen eingeplant worden. Diese Ansätze sind für eine Vielzahl von Anschaffungen im Bereich der Schulen, Ortsfeuerwehren und der Verwaltung vorgesehen. Die bereits im Schulausschuss empfohlenen Beschaffungs- und Sanierungsmaßnahmen sind vollständig im Haushalt 2026 veranschlagt worden.

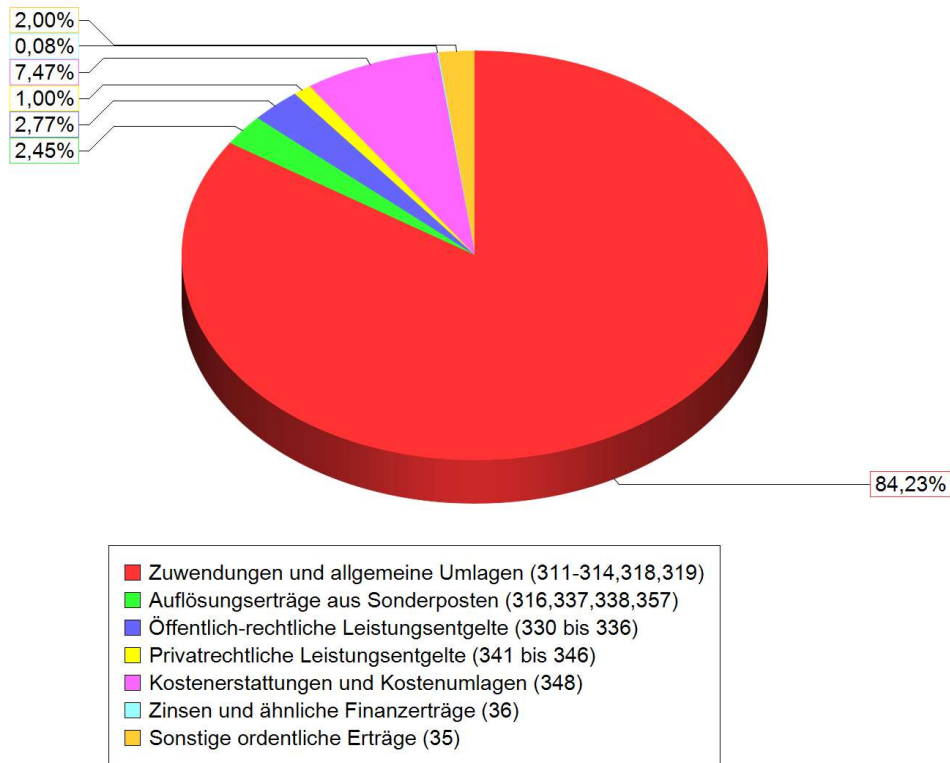
Wie im Haushaltsjahr 2025 sind mit 137.500 € erhebliche Mittel für die Straßenunterhaltung und erforderliche Unterhaltungsmaßnahmen an Brückenbauwerken und

Durchlässen innerhalb der Samtgemeinde im Produkt 54100 eingeplant worden. Auf Grund des Alters und des Zustandes der Verkehrsinfrastruktur wird die Samtgemeinde Schüttorf in den Folgejahren erhebliche finanzielle Mittel für die laufende Unterhaltung von Straßen und Brücken bereitstellen müssen.

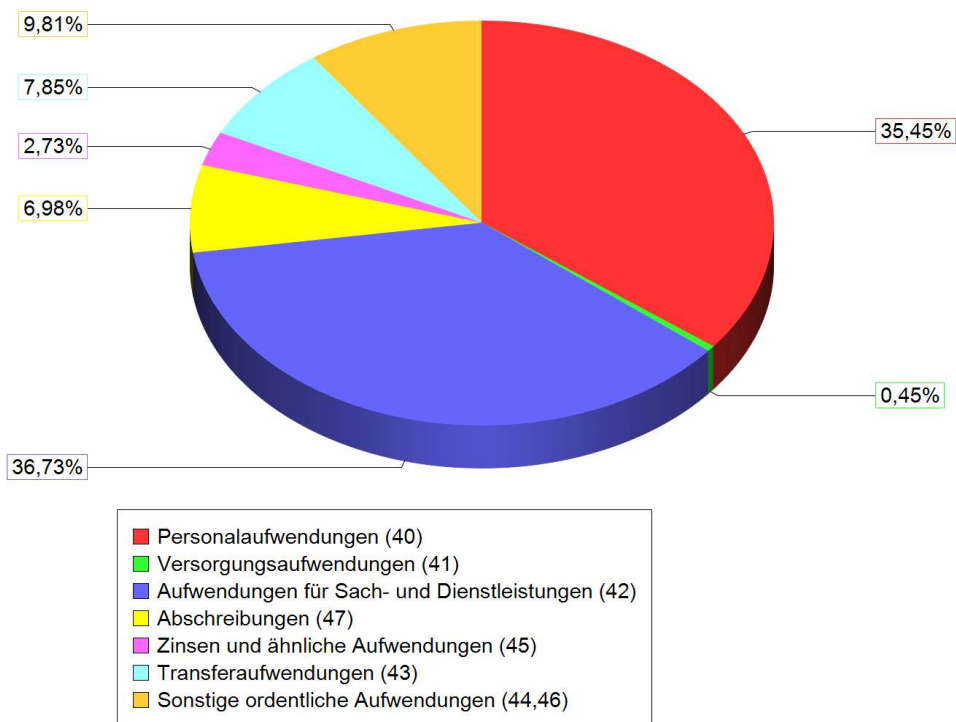
Das Produkt 51100 weist im Ergebnishaushalt insgesamt 120.000,00 € an Planungskosten aus. Diesen Aufwendungen stehen Erträge (Erstattungen durch Dritte) in Höhe von 36.900 € gegenüber. Die veranschlagten Planungskosten werden für diverse Verfahren der Bauleitplanung erwartet. Zudem sind bereits begonnene Verfahren im Haushaltsjahr 2026 zu Ende zu führen. Die Erträge resultieren aus Kostenerstattungen, die von den jeweiligen Verursachern der Planung erstattet werden. Es bleibt abzuwarten, inwieweit die veranschlagten Aufwendungen tatsächlich in Anspruch genommen bzw. die Erträge verbucht werden können.

Personalkosten dominieren mit 287.000 € die Aufwendungen im Produkt 31290 Grundsicherung für Arbeitsuchende. Den tarifbedingt steigenden Personalkosten stehen Kostenerstattungen des Landkreises in erheblicher Höhe (250.000 €) gegenüber, so dass die Samtgemeinde netto in diesem Produkt 70.100 € an Defizit trägt. Im Produkt 31390 Verwaltung Asylbewerberleistungsgesetz ist vor allem ein Haushaltsansatz für Mieten in Höhe von 400.000 € ausgewiesen worden. Diesen veranschlagten Aufwendungen steht ein Ertragsansatz in gleicher Höhe gegenüber, da die Samtgemeinde Schüttorf die anfallenden Mietkosten erstattet bekommt. Derzeit ist kaum abzusehen, in welcher Höhe der Haushaltsansatz in Anspruch genommen werden wird. In diesem Ausgabeansatz spiegelt sich die allgemeine weltpolitische Lage auch vor Ort wider. Eine Ergebnisbelastung resultiert aus diesem Ansatz an dieser Stelle aber nicht.

Die ordentlichen Erträge im Ergebnishaushalt 2026 setzen sich in den einzelnen Ertragsarten wie folgt zusammen (angegeben werden die entsprechenden Konten):



Im Bereich der ordentlichen Aufwendungen stellen sich die Aufwandsarten wie folgt dar (angegeben werden die entsprechenden Konten):



Mit den im Haushaltsplan 2026 veranschlagten Maßnahmen wird die Samtgemeinde Schüttorf weiterhin auf einem hohen Niveau investieren. Mit Auszahlungen in Höhe von 13.633.950,00 € bei Einzahlungen aus der Investitionstätigkeit in Höhe von 9.707.100,00 € ergibt sich ein negativer Saldo aus der Investitionstätigkeit in Höhe von -3.926.850,00 €. In den Folgejahren werden bei weiterhin sehr hoher Investitionstätigkeit erheblich negative Salden aus der Investitionstätigkeit zu erwarten sein. Vor diesem Hintergrund ist für das Haushaltsjahr 2026 eine Darlehensaufnahme am Kreditmarkt in Höhe von 1.300.000,00 € ausgewiesen worden. Der Kreditaufnahme stehen Tilgungsleistungen in 2026 in Höhe von 555.000,00 € gegenüber, so dass sich eine Nettoneuverschuldung für 2026 für die Samtgemeinde Schüttorf in Höhe von 745.000 € ergibt. Auf Grund der in der Finanzplanung veranschlagten hohen Investitionen wird die Samtgemeinde Schüttorf in den Folgejahren Darlehen, vor allem am Kreditmarkt, aufnehmen müssen, um ihre Liquidität zu sichern.

<b>Bezeichnung</b>	<b>Ansatz 2026</b>
Saldo aus lfd. Verwaltungstätigkeit	21.150
Kreditaufnahme	1.300.000
ordentliche Tilgung	555.000
<b>Rest zur Deckung des Saldos aus Investitionstätigkeit</b>	<b>766.150</b>
Saldo aus Investitionstätigkeit	-3.926.850
<b>Fehlbetrag (Liquidität)</b>	<b>-3.160.700</b>

Die Liquidität der Samtgemeinde nimmt unter Berücksichtigung der veranschlagten Einzahlungen und Auszahlungen inklusive der Kreditaufnahmen in 2026 um - 3.160.700,00 € ab.

Eine Übersicht der wesentlichen durch die Samtgemeinde Schüttorf im Haushaltsjahr 2026 beabsichtigten Investitionsmaßnahmen gibt nachfolgende Liste. An investiven Maßnahmen sind unter anderem die nachfolgend aufgeführten Beträge für 2026 eingestellt worden:

- Baumaßnahme Feuerwehrhaus Schüttorf:  
In den Haushaltsjahren 2017 bis 2025 wurden bisher insgesamt 9.130.000 € für den Neubau des Feuerwehrhauses bereitgestellt. Die zur Verfügung stehenden Haushaltsreste werden nicht nach 2026 übertragen, sondern als Ansatz in 2026 neu eingestellt. In 2026 werden somit 7.260.000 € als Auszahlung für diese Baumaßnahme veranschlagt. Den veranschlagten und zur Verfügung stehenden finanziellen Mitteln liegt eine aktuelle Kostenerwartung von ca. 11.000.000 € zu Grunde, die im Sinne einer vorsichtigen Haushaltsführung im Haushaltsplan 2026 veranschlagt wird. Es ist derzeit noch nicht abzuschätzen, ob diese zutreffen wird. Den Auszahlungen stehen Investitionskostenzuschüsse der Mitgliedsgemeinden an die Samtgemeinde Schüttorf in Höhe von insgesamt 6.000.000 € gegenüber. Die Zuschusshöhe der einzelnen Mitgliedsgemeinden wurde anhand deren Steuerkraftzahlen ermittelt. Der Zuschuss der Stadt Schüttorf i.H.v. insgesamt rd. 5.150.000 € wird im Laufe des Jahres 2026 ausgezahlt und ist ebenfalls in 2026 als Einzahlung veranschlagt.

- Für die Erweiterung des Forums der evangelischen Grundschule sind nach 2025 mit 15.000 € in 2026 weitere 250.000 € eingestellt worden.
- Für die Beschaffung eines Feuerwehrfahrzeugs HLF der Ortsfeuerwehr Ohne wurde im Haushaltsplan 2026 für 2026 und 2027 je ein Betrag i.H.v. 300.000 € verankert.
- Für den Schulhof der Grundschule auf dem Süsteresch wurden jeweils für die Haushaltsjahre 2025 bis 2027 50.000 €/anno in den Haushaltsplan eingestellt.
- Für den Umbau des Feuerwehrhauses Ohne sind in 2026 25.000 € und 150.000 € für 2027 eingestellt worden.
- Für die weiteren Planungen am Feuerwehrhaus Isterberg sind in 2026 30.000 € und 200.000 € für 2027 eingeplant worden.
- Für den Ganztagsausbau der Katholischen Grundschule sind in 2026 und 2027 insgesamt 910.350 € eingeplant worden. Diesen Ausgaben stehen Fördermittel i.H.v. 762.000 € gegenüber.
- Für die Ortsfeuerwehr Schüttorf werden für die Anschaffung eines DLK 23/12 Leiterwagen in 2026 600.000 € und in 2027 weitere 800.000 € bereitgestellt.
- Für die Co-Finanzierung der Leaderprojekte in der 4. Förderperiode sind 15.000 € eingeplant worden.
- Die Aufgabe der öffentlichen Niederschlagswasserbeseitigung sowie das dafür notwendige Anlagevermögen wird zum 01.01.2026 auf den Trink- und Abwasserverband Bad Bentheim, Schüttorf, Salzbergen und Emsbüren übertragen. Die Gesamthöhe des Übernahmeentgeltes liegt bei 3.440.151,42 €. Mit der Übertragung des Regenwasserkanalnetzes werden die Einnahmen aus der Niederschlagswassergebühr dem Trink- und Abwasserverband zufließen und diesem auch die Unterhaltung des Regenwasserkanalnetzes obliegen. Die Samtgemeinde Schüttorf wird aus den Einzahlungen eine Eigenkapitaleinlage beim Trink- und Abwasserverband in Höhe 1.100.000 € tätigen und die verbleibenden ca. 2,4 Mio. € an die Mitgliedsgemeinden für deren Anlagevermögen auskehren.
- Im Rahmen des Investitionsprogrammes „Pakt für Kommunalinvestitionen“ steht der Samtgemeinde Schüttorf ein eigenes Budget zur Verfügung, das sie ohne weitergehende inhaltliche Einschränkungen für Investitionen verwenden kann. In 2026 erhält die Samtgemeinde Schüttorf noch einen Betrag i.H.v. rd. 211.000 €, nachdem ihr bereits in 2025 423.689 € zugewiesen wurden.
- An Anschaffungskosten für bewegl. Vermögensgegenständen für die Verwaltung, die drei Ortsfeuerwehren und für die Schulen wurden insgesamt 158.400 € veranschlagt. Für den Bereich der Schulen und der Feuerwehren wurden diese geplanten Beschaffungen bereits im Schulausschuss bzw. im Ausschuss für Feuerschutz, Ordnung und Bevölkerungsschutz vorberaten und zur Umsetzung empfohlen. Die Mittel für die Verwaltung sind u.a. für die Modernisierung der Verwaltung im Zusammenhang mit weiteren Digitalisierungsprojekten vorgesehen. Die veranschlagten finanziellen Mittel für die Ortsfeuerwehren sollen für notwendige Ersatz- bzw. Ergänzungsbeschaffungen für Geräte und Ausrüstungsgegenstände dienen.

Mit einem Jahresergebnis in Höhe von -704.650,00 € weist der Haushaltsplan 2026 der Samtgemeinde Schüttorf ein deutlich negatives Ergebnis aus, das vor allem durch Preissteigerungen bei externen Dienstleistungen sowie den Wegfall der Niederschlagswassergebühren (Übergang der Aufgabe an den Trink- und Abwasserverband) beeinflusst wird.

Die sich vorrangig aus der Samtgemeindeumlage finanzierende Samtgemeinde Schüttorf verzichtet trotz dieses negativen Ergebnisses im Haushaltsjahr 2026 auf eine Anpassung der Samtgemeindeumlage, die mit 8,4 Mio. € unverändert bleiben soll. Mit diesem Schritt trägt die Samtgemeinde der angespannten Haushaltslage in ihren Mitgliedsgemeinden Rechnung, die durch sinkende Steuereinnahmen bei gleichzeitiger massiver Erhöhung der Kreisumlage vor großen finanziellen Herausforderungen stehen.

Diese Situation wird voraussichtlich auch für die Folgejahre festzustellen sein, wenn nicht Bund und Länder eine bessere strukturelle Finanzausstattung der Kommunen jenseits von Einmalzahlungen realisieren. Sollte eine finanzielle Entlastung nicht durch Bund und Land umgesetzt werden, wird die Samtgemeinde Schüttorf bei nicht aufhellenden Wirtschaftsprognosen erheblichen Sparzwängen unterliegen.

Die in den Haushaltsplan 2026 eingestellten Haushaltsansätze spiegeln durchweg eine sparsame, vorsichtige Kalkulation wider. Investitionen und Unterhaltungsmaßnahmen sind im Rahmen des Vertretbaren auf kommende Haushaltsjahre verschoben worden. Während sich die Energiekosten nicht weiter als Kostentreiber erweisen, steigen die Aufwände der Samtgemeinde Schüttorf insbesondere durch den Tarifabschluss im öffentlichen Dienst sowie sich verteuernde Dienstleistungen Dritter, z.B. im Bereich der IT-Dienstleistungen.

Zum Ausgleich des Samtgemeindehaushaltes, der umlagefinanziert ist, kann sich die Samtgemeinde größtenteils nur über die Samtgemeindeumlage die notwendigen Finanzmittel beschaffen. Nach wie vor erhält die Samtgemeinde Schüttorf auf Grund der für den Finanzausgleich maßgeblichen (zurückliegenden) hohen Steuerkraftzahlen keine Schlüsselzuweisungen des Landes und führt stattdessen eine Finanzausgleichsumlage an das Land Niedersachsen ab.

Der Orientierungsdatenerlass des Landes Niedersachsen berichtet von stagnierenden Wachstumsprognosen in Anbetracht einer konfrontativen US-Handelspolitik sowie den Auswirkungen der Zollerhöhungen auf den Welthandel. Zwar prognostiziert der Orientierungsdatenerlass einen Anstieg der Gewerbesteuererinnahmen, doch bestehen Zweifel, ob diese Ertragsanstiege sich wirklich einstellen und ob diese ausreichen, um die Aufwandsanstiege, die diesen gegenüberstehen werden, zu kompensieren.

In Abhängigkeit von der Steuerkraft ihrer Mitgliedsgemeinden, die in 2025 vor allem bei der Stadt Schüttorf erheblich gesunken ist, ist es durchaus möglich, dass die Samtgemeinde Schüttorf wieder in den Genuss von Schlüsselzuweisungen kommt. In Abhängigkeit dieser Erträge und der darauf an den Landkreis abzuführenden Kreisumlage ist eine mögliche Anpassung der Samtgemeindeumlage zu beurteilen, da die Samtgemeinde Schüttorf über keine anderen, alternativen Einnahmemöglichkeiten verfügt. Dies hätte deutliche Auswirkungen auf die Haushalte der Mitgliedsgemeinden, die bei einer bereits gesunkenen Steuerkraft Finanzanteile an die Samtgemeinde

weiterleiten müssten und nach der Ankündigung des Landkreises Grafschaft Bentheim parallel durch eine Erhöhung der Kreisumlage belastet werden.

Den stagnierenden bzw. dann vielleicht sogar rückläufigen Einnahmen dürften kontinuierlich steigende Aufwandspositionen gegenüberstehen. Hier werden sich weiter zunehmende Leistungen, aber auch die beschriebenen Tarifabschlüsse neben sich vertuernden Sach- und Dienstleistungen niederschlagen. Auch, wenn sich der Landkreis Grafschaft Bentheim und das Land Niedersachsen nun in Bezug auf die Finanzierung der Kinderbetreuungskosten bewegen, bleiben diese für die Mitgliedsgemeinden der Samtgemeinde ein erheblicher Kostenfaktor, der deren finanzielle Leistungsfähigkeit nachteilig beeinflusst. Leider erkennt das Land Niedersachsen derzeit noch nicht eine immer wieder von den Spitzenverbänden monierte Verschiebung finanzieller Lasten auf die kommunale Ebene an. Dies erscheint in Anbetracht der hohen finanziellen Herausforderungen, z.B. in Bezug auf den Unterhalt und die Erneuerung der Infrastruktur, dringend geboten.

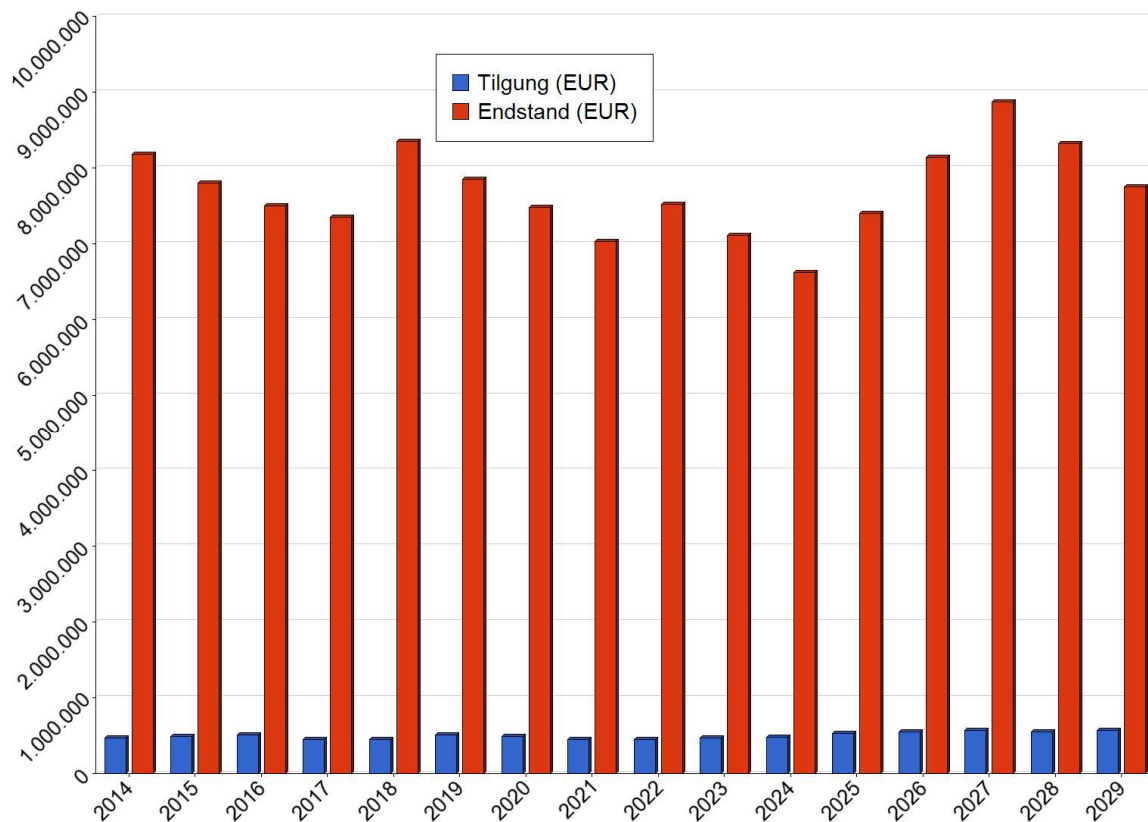
Die zunehmend besorgniserregende finanzielle Situation der Mitgliedsgemeinden wird bei der Samtgemeinde Schüttorf zu einer zunehmenden Verschuldung führen, um die Mitgliedsgemeinden nicht über Gebühr zu belasten.

Die Herausforderungen der Zukunft werden den kommunalen Haushalten sehr viel abverlangen. Es wird noch deutlich mehr als in der Vergangenheit notwendig sein, eine Aufgabenkritik, nicht nur auf kommunaler Ebene, vorzunehmen und keine Aufgaben anderer öffentlicher Aufgabenträger zu übernehmen, die diese trotz Zuständigkeit nicht erfüllen. Die Kommunen sollten vor Ort das Wohl der örtlichen Gemeinschaft prioritär im Blick behalten. Gerade diese örtliche Gemeinschaft mit den engagierten Bürgern vor Ort darf nicht durch Aufgaben und nicht unbedingt erforderliche freiwillige Leistungen zusätzlich finanziell belastet werden.

Die Entwicklung der Schulden seit 2014 stellt sich wie folgt dar:

<b>Jahr</b>	<b>Anfangsstand (EUR)</b>	<b>Neuaufnahme (EUR)</b>	<b>Tilgung (EUR)</b>	<b>Endstand (EUR)</b>	<b>Endstand/Einwohner (EUR)</b>
2014	8.618.929,00	33.107,00	472.910,00	8.179.126,00	534,83
2015	8.179.126,00	110.000,00	490.467,00	7.798.659,00	506,47
2016	7.798.659,00	205.000,00	507.793,00	7.495.866,00	483,20
2017	7.495.866,00	306.667,00	451.673,00	7.350.860,00	472,63
2018	7.350.860,00	1.454.253,00	450.994,00	8.354.119,00	533,33
2019	8.354.119,00	0,00	507.706,00	7.846.413,00	495,73
2020	7.846.413,00	125.000,00	491.799,00	7.479.614,00	470,65
2021	7.479.614,00	0,00	453.254,00	7.026.360,00	441,19
2022	7.026.360,00	947.467,00	453.965,97	7.519.861,03	461,77
2023	7.519.861,03	56.000,00	469.222,14	7.106.638,89	432,17
2024	7.106.638,89	0,00	481.908,08	6.624.730,81	396,45

Jahr	Anfangsstand (EUR)	Neuaufnahme (EUR)	Tilgung (EUR)	Endstand (EUR)	Endstand/Einwohner (EUR)
2025	6.624.730,81	1.300.000,00	528.000,00	7.396.730,81	442,65
2026	7.396.730,81	1.300.000,00	555.000,00	8.141.730,81	487,24
2027	8.141.730,81	1.300.000,00	570.000,00	8.871.730,81	530,92
2028	8.871.730,81	0,00	555.000,00	8.316.730,81	497,71
2029	8.316.730,81	0,00	567.000,00	7.749.730,81	463,78



# **Gesamthaushalt**

**Gesamtergebnishaushalt**

Schüttorf Samtgemeinde

Nr.	Bezeichnung	Ergebnis 2024	Ansatz 2025	Ansatz 2026	Plan 2027	Plan 2028	Plan 2029
	<b>Ordentliche Erträge</b>						
1.	Steuern und ähnliche Abgaben	0,00	0,00	0,00	0,00	0,00	0,00
2.	Zuwendungen und allgemeine Umlagen	9.443.096,75	9.673.300,00	9.747.300,00	9.749.500,00	9.760.500,00	9.771.500,00
3.	Auflösungserträge aus Sonderposten	218.804,29	189.300,00	168.900,00	157.200,00	139.300,00	137.100,00
4.	sonstige Transfererträge	0,00	0,00	0,00	0,00	0,00	0,00
5.	öffentlich-rechtliche Entgelte	366.305,44	750.500,00	320.700,00	324.000,00	327.300,00	330.600,00
6.	privatrechtliche Entgelte	109.606,93	100.400,00	116.100,00	117.850,00	119.700,00	121.700,00
7.	Kostenerstattungen u. Kostenumlagen	1.042.256,36	1.117.100,00	864.000,00	874.000,00	862.000,00	875.000,00
8.	Zinsen und ähnliche Finanzerträge	1.991,97	16.000,00	9.000,00	5.000,00	3.000,00	2.000,00
9.	aktivierungsfähige Eigenleistungen	0,00	0,00	0,00	0,00	0,00	0,00
10.	Bestandsveränderungen	0,00	0,00	0,00	0,00	0,00	0,00
11.	sonstige ordentliche Erträge	243.761,42	398.900,00	346.050,00	332.150,00	324.050,00	159.050,00
<b>12.</b>	<b>= Summe ordentliche Erträge</b>	<b>11.425.823,16</b>	<b>12.245.500,00</b>	<b>11.572.050,00</b>	<b>11.559.700,00</b>	<b>11.535.850,00</b>	<b>11.396.950,00</b>
	<b>Ordentliche Aufwendungen</b>						
13.	Personalaufwendungen	3.620.219,66	4.202.700,00	4.352.600,00	4.426.900,00	4.513.100,00	4.549.200,00
14.	Versorgungsaufwendungen	59.623,56	54.000,00	55.000,00	56.000,00	57.000,00	58.000,00
15.	Aufwendungen für Sach- u. Dienstleistungen	3.478.310,85	4.536.900,00	4.508.650,00	4.078.250,00	4.077.750,00	4.126.250,00
16.	Abschreibungen	979.301,17	985.600,00	857.100,00	815.600,00	780.400,00	754.100,00
17.	Zinsen und ähnliche Aufwendungen	206.678,61	310.500,00	335.000,00	325.000,00	315.000,00	305.000,00
18.	Transferaufwendungen	918.802,36	845.300,00	963.800,00	970.100,00	991.300,00	996.000,00
19.	sonstige ordentliche Aufwendungen	1.148.756,95	1.182.950,00	1.204.550,00	1.202.350,00	1.206.750,00	1.266.950,00
<b>20.</b>	<b>= Summe ordentliche Aufwendungen</b>	<b>10.411.693,16</b>	<b>12.117.950,00</b>	<b>12.276.700,00</b>	<b>11.874.200,00</b>	<b>11.941.300,00</b>	<b>12.055.500,00</b>
<b>21.</b>	<b>ordentliches Ergebnis</b>	<b>1.014.130,00</b>	<b>127.550,00</b>	<b>-704.650,00</b>	<b>-314.500,00</b>	<b>-405.450,00</b>	<b>-658.550,00</b>
22.	außerordentliche Erträge	30.401,00	0,00	0,00	0,00	0,00	0,00
23.	außerordentliche Aufwendungen	0,00	0,00	0,00	0,00	0,00	0,00
<b>24.</b>	<b>außerordentliches Ergebnis</b>	<b>30.401,00</b>	<b>0,00</b>	<b>0,00</b>	<b>0,00</b>	<b>0,00</b>	<b>0,00</b>
<b>25.</b>	<b>Jahresergebnis</b>	<b>1.044.531,00</b>	<b>127.550,00</b>	<b>-704.650,00</b>	<b>-314.500,00</b>	<b>-405.450,00</b>	<b>-658.550,00</b>
26.	Summe der Jahresfehlbeträge aus Vorjahren gem. § 2 Abs. 6 KomHKVO	0,00	0,00	0,00	0,00	0,00	0,00

**Gesamtergebnishaushalt**

Schüttorf Samtgemeinde

Nr.	Bezeichnung	Ergebnis 2024	Ansatz 2025	Ansatz 2026	Plan 2027	Plan 2028	Plan 2029
2.	Zuwendungen und allgemeine Umlagen	9.443.096,75	9.673.300,00	9.747.300,00	9.749.500,00	9.760.500,00	9.771.500,00
3131000	Sonstige allgemeine Zuweisungen vom Land	364.296,00	398.200,00	412.200,00	417.200,00	422.200,00	427.200,00
3140001	Zuweisungen für laufende Zwecke vom Bund	938,40	0,00	0,00	0,00	0,00	0,00
3141000	Zuweisungen für laufende Zwecke vom Land	133.542,83	88.100,00	90.600,00	91.600,00	92.600,00	93.600,00
3142000	Zuweisungen für lfd. Zwecke von Gemeinden(GV)	857.109,72	766.000,00	816.000,00	812.200,00	817.200,00	822.200,00
3142300	Zuw. lfd. Zwecke von Gemeinden/GV - Schulbudget	40.140,50	0,00	5.000,00	5.000,00	5.000,00	5.000,00
3148000	Zusch.für lfd. Zwecke von übrigen Bereichen	5.000,00	0,00	0,00	0,00	0,00	0,00
3148300	Zuw. lfd. Zwecke übrige Bereiche - Schulbudget	42.069,30	21.000,00	23.500,00	23.500,00	23.500,00	23.500,00
3182200	Samtgemeindeumlage	8.000.000,00	8.400.000,00	8.400.000,00	8.400.000,00	8.400.000,00	8.400.000,00
3.	Auflösungserträge aus Sonderposten	218.804,29	189.300,00	168.900,00	157.200,00	139.300,00	137.100,00
3161001	Ertr.a.d.Aufl.v.SoPo a.Inves.-zuw.u.zusch.v.Bund	11.769,56	11.700,00	11.100,00	11.100,00	11.100,00	11.100,00
3161100	Ertr.a.d.Aufl.v.SoPo a.Inves.-zuw.u.zusch.v.Land	110.975,18	84.300,00	90.700,00	80.800,00	75.600,00	74.500,00
3161200	Ertr.a.d.Aufl.v.SoPo a.Inves.-zuw.u.zusch.v.Gem.	85.449,22	84.500,00	59.400,00	59.000,00	46.500,00	46.100,00
3161700	Ertr.a.d.Aufl.v.SoPo a.Inves.-zuw.u.zusch.v.p.Unt.	1.726,91	1.600,00	1.300,00	1.300,00	1.300,00	1.300,00
3161800	Ertr.a.d.Aufl.v.SoPo a.Inves.-zuw.u.zusch.v.ü.Ber.	8.362,61	6.700,00	6.400,00	5.000,00	4.800,00	4.100,00
3371000	Ertr.a.d.Aufl. von SoPo f. Beiträge u. ähnl. Entg.	520,81	500,00	0,00	0,00	0,00	0,00
5.	öffentlich-rechtliche Entgelte	366.305,44	750.500,00	320.700,00	324.000,00	327.300,00	330.600,00
3311000	Verwaltungsgebühren	172.020,45	170.200,00	170.200,00	173.200,00	176.200,00	179.200,00
3321000	Benutzungsgebühren und ähnliche Entgelte	120.548,07	570.300,00	104.000,00	104.000,00	104.000,00	104.000,00
3321010	Beiträge Kinderbetreuung	9.223,00	10.000,00	10.000,00	10.300,00	10.600,00	10.900,00
3321300	Beiträge Mittagsverpflegung - Schulbudget	64.513,92	0,00	36.500,00	36.500,00	36.500,00	36.500,00
6.	privatrechtliche Entgelte	109.606,93	100.400,00	116.100,00	117.850,00	119.700,00	121.700,00
3411000	Mieten ohne Nebenkosten	79.697,52	76.500,00	77.000,00	77.000,00	77.000,00	77.000,00
3411010	Landpachten	3.483,56	3.400,00	3.400,00	3.400,00	3.400,00	3.400,00
3421000	Erträge aus Verkauf	26.250,85	20.000,00	35.200,00	36.950,00	38.800,00	40.800,00
3421010	Verkauf von Familienstambüchern	175,00	500,00	500,00	500,00	500,00	500,00
7.	Kostenerstattungen u. Kostenumlagen	1.042.256,36	1.117.100,00	864.000,00	874.000,00	862.000,00	875.000,00
3481000	Erstattungen vom Land	12.338,48	2.000,00	0,00	0,00	0,00	0,00
3482000	Erstattungen von Gemeinden und	426.792,78	433.600,00	410.600,00	420.600,00	423.600,00	436.600,00
3482020	Erstattungen Mieten für Unterbringung Asylbewerber	545.699,13	500.000,00	400.000,00	400.000,00	400.000,00	400.000,00
3483000	Erstattungen von Zweckverbänden und dergl.	250,00	300,00	15.300,00	15.300,00	300,00	300,00
3484000	Erstattungen v. gesetzlichen Sozialversicherungen	7.611,24	0,00	0,00	0,00	0,00	0,00
3488000	Erstattungen von übrigen Bereichen	49.564,73	181.200,00	38.100,00	38.100,00	38.100,00	38.100,00
8.	Zinsen und ähnliche Finanzerträge	1.991,97	16.000,00	9.000,00	5.000,00	3.000,00	2.000,00
3617000	Zinserträge von Kreditinstituten	0,00	15.000,00	8.000,00	4.000,00	2.000,00	1.000,00
3699000	Weitere sonstige Finanzerträge	1.991,97	1.000,00	1.000,00	1.000,00	1.000,00	1.000,00
11.	sonstige ordentliche Erträge	243.761,42	398.900,00	346.050,00	332.150,00	324.050,00	159.050,00
3561000	Verwarnungsgelder	38.105,00	30.000,00	32.000,00	32.000,00	32.000,00	32.000,00
3561010	Strafen, Bußen, Zwangsgelder	0,00	300,00	300,00	300,00	300,00	300,00
3562000	Säumniszuschläge	33.526,21	2.800,00	3.200,00	3.200,00	3.200,00	3.200,00
3562100	Erträge aus Rücklastschriftgebühren	2,50	0,00	0,00	0,00	0,00	0,00
3571000	Erträge aus der Auflösung von sonstigen SoPo	130.454,74	130.500,00	114.400,00	99.500,00	91.400,00	82.400,00
3582000	Ertr.a.d.Auflösg.od.Herabsetz.v.Rückst.	0,00	195.300,00	155.000,00	156.000,00	156.000,00	0,00
3591000	Andere sonstige ordentliche Erträge	41.672,97	40.000,00	41.150,00	41.150,00	41.150,00	41.150,00
12.	= Summe ordentliche Erträge	11.425.823,16	12.245.500,00	11.572.050,00	11.559.700,00	11.535.850,00	11.396.950,00
13.	Personalaufwendungen	3.620.219,66	4.202.700,00	4.352.600,00	4.426.900,00	4.513.100,00	4.549.200,00
4011000	Beamte - Dienstaufwendungen	581.307,28	615.100,00	619.000,00	628.400,00	642.300,00	655.200,00
4012000	Arbeitnehmer - Dienstaufwendungen	2.064.721,37	2.372.400,00	2.375.300,00	2.425.900,00	2.478.500,00	2.475.000,00
4021000	Beamte - NVK	394.095,60	360.500,00	367.300,00	373.800,00	380.300,00	387.600,00
4022000	Arbeitnehmer - VBL	110.884,28	143.300,00	138.800,00	144.100,00	149.100,00	154.200,00
4032000	Arbeitnehmer - Beiträge gesetz. Sozialversicherung	428.131,92	506.400,00	515.100,00	533.300,00	552.200,00	570.400,00
4037000	Unfallversicherung GUV Bedienstete	18.860,98	21.800,00	22.100,00	22.800,00	23.000,00	23.200,00

## Gesamtergebnishaushalt

Schüttorf Samtgemeinde

Nr.	Bezeichnung	Ergebnis 2024	Ansatz 2025	Ansatz 2026	Plan 2027	Plan 2028	Plan 2029
4041000	Beihilfen u.Unterstütz-leistg.f.Beamte u. Arbeitn.	22.218,23	30.200,00	33.000,00	34.200,00	35.400,00	36.400,00
4051000	Zufühhrg.z.Pensionsrückst.f.Beamte und Arbeitnehmer	0,00	130.500,00	149.200,00	136.000,00	129.300,00	129.600,00
4061000	Zufühhrg.z.Beihilferückst.f.Beamte und Arbeitnehmer	0,00	22.500,00	132.800,00	128.400,00	123.000,00	117.600,00
14.	Versorgungsaufwendungen	59.623,56	54.000,00	55.000,00	56.000,00	57.000,00	58.000,00
4141000	Beih.,Unterstützungsl.f.Versorgungsempfänger	59.623,56	54.000,00	55.000,00	56.000,00	57.000,00	58.000,00
15.	Aufwendungen für Sach- u. Dienstleistungen	3.478.310,85	4.536.900,00	4.508.650,00	4.078.250,00	4.077.750,00	4.126.250,00
4211000	Unterhaltg.d.Grundstücke und baulichen Anlagen	449.084,08	560.400,00	704.700,00	324.700,00	325.700,00	326.700,00
4212000	Unterhaltg.d.sonst.unbeweglichen Vermögens	129.703,82	279.600,00	190.500,00	180.000,00	180.000,00	180.000,00
4221000	Unterhaltung des beweglichen Vermögens	43.391,01	51.000,00	57.400,00	50.400,00	50.400,00	50.400,00
4221010	Unterhaltung Digitalfunkgeräte	3.218,38	13.500,00	8.200,00	8.200,00	8.200,00	8.200,00
4221900	Unterh. des beweglichen Vermögens-außerhalb Budget	5.863,84	5.500,00	5.500,00	5.500,00	5.500,00	5.500,00
4222000	Erwerb geringwertiger Vermögensgegenstände	131.110,25	216.200,00	158.400,00	134.400,00	134.400,00	134.400,00
4222010	Erwerb Verkehrszeichen	85,98	500,00	500,00	500,00	500,00	500,00
4222900	Erwerb geringw. Verm.Gegenstände-außerhalb Budget	38.891,74	68.500,00	68.500,00	68.500,00	68.500,00	68.500,00
4231000	Mieten und Pachten	421.116,63	561.900,00	512.600,00	512.700,00	512.800,00	512.900,00
4232000	Leasing	1.790,41	2.200,00	2.200,00	2.200,00	2.200,00	2.200,00
4241010	Heizungen	237.269,30	298.200,00	272.000,00	289.000,00	305.600,00	322.200,00
4241020	Reinigung durch Unternehmen	539.398,67	563.300,00	618.700,00	620.600,00	628.000,00	635.400,00
4241021	Reinigungsmittel	26.717,79	25.200,00	25.300,00	25.800,00	26.300,00	26.800,00
4241030	Strom, Wasser und Abwasser	231.120,40	234.200,00	225.900,00	232.900,00	239.500,00	246.100,00
4241040	Bewachung	11.599,23	15.000,00	14.400,00	14.900,00	15.400,00	15.900,00
4241050	Versicherungen	60.675,15	68.600,00	68.600,00	70.900,00	73.000,00	75.100,00
4241060	Steuern, Gebühren, Abgaben	26.211,99	24.100,00	40.900,00	41.400,00	41.900,00	42.400,00
4251000	Haltung von Fahrzeugen	97.143,06	90.000,00	65.000,00	67.000,00	69.000,00	71.000,00
4261010	Dienst- und Schutzkleidung	33.756,54	67.500,00	153.450,00	148.450,00	110.450,00	111.450,00
4261020	Aus- und Fortbildung, Umschulung	30.853,89	49.900,00	76.800,00	55.100,00	55.100,00	55.100,00
4261029	Aus- und Fortbildung, Umschulung - Personalrat	0,00	0,00	8.000,00	5.000,00	5.000,00	5.000,00
4271001	Betriebskosten ITEBO	279.907,58	343.300,00	368.800,00	375.100,00	383.100,00	391.100,00
4271002	Betriebskosten EDV, Doppik	0,00	1.000,00	1.000,00	1.000,00	1.000,00	1.000,00
4271003	Betriebskosten sonst. Software	109.766,94	112.400,00	81.600,00	80.500,00	81.400,00	82.300,00
4271004	Betriebskosten LSKN (Wohngeld)	2.158,80	1.700,00	2.500,00	2.600,00	2.700,00	2.800,00
4271006	EDV-Betriebsaufwand-Betreuung Schulen+Komplex+KiGa	58.256,76	55.200,00	55.300,00	55.300,00	55.300,00	55.300,00
4271007	Betriebskosten EDV extern	0,00	0,00	52.500,00	52.500,00	52.500,00	52.500,00
4271010	Repräsentation, Empfänge, Ehrungen usw.	38.569,20	28.800,00	36.600,00	35.900,00	36.900,00	37.900,00
4271011	Ehe- und Alterjubiläen	25,00	300,00	300,00	300,00	300,00	300,00
4271020	Einsatzmittel und Verbrauchsmaterial	3.545,36	3.800,00	2.300,00	2.300,00	2.300,00	2.300,00
4271030	Lehr- und Unterrichtsmittel, Kindergartenbedarf	2.745,59	3.500,00	3.500,00	3.500,00	3.500,00	3.500,00
4271032	Ganztagsschulbetrieb	15.000,00	30.000,00	38.000,00	50.000,00	50.000,00	50.000,00
4271040	Erwerb von Archivgut	20,00	300,00	300,00	300,00	300,00	300,00
4271050	Medienbeschaffung	15.041,00	17.000,00	17.000,00	17.000,00	17.000,00	17.000,00
4271060	Kosten der Rattenbekämpfung	14.081,22	16.000,00	20.000,00	20.000,00	20.000,00	20.000,00
4271065	Massnahmen der Gefahrenabwehr	1.461,75	10.000,00	10.000,00	10.000,00	10.000,00	10.000,00
4271070	Planungskosten	82.278,05	315.000,00	127.000,00	120.000,00	120.000,00	120.000,00
4271082	Betriebsausgaben Verkehrssignalanlagen	669,62	1.000,00	1.000,00	1.000,00	1.000,00	1.000,00
4271090	Werbungskosten, Werbematerial	33.302,28	65.900,00	107.700,00	86.900,00	76.900,00	76.900,00
4271100	Sonstige Verwaltungs- u.Betriebsaufwendungen	42.828,22	137.400,00	73.500,00	73.500,00	73.500,00	73.500,00
4271200	EDV-Kosten	13.745,23	14.500,00	14.500,00	14.500,00	14.500,00	14.500,00
4271300	Besondere Verw.- u. Betriebsaufw. Schulbudget	97.237,81	64.100,00	64.800,00	64.800,00	64.800,00	64.800,00
4281010	Schülerverpflegung	58.303,52	52.000,00	52.000,00	52.000,00	52.000,00	52.000,00
4281020	Erwerb von Familienstambüchern	1.490,63	1.900,00	1.900,00	1.900,00	1.900,00	1.900,00
4281400	Waren	27.575,13	0,00	30.000,00	30.000,00	30.000,00	30.000,00
4291100	Aufwendungen für sonstige Dienstleistungen	61.299,00	66.500,00	69.000,00	69.200,00	69.400,00	69.600,00

## Gesamtergebnishaushalt

Schüttorf Samtgemeinde

Nr.	Bezeichnung	Ergebnis 2024	Ansatz 2025	Ansatz 2026	Plan 2027	Plan 2028	Plan 2029
16.	Abschreibungen	979.301,17	985.600,00	857.100,00	815.600,00	780.400,00	754.100,00
4711050	Geleistete Investitionszuweisungen und -zuschüsse	64.883,85	65.000,00	67.600,00	66.200,00	65.200,00	64.100,00
4711301	Geb./Aufb./Betriebsvorr. bei Wohnbauten	26.057,22	26.100,00	26.100,00	26.100,00	26.100,00	26.100,00
4711303	Geb., Aufb.u.Betriebsvorr.bei Schulen	267.105,17	267.000,00	267.400,00	263.400,00	263.400,00	263.400,00
4711304	Geb/Aufb/BetriebsKult.-/Sport-/Freiz.-/Garten	50.966,07	50.900,00	45.900,00	44.100,00	44.100,00	43.600,00
4711305	Geb.u.Aufb.b.Brands.,Rett.d.u.Katastrophens.an.	21.211,75	21.200,00	21.400,00	21.400,00	21.400,00	21.400,00
4711306	Geb/Aufb/Betriebsv.sonst.Dst-/Geschäfts-/Betr	16.704,44	16.700,00	16.800,00	16.800,00	16.800,00	16.800,00
4711402	Brücken und Tunnel	19.716,58	14.700,00	14.700,00	14.700,00	14.700,00	14.700,00
4711405	Entwässerungs- und Abwasserbeseitigungsanlagen	82.714,69	89.300,00	0,00	0,00	0,00	0,00
4711406	Straßen, Wege, Plätze, Verkehrslenkungsanlagen	84.451,85	84.400,00	81.800,00	80.900,00	67.300,00	67.300,00
4711407	Strom-, Gas-, Wasserleit. u.zugehörige Anlagen	1.735,50	1.700,00	1.800,00	1.800,00	1.800,00	1.800,00
4711408	Wasserbauliche Anlagen	0,00	29.800,00	0,00	0,00	0,00	0,00
4711600	Abschreibungen auf Fahrzeuge	136.178,27	115.300,00	122.000,00	119.700,00	116.400,00	109.400,00
4711702	Betriebs- und Geschäftsausstattung	144.527,98	141.000,00	137.600,00	118.900,00	104.000,00	87.000,00
4721111	Einzelwertberichtigung	112,20	0,00	0,00	0,00	0,00	0,00
17.	Zinsen und ähnliche Aufwendungen	206.678,61	310.500,00	335.000,00	325.000,00	315.000,00	305.000,00
4512000	Zinsaufwendungen an Gemeinden (GV)	11.273,75	0,00	0,00	0,00	0,00	0,00
4517000	Zinsaufwendungen an Kreditinstitute	195.404,86	305.500,00	330.000,00	320.000,00	310.000,00	300.000,00
4521000	Zinsaufwendungen für Liquiditätskredite	0,00	5.000,00	5.000,00	5.000,00	5.000,00	5.000,00
18.	Transferaufwendungen	918.802,36	845.300,00	963.800,00	970.100,00	991.300,00	996.000,00
4312000	Zuweisungen an Gemeinden und Gemeindeverbände	2.131,92	2.200,00	2.200,00	2.200,00	2.200,00	2.200,00
4313000	Zuweisungen an Zweckverbände und dergl.	660,36	700,00	700,00	700,00	700,00	700,00
4316000	Zuschüsse an sonst.öffentl.Sonderrechnungen	13.261,04	14.000,00	14.500,00	15.000,00	15.500,00	16.000,00
4318000	Zuschüsse an übrige Bereiche	169.925,60	214.700,00	172.200,00	173.000,00	183.700,00	184.400,00
4318001	Zuschuss an die Kameradschaftskasse	9.215,44	6.000,00	6.700,00	6.700,00	6.700,00	5.200,00
4318002	Zuschuss an den Feuerwehrverband	0,00	1.300,00	1.300,00	1.300,00	1.300,00	1.300,00
4318003	Zuschuss für Feuerwehrwettbewerbe	0,00	400,00	200,00	200,00	200,00	200,00
4318014	Zuschüsse an Schüttorfer Bürger	0,00	1.000,00	1.000,00	1.000,00	1.000,00	1.000,00
4352000	Allgemeine Zuweisungen an Gemeinden (GV)	220.000,00	220.000,00	220.000,00	220.000,00	220.000,00	220.000,00
4371000	Allgemeine Umlagen an das Land	503.608,00	385.000,00	545.000,00	550.000,00	560.000,00	565.000,00
19.	sonstige ordentliche Aufwendungen	1.148.756,95	1.182.950,00	1.204.550,00	1.202.350,00	1.206.750,00	1.266.950,00
4411000	Sonstige Personal- und Versorgungsaufwendungen	14.101,75	20.600,00	22.400,00	22.600,00	22.800,00	23.000,00
4421000	Aufwandsentschädigung der Bürgermeister	2.220,00	2.300,00	2.800,00	2.800,00	2.800,00	2.800,00
4421010	Aufwandsentschädigung der Ratsmitglieder	50.614,00	52.000,00	55.000,00	55.000,00	55.000,00	55.000,00
4421020	Sitzungsgelder	13.325,00	18.000,00	18.000,00	18.000,00	18.000,00	18.000,00
4421021	Verdienstausfallentschädigung	770,25	1.500,00	2.000,00	2.000,00	2.000,00	2.000,00
4421030	Aufwandsentschädigung HVB u. allg. Vertreter	4.968,00	5.000,00	5.000,00	5.000,00	6.000,00	6.000,00
4421040	Aufwandsentschädigung sonstige ehrenamtlich Tätige	8.475,00	13.000,00	16.000,00	16.000,00	9.000,00	9.000,00
4421050	Aufwandsentschädigung Feuerwehrangehörige	25.312,00	28.900,00	29.600,00	29.600,00	29.600,00	29.600,00
4421051	Verdienstausfall Feuerwehrangehörige - Einsatz	10.303,90	6.400,00	5.400,00	5.400,00	5.400,00	5.400,00
4421052	Verdienstausfall Feuerwehrangehörige - Schulung	4.563,72	6.300,00	7.100,00	7.100,00	7.100,00	7.100,00
4421053	Gesundheitsfürsorge Feuerwehrangehörige	9.929,79	8.800,00	8.000,00	8.000,00	8.000,00	8.000,00
4429000	Verfüungsmittel	1.785,32	2.700,00	2.700,00	2.700,00	2.700,00	2.700,00
4429010	Kosten der Schülerbeförderung	37.170,08	32.000,00	32.700,00	32.900,00	33.100,00	33.300,00
4429020	Mitgliedsbeiträge	10.286,26	10.600,00	12.400,00	12.700,00	13.000,00	13.400,00
4431001	Bürobedarf	22.062,99	26.400,00	28.300,00	26.700,00	26.900,00	56.800,00
4431010	Bücher und Zeitschriften	19.897,48	23.900,00	24.600,00	23.800,00	23.900,00	24.000,00
4431020	Porto und Fernmeldekosten	49.070,15	58.500,00	65.000,00	54.400,00	46.200,00	56.000,00
4431030	Öffentliche Bekanntmachungen	15.513,50	16.700,00	25.100,00	17.700,00	16.800,00	17.900,00
4431040	Dienstreisen	5.256,65	10.050,00	10.850,00	9.950,00	9.950,00	9.950,00
4431050	Gerichts- und ähnliche Kosten	1.317,72	1.500,00	1.500,00	1.500,00	1.500,00	1.500,00
4431051	Kosten der Rechnungsprüfung	6.642,00	13.000,00	13.000,00	14.000,00	15.000,00	16.000,00

**Gesamtergebnishaushalt**

Schüttorf Samtgemeinde

Nr.	Bezeichnung	Ergebnis 2024	Ansatz 2025	Ansatz 2026	Plan 2027	Plan 2028	Plan 2029
4431060	Sonstige Geschäftsausgaben	133.273,38	124.400,00	112.300,00	114.000,00	116.000,00	118.000,00
4431300	Geschäftsaufwendungen Schulbudget	119.997,51	64.100,00	64.800,00	64.800,00	64.800,00	64.800,00
4431600	Aufwand des Geldverkehrs	6.292,27	300,00	300,00	300,00	300,00	300,00
4441010	Unfall- und Haftpflichtversicherung	28.765,49	31.100,00	33.100,00	33.600,00	33.900,00	34.200,00
4441102	Schülerunfall	99.869,80	105.000,00	105.000,00	107.000,00	109.000,00	111.000,00
4450010	Bundesanteil Gebühren für Führungszeugnisse	4.949,88	6.000,00	6.000,00	6.000,00	6.000,00	6.000,00
4452000	Erstattungen an Gemeinden und Gemeindeverbände	91.778,87	118.000,00	118.500,00	119.500,00	120.500,00	121.500,00
4452020	Erstattung an Landkreis Betriebskosten Digitalfunk	2.835,86	3.100,00	3.100,00	3.100,00	3.100,00	3.100,00
4452010	Erstattungen Bauhofleistungen an Gemeinden/	31.593,27	0,00	0,00	0,00	0,00	0,00
4455010	Kostenerstattung für das Schulschwimmen	82.480,95	84.000,00	84.200,00	86.400,00	88.600,00	90.800,00
4455020	Erstattung Betriebskosten	231.521,63	260.000,00	260.000,00	270.000,00	280.000,00	290.000,00
4458010	Erstattungen an Fraktionen und Gruppen	1.533,90	3.000,00	4.000,00	4.000,00	4.000,00	4.000,00
4621000	Deckungsreserve (Planungskonto)	0,00	20.000,00	20.000,00	20.000,00	20.000,00	20.000,00
4621010	Deckungsreserve Personalaufwendg. (Planungskonto)	0,00	5.000,00	5.000,00	5.000,00	5.000,00	5.000,00
20.	= Summe ordentliche Aufwendungen	10.411.693,16	12.117.950,00	12.276.700,00	11.874.200,00	11.941.300,00	12.055.500,00
21.	ordentliches Ergebnis	1.014.130,00	127.550,00	-704.650,00	-314.500,00	-405.450,00	-658.550,00
22.	außerordentliche Erträge	30.401,00	0,00	0,00	0,00	0,00	0,00
5019000	Sonstige außergewöhnliche Erträge	3,00	0,00	0,00	0,00	0,00	0,00
5312201	Abgang Fahrzeuge	30.398,00	0,00	0,00	0,00	0,00	0,00
24.	außerordentliches Ergebnis	30.401,00	0,00	0,00	0,00	0,00	0,00
25.	Jahresergebnis	1.044.531,00	127.550,00	-704.650,00	-314.500,00	-405.450,00	-658.550,00

**Gesamtfinanzhaushalt**

Schüttorf Samtgemeinde

Nr.	Bezeichnung	Ergebnis 2024	Ansatz 2025	Ansatz 2026	Plan 2027	Plan 2028	Plan 2029
	<b>Einzahlungen aus laufender Verwaltungstätigkeit</b>						
1.	Steuern und ähnliche Abgaben	0,00	0,00	0,00	0,00	0,00	0,00
2.	Zuwendungen und allgemeine Umlagen	9.696.335,15	9.673.300,00	9.747.300,00	9.749.500,00	9.760.500,00	9.771.500,00
3.	sonstige Transfereinzahlungen	0,00	0,00	0,00	0,00	0,00	0,00
4.	öffentlich-rechtliche Entgelte	362.621,83	750.500,00	320.700,00	324.000,00	327.300,00	330.600,00
5.	privatrechtliche Entgelte	108.459,65	100.400,00	116.100,00	117.850,00	119.700,00	121.700,00
6.	Kostenerstattungen u. Kostenumlagen	1.033.365,78	1.117.100,00	864.000,00	874.000,00	862.000,00	875.000,00
7.	Zinsen und ähnliche Einzahlungen	0,00	16.000,00	9.000,00	5.000,00	3.000,00	2.000,00
8.	Einzahl. a. d. Veräußerung geringw. Vermögensg.	0,00	0,00	0,00	0,00	0,00	0,00
9.	sonstige haushaltswirksame Einzahlungen	118.068,68	73.100,00	76.650,00	76.650,00	76.650,00	76.650,00
<b>10.</b>	<b>= Summe der Einzahlungen aus lfd. Verwaltungstätigkeit</b>	<b>11.318.851,09</b>	<b>11.730.400,00</b>	<b>11.133.750,00</b>	<b>11.147.000,00</b>	<b>11.149.150,00</b>	<b>11.177.450,00</b>
	<b>Auszahlungen aus lfd. Verwaltungstätigkeit</b>						
11.	Personalauszahlungen	3.581.111,70	4.049.700,00	4.070.600,00	4.162.500,00	4.260.800,00	4.302.000,00
12.	Versorgungsauszahlungen	60.144,62	54.000,00	55.000,00	56.000,00	57.000,00	58.000,00
13.	Auszahl. f. Sach- und Dienstleist. u.ger.Verm.	3.487.670,45	4.536.900,00	4.508.650,00	4.078.250,00	4.077.750,00	4.126.250,00
14.	Zinsen und ähnliche Auszahlungen	233.902,66	310.500,00	335.000,00	325.000,00	315.000,00	305.000,00
15.	Transferauszahlungen	939.863,02	845.300,00	963.800,00	970.100,00	991.300,00	996.000,00
16.	sonstige haushaltswirksame Auszahlungen	1.189.581,84	1.157.950,00	1.179.550,00	1.177.350,00	1.181.750,00	1.241.950,00
<b>17.</b>	<b>= Summe der Auszahlungen aus lfd. Verwaltungstätigkeit</b>	<b>9.492.274,29</b>	<b>10.954.350,00</b>	<b>11.112.600,00</b>	<b>10.769.200,00</b>	<b>10.883.600,00</b>	<b>11.029.200,00</b>
<b>18.</b>	<b>Saldo aus lfd. Verwaltungstätigkeit</b>	<b>1.826.576,80</b>	<b>776.050,00</b>	<b>21.150,00</b>	<b>377.800,00</b>	<b>265.550,00</b>	<b>148.250,00</b>
	<b>Einzahlungen für Investitionstätigkeit</b>						
19.	Zuwendungen für Investitionstätigkeit	204.617,97	3.139.000,00	6.267.000,00	1.509.000,00	0,00	0,00
20.	Beiträge u. ä. Entgelte f. Investitionstätigkeit	0,00	0,00	0,00	0,00	0,00	0,00
21.	Veräußerung von Sachvermögen	30.400,00	0,00	3.440.100,00	0,00	0,00	0,00
22.	Veräußerung von Finanzvermögensanlagen	0,00	0,00	0,00	0,00	0,00	0,00
23.	sonstige Investitionstätigkeit	0,00	0,00	0,00	0,00	0,00	0,00
<b>24.</b>	<b>= Summe der Einzahlungen aus Investitionstätigkeit</b>	<b>235.017,97</b>	<b>3.139.000,00</b>	<b>9.707.100,00</b>	<b>1.509.000,00</b>	<b>0,00</b>	<b>0,00</b>
	<b>Auszahlungen für Investitionstätigkeit</b>						
25.	Erwerb von Grundstücken und Gebäuden	0,00	0,00	0,00	0,00	0,00	0,00
26.	Baumaßnahmen	497.641,83	3.777.500,00	11.358.550,00	3.676.900,00	100.000,00	100.000,00
27.	Erwerb von beweglichem Sachvermögen	838.744,15	695.200,00	1.085.400,00	1.215.000,00	335.000,00	300.000,00
28.	Erwerb von Finanzvermögensanlagen	0,00	0,00	1.100.000,00	0,00	0,00	0,00
29.	aktivierbare Zuwendungen	86.000,00	50.000,00	90.000,00	50.000,00	20.000,00	15.000,00
30.	sonstige Investitionstätigkeit	0,00	0,00	0,00	0,00	0,00	0,00
<b>31.</b>	<b>= Summe der Auszahlungen für Investitionstätigkeit</b>	<b>1.422.385,98</b>	<b>4.522.700,00</b>	<b>13.633.950,00</b>	<b>4.941.900,00</b>	<b>455.000,00</b>	<b>415.000,00</b>
<b>32.</b>	<b>Saldo aus Investitionstätigkeit</b>	<b>-1.187.368,01</b>	<b>-1.383.700,00</b>	<b>-3.926.850,00</b>	<b>-3.432.900,00</b>	<b>-455.000,00</b>	<b>-415.000,00</b>
<b>33.</b>	<b>Finanzmittel-Überschuss/ -Fehlbetrag</b>	<b>639.208,79</b>	<b>-607.650,00</b>	<b>-3.905.700,00</b>	<b>-3.055.100,00</b>	<b>-189.450,00</b>	<b>-266.750,00</b>
	<b>Ein-, Auszahlungen aus Finanzierungstätigkeit</b>						
34.	Einz.; Aufn. v. Krediten u. inn. Darl. f. Inv.tätigkeit	0,00	1.300.000,00	1.300.000,00	1.300.000,00	0,00	0,00
35.	Ausz.; Tilgung v. Krediten u. Rückz. inn. Darl. f. Inv.	481.908,08	528.000,00	555.000,00	570.000,00	555.000,00	567.000,00
<b>36.</b>	<b>Saldo aus Finanzierungstätigkeit</b>	<b>-481.908,08</b>	<b>772.000,00</b>	<b>745.000,00</b>	<b>730.000,00</b>	<b>-555.000,00</b>	<b>-567.000,00</b>
<b>37.</b>	<b>Finanzmittelveränderung</b>	<b>157.300,71</b>	<b>164.350,00</b>	<b>-3.160.700,00</b>	<b>-2.325.100,00</b>	<b>-744.450,00</b>	<b>-833.750,00</b>

Investitionen								
Schüttorf Samtgemeinde								
Nr. Bezeichnung	Jahres- ergebnis 2024	Ansatz 2025	Ansatz 2026	Finanzplan 2027	Finanzplan 2028	Finanzplan 2029	Gesamtinvesti- tionssumme	bisher bereitgestellt
I17-00-020 Baumaßnahm. Feuerwehrhaus Schüttorf	-131.944	-500.000	-2.110.000	-250.000	0	0	-4.840.000	-2.480.000
19. + Zuwendungen für Investitionstätigkeit	0	3.000.000	5.150.000	0	0	0	11.800.000	6.650.000
26. - Baumaßnahmen	131.944	3.500.000	7.260.000	250.000	0	0	16.640.000	9.130.000
I20-00-015 BGA - außerh. Budget, Kath. Grundschule	29.730	0	0	0	0	0	-5.000	-5.000
19. + Zuwendungen für Investitionstätigkeit	29.730	0	0	0	0	0	0	0
I20-00-017 BGA - außerh. Budget, GS Quendorf	1.551	0	0	0	0	0	-2.500	-2.500
19. + Zuwendungen für Investitionstätigkeit	1.551	0	0	0	0	0	0	0
I20-00-023 Erwerb u.Sanierung ehm EKS, Kath. Grundschule	-108.509	-20.000	0	0	0	0	-947.000	-947.000
26. - Baumaßnahmen	108.509	20.000	0	0	0	0	747.000	747.000
I20-00-024 Fahrradabstellanlagen Evangel. Grundschule	-11.984	0	0	0	0	0	-7.500	-7.500
27. - Erwerb von beweglichem Sachvermögen	11.984	0	0	0	0	0	15.000	15.000
I21-00-014 BGA - außerh.Budget, Kath. Grundschule	4.714	0	0	0	0	0	-3.000	-3.000
19. + Zuwendungen für Investitionstätigkeit	4.714	0	0	0	0	0	7.300	7.300
I21-00-026 Fahrradabstellanlagen - GS Quendorf	-30.677	0	0	0	0	0	-3.200	-3.200
27. - Erwerb von beweglichem Sachvermögen	30.677	0	0	0	0	0	15.000	15.000
I21-00-028 Sanierung Altbau GS a.d.Süsteresch	33.422	0	124.000	0	0	0	-172.000	-296.000
19. + Zuwendungen für Investitionstätigkeit	79.038	0	124.000	0	0	0	328.000	204.000
26. - Baumaßnahmen	45.616	0	0	0	0	0	500.000	500.000
I22-00-022 Ausbau Sirenenalarmierung in der Samtgemeinde	-3.204	39.000	39.000	0	0	0	57.000	18.000
19. + Zuwendungen für Investitionstätigkeit	0	39.000	39.000	0	0	0	127.000	88.000
26. - Baumaßnahmen	3.204	0	0	0	0	0	0	0
I22-00-026 Erneuerung Durchlass Alter Postdamm	-79.029	0	0	0	0	0	-140.000	-140.000
26. - Baumaßnahmen	79.029	0	0	0	0	0	140.000	140.000
I22-00-027 Digitale Touristinfo u. Ortseingangstafeln	-1.219	0	0	0	0	0	-5.200	-5.200
27. - Erwerb von beweglichem Sachvermögen	1.219	0	0	0	0	0	52.500	52.500
I22-00-029 MTF - OF Isterberg	-39.723	0	0	0	0	0	-75.000	-75.000
21. + Veräußerung von Sachanlagen	1	0	0	0	0	0	0	0
27. - Erwerb von beweglichem Sachvermögen	39.724	0	0	0	0	0	75.000	75.000
I23-00-003 WLF-Container, OF Schüttorf	-4.277	-40.000	-40.000	0	0	0	-255.000	-215.000
19. + Zuwendungen für Investitionstätigkeit	0	100.000	0	0	0	0	100.000	100.000
27. - Erwerb von beweglichem Sachvermögen	4.277	140.000	40.000	0	0	0	355.000	315.000
I23-00-005 Lizenzen, EDV-Software Verwaltung	-26.001	0	0	0	0	0	-20.000	-20.000
27. - Erwerb von beweglichem Sachvermögen	26.001	0	0	0	0	0	20.000	20.000
I23-00-006 Beschaffung einer neuen Zeiterfassung	-3.372	0	0	0	0	0	-18.000	-18.000
27. - Erwerb von beweglichem Sachvermögen	3.372	0	0	0	0	0	18.000	18.000
I23-00-007 BGA OF Schüttorf	-1.947	0	0	0	0	0	-23.000	-23.000
27. - Erwerb von beweglichem Sachvermögen	1.947	0	0	0	0	0	23.000	23.000
I23-00-008 BGA OF Isterberg	-3.998	0	0	0	0	0	-5.300	-5.300
27. - Erwerb von beweglichem Sachvermögen	3.998	0	0	0	0	0	5.300	5.300
I23-00-009 BGA OF Ohne	-2.002	0	0	0	0	0	-7.200	-7.200
27. - Erwerb von beweglichem Sachvermögen	2.002	0	0	0	0	0	7.200	7.200
I23-00-016 Fahrradständer, Kath. Grundschule	-12.664	0	0	0	0	0	-1.900	-1.900
27. - Erwerb von beweglichem Sachvermögen	12.664	0	0	0	0	0	15.000	15.000
I23-00-019 Projekt "Schüttorf Anhänger", Perspekt. Innenstadt	70.917	0	0	0	0	0	-8.000	-8.000
19. + Zuwendungen für Investitionstätigkeit	70.917	0	0	0	0	0	72.000	72.000
I23-00-021 Zuschuss a.d.Heimatverein f. Wehrgang	-20.000	0	0	0	0	0	-20.000	-20.000
29. - aktivierbare Zuwendungen	20.000	0	0	0	0	0	20.000	20.000
I23-00-022 Invest.-Zuschuss, Umbau Jugendcafé ref. Kirche	-51.000	-30.000	-30.000	-30.000	0	0	-150.000	-90.000
29. - aktivierbare Zuwendungen (Verpflichtungsermächtigungen)	51.000	30.000	30.000	30.000 (-30.000)	0	0	150.000	90.000
I23-00-023 Beschaffung eines Notstromaggregates	-52.500	0	0	0	0	0	-70.000	-70.000
27. - Erwerb von beweglichem Sachvermögen	52.500	0	0	0	0	0	70.000	70.000

Investitionen									
Schüttorf Samtgemeinde									
Nr. Bezeichnung	Jahres- ergebnis 2024	Ansatz 2025	Ansatz 2026	Finanzplan 2027	Finanzplan 2028	Finanzplan 2029	Gesamtinvesti- tionssumme	bisher bereitgestellt	
I23-00-025 Fahrradabstellanlagen Bahnhof Quendorf	-25.958	0	0	0	0	0	-5.000	-5.000	
27. - Erwerb von beweglichem Sachvermögen	25.958	0	0	0	0	0	10.000	10.000	
I23-00-029 BGA SG Verwaltung	-106	0	0	0	0	0	0	0	
27. - Erwerb von beweglichem Sachvermögen	106	0	0	0	0	0	0	0	
I24-00-002 Co-Finanzierung Leader, 4. Förderperiode	-15.000	0	0	0	0	0	-15.000	-15.000	
29. - aktivierbare Zuwendungen	15.000	0	0	0	0	0	15.000	15.000	
I24-00-003 TLF 3000 - OF Schüttorf	-6.545	-250.000	0	0	0	0	-500.000	-500.000	
27. - Erwerb von beweglichem Sachvermögen	6.545	250.000	0	0	0	0	500.000	500.000	
I24-00-004 BGA, EDV-Lizenzen, Verwaltung	-36.182	0	0	0	0	0	-55.000	-55.000	
27. - Erwerb von beweglichem Sachvermögen	36.182	0	0	0	0	0	55.000	55.000	
I24-00-005 BGA OF Schüttorf	-53.786	0	0	0	0	0	-37.000	-37.000	
19. + Zuwendungen für Investitionstätigkeit	4.900	0	0	0	0	0	0	0	
21. + Veräußerung von Sachanlagen	1	0	0	0	0	0	0	0	
27. - Erwerb von beweglichem Sachvermögen	58.687	0	0	0	0	0	37.000	37.000	
I24-00-011 BGA - Budget GS Quendorf	-2.969	0	0	0	0	0	-1.300	-1.300	
27. - Erwerb von beweglichem Sachvermögen	2.969	0	0	0	0	0	1.300	1.300	
I24-00-012 BGA - Budget Oberschule	-8.547	0	0	0	0	0	-10.300	-10.300	
19. + Zuwendungen für Investitionstätigkeit	7.139	0	0	0	0	0	0	0	
27. - Erwerb von beweglichem Sachvermögen	15.685	0	0	0	0	0	10.300	10.300	
I24-00-013 BGA Oberschule - außerh. Budget	-28.310	0	0	0	0	0	-11.000	-11.000	
27. - Erwerb von beweglichem Sachvermögen	28.310	0	0	0	0	0	11.000	11.000	
I24-00-014 Erneuerung des Freibadbeckens	0	0	-510.000	-1.320.000	0	0	-2.080.000	-250.000	
19. + Zuwendungen für Investitionstätigkeit	0	0	490.000	1.000.000	0	0	1.490.000	0	
26. - Baumaßnahmen	0	0	1.000.000	2.320.000	0	0	3.570.000	250.000	
(Verpflichtungsermächtigungen)				(-2.320.000)	0	0			
I24-00-015 Löschfahrzeug 20 KatS, OF Schüttorf	-453.951	0	0	0	0	0	-450.000	-450.000	
27. - Erwerb von beweglichem Sachvermögen	453.951	0	0	0	0	0	450.000	450.000	
I24-00-016 Umbau Feuerwehrhaus Ohne	0	0	-25.000	-150.000	0	0	-205.000	-30.000	
26. - Baumaßnahmen	0	0	25.000	150.000	0	0	205.000	30.000	
I24-00-017 BGA Nebenstelle Verwaltung - Föhnstr.4	-13.911	0	0	0	0	0	-25.000	-25.000	
27. - Erwerb von beweglichem Sachvermögen	13.911	0	0	0	0	0	25.000	25.000	
I24-00-018 Zuschuss Graf MEC, "Der 100-jährige Zug"	0	-5.000	-5.000	-5.000	-5.000	0	-25.000	-10.000	
29. - aktivierbare Zuwendungen	0	5.000	5.000	5.000	5.000	0	25.000	10.000	
I24-00-019 Physikraum Oberschule	-129.340	0	0	0	0	0	-120.000	-120.000	
26. - Baumaßnahmen	129.340	0	0	0	0	0	0	0	
I24-00-021 BGA kath. GS - außerh. Budget	-3.368	0	0	0	0	0	0	0	
27. - Erwerb von beweglichem Sachvermögen	3.368	0	0	0	0	0	0	0	
I24-00-022 BGA GSQ - außerh. Budget	-1.494	0	0	0	0	0	0	0	
27. - Erwerb von beweglichem Sachvermögen	1.494	0	0	0	0	0	0	0	
I24-00-023 BGA Ev. GS - außerh. Budget	-1.213	0	0	0	0	0	0	0	
27. - Erwerb von beweglichem Sachvermögen	1.213	0	0	0	0	0	0	0	
I24-00-997 Übergabe NW an SG von Landgemeinden zum 01.07.2024	0	0	0	0	0	0	0	0	
A.2.3 Infrastrukturvermögen	60.624	0	0	0	0	0	0	0	
P.2.3 Verbindlichkeiten aus Lieferungen und Leistungen	-60.624	0	0	0	0	0	0	0	
I24-00-998 Übergabe NW an SG von Stadt zum 01.07.2024	0	0	0	0	0	0	0	0	
A.2.3 Infrastrukturvermögen	2.211.021	0	0	0	0	0	0	0	
P.2.3 Verbindlichkeiten aus Lieferungen und Leistungen	-2.211.021	0	0	0	0	0	0	0	
I25-00-001 Erneuerung Gem.-Verbindungsstraßen	0	-100.000	0	0	0	0	-100.000	-100.000	
26. - Baumaßnahmen	0	100.000	0	0	0	0	100.000	100.000	
I25-00-002 Co-Finanzierung Leader, 4. Förderperiode	0	-15.000	0	0	0	0	-15.000	-15.000	
29. - aktivierbare Zuwendungen	0	15.000	0	0	0	0	15.000	15.000	
I25-00-003 Erweiterung Forum ev. Grundschule	0	-15.000	-250.000	0	0	0	-265.000	-15.000	
26. - Baumaßnahmen	0	15.000	250.000	0	0	0	265.000	15.000	

Investitionen								
Schüttorf Samtgemeinde								
Nr. Bezeichnung	Jahres- ergebnis 2024	Ansatz 2025	Ansatz 2026	Finanzplan 2027	Finanzplan 2028	Finanzplan 2029	Gesamtinvesti- tionssumme	bisher bereitgestellt
I25-00-004 Schulhof GS a.d.S.	0	-50.000	-50.000	-50.000	0	0	-150.000	-50.000
26. - Baumaßnahmen	0	50.000	50.000	50.000	0	0	150.000	50.000
I25-00-005 Anbau Feuerwehrhaus Isterberg	0	-25.000	-30.000	-200.000	0	0	-255.000	-25.000
26. - Baumaßnahmen	0	25.000	30.000	200.000	0	0	255.000	25.000
I25-00-006 BGA EDV-Lizenzen Verwaltung	0	-37.500	0	0	0	0	-37.500	-37.500
27. - Erwerb von beweglichem Sachvermögen	0	37.500	0	0	0	0	37.500	37.500
I25-00-007 BGA Budget Ev. Grundschule	0	-2.500	0	0	0	0	-2.500	-2.500
27. - Erwerb von beweglichem Sachvermögen	0	2.500	0	0	0	0	2.500	2.500
I25-00-008 BGA Budget GS a.d. Süsteresch	0	-3.700	0	0	0	0	-3.700	-3.700
27. - Erwerb von beweglichem Sachvermögen	0	3.700	0	0	0	0	3.700	3.700
I25-00-009 BGA Budget kath. Grundschule	0	-2.200	0	0	0	0	-2.200	-2.200
27. - Erwerb von beweglichem Sachvermögen	0	2.200	0	0	0	0	2.200	2.200
I25-00-010 BGA Budget GS Quendorf	0	-1.500	0	0	0	0	-1.500	-1.500
27. - Erwerb von beweglichem Sachvermögen	0	1.500	0	0	0	0	1.500	1.500
I25-00-011 BGA GS Quendorf außerh. Budget	0	-29.000	0	0	0	0	-29.000	-29.000
27. - Erwerb von beweglichem Sachvermögen	0	29.000	0	0	0	0	29.000	29.000
I25-00-012 BGA Budget Oberschule	0	-11.200	0	0	0	0	-11.200	-11.200
27. - Erwerb von beweglichem Sachvermögen	0	11.200	0	0	0	0	11.200	11.200
I25-00-013 BGA Verwaltung inkl. Föhnstr. 4	0	-60.000	0	0	0	0	-60.000	-60.000
27. - Erwerb von beweglichem Sachvermögen	0	60.000	0	0	0	0	60.000	60.000
I25-00-014 Ausbau Mensa Ev. Grundschule	0	-40.000	0	0	0	0	-40.000	-40.000
26. - Baumaßnahmen	0	40.000	0	0	0	0	40.000	40.000
I25-00-015 Beleuchtung Schulhof Oberschule	0	-50.000	0	0	0	0	-50.000	-50.000
27. - Erwerb von beweglichem Sachvermögen	0	50.000	0	0	0	0	50.000	50.000
I25-00-016 Zaun Schulgarten kath. Grundschule	0	-7.500	0	0	0	0	-7.500	-7.500
26. - Baumaßnahmen	0	7.500	0	0	0	0	7.500	7.500
I25-00-017 Schulhof kath. Grundschule	0	-20.000	0	0	0	0	-20.000	-20.000
26. - Baumaßnahmen	0	20.000	0	0	0	0	20.000	20.000
I25-00-018 BGA OF Isterberg	0	-6.800	0	0	0	0	-6.800	-6.800
27. - Erwerb von beweglichem Sachvermögen	0	6.800	0	0	0	0	6.800	6.800
I25-00-019 BGA OF Schüttorf	0	-22.300	0	0	0	0	-22.300	-22.300
27. - Erwerb von beweglichem Sachvermögen	0	22.300	0	0	0	0	22.300	22.300
I25-00-020 BGA OF Ohne	0	-3.500	0	0	0	0	-3.500	-3.500
27. - Erwerb von beweglichem Sachvermögen	0	3.500	0	0	0	0	3.500	3.500
I25-00-021 Feuerwehrfahrzeug OF Schüttorf- Kdo- Wagen	0	-75.000	0	0	0	0	-75.000	-75.000
27. - Erwerb von beweglichem Sachvermögen	0	75.000	0	0	0	0	75.000	75.000
I26-00-001 Erneuerung von Gemeindeverbindungsstraßen	0	0	-100.000	0	0	0	-100.000	0
26. - Baumaßnahmen	0	0	100.000	0	0	0	100.000	0
I26-00-002 Co-Finanzierung Leader, 4. Förderperiode	0	0	-15.000	0	0	0	-15.000	0
29. - aktivierbare Zuwendungen	0	0	15.000	0	0	0	15.000	0
I26-00-003 HLF - Ortsfeuerwehr Ohne	0	0	-300.000	-300.000	0	0	-600.000	0
27. - Erwerb von beweglichem Sachvermögen (Verpflichtungsermächtigungen)	0	0	300.000	300.000 (-300.000)	0	0	600.000	0
I26-00-004 Feuerwehrfahrzeug OF Schüttorf - DLK 23/12	0	0	-600.000	-800.000	0	0	-1.400.000	0
27. - Erwerb von beweglichem Sachvermögen (Verpflichtungsermächtigungen)	0	0	600.000	800.000 (-800.000)	0	0	1.400.000	0
I26-00-005 Walderlebnispfad	0	0	-15.000	0	0	0	-15.000	0
29. - aktivierbare Zuwendungen	0	0	15.000	0	0	0	15.000	0
I26-00-006 TLF 3000 - OF Ohne	0	0	0	0	-300.000	-300.000	-600.000	0
27. - Erwerb von beweglichem Sachvermögen (Verpflichtungsermächtigungen)	0	0	0	0	300.000 (-300.000)	300.000 (-300.000)	600.000	0
I26-00-007 MTF Ohne	0	0	0	-80.000	0	0	-80.000	0

Investitionen								
Schüttorf Samtgemeinde								
Nr. Bezeichnung	Jahres- ergebnis 2024	Ansatz 2025	Ansatz 2026	Finanzplan 2027	Finanzplan 2028	Finanzplan 2029	Gesamtinvesti- tionssumme	bisher bereitgestellt
27. - Erwerb von beweglichem Sachvermögen	0	0	0	80.000	0	0	80.000	0
I26-00-008 Ticketsystem Wohnmobile Kuhm	0	0	-3.600	0	0	0	-3.600	0
27. - Erwerb von beweglichem Sachvermögen	0	0	3.600	0	0	0	3.600	0
I26-00-009 Ganztagsausbau Kath. GS Inve.Progr.	0	0	-50.450	-97.900	0	0	-148.350	0
19. + Zuwendungen für Investitionstätigkeit	0	0	253.000	509.000	0	0	762.000	0
26. - Baumaßnahmen	0	0	303.450	606.900	0	0	910.350	0
I26-00-010 BGA-OF Ohne	0	0	-5.000	0	0	0	-5.000	0
27. - Erwerb von beweglichem Sachvermögen	0	0	5.000	0	0	0	5.000	0
I26-00-011 BGA OF Schüttorf	0	0	-3.000	0	0	0	-3.000	0
27. - Erwerb von beweglichem Sachvermögen	0	0	3.000	0	0	0	3.000	0
I26-00-012 BGA OF Isterberg	0	0	-3.000	0	0	0	-3.000	0
27. - Erwerb von beweglichem Sachvermögen	0	0	3.000	0	0	0	3.000	0
I26-00-013 Drohne FF Schüttorf	0	0	-13.000	0	0	0	-13.000	0
27. - Erwerb von beweglichem Sachvermögen	0	0	13.000	0	0	0	13.000	0
I26-00-014 BGA Verwaltung	0	0	-10.000	0	0	0	-10.000	0
27. - Erwerb von beweglichem Sachvermögen	0	0	10.000	0	0	0	10.000	0
I26-00-015 EDV- Lizenzen Verwaltung	0	0	-43.000	0	0	0	-43.000	0
27. - Erwerb von beweglichem Sachvermögen	0	0	43.000	0	0	0	43.000	0
I26-00-016 Verkauf des Niederschlagswassernetzes	0	0	0	0	0	0	0	0
21. + Veräußerung von Sachanlagen	0	0	3.440.100	0	0	0	3.440.100	0
26. - Baumaßnahmen	0	0	2.340.100	0	0	0	2.340.100	0
28. - Erwerb von Finanzvermögensanlagen	0	0	1.100.000	0	0	0	1.100.000	0
I26-00-017 BGA Budget Ev. Grundschule	0	0	-2.400	0	0	0	-2.400	0
27. - Erwerb von beweglichem Sachvermögen	0	0	2.400	0	0	0	2.400	0
I26-00-018 BGA Ev. Grundschhule- Auß. Budget	0	0	-7.000	0	0	0	-7.000	0
27. - Erwerb von beweglichem Sachvermögen	0	0	7.000	0	0	0	7.000	0
I26-00-019 BGA Budget GS a.d. Süsteresch	0	0	-4.200	0	0	0	-4.200	0
27. - Erwerb von beweglichem Sachvermögen	0	0	4.200	0	0	0	4.200	0
I26-00-020 BGS GS a.d. Süsteresch außerh. Budget	0	0	-11.000	0	0	0	-11.000	0
27. - Erwerb von beweglichem Sachvermögen	0	0	11.000	0	0	0	11.000	0
I26-00-021 BGA Budget Kath. Grundschule	0	0	-2.500	0	0	0	-2.500	0
27. - Erwerb von beweglichem Sachvermögen	0	0	2.500	0	0	0	2.500	0
I26-00-022 BGA Kath. Grundschule auß. Budget	0	0	-2.000	0	0	0	-2.000	0
27. - Erwerb von beweglichem Sachvermögen	0	0	2.000	0	0	0	2.000	0
I26-00-023 BGA Budget GS Quendorf	0	0	-1.600	0	0	0	-1.600	0
27. - Erwerb von beweglichem Sachvermögen	0	0	1.600	0	0	0	1.600	0
I26-00-024 BGA Budget Oberschule	0	0	-11.100	0	0	0	-11.100	0
27. - Erwerb von beweglichem Sachvermögen	0	0	11.100	0	0	0	11.100	0
I26-00-025 BGA Oberschule auß. Budget	0	0	-23.000	0	0	0	-23.000	0
27. - Erwerb von beweglichem Sachvermögen	0	0	23.000	0	0	0	23.000	0
I26-00-026 Paket für Kommunalinvestitionen	0	0	211.000	0	0	0	211.000	0
19. + Zuwendungen für Investitionstätigkeit	0	0	211.000	0	0	0	211.000	0
I26-00-027 Sanierung Brücke Vechtetal	0	0	-25.000	0	0	0	-25.000	0
29. - aktivierbare Zuwendungen	0	0	25.000	0	0	0	25.000	0
I27-00-001 Erneuerung Gemeindeverbindungsstraßen	0	0	0	-100.000	0	0	-100.000	0
26. - Baumaßnahmen	0	0	0	100.000	0	0	100.000	0
I27-00-002 Co-Finanzierung Leader, 4. Förderperiode	0	0	0	-15.000	0	0	-15.000	0
29. - aktivierbare Zuwendungen	0	0	0	15.000	0	0	15.000	0
I27-00-003 BGA OF Schüttorf	0	0	0	-35.000	-35.000	0	-70.000	0
27. - Erwerb von beweglichem Sachvermögen	0	0	0	35.000	35.000	0	70.000	0
I28-00-001 Erneuerung von Gemeindeverbungsstr,	0	0	0	0	-100.000	0	-100.000	0
26. - Baumaßnahmen	0	0	0	0	100.000	0	100.000	0
I28-00-002 Co-Finanzierung Leader, 4. Förderperiode	0	0	0	0	-15.000	0	-15.000	0
29. - aktivierbare Zuwendungen	0	0	0	0	15.000	0	15.000	0

**Investitionen**

Schüttorf Samtgemeinde

Nr. Bezeichnung	Jahres- ergebnis 2024	Ansatz 2025	Ansatz 2026	Finanzplan 2027	Finanzplan 2028	Finanzplan 2029	Gesamtinvesti- tionssumme	bisher bereitgestellt
I29-00-001 Erneuerung von Gemeindeverbungsstr. 26. - Baumaßnahmen	0 0	0 0	0 0	0 0	0 0	-100.000 100.000	-100.000 100.000	0 0
I29-00-002 Co-Finanzierung Leader, 4. Förderperiode 29. - aktivierbare Zuwendungen	0 0	0 0	0 0	0 0	0 0	-15.000 15.000	-15.000 15.000	0 0

**Verpflichtungserm.**

Schüttertorf Samtgemeinde

Nr. Bezeichnung	Finanzplan 2027	Finanzplan 2028	Finanzplan 2029
VE24-00-01 Neubau Feuerwehrhaus OF Schüttertorf	0,00	0,00	0,00
VE24-00-02 Beschaffung WLF Container - OF Schüttertorf	0,00	0,00	0,00
VE24-00-03 Inv.-Zuschuss Umbau Jugendcafé ref. Kirche	-30.000,00	0,00	0,00
VE24-00-04 Beschaffung TLF 3000, OF Schüttertorf	0,00	0,00	0,00
VE25-00-01 Feuerwehrfahrzeug HLFC - OF Ohne	-300.000,00	0,00	0,00
VE25-00-02 Feuerwehrfahrzeug DLK 23/12	-800.000,00	0,00	0,00
VE26-00-01 Erneuerung Freibadbecken	-2.320.000,00	0,00	0,00
VE26-00-02 TLF 3000 - OF Ohne	0,00	-300.000,00	-300.000,00

## Querschnitt Ergebnishaushalt

Schüttorf Samtgemeinde

Kostenstelle		Ordentliche Erträge	Ordentliche Aufwendungen	Ordentliches Ergebnis	Außerordentliche Erträge	Außerordentliche Aufwendungen	Außerordentliches Ergebnis
00	Teilhaushalt 0: Tourismus, Kultur und Öffentlichkeitsarbeit	60.600,00	508.000,00	-447.400,00	0,00	0,00	0,00
01	Teilhaushalt 1: Zentraler Service, Finanzen und Steuerungsunterstützung	9.209.900,00	4.045.900,00	5.164.000,00	0,00	0,00	0,00
02	Teilhaushalt 2: Bürgerdienste	2.051.150,00	6.008.200,00	-3.957.050,00	0,00	0,00	0,00
03	Teilhaushalt 3: Planen und Bauen	250.400,00	1.714.600,00	-1.464.200,00	0,00	0,00	0,00
SUMME	Summe	11.572.050,00	12.276.700,00	-704.650,00	0,00	0,00	0,00

## Querschnitt Finanzhaushalt

Schüttorf Samtgemeinde

Kostenstelle		Einzahlungen aus lfd. Verwaltungs- tätigkeit	Auszahlungen aus lfd. Verwaltungs- tätigkeit	Saldo aus lfd. Verwaltungs- tätigkeit	Einzahlungen aus Investitions- tätigkeit	Auszahlungen für Investitions- tätigkeit	Saldo aus Investitions- tätigkeit
00	Teilhaushalt 0: Tourismus, Kultur und Öffentlichkeitsarbeit	36.200,00	456.200,00	-420.000,00	0,00	20.000,00	-20.000,00
01	Teilhaushalt 1: Zentraler Service, Finanzen und Steuerungsunterstützung	8.905.800,00	3.721.200,00	5.184.600,00	211.000,00	53.000,00	158.000,00
02	Teilhaushalt 2: Bürgerdienste	1.966.350,00	5.362.500,00	-3.396.150,00	5.566.000,00	8.980.850,00	-3.414.850,00
03	Teilhaushalt 3: Planen und Bauen	225.400,00	1.572.700,00	-1.347.300,00	3.930.100,00	4.580.100,00	-650.000,00
SUMME	Summe	11.133.750,00	11.112.600,00	21.150,00	9.707.100,00	13.633.950,00	-3.926.850,00

## Querschnitt Finanzhaushalt Teil 2

Schüttorf Samtgemeinde

Kostenstelle		Einzahlungen aus Finanzierungs- tätigkeit	Auszahlungen aus Finanzierungs- tätigkeit	Saldo aus Finanzierungs- tätigkeit	Veränderung von Bestand an Zahlungs- mitteln	Verpflich- tungs- ermächti- gungen
00	Teilhaushalt 0: Tourismus, Kultur und Öffentlichkeitsarbeit	0,00	0,00	0,00	-440.000,00	0,00
01	Teilhaushalt 1: Zentraler Service, Finanzen und Steuerungsunterstützung	1.300.000,00	555.000,00	745.000,00	6.087.600,00	0,00
02	Teilhaushalt 2: Bürgerdienste	0,00	0,00	0,00	-6.811.000,00	-1.730.000,00
03	Teilhaushalt 3: Planen und Bauen	0,00	0,00	0,00	-1.997.300,00	-2.320.000,00
SUMME	Summe	1.300.000,00	555.000,00	745.000,00	-3.160.700,00	-4.050.000,00

**Übersicht Finanzhaushalt B**

Schüttorf Samtgemeinde

		Einzahlungen	Auszahlungen
	Laufende Verwaltungstätigkeit	0,00	279.693,28
	Investitionstätigkeit	0,00	5.626.266,96
	Finanzierungstätigkeit	745.000,00	0,00
	Summe	0,00	5.160.960,24

## Schuldenübersicht

Schüttorf Samtgemeinde

Nr.	Bezeichnung	Stand zu Beginn 2025	Voraussichtlicher Stand zu Beginn 2026
	Art der Schulden	0,00	0,00
1.	Geldschulden	7.024.731,26	7.928.038,25
1.1	Anleihen	0,00	0,00
1.2	Verb. aus Krediten für Investitionen	6.624.731,26	7.928.038,25
1.3	Liquiditätskredite	400.000,00	0,00
1.4	Sonstige Geldschulden	0,00	0,00
2.	Verb. aus kreditähnlichen Rechtsgeschäften	0,00	0,00
3.	Verb. aus Lieferungen und Leistungen	2.497.396,89	2.682.335,43
4.	Transferverbindlichkeiten	40.950,05	37.930,71
5.	Sonstige Verbindlichkeiten	268.450,93	450.778,59
	<b>Schulden insgesamt</b>	<b>9.831.529,13</b>	<b>11.099.082,98</b>

# **Teilhaushalt 0**

## **Tourismus, Kultur und Öffentlich- keitsarbeit**

## Teilergebnishaushalt 00 Teilhaushalt 0: Tourismus, Kultur und Öffentlichkeitsarbeit

Schüttorf Samtgemeinde

Nr.	Bezeichnung	Ergebnis 2024	Ansatz 2025	Ansatz 2026	Plan 2027	Plan 2028	Plan 2029
	<b>Ordentliche Erträge</b>						
1.	Steuern und ähnliche Abgaben	0,00	0,00	0,00	0,00	0,00	0,00
2.	Zuwendungen und allgemeine Umlagen	0,00	0,00	0,00	0,00	0,00	0,00
3.	Auflösungserträge aus Sonderposten	0,00	0,00	24.400,00	24.100,00	24.100,00	23.700,00
4.	sonstige Transfererträge	0,00	0,00	0,00	0,00	0,00	0,00
5.	öffentlich-rechtliche Entgelte	0,00	0,00	1.000,00	1.000,00	1.000,00	1.000,00
6.	privatrechtliche Entgelte	0,00	0,00	35.000,00	36.750,00	38.600,00	40.600,00
7.	Kostenerstattungen u. Kostenumlagen	0,00	0,00	200,00	200,00	200,00	200,00
8.	Zinsen und ähnliche Finanzerträge	0,00	0,00	0,00	0,00	0,00	0,00
9.	aktivierungsfähige Eigenleistungen	0,00	0,00	0,00	0,00	0,00	0,00
10.	Bestandsveränderungen	0,00	0,00	0,00	0,00	0,00	0,00
11.	sonstige ordentliche Erträge	0,00	0,00	0,00	0,00	0,00	0,00
<b>12.</b>	<b>= Summe ordentliche Erträge</b>	<b>0,00</b>	<b>0,00</b>	<b>60.600,00</b>	<b>62.050,00</b>	<b>63.900,00</b>	<b>65.500,00</b>
	<b>Ordentliche Aufwendungen</b>						
13.	Personalaufwendungen	0,00	0,00	192.700,00	196.500,00	200.200,00	203.900,00
14.	Versorgungsaufwendungen	0,00	0,00	0,00	0,00	0,00	0,00
15.	Aufwendungen für Sach- u. Dienstleistungen	0,00	0,00	219.650,00	194.550,00	185.450,00	186.350,00
16.	Abschreibungen	0,00	0,00	51.800,00	48.600,00	47.600,00	42.800,00
17.	Zinsen und ähnliche Aufwendungen	0,00	0,00	0,00	0,00	0,00	0,00
18.	Transferaufwendungen	0,00	0,00	30.100,00	29.900,00	30.100,00	30.300,00
19.	sonstige ordentliche Aufwendungen	0,00	0,00	13.750,00	12.150,00	12.350,00	12.650,00
<b>20.</b>	<b>= Summe ordentliche Aufwendungen</b>	<b>0,00</b>	<b>0,00</b>	<b>508.000,00</b>	<b>481.700,00</b>	<b>475.700,00</b>	<b>476.000,00</b>
<b>21.</b>	<b>ordentliches Ergebnis</b>	<b>0,00</b>	<b>0,00</b>	<b>-447.400,00</b>	<b>-419.650,00</b>	<b>-411.800,00</b>	<b>-410.500,00</b>
22.	außerordentliche Erträge	0,00	0,00	0,00	0,00	0,00	0,00
23.	außerordentliche Aufwendungen	0,00	0,00	0,00	0,00	0,00	0,00
<b>24.</b>	<b>außerordentliches Ergebnis</b>	<b>0,00</b>	<b>0,00</b>	<b>0,00</b>	<b>0,00</b>	<b>0,00</b>	<b>0,00</b>
<b>25.</b>	<b>Jahresergebnis</b>	<b>0,00</b>	<b>0,00</b>	<b>-447.400,00</b>	<b>-419.650,00</b>	<b>-411.800,00</b>	<b>-410.500,00</b>
26.	Erträge aus internen Leistungsbeziehungen	0,00	0,00	0,00	0,00	0,00	0,00
27.	Aufwendungen aus internen Leistungsbeziehungen	0,00	0,00	0,00	0,00	0,00	0,00
28.	Saldo aus internen Leistungsbeziehungen	0,00	0,00	0,00	0,00	0,00	0,00
29.	Ergebnis unter Berücksichtigung der internen Leistungsbeziehung	0,00	0,00	-447.400,00	-419.650,00	-411.800,00	-410.500,00

## Teilfinanzhaushalt 00 Teilhaushalt 0: Tourismus, Kultur und Öffentlichkeitsarbeit

Schüttorf Samtgemeinde

Nr.	Bezeichnung	Ergebnis 2024	Ansatz 2025	Ansatz 2026	Plan 2027	Plan 2028	Plan 2029
	<b>Einzahlungen aus laufender Verwaltungstätigkeit</b>						
1.	Steuern und ähnliche Abgaben	0,00	0,00	0,00	0,00	0,00	0,00
2.	Zuwendungen und allgemeine Umlagen	0,00	0,00	0,00	0,00	0,00	0,00
3.	sonstige Transfereinzahlungen	0,00	0,00	0,00	0,00	0,00	0,00
4.	öffentlich-rechtliche Entgelte	0,00	0,00	1.000,00	1.000,00	1.000,00	1.000,00
5.	privatrechtliche Entgelte	0,00	0,00	35.000,00	36.750,00	38.600,00	40.600,00
6.	Kostenerstattungen u. Kostenumlagen	0,00	0,00	200,00	200,00	200,00	200,00
7.	Zinsen und ähnliche Einzahlungen	0,00	0,00	0,00	0,00	0,00	0,00
8.	Einzahl. a. d. Veräußerung geringw. Vermögensg.	0,00	0,00	0,00	0,00	0,00	0,00
9.	sonstige haushaltswirksame Einzahlungen	0,00	0,00	0,00	0,00	0,00	0,00
<b>10.</b>	<b>= Summe der Einzahlungen aus lfd. Verwaltungstätigkeit</b>	<b>0,00</b>	<b>0,00</b>	<b>36.200,00</b>	<b>37.950,00</b>	<b>39.800,00</b>	<b>41.800,00</b>
	<b>Auszahlungen aus lfd. Verwaltungstätigkeit</b>						
11.	Personalauszahlungen	0,00	0,00	192.700,00	196.500,00	200.200,00	203.900,00
12.	Versorgungsauszahlungen	0,00	0,00	0,00	0,00	0,00	0,00
13.	Auszahl. f. Sach- und Dienstleist. u.ger.Verm.	0,00	0,00	219.650,00	194.550,00	185.450,00	186.350,00
14.	Zinsen und ähnliche Auszahlungen	0,00	0,00	0,00	0,00	0,00	0,00
15.	Transferauszahlungen	0,00	0,00	30.100,00	29.900,00	30.100,00	30.300,00
16.	sonstige haushaltswirksame Auszahlungen	0,00	0,00	13.750,00	12.150,00	12.350,00	12.650,00
<b>17.</b>	<b>= Summe der Auszahlungen aus lfd. Verwaltungstätigkeit</b>	<b>0,00</b>	<b>0,00</b>	<b>456.200,00</b>	<b>433.100,00</b>	<b>428.100,00</b>	<b>433.200,00</b>
<b>18.</b>	<b>Saldo aus lfd. Verwaltungstätigkeit</b>	<b>0,00</b>	<b>0,00</b>	<b>-420.000,00</b>	<b>-395.150,00</b>	<b>-388.300,00</b>	<b>-391.400,00</b>
	<b>Einzahlungen für Investitionstätigkeit</b>						
19.	Zuwendungen für Investitionstätigkeit	0,00	0,00	0,00	0,00	0,00	0,00
20.	Beiträge u. ä. Entgelte f. Investitionstätigkeit	0,00	0,00	0,00	0,00	0,00	0,00
21.	Veräußerung von Sachvermögen	0,00	0,00	0,00	0,00	0,00	0,00
22.	Veräußerung von Finanzvermögensanlagen	0,00	0,00	0,00	0,00	0,00	0,00
23.	sonstige Investitionstätigkeit	0,00	0,00	0,00	0,00	0,00	0,00
<b>24.</b>	<b>= Summe der Einzahlungen aus Investitionstätigkeit</b>	<b>0,00</b>	<b>0,00</b>	<b>0,00</b>	<b>0,00</b>	<b>0,00</b>	<b>0,00</b>
	<b>Auszahlungen für Investitionstätigkeit</b>						
25.	Erwerb von Grundstücken und Gebäuden	0,00	0,00	0,00	0,00	0,00	0,00
26.	Baumaßnahmen	0,00	0,00	0,00	0,00	0,00	0,00
27.	Erwerb von beweglichem Sachvermögen	0,00	0,00	0,00	0,00	0,00	0,00
28.	Erwerb von Finanzvermögensanlagen	0,00	0,00	0,00	0,00	0,00	0,00
29.	aktivierbare Zuwendungen	0,00	0,00	20.000,00	20.000,00	20.000,00	15.000,00
30.	sonstige Investitionstätigkeit	0,00	0,00	0,00	0,00	0,00	0,00
<b>31.</b>	<b>= Summe der Auszahlungen für Investitionstätigkeit</b>	<b>0,00</b>	<b>0,00</b>	<b>20.000,00</b>	<b>20.000,00</b>	<b>20.000,00</b>	<b>15.000,00</b>
<b>32.</b>	<b>Saldo aus Investitionstätigkeit</b>	<b>0,00</b>	<b>0,00</b>	<b>-20.000,00</b>	<b>-20.000,00</b>	<b>-20.000,00</b>	<b>-15.000,00</b>
<b>33.</b>	<b>Finanzmittel-Überschuss/ -Fehlbetrag</b>	<b>0,00</b>	<b>0,00</b>	<b>-440.000,00</b>	<b>-415.150,00</b>	<b>-408.300,00</b>	<b>-406.400,00</b>
	<b>Ein-, Auszahlungen aus Finanzierungstätigkeit</b>						
34.	Einz.; Aufn. v. Krediten u. inn. Darl. f. Inv.tätigkeit	0,00	0,00	0,00	0,00	0,00	0,00
35.	Ausz.; Tilgung v. Krediten u. Rückz. inn. Darl. f. Inv.	0,00	0,00	0,00	0,00	0,00	0,00
<b>36.</b>	<b>Saldo aus Finanzierungstätigkeit</b>	<b>0,00</b>	<b>0,00</b>	<b>0,00</b>	<b>0,00</b>	<b>0,00</b>	<b>0,00</b>
<b>37.</b>	<b>Finanzmittelveränderung</b>	<b>0,00</b>	<b>0,00</b>	<b>-440.000,00</b>	<b>-415.150,00</b>	<b>-408.300,00</b>	<b>-406.400,00</b>

<b>Produktbeschreibung Produkt 11106 Öffentlichkeitsarbeit</b>		
Schüttorf Samtgemeinde		
<b>Produktbereich</b>	1	Zentrale Verwaltung
<b>Produktgruppe</b>	111	Verwaltungssteuerung und -service
<b>Produkt</b>	11106	Öffentlichkeitsarbeit
<b>Verantwortliche Organisationseinheit</b>		<b>Verantwortliche Person(en)</b>
Tourismus, Kultur und Öffentlichkeitsarbeit		Daniela Noll
<b>Gremien</b>		
Kultur-, Freizeit-, Tourismusausschuss; Samtgemeindeausschuss; Samtgemeinderat		
<b>Kurzbeschreibung</b>		
Das Produkt Öffentlichkeitsarbeit umfasst alle Maßnahmen zur positiven Darstellung der Samtgemeinde nach innen und außen. Es dient der Repräsentation, der Stärkung des Images sowie der Förderung von Identifikation, Engagement und Markenbildung.		
<b>Allgemeine Ziele</b>		
Ziel der Öffentlichkeitsarbeit ist es, eine positive Außen- und Innenwahrnehmung der Samtgemeinde zu schaffen und zu festigen. Durch transparente Kommunikation, professionelle Repräsentation und aktive Beteiligung werden das Vertrauen der Bürgerinnen und Bürger gestärkt, die Marke der Samtgemeinde weiterentwickelt und das Engagement in Ehrenamt und Bürgerprojekten gefördert.		
<b>Maßnahmen</b>		
<ul style="list-style-type: none"> <li>- Entwicklung und Umsetzung von Kommunikationsmaßnahmen zur Imagepflege der Samtgemeinde</li> <li>- Organisation und Durchführung von Empfängen, Eröffnungen sowie offiziellen Veranstaltungen</li> <li>- Strategische Weiterentwicklung der Marke und konsistente Anwendung in allen Kommunikationskanälen</li> <li>- Pressearbeit, Publikationen, Social Media, Online- und Print-Marketing zur zielgerichteten Information und Ansprache der Öffentlichkeit</li> <li>- Informationsangebote und Kommunikation zur Förderung von Transparenz und Identifikation bei Bürgerinnen, Bürgern und Mitarbeitenden</li> <li>- Unterstützung, Begleitung und Sichtbarmachung von ehrenamtlichem Engagement und gemeinschaftlichen Initiativen</li> <li>- Koordination der Kommunikation in besonderen Lagen zur Sicherung eines professionellen und vertrauenswürdigen Auftretens</li> <li>- Zusammenarbeit mit Vereinen, Institutionen, Nachbarkommunen und weiteren Partnern zur Stärkung der regionalen Präsenz</li> </ul>		
<b>Erläuterungen</b>		
Durch die Öffentlichkeitsarbeit entstehen Kosten für Organisation und Durchführung von Aktionen, Marketingsmaßnahmen sowie für externe Dienstleistungen wie Mediengestaltung und Pressearbeit. Zusätzlich fallen Sachkosten für Publikationen, Werbematerialien, und digitale Kommunikationsmittel an, die zur professionellen Darstellung und Imagepflege der Samtgemeinde erforderlich sind.		
<b>Leistungsumfang</b>		
<ul style="list-style-type: none"> <li>- Darstellung einer positiven Außen- und Innenwahrnehmung</li> <li>- Repräsentation und protokollarische Aufgaben</li> <li>- Markenbildungsprozess und Markenpflege</li> <li>- Externe Öffentlichkeitsarbeit</li> <li>- Interne Öffentlichkeitsarbeit</li> <li>- Bürgerprojekte und Ehrenamtsförderung</li> <li>- Krisen- und Ereigniskommunikation</li> <li>- Kooperationen und Netzwerkarbeit</li> </ul>		
<b>Zielgruppe</b>		
Mitarbeiter/innen der Samtgemeinde, Bürger/innen der Samtgemeinde, Unternehmen, Externe Partner		

## Teilergebnishaushalt Produkt 11106 Öffentlichkeitsarbeit

Schüttorf Samtgemeinde

Nr.	Bezeichnung	Ergebnis 2024	Ansatz 2025	Ansatz 2026	Plan 2027	Plan 2028	Plan 2029
	<b>Ordentliche Erträge</b>						
1.	Steuern und ähnliche Abgaben	0,00	0,00	0,00	0,00	0,00	0,00
2.	Zuwendungen und allgemeine Umlagen	0,00	0,00	0,00	0,00	0,00	0,00
3.	Auflösungserträge aus Sonderposten	0,00	0,00	0,00	0,00	0,00	0,00
4.	sonstige Transfererträge	0,00	0,00	0,00	0,00	0,00	0,00
5.	öffentlich-rechtliche Entgelte	0,00	0,00	0,00	0,00	0,00	0,00
6.	privatrechtliche Entgelte	0,00	0,00	0,00	0,00	0,00	0,00
7.	Kostenerstattungen u. Kostenumlagen	0,00	0,00	0,00	0,00	0,00	0,00
8.	Zinsen und ähnliche Finanzerträge	0,00	0,00	0,00	0,00	0,00	0,00
9.	aktivierungsfähige Eigenleistungen	0,00	0,00	0,00	0,00	0,00	0,00
10.	Bestandsveränderungen	0,00	0,00	0,00	0,00	0,00	0,00
11.	sonstige ordentliche Erträge	0,00	0,00	0,00	0,00	0,00	0,00
<b>12.</b>	<b>= Summe ordentliche Erträge</b>	<b>0,00</b>	<b>0,00</b>	<b>0,00</b>	<b>0,00</b>	<b>0,00</b>	<b>0,00</b>
	<b>Ordentliche Aufwendungen</b>						
13.	Personalaufwendungen	0,00	0,00	0,00	0,00	0,00	0,00
14.	Versorgungsaufwendungen	0,00	0,00	0,00	0,00	0,00	0,00
15.	Aufwendungen für Sach- u. Dienstleistungen	0,00	0,00	65.550,00	31.050,00	21.050,00	21.050,00
16.	Abschreibungen	0,00	0,00	0,00	0,00	0,00	0,00
17.	Zinsen und ähnliche Aufwendungen	0,00	0,00	0,00	0,00	0,00	0,00
18.	Transferaufwendungen	0,00	0,00	1.000,00	1.000,00	1.000,00	1.000,00
19.	sonstige ordentliche Aufwendungen	0,00	0,00	3.950,00	2.150,00	2.150,00	2.150,00
<b>20.</b>	<b>= Summe ordentliche Aufwendungen</b>	<b>0,00</b>	<b>0,00</b>	<b>70.500,00</b>	<b>34.200,00</b>	<b>24.200,00</b>	<b>24.200,00</b>
<b>21.</b>	<b>ordentliches Ergebnis</b>	<b>0,00</b>	<b>0,00</b>	<b>-70.500,00</b>	<b>-34.200,00</b>	<b>-24.200,00</b>	<b>-24.200,00</b>
22.	außerordentliche Erträge	0,00	0,00	0,00	0,00	0,00	0,00
23.	außerordentliche Aufwendungen	0,00	0,00	0,00	0,00	0,00	0,00
<b>24.</b>	<b>außerordentliches Ergebnis</b>	<b>0,00</b>	<b>0,00</b>	<b>0,00</b>	<b>0,00</b>	<b>0,00</b>	<b>0,00</b>
<b>25.</b>	<b>Jahresergebnis</b>	<b>0,00</b>	<b>0,00</b>	<b>-70.500,00</b>	<b>-34.200,00</b>	<b>-24.200,00</b>	<b>-24.200,00</b>
26.	Erträge aus internen Leistungsbeziehungen	0,00	0,00	0,00	0,00	0,00	0,00
27.	Aufwendungen aus internen Leistungsbeziehungen	0,00	0,00	0,00	0,00	0,00	0,00
28.	Saldo aus internen Leistungsbeziehungen	0,00	0,00	0,00	0,00	0,00	0,00
29.	Ergebnis unter Berücksichtigung der internen Leistungsbeziehung	0,00	0,00	-70.500,00	-34.200,00	-24.200,00	-24.200,00

## Teilfinanzhaushalt Produkt 11106 Öffentlichkeitsarbeit

Schüttorf Samtgemeinde

Nr.	Bezeichnung	Ergebnis 2024	Ansatz 2025	Ansatz 2026	Plan 2027	Plan 2028	Plan 2029
	<b>Einzahlungen aus laufender Verwaltungstätigkeit</b>						
1.	Steuern und ähnliche Abgaben	0,00	0,00	0,00	0,00	0,00	0,00
2.	Zuwendungen und allgemeine Umlagen	0,00	0,00	0,00	0,00	0,00	0,00
3.	sonstige Transfereinzahlungen	0,00	0,00	0,00	0,00	0,00	0,00
4.	öffentlich-rechtliche Entgelte	0,00	0,00	0,00	0,00	0,00	0,00
5.	privatrechtliche Entgelte	0,00	0,00	0,00	0,00	0,00	0,00
6.	Kostenerstattungen u. Kostenumlagen	0,00	0,00	0,00	0,00	0,00	0,00
7.	Zinsen und ähnliche Einzahlungen	0,00	0,00	0,00	0,00	0,00	0,00
8.	Einzahl. a. d. Veräußerung geringw. Vermögensg.	0,00	0,00	0,00	0,00	0,00	0,00
9.	sonstige haushaltswirksame Einzahlungen	0,00	0,00	0,00	0,00	0,00	0,00
<b>10.</b>	<b>= Summe der Einzahlungen aus lfd. Verwaltungstätigkeit</b>	<b>0,00</b>	<b>0,00</b>	<b>0,00</b>	<b>0,00</b>	<b>0,00</b>	<b>0,00</b>
	<b>Auszahlungen aus lfd. Verwaltungstätigkeit</b>						
11.	Personalauszahlungen	0,00	0,00	0,00	0,00	0,00	0,00
12.	Versorgungsauszahlungen	0,00	0,00	0,00	0,00	0,00	0,00
13.	Auszahl. f. Sach- und Dienstleist. u.ger.Verm.	0,00	0,00	65.550,00	31.050,00	21.050,00	21.050,00
14.	Zinsen und ähnliche Auszahlungen	0,00	0,00	0,00	0,00	0,00	0,00
15.	Transferauszahlungen	0,00	0,00	1.000,00	1.000,00	1.000,00	1.000,00
16.	sonstige haushaltswirksame Auszahlungen	0,00	0,00	3.950,00	2.150,00	2.150,00	2.150,00
<b>17.</b>	<b>= Summe der Auszahlungen aus lfd. Verwaltungstätigkeit</b>	<b>0,00</b>	<b>0,00</b>	<b>70.500,00</b>	<b>34.200,00</b>	<b>24.200,00</b>	<b>24.200,00</b>
<b>18.</b>	<b>Saldo aus lfd. Verwaltungstätigkeit</b>	<b>0,00</b>	<b>0,00</b>	<b>-70.500,00</b>	<b>-34.200,00</b>	<b>-24.200,00</b>	<b>-24.200,00</b>
	<b>Einzahlungen für Investitionstätigkeit</b>						
19.	Zuwendungen für Investitionstätigkeit	0,00	0,00	0,00	0,00	0,00	0,00
20.	Beiträge u. ä. Entgelte f. Investitionstätigkeit	0,00	0,00	0,00	0,00	0,00	0,00
21.	Veräußerung von Sachvermögen	0,00	0,00	0,00	0,00	0,00	0,00
22.	Veräußerung von Finanzvermögensanlagen	0,00	0,00	0,00	0,00	0,00	0,00
23.	sonstige Investitionstätigkeit	0,00	0,00	0,00	0,00	0,00	0,00
<b>24.</b>	<b>= Summe der Einzahlungen aus Investitionstätigkeit</b>	<b>0,00</b>	<b>0,00</b>	<b>0,00</b>	<b>0,00</b>	<b>0,00</b>	<b>0,00</b>
	<b>Auszahlungen für Investitionstätigkeit</b>						
25.	Erwerb von Grundstücken und Gebäuden	0,00	0,00	0,00	0,00	0,00	0,00
26.	Baumaßnahmen	0,00	0,00	0,00	0,00	0,00	0,00
27.	Erwerb von beweglichem Sachvermögen	0,00	0,00	0,00	0,00	0,00	0,00
28.	Erwerb von Finanzvermögensanlagen	0,00	0,00	0,00	0,00	0,00	0,00
29.	aktivierbare Zuwendungen	0,00	0,00	0,00	0,00	0,00	0,00
30.	sonstige Investitionstätigkeit	0,00	0,00	0,00	0,00	0,00	0,00
<b>31.</b>	<b>= Summe der Auszahlungen für Investitionstätigkeit</b>	<b>0,00</b>	<b>0,00</b>	<b>0,00</b>	<b>0,00</b>	<b>0,00</b>	<b>0,00</b>
<b>32.</b>	<b>Saldo aus Investitionstätigkeit</b>	<b>0,00</b>	<b>0,00</b>	<b>0,00</b>	<b>0,00</b>	<b>0,00</b>	<b>0,00</b>
<b>33.</b>	<b>Finanzmittel-Überschuss/ -Fehlbetrag</b>	<b>0,00</b>	<b>0,00</b>	<b>-70.500,00</b>	<b>-34.200,00</b>	<b>-24.200,00</b>	<b>-24.200,00</b>
	<b>Ein-, Auszahlungen aus Finanzierungstätigkeit</b>						
34.	Einz.; Aufn. v. Krediten u. inn. Darl. f. Inv.tätigkeit	0,00	0,00	0,00	0,00	0,00	0,00
35.	Ausz.; Tilgung v. Krediten u. Rückz. inn. Darl. f. Inv.	0,00	0,00	0,00	0,00	0,00	0,00
<b>36.</b>	<b>Saldo aus Finanzierungstätigkeit</b>	<b>0,00</b>	<b>0,00</b>	<b>0,00</b>	<b>0,00</b>	<b>0,00</b>	<b>0,00</b>
<b>37.</b>	<b>Finanzmittelveränderung</b>	<b>0,00</b>	<b>0,00</b>	<b>-70.500,00</b>	<b>-34.200,00</b>	<b>-24.200,00</b>	<b>-24.200,00</b>

<b>Produktbeschreibung Produkt 25200 Nichtwissenschaftliche Museen, Sammlungen</b>	
Schüttertorf Samtgemeinde	
<b>Produktbereich</b>	2 Schule und Kultur
<b>Produktgruppe</b>	252 Nichtwissenschaftliche Museen, Sammlungen
<b>Produkt</b>	25200 Nichtwissenschaftliche Museen, Sammlungen
<b>Verantwortliche Organisationseinheit</b>	<b>Verantwortliche Person(en)</b>
Tourismus, Kultur und Öffentlichkeitsarbeit	Daniela Noll
<b>Kurzbeschreibung</b>	
Unterhaltung und Bewirtschaftung des Schulmuseums in der "Alten Kirchscheule"	
<b>Allgemeine Ziele</b>	
Erhalt der Sammlungen und Exponate zur touristischen Vermarktung und für die nachfolgenden Generationen	
<b>Leistungsumfang</b>	
<ul style="list-style-type: none"> <li>- Öffentlichkeitsarbeit</li> <li>- Maßnahmen zur Unterhaltung des Gebäudes und der Sammlungen</li> <li>- Erwerb von Archivgut</li> </ul>	
<b>Zielgruppe</b>	
Einwohner und Touristen	
<b>Auftragsgrundlage</b>	
Die Unterhaltung nichtwissenschaftlicher Museen und Sammlungen stellt eine freiwillige Leistung dar.	

## Teilergebnishaushalt Produkt 25200 Nichtwissenschaftliche Museen, Sammlungen

Schüttorf Samtgemeinde

Nr.	Bezeichnung	Ergebnis 2024	Ansatz 2025	Ansatz 2026	Plan 2027	Plan 2028	Plan 2029
	<b>Ordentliche Erträge</b>						
1.	Steuern und ähnliche Abgaben	0,00	0,00	0,00	0,00	0,00	0,00
2.	Zuwendungen und allgemeine Umlagen	0,00	0,00	0,00	0,00	0,00	0,00
3.	Auflösungserträge aus Sonderposten	0,00	0,00	0,00	0,00	0,00	0,00
4.	sonstige Transfererträge	0,00	0,00	0,00	0,00	0,00	0,00
5.	öffentlich-rechtliche Entgelte	0,00	0,00	0,00	0,00	0,00	0,00
6.	privatrechtliche Entgelte	0,00	0,00	0,00	0,00	0,00	0,00
7.	Kostenerstattungen u. Kostenumlagen	0,00	0,00	0,00	0,00	0,00	0,00
8.	Zinsen und ähnliche Finanzerträge	0,00	0,00	0,00	0,00	0,00	0,00
9.	aktivierungsfähige Eigenleistungen	0,00	0,00	0,00	0,00	0,00	0,00
10.	Bestandsveränderungen	0,00	0,00	0,00	0,00	0,00	0,00
11.	sonstige ordentliche Erträge	0,00	0,00	0,00	0,00	0,00	0,00
<b>12.</b>	<b>= Summe ordentliche Erträge</b>	<b>0,00</b>	<b>0,00</b>	<b>0,00</b>	<b>0,00</b>	<b>0,00</b>	<b>0,00</b>
	<b>Ordentliche Aufwendungen</b>						
13.	Personalaufwendungen	0,00	0,00	0,00	0,00	0,00	0,00
14.	Versorgungsaufwendungen	0,00	0,00	0,00	0,00	0,00	0,00
15.	Aufwendungen für Sach- u. Dienstleistungen	23.363,70	23.900,00	25.300,00	26.200,00	27.100,00	28.000,00
16.	Abschreibungen	0,00	0,00	0,00	0,00	0,00	0,00
17.	Zinsen und ähnliche Aufwendungen	0,00	0,00	0,00	0,00	0,00	0,00
18.	Transferaufwendungen	0,00	0,00	0,00	0,00	0,00	0,00
19.	sonstige ordentliche Aufwendungen	0,00	0,00	0,00	0,00	0,00	0,00
<b>20.</b>	<b>= Summe ordentliche Aufwendungen</b>	<b>23.363,70</b>	<b>23.900,00</b>	<b>25.300,00</b>	<b>26.200,00</b>	<b>27.100,00</b>	<b>28.000,00</b>
<b>21.</b>	<b>ordentliches Ergebnis</b>	<b>-23.363,70</b>	<b>-23.900,00</b>	<b>-25.300,00</b>	<b>-26.200,00</b>	<b>-27.100,00</b>	<b>-28.000,00</b>
22.	außerordentliche Erträge	0,00	0,00	0,00	0,00	0,00	0,00
23.	außerordentliche Aufwendungen	0,00	0,00	0,00	0,00	0,00	0,00
<b>24.</b>	<b>außerordentliches Ergebnis</b>	<b>0,00</b>	<b>0,00</b>	<b>0,00</b>	<b>0,00</b>	<b>0,00</b>	<b>0,00</b>
<b>25.</b>	<b>Jahresergebnis</b>	<b>-23.363,70</b>	<b>-23.900,00</b>	<b>-25.300,00</b>	<b>-26.200,00</b>	<b>-27.100,00</b>	<b>-28.000,00</b>
26.	Erträge aus internen Leistungsbeziehungen	0,00	0,00	0,00	0,00	0,00	0,00
27.	Aufwendungen aus internen Leistungsbeziehungen	0,00	0,00	0,00	0,00	0,00	0,00
28.	Saldo aus internen Leistungsbeziehungen	0,00	0,00	0,00	0,00	0,00	0,00
29.	Ergebnis unter Berücksichtigung der internen Leistungsbeziehung	-23.363,70	-23.900,00	-25.300,00	-26.200,00	-27.100,00	-28.000,00

## Teilfinanzhaushalt Produkt 25200 Nichtwissenschaftliche Museen, Sammlungen

Schüttorf Samtgemeinde

Nr.	Bezeichnung	Ergebnis 2024	Ansatz 2025	Ansatz 2026	Plan 2027	Plan 2028	Plan 2029
	<b>Einzahlungen aus laufender Verwaltungstätigkeit</b>						
1.	Steuern und ähnliche Abgaben	0,00	0,00	0,00	0,00	0,00	0,00
2.	Zuwendungen und allgemeine Umlagen	0,00	0,00	0,00	0,00	0,00	0,00
3.	sonstige Transfereinzahlungen	0,00	0,00	0,00	0,00	0,00	0,00
4.	öffentlich-rechtliche Entgelte	0,00	0,00	0,00	0,00	0,00	0,00
5.	privatrechtliche Entgelte	0,00	0,00	0,00	0,00	0,00	0,00
6.	Kostenerstattungen u. Kostenumlagen	0,00	0,00	0,00	0,00	0,00	0,00
7.	Zinsen und ähnliche Einzahlungen	0,00	0,00	0,00	0,00	0,00	0,00
8.	Einzahl. a. d. Veräußerung geringw. Vermögensg.	0,00	0,00	0,00	0,00	0,00	0,00
9.	sonstige haushaltswirksame Einzahlungen	0,00	0,00	0,00	0,00	0,00	0,00
<b>10.</b>	<b>= Summe der Einzahlungen aus lfd. Verwaltungstätigkeit</b>	<b>0,00</b>	<b>0,00</b>	<b>0,00</b>	<b>0,00</b>	<b>0,00</b>	<b>0,00</b>
	<b>Auszahlungen aus lfd. Verwaltungstätigkeit</b>						
11.	Personalauszahlungen	0,00	0,00	0,00	0,00	0,00	0,00
12.	Versorgungsauszahlungen	0,00	0,00	0,00	0,00	0,00	0,00
13.	Auszahl. f. Sach- und Dienstleist. u.ger.Verm.	23.829,70	23.900,00	25.300,00	26.200,00	27.100,00	28.000,00
14.	Zinsen und ähnliche Auszahlungen	0,00	0,00	0,00	0,00	0,00	0,00
15.	Transferauszahlungen	0,00	0,00	0,00	0,00	0,00	0,00
16.	sonstige haushaltswirksame Auszahlungen	0,00	0,00	0,00	0,00	0,00	0,00
<b>17.</b>	<b>= Summe der Auszahlungen aus lfd. Verwaltungstätigkeit</b>	<b>23.829,70</b>	<b>23.900,00</b>	<b>25.300,00</b>	<b>26.200,00</b>	<b>27.100,00</b>	<b>28.000,00</b>
<b>18.</b>	<b>Saldo aus lfd. Verwaltungstätigkeit</b>	<b>-23.829,70</b>	<b>-23.900,00</b>	<b>-25.300,00</b>	<b>-26.200,00</b>	<b>-27.100,00</b>	<b>-28.000,00</b>
	<b>Einzahlungen für Investitionstätigkeit</b>						
19.	Zuwendungen für Investitionstätigkeit	0,00	0,00	0,00	0,00	0,00	0,00
20.	Beiträge u. ä. Entgelte f. Investitionstätigkeit	0,00	0,00	0,00	0,00	0,00	0,00
21.	Veräußerung von Sachvermögen	0,00	0,00	0,00	0,00	0,00	0,00
22.	Veräußerung von Finanzvermögensanlagen	0,00	0,00	0,00	0,00	0,00	0,00
23.	sonstige Investitionstätigkeit	0,00	0,00	0,00	0,00	0,00	0,00
<b>24.</b>	<b>= Summe der Einzahlungen aus Investitionstätigkeit</b>	<b>0,00</b>	<b>0,00</b>	<b>0,00</b>	<b>0,00</b>	<b>0,00</b>	<b>0,00</b>
	<b>Auszahlungen für Investitionstätigkeit</b>						
25.	Erwerb von Grundstücken und Gebäuden	0,00	0,00	0,00	0,00	0,00	0,00
26.	Baumaßnahmen	0,00	0,00	0,00	0,00	0,00	0,00
27.	Erwerb von beweglichem Sachvermögen	0,00	0,00	0,00	0,00	0,00	0,00
28.	Erwerb von Finanzvermögensanlagen	0,00	0,00	0,00	0,00	0,00	0,00
29.	aktivierbare Zuwendungen	0,00	0,00	0,00	0,00	0,00	0,00
30.	sonstige Investitionstätigkeit	0,00	0,00	0,00	0,00	0,00	0,00
<b>31.</b>	<b>= Summe der Auszahlungen für Investitionstätigkeit</b>	<b>0,00</b>	<b>0,00</b>	<b>0,00</b>	<b>0,00</b>	<b>0,00</b>	<b>0,00</b>
<b>32.</b>	<b>Saldo aus Investitionstätigkeit</b>	<b>0,00</b>	<b>0,00</b>	<b>0,00</b>	<b>0,00</b>	<b>0,00</b>	<b>0,00</b>
<b>33.</b>	<b>Finanzmittel-Überschuss/ -Fehlbetrag</b>	<b>-23.829,70</b>	<b>-23.900,00</b>	<b>-25.300,00</b>	<b>-26.200,00</b>	<b>-27.100,00</b>	<b>-28.000,00</b>
	<b>Ein-, Auszahlungen aus Finanzierungstätigkeit</b>						
34.	Einz.; Aufn. v. Krediten u. inn. Darl. f. Inv.tätigkeit	0,00	0,00	0,00	0,00	0,00	0,00
35.	Ausz.; Tilgung v. Krediten u. Rückz. inn. Darl. f. Inv.	0,00	0,00	0,00	0,00	0,00	0,00
<b>36.</b>	<b>Saldo aus Finanzierungstätigkeit</b>	<b>0,00</b>	<b>0,00</b>	<b>0,00</b>	<b>0,00</b>	<b>0,00</b>	<b>0,00</b>
<b>37.</b>	<b>Finanzmittelveränderung</b>	<b>-23.829,70</b>	<b>-23.900,00</b>	<b>-25.300,00</b>	<b>-26.200,00</b>	<b>-27.100,00</b>	<b>-28.000,00</b>

**Produktbeschreibung Produkt 26100 Theater**

Schüttorf Samtgemeinde

<b>Produktbereich</b>	2	Schule und Kultur
<b>Produktgruppe</b>	261	Theater
<b>Produkt</b>	26100	Theater

**Verantwortliche Organisationseinheit**

Tourismus, Kultur und Öffentlichkeitsarbeit

**Verantwortliche Person(en)**

Daniela Noll

**Kurzbeschreibung**

Unterstützung bei der Durchführung von Theater- und Kulturveranstaltungen

**Allgemeine Ziele**

Förderung der Kulturarbeit in der Samtgemeinde, u.a. durch Bereitstellung eines Raumes für Theater- und Kulturveranstaltungen

**Erläuterungen**

Das Theater der Obergrafschaft wird ehrenamtlich vom Verkehrs- und Kulturverein Schüttorf e.V. verwaltet und organisiert. Die Samtgemeinde Schüttorf stellt für dessen Theater- und Kulturveranstaltungen Räumlichkeiten und Rahmenbedingungen zur Verfügung und bezuschusst den Verein.

**Leistungsumfang**

- Maßnahmen zur Unterhaltung von Gebäude und Inventar (u.a. Bühnenwartung)
- Zuschussgewährung und -abwicklung
- Bereitstellung personeller Ressourcen
- Terminverwaltung für Fremdbelegungen

**Zielgruppe**

Bevölkerung

**Auftragsgrundlage**

Es handelt sich hier um eine freiwillige Leistung der Samtgemeinde im Rahmen der Kulturpflege.

## Teilergebnishaushalt Produkt 26100 Theater

Schüttorf Samtgemeinde

Nr.	Bezeichnung	Ergebnis 2024	Ansatz 2025	Ansatz 2026	Plan 2027	Plan 2028	Plan 2029
	<b>Ordentliche Erträge</b>						
1.	Steuern und ähnliche Abgaben	0,00	0,00	0,00	0,00	0,00	0,00
2.	Zuwendungen und allgemeine Umlagen	0,00	0,00	0,00	0,00	0,00	0,00
3.	Auflösungserträge aus Sonderposten	2.295,12	1.400,00	1.400,00	1.400,00	1.400,00	1.400,00
4.	sonstige Transfererträge	0,00	0,00	0,00	0,00	0,00	0,00
5.	öffentlich-rechtliche Entgelte	0,00	0,00	0,00	0,00	0,00	0,00
6.	privatrechtliche Entgelte	0,00	0,00	0,00	0,00	0,00	0,00
7.	Kostenerstattungen u. Kostenumlagen	0,00	200,00	200,00	200,00	200,00	200,00
8.	Zinsen und ähnliche Finanzerträge	0,00	0,00	0,00	0,00	0,00	0,00
9.	aktivierungsfähige Eigenleistungen	0,00	0,00	0,00	0,00	0,00	0,00
10.	Bestandsveränderungen	0,00	0,00	0,00	0,00	0,00	0,00
11.	sonstige ordentliche Erträge	0,00	0,00	0,00	0,00	0,00	0,00
<b>12.</b>	<b>= Summe ordentliche Erträge</b>	<b>2.295,12</b>	<b>1.600,00</b>	<b>1.600,00</b>	<b>1.600,00</b>	<b>1.600,00</b>	<b>1.600,00</b>
	<b>Ordentliche Aufwendungen</b>						
13.	Personalaufwendungen	3.286,42	3.500,00	3.300,00	3.500,00	3.600,00	3.700,00
14.	Versorgungsaufwendungen	0,00	0,00	0,00	0,00	0,00	0,00
15.	Aufwendungen für Sach- u. Dienstleistungen	41.288,14	37.100,00	46.500,00	47.000,00	47.500,00	48.000,00
16.	Abschreibungen	6.338,45	4.300,00	4.400,00	4.400,00	4.400,00	4.400,00
17.	Zinsen und ähnliche Aufwendungen	0,00	0,00	0,00	0,00	0,00	0,00
18.	Transferaufwendungen	25.503,00	27.200,00	27.200,00	27.400,00	27.600,00	27.800,00
19.	sonstige ordentliche Aufwendungen	555,83	500,00	500,00	500,00	500,00	500,00
<b>20.</b>	<b>= Summe ordentliche Aufwendungen</b>	<b>76.971,84</b>	<b>72.600,00</b>	<b>81.900,00</b>	<b>82.800,00</b>	<b>83.600,00</b>	<b>84.400,00</b>
<b>21.</b>	<b>ordentliches Ergebnis</b>	<b>-74.676,72</b>	<b>-71.000,00</b>	<b>-80.300,00</b>	<b>-81.200,00</b>	<b>-82.000,00</b>	<b>-82.800,00</b>
22.	außerordentliche Erträge	0,00	0,00	0,00	0,00	0,00	0,00
23.	außerordentliche Aufwendungen	0,00	0,00	0,00	0,00	0,00	0,00
<b>24.</b>	<b>außerordentliches Ergebnis</b>	<b>0,00</b>	<b>0,00</b>	<b>0,00</b>	<b>0,00</b>	<b>0,00</b>	<b>0,00</b>
<b>25.</b>	<b>Jahresergebnis</b>	<b>-74.676,72</b>	<b>-71.000,00</b>	<b>-80.300,00</b>	<b>-81.200,00</b>	<b>-82.000,00</b>	<b>-82.800,00</b>
26.	Erträge aus internen Leistungsbeziehungen	0,00	0,00	0,00	0,00	0,00	0,00
27.	Aufwendungen aus internen Leistungsbeziehungen	0,00	0,00	0,00	0,00	0,00	0,00
28.	Saldo aus internen Leistungsbeziehungen	0,00	0,00	0,00	0,00	0,00	0,00
29.	Ergebnis unter Berücksichtigung der internen Leistungsbeziehung	-74.676,72	-71.000,00	-80.300,00	-81.200,00	-82.000,00	-82.800,00

## Teilfinanzhaushalt Produkt 26100 Theater

Schüttorf Samtgemeinde

Nr.	Bezeichnung	Ergebnis 2024	Ansatz 2025	Ansatz 2026	Plan 2027	Plan 2028	Plan 2029
	<b>Einzahlungen aus laufender Verwaltungstätigkeit</b>						
1.	Steuern und ähnliche Abgaben	0,00	0,00	0,00	0,00	0,00	0,00
2.	Zuwendungen und allgemeine Umlagen	0,00	0,00	0,00	0,00	0,00	0,00
3.	sonstige Transfereinzahlungen	0,00	0,00	0,00	0,00	0,00	0,00
4.	öffentlich-rechtliche Entgelte	0,00	0,00	0,00	0,00	0,00	0,00
5.	privatrechtliche Entgelte	0,00	0,00	0,00	0,00	0,00	0,00
6.	Kostenerstattungen u. Kostenumlagen	0,00	200,00	200,00	200,00	200,00	200,00
7.	Zinsen und ähnliche Einzahlungen	0,00	0,00	0,00	0,00	0,00	0,00
8.	Einzahl. a. d. Veräußerung geringw. Vermögensg.	0,00	0,00	0,00	0,00	0,00	0,00
9.	sonstige haushaltswirksame Einzahlungen	0,00	0,00	0,00	0,00	0,00	0,00
<b>10.</b>	<b>= Summe der Einzahlungen aus lfd. Verwaltungstätigkeit</b>	<b>0,00</b>	<b>200,00</b>	<b>200,00</b>	<b>200,00</b>	<b>200,00</b>	<b>200,00</b>
	<b>Auszahlungen aus lfd. Verwaltungstätigkeit</b>						
11.	Personalauszahlungen	3.286,42	3.500,00	3.300,00	3.500,00	3.600,00	3.700,00
12.	Versorgungsauszahlungen	0,00	0,00	0,00	0,00	0,00	0,00
13.	Auszahl. f. Sach- und Dienstleist. u.ger.Verm.	42.375,52	37.100,00	46.500,00	47.000,00	47.500,00	48.000,00
14.	Zinsen und ähnliche Auszahlungen	0,00	0,00	0,00	0,00	0,00	0,00
15.	Transferauszahlungen	49.438,00	27.200,00	27.200,00	27.400,00	27.600,00	27.800,00
16.	sonstige haushaltswirksame Auszahlungen	555,23	500,00	500,00	500,00	500,00	500,00
<b>17.</b>	<b>= Summe der Auszahlungen aus lfd. Verwaltungstätigkeit</b>	<b>95.655,17</b>	<b>68.300,00</b>	<b>77.500,00</b>	<b>78.400,00</b>	<b>79.200,00</b>	<b>80.000,00</b>
<b>18.</b>	<b>Saldo aus lfd. Verwaltungstätigkeit</b>	<b>-95.655,17</b>	<b>-68.100,00</b>	<b>-77.300,00</b>	<b>-78.200,00</b>	<b>-79.000,00</b>	<b>-79.800,00</b>
	<b>Einzahlungen für Investitionstätigkeit</b>						
19.	Zuwendungen für Investitionstätigkeit	0,00	0,00	0,00	0,00	0,00	0,00
20.	Beiträge u. ä. Entgelte f. Investitionstätigkeit	0,00	0,00	0,00	0,00	0,00	0,00
21.	Veräußerung von Sachvermögen	0,00	0,00	0,00	0,00	0,00	0,00
22.	Veräußerung von Finanzvermögensanlagen	0,00	0,00	0,00	0,00	0,00	0,00
23.	sonstige Investitionstätigkeit	0,00	0,00	0,00	0,00	0,00	0,00
<b>24.</b>	<b>= Summe der Einzahlungen aus Investitionstätigkeit</b>	<b>0,00</b>	<b>0,00</b>	<b>0,00</b>	<b>0,00</b>	<b>0,00</b>	<b>0,00</b>
	<b>Auszahlungen für Investitionstätigkeit</b>						
25.	Erwerb von Grundstücken und Gebäuden	0,00	0,00	0,00	0,00	0,00	0,00
26.	Baumaßnahmen	0,00	0,00	0,00	0,00	0,00	0,00
27.	Erwerb von beweglichem Sachvermögen	0,00	0,00	0,00	0,00	0,00	0,00
28.	Erwerb von Finanzvermögensanlagen	0,00	0,00	0,00	0,00	0,00	0,00
29.	aktivierbare Zuwendungen	0,00	0,00	0,00	0,00	0,00	0,00
30.	sonstige Investitionstätigkeit	0,00	0,00	0,00	0,00	0,00	0,00
<b>31.</b>	<b>= Summe der Auszahlungen für Investitionstätigkeit</b>	<b>0,00</b>	<b>0,00</b>	<b>0,00</b>	<b>0,00</b>	<b>0,00</b>	<b>0,00</b>
<b>32.</b>	<b>Saldo aus Investitionstätigkeit</b>	<b>0,00</b>	<b>0,00</b>	<b>0,00</b>	<b>0,00</b>	<b>0,00</b>	<b>0,00</b>
<b>33.</b>	<b>Finanzmittel-Überschuss/ -Fehlbetrag</b>	<b>-95.655,17</b>	<b>-68.100,00</b>	<b>-77.300,00</b>	<b>-78.200,00</b>	<b>-79.000,00</b>	<b>-79.800,00</b>
	<b>Ein-, Auszahlungen aus Finanzierungstätigkeit</b>						
34.	Einz.; Aufn. v. Krediten u. inn. Darl. f. Inv.tätigkeit	0,00	0,00	0,00	0,00	0,00	0,00
35.	Ausz.; Tilgung v. Krediten u. Rückz. inn. Darl. f. Inv.	0,00	0,00	0,00	0,00	0,00	0,00
<b>36.</b>	<b>Saldo aus Finanzierungstätigkeit</b>	<b>0,00</b>	<b>0,00</b>	<b>0,00</b>	<b>0,00</b>	<b>0,00</b>	<b>0,00</b>
<b>37.</b>	<b>Finanzmittelveränderung</b>	<b>-95.655,17</b>	<b>-68.100,00</b>	<b>-77.300,00</b>	<b>-78.200,00</b>	<b>-79.000,00</b>	<b>-79.800,00</b>

**Investitionen Produkt 26100 Theater**

Schüttorf Samtgemeinde

Nr. Bezeichnung	Jahres- ergebnis 2024	Ansatz 2025	Ansatz 2026	Finanzplan 2027	Finanzplan 2028	Finanzplan 2029	Gesamtinvesti- tionssumme	bisher bereitgestellt
I21-00-021 Erweiterung Foyer Theater	0	0	0	0	0	0	-15.000	-15.000

<b>Produktbeschreibung Produkt 28100 Heimat- und sonstige Kulturpflege</b>	
Schüttorf Samtgemeinde	
<b>Produktbereich</b>	2 Schule und Kultur
<b>Produktgruppe</b>	281 Heimat- und sonstige Kulturpflege
<b>Produkt</b>	28100 Heimat- und sonstige Kulturpflege
<b>Verantwortliche Organisationseinheit</b>	<b>Verantwortliche Person(en)</b>
Tourismus, Kultur und Öffentlichkeitsarbeit	Daniela Noll
<b>Kurzbeschreibung</b>	
Heimatspflege: Aktivitäten zur Pflege von Tradition und Brauchtum Kulturpflege: Begleitung von Kulturschaffenden und Kulturinteressierten bei der Teilhabe an einem aktiven oder passiven Kulturleben	
<b>Allgemeine Ziele</b>	
Unterstützung der Heimat- und Brauchtumspflege sowie Erhalt von historischem Kulturgut. Hierzu gehört der Unterhalt der historischen Stadtmauer in Schüttorf und der historischen Gebäude auf dem Hof Schulze-Holmer in Samern, die im Eigentum der Samtgemeinde stehen. Darüber hinaus werden Organisationen, Vereine der Heimat- und Kulturpflege sowie künstlerische und kulturelle Vorhaben und Veranstaltungen unterstützt.	
<b>Maßnahmen</b>	
Aufwertung und Vermarktung der historischen Stadtmauer inklusive des durch den Heimatverein errichteten Wehrganges an einem Abschnitt der historischen Stadtmauer als touristische Attraktion.	
<b>Erläuterungen</b>	
Die Samtgemeinde engagiert sich jährlich finanziell in verschiedenen Heimat- und Kulturverbänden durch Mitgliedsbeiträge und gewährte Zuwendungen bzw. Zuschüsse. Darüber hinaus trägt die Samtgemeinde die Unterhaltungsaufwendungen für die historische Stadtmauer und die Gebäude auf dem Hof Schulze-Holmer in Samern.	
<b>Zielgruppe</b>	
EinwohnerInnen, Interessierte Öffentlichkeit, Heimat- und Kulturverbände	

## Teilergebnishaushalt Produkt 28100 Heimat- und sonstige Kulturpflege

Schüttorf Samtgemeinde

Nr.	Bezeichnung	Ergebnis 2024	Ansatz 2025	Ansatz 2026	Plan 2027	Plan 2028	Plan 2029
	<b>Ordentliche Erträge</b>						
1.	Steuern und ähnliche Abgaben	0,00	0,00	0,00	0,00	0,00	0,00
2.	Zuwendungen und allgemeine Umlagen	0,00	0,00	0,00	0,00	0,00	0,00
3.	Auflösungserträge aus Sonderposten	0,00	0,00	0,00	0,00	0,00	0,00
4.	sonstige Transfererträge	0,00	0,00	0,00	0,00	0,00	0,00
5.	öffentlich-rechtliche Entgelte	0,00	0,00	0,00	0,00	0,00	0,00
6.	privatrechtliche Entgelte	0,00	0,00	0,00	0,00	0,00	0,00
7.	Kostenerstattungen u. Kostenumlagen	0,00	0,00	0,00	0,00	0,00	0,00
8.	Zinsen und ähnliche Finanzerträge	0,00	0,00	0,00	0,00	0,00	0,00
9.	aktivierungsfähige Eigenleistungen	0,00	0,00	0,00	0,00	0,00	0,00
10.	Bestandsveränderungen	0,00	0,00	0,00	0,00	0,00	0,00
11.	sonstige ordentliche Erträge	0,00	0,00	0,00	0,00	0,00	0,00
<b>12.</b>	<b>= Summe ordentliche Erträge</b>	<b>0,00</b>	<b>0,00</b>	<b>0,00</b>	<b>0,00</b>	<b>0,00</b>	<b>0,00</b>
	<b>Ordentliche Aufwendungen</b>						
13.	Personalaufwendungen	0,00	0,00	0,00	0,00	0,00	0,00
14.	Versorgungsaufwendungen	0,00	0,00	0,00	0,00	0,00	0,00
15.	Aufwendungen für Sach- u. Dienstleistungen	1.211,50	3.000,00	3.000,00	3.000,00	3.000,00	3.000,00
16.	Abschreibungen	0,00	0,00	0,00	0,00	0,00	0,00
17.	Zinsen und ähnliche Aufwendungen	0,00	0,00	0,00	0,00	0,00	0,00
18.	Transferaufwendungen	394,50	500,00	500,00	500,00	500,00	500,00
19.	sonstige ordentliche Aufwendungen	0,00	100,00	100,00	100,00	100,00	100,00
<b>20.</b>	<b>= Summe ordentliche Aufwendungen</b>	<b>1.606,00</b>	<b>3.600,00</b>	<b>3.600,00</b>	<b>3.600,00</b>	<b>3.600,00</b>	<b>3.600,00</b>
<b>21.</b>	<b>ordentliches Ergebnis</b>	<b>-1.606,00</b>	<b>-3.600,00</b>	<b>-3.600,00</b>	<b>-3.600,00</b>	<b>-3.600,00</b>	<b>-3.600,00</b>
22.	außerordentliche Erträge	0,00	0,00	0,00	0,00	0,00	0,00
23.	außerordentliche Aufwendungen	0,00	0,00	0,00	0,00	0,00	0,00
<b>24.</b>	<b>außerordentliches Ergebnis</b>	<b>0,00</b>	<b>0,00</b>	<b>0,00</b>	<b>0,00</b>	<b>0,00</b>	<b>0,00</b>
<b>25.</b>	<b>Jahresergebnis</b>	<b>-1.606,00</b>	<b>-3.600,00</b>	<b>-3.600,00</b>	<b>-3.600,00</b>	<b>-3.600,00</b>	<b>-3.600,00</b>
26.	Erträge aus internen Leistungsbeziehungen	0,00	0,00	0,00	0,00	0,00	0,00
27.	Aufwendungen aus internen Leistungsbeziehungen	0,00	0,00	0,00	0,00	0,00	0,00
28.	Saldo aus internen Leistungsbeziehungen	0,00	0,00	0,00	0,00	0,00	0,00
29.	Ergebnis unter Berücksichtigung der internen Leistungsbeziehung	-1.606,00	-3.600,00	-3.600,00	-3.600,00	-3.600,00	-3.600,00

## Teilfinanzhaushalt Produkt 28100 Heimat- und sonstige Kulturpflege

Schüttorf Samtgemeinde

Nr.	Bezeichnung	Ergebnis 2024	Ansatz 2025	Ansatz 2026	Plan 2027	Plan 2028	Plan 2029
	<b>Einzahlungen aus laufender Verwaltungstätigkeit</b>						
1.	Steuern und ähnliche Abgaben	0,00	0,00	0,00	0,00	0,00	0,00
2.	Zuwendungen und allgemeine Umlagen	0,00	0,00	0,00	0,00	0,00	0,00
3.	sonstige Transfereinzahlungen	0,00	0,00	0,00	0,00	0,00	0,00
4.	öffentlich-rechtliche Entgelte	0,00	0,00	0,00	0,00	0,00	0,00
5.	privatrechtliche Entgelte	0,00	0,00	0,00	0,00	0,00	0,00
6.	Kostenerstattungen u. Kostenumlagen	0,00	0,00	0,00	0,00	0,00	0,00
7.	Zinsen und ähnliche Einzahlungen	0,00	0,00	0,00	0,00	0,00	0,00
8.	Einzahl. a. d. Veräußerung geringw. Vermögensg.	0,00	0,00	0,00	0,00	0,00	0,00
9.	sonstige haushaltswirksame Einzahlungen	0,00	0,00	0,00	0,00	0,00	0,00
<b>10.</b>	<b>= Summe der Einzahlungen aus lfd. Verwaltungstätigkeit</b>	<b>0,00</b>	<b>0,00</b>	<b>0,00</b>	<b>0,00</b>	<b>0,00</b>	<b>0,00</b>
	<b>Auszahlungen aus lfd. Verwaltungstätigkeit</b>						
11.	Personalauszahlungen	0,00	0,00	0,00	0,00	0,00	0,00
12.	Versorgungsauszahlungen	0,00	0,00	0,00	0,00	0,00	0,00
13.	Auszahl. f. Sach- und Dienstleist. u.ger.Verm.	1.211,50	3.000,00	3.000,00	3.000,00	3.000,00	3.000,00
14.	Zinsen und ähnliche Auszahlungen	0,00	0,00	0,00	0,00	0,00	0,00
15.	Transferauszahlungen	394,50	500,00	500,00	500,00	500,00	500,00
16.	sonstige haushaltswirksame Auszahlungen	0,00	100,00	100,00	100,00	100,00	100,00
<b>17.</b>	<b>= Summe der Auszahlungen aus lfd. Verwaltungstätigkeit</b>	<b>1.606,00</b>	<b>3.600,00</b>	<b>3.600,00</b>	<b>3.600,00</b>	<b>3.600,00</b>	<b>3.600,00</b>
<b>18.</b>	<b>Saldo aus lfd. Verwaltungstätigkeit</b>	<b>-1.606,00</b>	<b>-3.600,00</b>	<b>-3.600,00</b>	<b>-3.600,00</b>	<b>-3.600,00</b>	<b>-3.600,00</b>
	<b>Einzahlungen für Investitionstätigkeit</b>						
19.	Zuwendungen für Investitionstätigkeit	0,00	0,00	0,00	0,00	0,00	0,00
20.	Beiträge u. ä. Entgelte f. Investitionstätigkeit	0,00	0,00	0,00	0,00	0,00	0,00
21.	Veräußerung von Sachvermögen	0,00	0,00	0,00	0,00	0,00	0,00
22.	Veräußerung von Finanzvermögensanlagen	0,00	0,00	0,00	0,00	0,00	0,00
23.	sonstige Investitionstätigkeit	0,00	0,00	0,00	0,00	0,00	0,00
<b>24.</b>	<b>= Summe der Einzahlungen aus Investitionstätigkeit</b>	<b>0,00</b>	<b>0,00</b>	<b>0,00</b>	<b>0,00</b>	<b>0,00</b>	<b>0,00</b>
	<b>Auszahlungen für Investitionstätigkeit</b>						
25.	Erwerb von Grundstücken und Gebäuden	0,00	0,00	0,00	0,00	0,00	0,00
26.	Baumaßnahmen	0,00	0,00	0,00	0,00	0,00	0,00
27.	Erwerb von beweglichem Sachvermögen	0,00	0,00	0,00	0,00	0,00	0,00
28.	Erwerb von Finanzvermögensanlagen	0,00	0,00	0,00	0,00	0,00	0,00
29.	aktivierbare Zuwendungen	0,00	0,00	0,00	0,00	0,00	0,00
30.	sonstige Investitionstätigkeit	0,00	0,00	0,00	0,00	0,00	0,00
<b>31.</b>	<b>= Summe der Auszahlungen für Investitionstätigkeit</b>	<b>0,00</b>	<b>0,00</b>	<b>0,00</b>	<b>0,00</b>	<b>0,00</b>	<b>0,00</b>
<b>32.</b>	<b>Saldo aus Investitionstätigkeit</b>	<b>0,00</b>	<b>0,00</b>	<b>0,00</b>	<b>0,00</b>	<b>0,00</b>	<b>0,00</b>
<b>33.</b>	<b>Finanzmittel-Überschuss/ -Fehlbetrag</b>	<b>-1.606,00</b>	<b>-3.600,00</b>	<b>-3.600,00</b>	<b>-3.600,00</b>	<b>-3.600,00</b>	<b>-3.600,00</b>
	<b>Ein-, Auszahlungen aus Finanzierungstätigkeit</b>						
34.	Einz.; Aufn. v. Krediten u. inn. Darl. f. Inv.tätigkeit	0,00	0,00	0,00	0,00	0,00	0,00
35.	Ausz.; Tilgung v. Krediten u. Rückz. inn. Darl. f. Inv.	0,00	0,00	0,00	0,00	0,00	0,00
<b>36.</b>	<b>Saldo aus Finanzierungstätigkeit</b>	<b>0,00</b>	<b>0,00</b>	<b>0,00</b>	<b>0,00</b>	<b>0,00</b>	<b>0,00</b>
<b>37.</b>	<b>Finanzmittelveränderung</b>	<b>-1.606,00</b>	<b>-3.600,00</b>	<b>-3.600,00</b>	<b>-3.600,00</b>	<b>-3.600,00</b>	<b>-3.600,00</b>

<b>Produktbeschreibung Produkt 57500 Tourismus</b>		
Schüttorf Samtgemeinde		
<b>Produktbereich</b>	5	Gestaltung der Umwelt
<b>Produktgruppe</b>	575	Tourismus
<b>Produkt</b>	57500	Tourismus
<b>Verantwortliche Organisationseinheit</b>		<b>Verantwortliche Person(en)</b>
Tourismus, Kultur und Öffentlichkeitsarbeit		Daniela Noll
<b>Gremien</b>		
Kultur-, Freizeit- und Tourismusausschuss, Samtgemeindeausschuss, Samtgemeinderat		
<b>Kurzbeschreibung</b>		
Initiierung und Steuerung von touristischen Projekten in Zusammenarbeit mit Vereinen, Fremdenverkehrsverbänden und Fachbehörden.		
<b>Allgemeine Ziele</b>		
Entwicklung von touristischen Aktivitäten, Bearbeitung zielgruppenspezifischer Märkte und Umsetzung touristischer Projekte zur Erhöhung der Aufenthaltsqualität und Steigerung des Freizeitwertes		
<b>Maßnahmen</b>		
<ul style="list-style-type: none"> <li>- Stärkung der Markenidentität durch zielgruppenorientierte Projekte und Angebote</li> <li>- Konzeption und Umsetzung neuer Freizeit-, Kultur- und Erholungsangebote sowie Anpassung bestehender Angebote an moderne Nachfragebedürfnisse</li> <li>- Verstärkte Präsenz in den sozialen Medien zur zielgerichteten Ansprache nationaler und internationaler Gäste</li> <li>- Erstellung hochwertiger Bild- und Videoinhalte zur emotionalen Vermarktung der Region</li> <li>- Entwicklung und Umsetzung spezieller Werbemaßnahmen zur Gewinnung von Gästen aus den Niederlanden</li> <li>- Technische und inhaltliche Modernisierung als zentrale Informations- und Buchungsplattform</li> <li>- Beteiligung an überregionalen Marketingkonzepten in Zusammenarbeit mit dem Grafschaft Bentheim Tourismus und weiteren Kommunen</li> <li>- Kontinuierliche Maßnahmen zur Imagepflege und Bewerbung der touristischen Angebote</li> <li>- Stärkung der Touristinformation in enger Zusammenarbeit mit lokalen touristischen Leistungsträgern</li> <li>- Planung und Konzeption einer digitalen Plattform zur besseren Vernetzung und Information der Gäste</li> </ul>		
<b>Leistungsumfang</b>		
<ul style="list-style-type: none"> <li>- Weiterentwicklung der touristischen Aktivitäten unter der Dachmarke</li> <li>- Entwicklung und Ausbau des Angebotsportfolios für Touristen</li> <li>- Ausbau des Onlinemarketings zur Erhöhung des Bekanntheitsgrades</li> <li>- Einsatz von Video- und Fotografie zu Marketingzwecken</li> <li>- Marketingstrategie für den niederländischen Zielmarkt</li> <li>- Relaunch der touristischen Website</li> <li>- Kooperationen mit regionalen Partnern</li> <li>- Öffentlichkeitsarbeit und Werbemaßnahmen</li> <li>- Ausbau der Institution Touristinformation</li> <li>- Vorbereitende Maßnahmen für die Umsetzung einer touristischen App</li> </ul>		
<b>Zielgruppe</b>		
Urlauber, Erholungssuchende, Tagestouristen		
<b>Auftragsgrundlage</b>		
Beschlüsse der politischen Gremien		

## Teilergebnishaushalt Produkt 57500 Tourismus

Schüttorf Samtgemeinde

Nr.	Bezeichnung	Ergebnis 2024	Ansatz 2025	Ansatz 2026	Plan 2027	Plan 2028	Plan 2029
	<b>Ordentliche Erträge</b>						
1.	Steuern und ähnliche Abgaben	0,00	0,00	0,00	0,00	0,00	0,00
2.	Zuwendungen und allgemeine Umlagen	3.000,00	0,00	0,00	0,00	0,00	0,00
3.	Auflösungserträge aus Sonderposten	24.193,37	24.100,00	23.000,00	22.700,00	22.700,00	22.300,00
4.	sonstige Transfererträge	0,00	0,00	0,00	0,00	0,00	0,00
5.	öffentlich-rechtliche Entgelte	935,10	800,00	1.000,00	1.000,00	1.000,00	1.000,00
6.	privatrechtliche Entgelte	23.981,71	20.000,00	35.000,00	36.750,00	38.600,00	40.600,00
7.	Kostenerstattungen u. Kostenumlagen	0,00	0,00	0,00	0,00	0,00	0,00
8.	Zinsen und ähnliche Finanzerträge	0,00	0,00	0,00	0,00	0,00	0,00
9.	aktivierungsfähige Eigenleistungen	0,00	0,00	0,00	0,00	0,00	0,00
10.	Bestandsveränderungen	0,00	0,00	0,00	0,00	0,00	0,00
11.	sonstige ordentliche Erträge	2,00	0,00	0,00	0,00	0,00	0,00
<b>12.</b>	<b>= Summe ordentliche Erträge</b>	<b>52.112,18</b>	<b>44.900,00</b>	<b>59.000,00</b>	<b>60.450,00</b>	<b>62.300,00</b>	<b>63.900,00</b>
	<b>Ordentliche Aufwendungen</b>						
13.	Personalaufwendungen	125.075,57	178.400,00	189.400,00	193.000,00	196.600,00	200.200,00
14.	Versorgungsaufwendungen	0,00	0,00	0,00	0,00	0,00	0,00
15.	Aufwendungen für Sach- u. Dienstleistungen	75.903,60	79.200,00	104.600,00	113.500,00	113.900,00	114.300,00
16.	Abschreibungen	51.775,51	52.100,00	47.400,00	44.200,00	43.200,00	38.400,00
17.	Zinsen und ähnliche Aufwendungen	0,00	0,00	0,00	0,00	0,00	0,00
18.	Transferaufwendungen	150,00	40.000,00	1.400,00	1.000,00	1.000,00	1.000,00
19.	sonstige ordentliche Aufwendungen	12.211,55	11.350,00	9.200,00	9.400,00	9.600,00	9.900,00
<b>20.</b>	<b>= Summe ordentliche Aufwendungen</b>	<b>265.116,23</b>	<b>361.050,00</b>	<b>352.000,00</b>	<b>361.100,00</b>	<b>364.300,00</b>	<b>363.800,00</b>
<b>21.</b>	<b>ordentliches Ergebnis</b>	<b>-213.004,05</b>	<b>-316.150,00</b>	<b>-293.000,00</b>	<b>-300.650,00</b>	<b>-302.000,00</b>	<b>-299.900,00</b>
22.	außerordentliche Erträge	0,00	0,00	0,00	0,00	0,00	0,00
23.	außerordentliche Aufwendungen	0,00	0,00	0,00	0,00	0,00	0,00
<b>24.</b>	<b>außerordentliches Ergebnis</b>	<b>0,00</b>	<b>0,00</b>	<b>0,00</b>	<b>0,00</b>	<b>0,00</b>	<b>0,00</b>
<b>25.</b>	<b>Jahresergebnis</b>	<b>-213.004,05</b>	<b>-316.150,00</b>	<b>-293.000,00</b>	<b>-300.650,00</b>	<b>-302.000,00</b>	<b>-299.900,00</b>
26.	Erträge aus internen Leistungsbeziehungen	0,00	0,00	0,00	0,00	0,00	0,00
27.	Aufwendungen aus internen Leistungsbeziehungen	0,00	0,00	0,00	0,00	0,00	0,00
28.	Saldo aus internen Leistungsbeziehungen	0,00	0,00	0,00	0,00	0,00	0,00
29.	Ergebnis unter Berücksichtigung der internen Leistungsbeziehung	-213.004,05	-316.150,00	-293.000,00	-300.650,00	-302.000,00	-299.900,00

## Teilfinanzhaushalt Produkt 57500 Tourismus

Schüttorf Samtgemeinde

Nr.	Bezeichnung	Ergebnis 2024	Ansatz 2025	Ansatz 2026	Plan 2027	Plan 2028	Plan 2029
	<b>Einzahlungen aus laufender Verwaltungstätigkeit</b>						
1.	Steuern und ähnliche Abgaben	0,00	0,00	0,00	0,00	0,00	0,00
2.	Zuwendungen und allgemeine Umlagen	3.000,00	0,00	0,00	0,00	0,00	0,00
3.	sonstige Transfereinzahlungen	0,00	0,00	0,00	0,00	0,00	0,00
4.	öffentlich-rechtliche Entgelte	935,10	800,00	1.000,00	1.000,00	1.000,00	1.000,00
5.	privatrechtliche Entgelte	23.981,71	20.000,00	35.000,00	36.750,00	38.600,00	40.600,00
6.	Kostenerstattungen u. Kostenumlagen	0,00	0,00	0,00	0,00	0,00	0,00
7.	Zinsen und ähnliche Einzahlungen	0,00	0,00	0,00	0,00	0,00	0,00
8.	Einzahl. a. d. Veräußerung geringw. Vermögensg.	0,00	0,00	0,00	0,00	0,00	0,00
9.	sonstige haushaltswirksame Einzahlungen	2,00	0,00	0,00	0,00	0,00	0,00
<b>10.</b>	<b>= Summe der Einzahlungen aus lfd. Verwaltungstätigkeit</b>	<b>27.918,81</b>	<b>20.800,00</b>	<b>36.000,00</b>	<b>37.750,00</b>	<b>39.600,00</b>	<b>41.600,00</b>
	<b>Auszahlungen aus lfd. Verwaltungstätigkeit</b>						
11.	Personalauszahlungen	125.075,57	178.400,00	189.400,00	193.000,00	196.600,00	200.200,00
12.	Versorgungsauszahlungen	0,00	0,00	0,00	0,00	0,00	0,00
13.	Auszahl. f. Sach- und Dienstleist. u.ger.Verm.	72.718,91	79.200,00	104.600,00	113.500,00	113.900,00	114.300,00
14.	Zinsen und ähnliche Auszahlungen	0,00	0,00	0,00	0,00	0,00	0,00
15.	Transferauszahlungen	150,00	40.000,00	1.400,00	1.000,00	1.000,00	1.000,00
16.	sonstige haushaltswirksame Auszahlungen	10.121,59	11.350,00	9.200,00	9.400,00	9.600,00	9.900,00
<b>17.</b>	<b>= Summe der Auszahlungen aus lfd. Verwaltungstätigkeit</b>	<b>208.066,07</b>	<b>308.950,00</b>	<b>304.600,00</b>	<b>316.900,00</b>	<b>321.100,00</b>	<b>325.400,00</b>
<b>18.</b>	<b>Saldo aus lfd. Verwaltungstätigkeit</b>	<b>-180.147,26</b>	<b>-288.150,00</b>	<b>-268.600,00</b>	<b>-279.150,00</b>	<b>-281.500,00</b>	<b>-283.800,00</b>
	<b>Einzahlungen für Investitionstätigkeit</b>						
19.	Zuwendungen für Investitionstätigkeit	70.917,33	0,00	0,00	0,00	0,00	0,00
20.	Beiträge u. ä. Entgelte f. Investitionstätigkeit	0,00	0,00	0,00	0,00	0,00	0,00
21.	Veräußerung von Sachvermögen	0,00	0,00	0,00	0,00	0,00	0,00
22.	Veräußerung von Finanzvermögensanlagen	0,00	0,00	0,00	0,00	0,00	0,00
23.	sonstige Investitionstätigkeit	0,00	0,00	0,00	0,00	0,00	0,00
<b>24.</b>	<b>= Summe der Einzahlungen aus Investitionstätigkeit</b>	<b>70.917,33</b>	<b>0,00</b>	<b>0,00</b>	<b>0,00</b>	<b>0,00</b>	<b>0,00</b>
	<b>Auszahlungen für Investitionstätigkeit</b>						
25.	Erwerb von Grundstücken und Gebäuden	0,00	0,00	0,00	0,00	0,00	0,00
26.	Baumaßnahmen	0,00	0,00	0,00	0,00	0,00	0,00
27.	Erwerb von beweglichem Sachvermögen	1.218,68	0,00	0,00	0,00	0,00	0,00
28.	Erwerb von Finanzvermögensanlagen	0,00	0,00	0,00	0,00	0,00	0,00
29.	aktivierbare Zuwendungen	35.000,00	20.000,00	20.000,00	20.000,00	20.000,00	15.000,00
30.	sonstige Investitionstätigkeit	0,00	0,00	0,00	0,00	0,00	0,00
<b>31.</b>	<b>= Summe der Auszahlungen für Investitionstätigkeit</b>	<b>36.218,68</b>	<b>20.000,00</b>	<b>20.000,00</b>	<b>20.000,00</b>	<b>20.000,00</b>	<b>15.000,00</b>
<b>32.</b>	<b>Saldo aus Investitionstätigkeit</b>	<b>34.698,65</b>	<b>-20.000,00</b>	<b>-20.000,00</b>	<b>-20.000,00</b>	<b>-20.000,00</b>	<b>-15.000,00</b>
<b>33.</b>	<b>Finanzmittel-Überschuss/ -Fehlbetrag</b>	<b>-145.448,61</b>	<b>-308.150,00</b>	<b>-288.600,00</b>	<b>-299.150,00</b>	<b>-301.500,00</b>	<b>-298.800,00</b>
	<b>Ein-, Auszahlungen aus Finanzierungstätigkeit</b>						
34.	Einz.; Aufn. v. Krediten u. inn. Darl. f. Inv.tätigkeit	0,00	0,00	0,00	0,00	0,00	0,00
35.	Ausz.; Tilgung v. Krediten u. Rückz. inn. Darl. f. Inv.	0,00	0,00	0,00	0,00	0,00	0,00
<b>36.</b>	<b>Saldo aus Finanzierungstätigkeit</b>	<b>0,00</b>	<b>0,00</b>	<b>0,00</b>	<b>0,00</b>	<b>0,00</b>	<b>0,00</b>
<b>37.</b>	<b>Finanzmittelveränderung</b>	<b>-145.448,61</b>	<b>-308.150,00</b>	<b>-288.600,00</b>	<b>-299.150,00</b>	<b>-301.500,00</b>	<b>-298.800,00</b>

## Investitionen Produkt 57500 Tourismus

Schüttorf Samtgemeinde

Nr. Bezeichnung	Jahres- ergebnis 2024	Ansatz 2025	Ansatz 2026	Finanzplan 2027	Finanzplan 2028	Finanzplan 2029	Gesamtinvesti- tionssumme	bisher bereitgestellt
I18-00-011 Errichtung Entsorgungstation Kuhmplatz	0	0	0	0	0	0	-16.500	-16.500
I20-00-002 Co-Finanzierung Leader, 2. Förderperiode	0	0	0	0	0	0	-10.000	-10.000
I21-00-002 Co-Finanzierung Leader, 2. Förderperiode	0	0	0	0	0	0	-10.000	-10.000
I21-00-022 Digitaler Touristen-Infobildschirm	0	0	0	0	0	0	-12.000	-12.000
I22-00-002 Co-Finanzierung Leader, 3. Förderperiode	0	0	0	0	0	0	-10.000	-10.000
I22-00-021 Zuschuss Neubau Vechtebrücke Ohne	0	0	0	0	0	0	-86.200	-86.200
I22-00-024 Beschaffung mobile Veranstaltungsbühne	0	0	0	0	0	0	-13.000	-13.000
I22-00-027 Digitale Touristinfo u. Ortseingangstafeln	-1.219	0	0	0	0	0	-5.200	-5.200
27. - Erwerb von beweglichem Sachvermögen	1.219	0	0	0	0	0	52.500	52.500
I22-00-031 Mehrgenerationenspielplatz Bleichenwall Schüttorf	0	0	0	0	0	0	0	0
I23-00-002 Co-Finanzierung Leader, 4. Förderperiode	0	0	0	0	0	0	-15.000	-15.000
I23-00-021 Zuschuss a.d.Heimatverein f. Wehrgang	-20.000	0	0	0	0	0	-20.000	-20.000
29. - aktivierbare Zuwendungen	20.000	0	0	0	0	0	20.000	20.000
I24-00-002 Co-Finanzierung Leader, 4. Förderperiode	-15.000	0	0	0	0	0	-15.000	-15.000
29. - aktivierbare Zuwendungen	15.000	0	0	0	0	0	15.000	15.000
I24-00-018 Zuschuss Graf MEC, "Der 100-jährige Zug"	0	-5.000	-5.000	-5.000	-5.000	0	-25.000	-10.000
29. - aktivierbare Zuwendungen	0	5.000	5.000	5.000	5.000	0	25.000	10.000
I25-00-002 Co-Finanzierung Leader, 4. Förderperiode	0	-15.000	0	0	0	0	-15.000	-15.000
I26-00-002 Co-Finanzierung Leader, 4. Förderperiode	0	0	-15.000	0	0	0	-15.000	0
29. - aktivierbare Zuwendungen	0	0	15.000	0	0	0	15.000	0
I27-00-002 Co-Finanzierung Leader, 4. Förderperiode	0	0	0	-15.000	0	0	-15.000	0
29. - aktivierbare Zuwendungen	0	0	0	15.000	0	0	15.000	0
I28-00-002 Co-Finanzierung Leader, 4. Förderperiode	0	0	0	0	-15.000	0	-15.000	0
29. - aktivierbare Zuwendungen	0	0	0	0	15.000	0	15.000	0
I29-00-002 Co-Finanzierung Leader, 4. Förderperiode	0	0	0	0	0	-15.000	-15.000	0
29. - aktivierbare Zuwendungen	0	0	0	0	0	15.000	15.000	0

# **Teilhaushalt 1**

**Zentraler Service,  
Finanzen und  
Steuerungsunter-  
stützung**

## Teilergebnishaushalt 01 Teilhaushalt 1: Zentraler Service, Finanzen und Steuerungsunterstützung

Schüttorf Samtgemeinde

Nr.	Bezeichnung	Ergebnis 2024	Ansatz 2025	Ansatz 2026	Plan 2027	Plan 2028	Plan 2029
	<b>Ordentliche Erträge</b>						
1.	Steuern und ähnliche Abgaben	0,00	0,00	0,00	0,00	0,00	0,00
2.	Zuwendungen und allgemeine Umlagen	8.371.015,00	8.799.700,00	8.813.800,00	8.818.800,00	8.823.800,00	8.828.800,00
3.	Auflösungserträge aus Sonderposten	59.078,38	58.900,00	34.700,00	34.700,00	34.700,00	34.700,00
4.	sonstige Transfererträge	0,00	0,00	0,00	0,00	0,00	0,00
5.	öffentlich-rechtliche Entgelte	10.158,10	10.800,00	10.000,00	10.300,00	10.600,00	10.900,00
6.	privatrechtliche Entgelte	23.993,76	20.000,00	0,00	0,00	0,00	0,00
7.	Kostenerstattungen u. Kostenumlagen	52.635,70	52.800,00	70.800,00	72.800,00	52.800,00	57.800,00
8.	Zinsen und ähnliche Finanzerträge	1.991,97	16.000,00	9.000,00	5.000,00	3.000,00	2.000,00
9.	aktivierungsfähige Eigenleistungen	0,00	0,00	0,00	0,00	0,00	0,00
10.	Bestandsveränderungen	0,00	0,00	0,00	0,00	0,00	0,00
11.	sonstige ordentliche Erträge	162.997,35	286.500,00	271.600,00	257.700,00	249.600,00	84.600,00
<b>12.</b>	<b>= Summe ordentliche Erträge</b>	<b>8.681.870,26</b>	<b>9.244.700,00</b>	<b>9.209.900,00</b>	<b>9.199.300,00</b>	<b>9.174.500,00</b>	<b>9.018.800,00</b>
	<b>Ordentliche Aufwendungen</b>						
13.	Personalaufwendungen	1.419.864,20	1.591.100,00	1.546.600,00	1.562.800,00	1.583.600,00	1.607.800,00
14.	Versorgungsaufwendungen	59.623,56	54.000,00	55.000,00	56.000,00	57.000,00	58.000,00
15.	Aufwendungen für Sach- u. Dienstleistungen	606.530,32	861.500,00	850.400,00	722.400,00	732.200,00	742.000,00
16.	Abschreibungen	160.526,76	162.000,00	108.200,00	104.300,00	100.000,00	96.900,00
17.	Zinsen und ähnliche Aufwendungen	206.678,61	310.500,00	335.000,00	325.000,00	315.000,00	305.000,00
18.	Transferaufwendungen	811.045,33	731.700,00	853.200,00	859.700,00	870.200,00	875.700,00
19.	sonstige ordentliche Aufwendungen	225.431,22	284.750,00	297.500,00	278.400,00	264.600,00	306.500,00
<b>20.</b>	<b>= Summe ordentliche Aufwendungen</b>	<b>3.489.700,00</b>	<b>3.995.550,00</b>	<b>4.045.900,00</b>	<b>3.908.600,00</b>	<b>3.922.600,00</b>	<b>3.991.900,00</b>
<b>21.</b>	<b>ordentliches Ergebnis</b>	<b>5.192.170,26</b>	<b>5.249.150,00</b>	<b>5.164.000,00</b>	<b>5.290.700,00</b>	<b>5.251.900,00</b>	<b>5.026.900,00</b>
22.	außerordentliche Erträge	0,00	0,00	0,00	0,00	0,00	0,00
23.	außerordentliche Aufwendungen	0,00	0,00	0,00	0,00	0,00	0,00
<b>24.</b>	<b>außerordentliches Ergebnis</b>	<b>0,00</b>	<b>0,00</b>	<b>0,00</b>	<b>0,00</b>	<b>0,00</b>	<b>0,00</b>
<b>25.</b>	<b>Jahresergebnis</b>	<b>5.192.170,26</b>	<b>5.249.150,00</b>	<b>5.164.000,00</b>	<b>5.290.700,00</b>	<b>5.251.900,00</b>	<b>5.026.900,00</b>
26.	Erträge aus internen Leistungsbeziehungen	0,00	61.700,00	0,00	0,00	0,00	0,00
27.	Aufwendungen aus internen Leistungsbeziehungen	0,00	0,00	0,00	0,00	0,00	0,00
28.	Saldo aus internen Leistungsbeziehungen	0,00	61.700,00	0,00	0,00	0,00	0,00
29.	Ergebnis unter Berücksichtigung der internen Leistungsbeziehung	5.192.170,26	5.310.850,00	5.164.000,00	5.290.700,00	5.251.900,00	5.026.900,00

## Teilfinanzhaushalt 01 Teilhaushalt 1: Zentraler Service, Finanzen und Steuerungsunterstützung

Schüttorf Samtgemeinde

Nr.	Bezeichnung	Ergebnis 2024	Ansatz 2025	Ansatz 2026	Plan 2027	Plan 2028	Plan 2029
	<b>Einzahlungen aus laufender Verwaltungstätigkeit</b>						
1.	Steuern und ähnliche Abgaben	0,00	0,00	0,00	0,00	0,00	0,00
2.	Zuwendungen und allgemeine Umlagen	8.368.515,00	8.799.700,00	8.813.800,00	8.818.800,00	8.823.800,00	8.828.800,00
3.	sonstige Transfereinzahlungen	0,00	0,00	0,00	0,00	0,00	0,00
4.	öffentlich-rechtliche Entgelte	10.158,10	10.800,00	10.000,00	10.300,00	10.600,00	10.900,00
5.	privatrechtliche Entgelte	23.993,76	20.000,00	0,00	0,00	0,00	0,00
6.	Kostenerstattungen u. Kostenumlagen	57.730,94	52.800,00	70.800,00	72.800,00	52.800,00	57.800,00
7.	Zinsen und ähnliche Einzahlungen	0,00	16.000,00	9.000,00	5.000,00	3.000,00	2.000,00
8.	Einzahl. a. d. Veräußerung geringw. Vermögensg.	0,00	0,00	0,00	0,00	0,00	0,00
9.	sonstige haushaltswirksame Einzahlungen	32.662,79	2.000,00	2.200,00	2.200,00	2.200,00	2.200,00
<b>10.</b>	<b>= Summe der Einzahlungen aus lfd. Verwaltungstätigkeit</b>	<b>8.493.060,59</b>	<b>8.901.300,00</b>	<b>8.905.800,00</b>	<b>8.909.100,00</b>	<b>8.892.400,00</b>	<b>8.901.700,00</b>
	<b>Auszahlungen aus lfd. Verwaltungstätigkeit</b>						
11.	Personalauszahlungen	1.418.200,08	1.485.300,00	1.355.100,00	1.382.800,00	1.412.000,00	1.441.200,00
12.	Versorgungsauszahlungen	60.144,62	54.000,00	55.000,00	56.000,00	57.000,00	58.000,00
13.	Auszahl. f. Sach- und Dienstleist. u.ger.Verm.	589.435,88	861.500,00	850.400,00	722.400,00	732.200,00	742.000,00
14.	Zinsen und ähnliche Auszahlungen	233.902,66	310.500,00	335.000,00	325.000,00	315.000,00	305.000,00
15.	Transferauszahlungen	830.437,10	731.700,00	853.200,00	859.700,00	870.200,00	875.700,00
16.	sonstige haushaltswirksame Auszahlungen	212.480,65	259.750,00	272.500,00	253.400,00	239.600,00	281.500,00
<b>17.</b>	<b>= Summe der Auszahlungen aus lfd. Verwaltungstätigkeit</b>	<b>3.344.600,99</b>	<b>3.702.750,00</b>	<b>3.721.200,00</b>	<b>3.599.300,00</b>	<b>3.626.000,00</b>	<b>3.703.400,00</b>
<b>18.</b>	<b>Saldo aus lfd. Verwaltungstätigkeit</b>	<b>5.148.459,60</b>	<b>5.198.550,00</b>	<b>5.184.600,00</b>	<b>5.309.800,00</b>	<b>5.266.400,00</b>	<b>5.198.300,00</b>
	<b>Einzahlungen für Investitionstätigkeit</b>						
19.	Zuwendungen für Investitionstätigkeit	70.917,33	0,00	211.000,00	0,00	0,00	0,00
20.	Beiträge u. ä. Entgelte f. Investitionstätigkeit	0,00	0,00	0,00	0,00	0,00	0,00
21.	Veräußerung von Sachvermögen	0,00	0,00	0,00	0,00	0,00	0,00
22.	Veräußerung von Finanzvermögensanlagen	0,00	0,00	0,00	0,00	0,00	0,00
23.	sonstige Investitionstätigkeit	0,00	0,00	0,00	0,00	0,00	0,00
<b>24.</b>	<b>= Summe der Einzahlungen aus Investitionstätigkeit</b>	<b>70.917,33</b>	<b>0,00</b>	<b>211.000,00</b>	<b>0,00</b>	<b>0,00</b>	<b>0,00</b>
	<b>Auszahlungen für Investitionstätigkeit</b>						
25.	Erwerb von Grundstücken und Gebäuden	0,00	0,00	0,00	0,00	0,00	0,00
26.	Baumaßnahmen	0,00	0,00	0,00	0,00	0,00	0,00
27.	Erwerb von beweglichem Sachvermögen	106.748,74	97.500,00	53.000,00	0,00	0,00	0,00
28.	Erwerb von Finanzvermögensanlagen	0,00	0,00	0,00	0,00	0,00	0,00
29.	aktivierbare Zuwendungen	35.000,00	20.000,00	0,00	0,00	0,00	0,00
30.	sonstige Investitionstätigkeit	0,00	0,00	0,00	0,00	0,00	0,00
<b>31.</b>	<b>= Summe der Auszahlungen für Investitionstätigkeit</b>	<b>141.748,74</b>	<b>117.500,00</b>	<b>53.000,00</b>	<b>0,00</b>	<b>0,00</b>	<b>0,00</b>
<b>32.</b>	<b>Saldo aus Investitionstätigkeit</b>	<b>-70.831,41</b>	<b>-117.500,00</b>	<b>158.000,00</b>	<b>0,00</b>	<b>0,00</b>	<b>0,00</b>
<b>33.</b>	<b>Finanzmittel-Überschuss/ -Fehlbetrag</b>	<b>5.077.628,19</b>	<b>5.081.050,00</b>	<b>5.342.600,00</b>	<b>5.309.800,00</b>	<b>5.266.400,00</b>	<b>5.198.300,00</b>
	<b>Ein-, Auszahlungen aus Finanzierungstätigkeit</b>						
34.	Einz.; Aufn. v. Krediten u. inn. Darl. f. Inv.tätigkeit	0,00	1.300.000,00	1.300.000,00	1.300.000,00	0,00	0,00
35.	Ausz.; Tilgung v. Krediten u. Rückz. inn. Darl. f. Inv.	481.908,08	528.000,00	555.000,00	570.000,00	555.000,00	567.000,00
<b>36.</b>	<b>Saldo aus Finanzierungstätigkeit</b>	<b>-481.908,08</b>	<b>772.000,00</b>	<b>745.000,00</b>	<b>730.000,00</b>	<b>-555.000,00</b>	<b>-567.000,00</b>
<b>37.</b>	<b>Finanzmittelveränderung</b>	<b>4.595.720,11</b>	<b>5.853.050,00</b>	<b>6.087.600,00</b>	<b>6.039.800,00</b>	<b>4.711.400,00</b>	<b>4.631.300,00</b>

<b>Produktbeschreibung Produkt 11100 Politische Steuerung</b>	
Schüttorf Samtgemeinde	
<b>Produktbereich</b>	1 Zentrale Verwaltung
<b>Produktgruppe</b>	111 Verwaltungssteuerung und -service
<b>Produkt</b>	11100 Politische Steuerung
<b>Verantwortliche Organisationseinheit</b>	<b>Verantwortliche Person(en)</b>
Finanzen und Steuerungsunterstützung	Manfred Windhaus Michael Wilbers (Vertretung)
<b>Gremien</b>	
Samtgemeinderat, Samtgemeindeausschuss, Samtgemeindebürgermeister	
<b>Kurzbeschreibung</b>	
Organe der Samtgemeinde sind der Rat, der Samtgemeindeausschuss (SGA) und der Samtgemeindebürgermeister. Hier wird die Arbeit des Samtgemeinderates und der vom Rat gebildeten Fachausschüsse kostenmäßig abgebildet.	
<b>Allgemeine Ziele</b>	
Gemeinwohlorientierte, bürgernahe und wirtschaftliche Aufgabenerfüllung sowie transparente Informationsbereitstellung für Mandatsträger und Bürger.	
<b>Erläuterungen</b>	
Aufwendungen und Erträge aus der Arbeit der Gemeindeorgane (SG-Bürgermeister, SG-Ausschuss, SG-Rat und Fachausschüsse) einschließlich des Sitzungsdienstes und der Pflege des Ratsinformationssystems.	
<b>Leistungsumfang</b>	
<ul style="list-style-type: none"> <li>- Beratung und Information der Mandatsträger</li> <li>- Sitzungsdienst inkl. Sitzungsvor- und nachbereitung (inkl. Beschlusskontrolle)</li> <li>- Abrechnung der Aufwandsentschädigungen</li> </ul>	
<b>Zielgruppe</b>	
Einwohner/-innen und Bürger/-innen der Samtgemeinde Schüttorf, Personal, Presse, andere Behörden	
<b>Auftragsgrundlage</b>	
Niedersächsisches Kommunalverfassungsgesetz (NKomVG)	

## Teilergebnishaushalt Produkt 11100 Politische Steuerung

Schüttorf Samtgemeinde

Nr.	Bezeichnung	Ergebnis 2024	Ansatz 2025	Ansatz 2026	Plan 2027	Plan 2028	Plan 2029
	<b>Ordentliche Erträge</b>						
1.	Steuern und ähnliche Abgaben	0,00	0,00	0,00	0,00	0,00	0,00
2.	Zuwendungen und allgemeine Umlagen	0,00	0,00	0,00	0,00	0,00	0,00
3.	Auflösungserträge aus Sonderposten	0,00	0,00	0,00	0,00	0,00	0,00
4.	sonstige Transfererträge	0,00	0,00	0,00	0,00	0,00	0,00
5.	öffentlich-rechtliche Entgelte	30,00	0,00	0,00	0,00	0,00	0,00
6.	privatrechtliche Entgelte	0,00	0,00	0,00	0,00	0,00	0,00
7.	Kostenerstattungen u. Kostenumlagen	0,00	0,00	0,00	0,00	0,00	0,00
8.	Zinsen und ähnliche Finanzerträge	0,00	0,00	0,00	0,00	0,00	0,00
9.	aktivierungsfähige Eigenleistungen	0,00	0,00	0,00	0,00	0,00	0,00
10.	Bestandsveränderungen	0,00	0,00	0,00	0,00	0,00	0,00
11.	sonstige ordentliche Erträge	50,00	0,00	0,00	0,00	0,00	0,00
<b>12.</b>	<b>= Summe ordentliche Erträge</b>	<b>80,00</b>	<b>0,00</b>	<b>0,00</b>	<b>0,00</b>	<b>0,00</b>	<b>0,00</b>
	<b>Ordentliche Aufwendungen</b>						
13.	Personalaufwendungen	178.715,28	227.800,00	243.800,00	244.600,00	247.400,00	254.200,00
14.	Versorgungsaufwendungen	0,00	0,00	0,00	0,00	0,00	0,00
15.	Aufwendungen für Sach- u. Dienstleistungen	51.626,78	108.900,00	56.100,00	57.700,00	59.300,00	60.900,00
16.	Abschreibungen	219,48	200,00	300,00	300,00	300,00	200,00
17.	Zinsen und ähnliche Aufwendungen	0,00	0,00	0,00	0,00	0,00	0,00
18.	Transferaufwendungen	0,00	0,00	0,00	0,00	0,00	0,00
19.	sonstige ordentliche Aufwendungen	84.792,95	97.900,00	104.900,00	103.100,00	104.200,00	104.300,00
<b>20.</b>	<b>= Summe ordentliche Aufwendungen</b>	<b>315.354,49</b>	<b>434.800,00</b>	<b>405.100,00</b>	<b>405.700,00</b>	<b>411.200,00</b>	<b>419.600,00</b>
<b>21.</b>	<b>ordentliches Ergebnis</b>	<b>-315.274,49</b>	<b>-434.800,00</b>	<b>-405.100,00</b>	<b>-405.700,00</b>	<b>-411.200,00</b>	<b>-419.600,00</b>
22.	außerordentliche Erträge	0,00	0,00	0,00	0,00	0,00	0,00
23.	außerordentliche Aufwendungen	0,00	0,00	0,00	0,00	0,00	0,00
<b>24.</b>	<b>außerordentliches Ergebnis</b>	<b>0,00</b>	<b>0,00</b>	<b>0,00</b>	<b>0,00</b>	<b>0,00</b>	<b>0,00</b>
<b>25.</b>	<b>Jahresergebnis</b>	<b>-315.274,49</b>	<b>-434.800,00</b>	<b>-405.100,00</b>	<b>-405.700,00</b>	<b>-411.200,00</b>	<b>-419.600,00</b>
26.	Erträge aus internen Leistungsbeziehungen	0,00	3.200,00	0,00	0,00	0,00	0,00
27.	Aufwendungen aus internen Leistungsbeziehungen	0,00	0,00	0,00	0,00	0,00	0,00
28.	Saldo aus internen Leistungsbeziehungen	0,00	3.200,00	0,00	0,00	0,00	0,00
29.	Ergebnis unter Berücksichtigung der internen Leistungsbeziehung	-315.274,49	-431.600,00	-405.100,00	-405.700,00	-411.200,00	-419.600,00

## Teilfinanzhaushalt Produkt 11100 Politische Steuerung

Schüttorf Samtgemeinde

Nr.	Bezeichnung	Ergebnis 2024	Ansatz 2025	Ansatz 2026	Plan 2027	Plan 2028	Plan 2029
	<b>Einzahlungen aus laufender Verwaltungstätigkeit</b>						
1.	Steuern und ähnliche Abgaben	0,00	0,00	0,00	0,00	0,00	0,00
2.	Zuwendungen und allgemeine Umlagen	0,00	0,00	0,00	0,00	0,00	0,00
3.	sonstige Transfereinzahlungen	0,00	0,00	0,00	0,00	0,00	0,00
4.	öffentlich-rechtliche Entgelte	30,00	0,00	0,00	0,00	0,00	0,00
5.	privatrechtliche Entgelte	0,00	0,00	0,00	0,00	0,00	0,00
6.	Kostenerstattungen u. Kostenumlagen	0,00	0,00	0,00	0,00	0,00	0,00
7.	Zinsen und ähnliche Einzahlungen	0,00	0,00	0,00	0,00	0,00	0,00
8.	Einzahl. a. d. Veräußerung geringw. Vermögensg.	0,00	0,00	0,00	0,00	0,00	0,00
9.	sonstige haushaltswirksame Einzahlungen	50,00	0,00	0,00	0,00	0,00	0,00
<b>10.</b>	<b>= Summe der Einzahlungen aus lfd. Verwaltungstätigkeit</b>	<b>80,00</b>	<b>0,00</b>	<b>0,00</b>	<b>0,00</b>	<b>0,00</b>	<b>0,00</b>
	<b>Auszahlungen aus lfd. Verwaltungstätigkeit</b>						
11.	Personalauszahlungen	175.859,01	185.600,00	185.300,00	190.100,00	194.900,00	199.700,00
12.	Versorgungsauszahlungen	0,00	0,00	0,00	0,00	0,00	0,00
13.	Auszahl. f. Sach- und Dienstleist. u.ger.Verm.	51.840,55	108.900,00	56.100,00	57.700,00	59.300,00	60.900,00
14.	Zinsen und ähnliche Auszahlungen	0,00	0,00	0,00	0,00	0,00	0,00
15.	Transferauszahlungen	0,00	0,00	0,00	0,00	0,00	0,00
16.	sonstige haushaltswirksame Auszahlungen	81.280,84	97.900,00	104.900,00	103.100,00	104.200,00	104.300,00
<b>17.</b>	<b>= Summe der Auszahlungen aus lfd. Verwaltungstätigkeit</b>	<b>308.980,40</b>	<b>392.400,00</b>	<b>346.300,00</b>	<b>350.900,00</b>	<b>358.400,00</b>	<b>364.900,00</b>
<b>18.</b>	<b>Saldo aus lfd. Verwaltungstätigkeit</b>	<b>-308.900,40</b>	<b>-392.400,00</b>	<b>-346.300,00</b>	<b>-350.900,00</b>	<b>-358.400,00</b>	<b>-364.900,00</b>
	<b>Einzahlungen für Investitionstätigkeit</b>						
19.	Zuwendungen für Investitionstätigkeit	0,00	0,00	0,00	0,00	0,00	0,00
20.	Beiträge u. ä. Entgelte f. Investitionstätigkeit	0,00	0,00	0,00	0,00	0,00	0,00
21.	Veräußerung von Sachvermögen	0,00	0,00	0,00	0,00	0,00	0,00
22.	Veräußerung von Finanzvermögensanlagen	0,00	0,00	0,00	0,00	0,00	0,00
23.	sonstige Investitionstätigkeit	0,00	0,00	0,00	0,00	0,00	0,00
<b>24.</b>	<b>= Summe der Einzahlungen aus Investitionstätigkeit</b>	<b>0,00</b>	<b>0,00</b>	<b>0,00</b>	<b>0,00</b>	<b>0,00</b>	<b>0,00</b>
	<b>Auszahlungen für Investitionstätigkeit</b>						
25.	Erwerb von Grundstücken und Gebäuden	0,00	0,00	0,00	0,00	0,00	0,00
26.	Baumaßnahmen	0,00	0,00	0,00	0,00	0,00	0,00
27.	Erwerb von beweglichem Sachvermögen	0,00	0,00	0,00	0,00	0,00	0,00
28.	Erwerb von Finanzvermögensanlagen	0,00	0,00	0,00	0,00	0,00	0,00
29.	aktivierbare Zuwendungen	0,00	0,00	0,00	0,00	0,00	0,00
30.	sonstige Investitionstätigkeit	0,00	0,00	0,00	0,00	0,00	0,00
<b>31.</b>	<b>= Summe der Auszahlungen für Investitionstätigkeit</b>	<b>0,00</b>	<b>0,00</b>	<b>0,00</b>	<b>0,00</b>	<b>0,00</b>	<b>0,00</b>
<b>32.</b>	<b>Saldo aus Investitionstätigkeit</b>	<b>0,00</b>	<b>0,00</b>	<b>0,00</b>	<b>0,00</b>	<b>0,00</b>	<b>0,00</b>
<b>33.</b>	<b>Finanzmittel-Überschuss/ -Fehlbetrag</b>	<b>-308.900,40</b>	<b>-392.400,00</b>	<b>-346.300,00</b>	<b>-350.900,00</b>	<b>-358.400,00</b>	<b>-364.900,00</b>
	<b>Ein-, Auszahlungen aus Finanzierungstätigkeit</b>						
34.	Einz.; Aufn. v. Krediten u. inn. Darl. f. Inv.tätigkeit	0,00	0,00	0,00	0,00	0,00	0,00
35.	Ausz.; Tilgung v. Krediten u. Rückz. inn. Darl. f. Inv.	0,00	0,00	0,00	0,00	0,00	0,00
<b>36.</b>	<b>Saldo aus Finanzierungstätigkeit</b>	<b>0,00</b>	<b>0,00</b>	<b>0,00</b>	<b>0,00</b>	<b>0,00</b>	<b>0,00</b>
<b>37.</b>	<b>Finanzmittelveränderung</b>	<b>-308.900,40</b>	<b>-392.400,00</b>	<b>-346.300,00</b>	<b>-350.900,00</b>	<b>-358.400,00</b>	<b>-364.900,00</b>

<b>Produktbeschreibung Produkt 11101 Verwaltungssteuerung</b>	
Schüttorf Samtgemeinde	
<b>Produktbereich</b>	1 Zentrale Verwaltung
<b>Produktgruppe</b>	111 Verwaltungssteuerung und -service
<b>Produkt</b>	11101 Verwaltungssteuerung
<b>Verantwortliche Organisationseinheit</b>	<b>Verantwortliche Person(en)</b>
Finanzen und Steuerungsunterstützung	Manfred Windhaus Michael Wilbers (Vertretung)
<b>Gremien</b>	
Samtgemeinderat, Samtgemeindeausschuss und Fachausschüsse	
<b>Kurzbeschreibung</b>	
Regelung eines wirtschaftlichen Verwaltungsablaufs unter Berücksichtigung der rechtlichen Rahmenbedingungen und der Ansprüche der Bevölkerung an eine moderne Kommunalverwaltung. Repräsentation der Kommune	
<b>Allgemeine Ziele</b>	
Gemeinwohlorientierte, bürgernahe und wirtschaftliche Aufgabenerfüllung Maßnahmen zur Schaffung einer modernen Dienstleistungsverwaltung	
<b>Handlungsziele</b>	
<b>Besondere Handlungsschwerpunkte für 2026:</b> Der Digitalisierungsprozeß soll in 2026 in der Kernverwaltung verstetigt und weiter ausgebaut werden. Hierzu sollen weitere digitale Anwendungen beschafft und implementiert sowie auf die Gesamtverwaltung ausgebaut werden.	
<b>Erläuterungen</b>	
Zum Aufgabenfeld bei diesem Produkt gehören u. a. die Ablauforganisation, die strategische Personalplanung, das kommunale Erscheinungsbild, das Qualitätsmanagement, das Rechtswesen zur einheitlichen Rechtsanwendung, die zentrale Beschaffung von Wirtschaftsgütern für den Verwaltungsbedarf, die grundsätzliche Ausgestaltung der EDV- und Kommunikationsstrukturen.	
<b>Leistungsumfang</b>	
<ul style="list-style-type: none"> <li>- interne Maßnahmen der Digitalisierung</li> <li>- Erweiterung des digitalen Angebots für Bürgerinnen und Bürger</li> <li>- Maßnahmen des Arbeitsschutzes</li> <li>- Maßnahmen zur Umsetzung der DSGVO, um Sicherheit für Bürger/-innen, Mitarbeiter/-innen und (Geschäfts-)Partner/-innen zu gewährleisten</li> </ul>	
<b>Zielgruppe</b>	
Mitarbeiter/-innen der Verwaltung, Einwohner/-innen der Samtgemeinde Schüttorf	
<b>Auftragsgrundlage</b>	
Niedersächsisches Kommunalverfassungsgesetz (NKomVG), Tarifverträge, Dienstanweisungen, Verwaltungsrichtlinien, DSGVO	

## Teilergebnishaushalt Produkt 11101 Verwaltungssteuerung

Schüttorf Samtgemeinde

Nr.	Bezeichnung	Ergebnis 2024	Ansatz 2025	Ansatz 2026	Plan 2027	Plan 2028	Plan 2029
	<b>Ordentliche Erträge</b>						
1.	Steuern und ähnliche Abgaben	0,00	0,00	0,00	0,00	0,00	0,00
2.	Zuwendungen und allgemeine Umlagen	1.219,00	1.200,00	1.300,00	1.300,00	1.300,00	1.300,00
3.	Auflösungserträge aus Sonderposten	4.987,79	4.900,00	4.900,00	4.900,00	4.900,00	4.900,00
4.	sonstige Transfererträge	0,00	0,00	0,00	0,00	0,00	0,00
5.	öffentlich-rechtliche Entgelte	0,00	0,00	0,00	0,00	0,00	0,00
6.	privatrechtliche Entgelte	12,05	0,00	0,00	0,00	0,00	0,00
7.	Kostenerstattungen u. Kostenumlagen	4.750,00	4.800,00	4.800,00	4.800,00	4.800,00	4.800,00
8.	Zinsen und ähnliche Finanzerträge	1.991,97	1.000,00	1.000,00	1.000,00	1.000,00	1.000,00
9.	aktivierungsfähige Eigenleistungen	0,00	0,00	0,00	0,00	0,00	0,00
10.	Bestandsveränderungen	0,00	0,00	0,00	0,00	0,00	0,00
11.	sonstige ordentliche Erträge	0,00	154.000,00	155.000,00	156.000,00	156.000,00	0,00
<b>12.</b>	<b>= Summe ordentliche Erträge</b>	<b>12.960,81</b>	<b>165.900,00</b>	<b>167.000,00</b>	<b>168.000,00</b>	<b>168.000,00</b>	<b>12.000,00</b>
	<b>Ordentliche Aufwendungen</b>						
13.	Personalaufwendungen	725.368,61	751.600,00	777.200,00	782.800,00	790.500,00	797.100,00
14.	Versorgungsaufwendungen	59.623,56	54.000,00	55.000,00	56.000,00	57.000,00	58.000,00
15.	Aufwendungen für Sach- u. Dienstleistungen	141.252,59	227.600,00	298.600,00	169.300,00	170.500,00	171.700,00
16.	Abschreibungen	35.914,73	35.300,00	35.000,00	33.800,00	33.700,00	33.400,00
17.	Zinsen und ähnliche Aufwendungen	0,00	0,00	0,00	0,00	0,00	0,00
18.	Transferaufwendungen	13.261,04	14.000,00	14.500,00	15.000,00	15.500,00	16.000,00
19.	sonstige ordentliche Aufwendungen	68.682,83	79.900,00	82.100,00	82.900,00	83.700,00	114.200,00
<b>20.</b>	<b>= Summe ordentliche Aufwendungen</b>	<b>1.044.103,36</b>	<b>1.162.400,00</b>	<b>1.262.400,00</b>	<b>1.139.800,00</b>	<b>1.150.900,00</b>	<b>1.190.400,00</b>
<b>21.</b>	<b>ordentliches Ergebnis</b>	<b>-1.031.142,55</b>	<b>-996.500,00</b>	<b>-1.095.400,00</b>	<b>-971.800,00</b>	<b>-982.900,00</b>	<b>-1.178.400,00</b>
22.	außerordentliche Erträge	0,00	0,00	0,00	0,00	0,00	0,00
23.	außerordentliche Aufwendungen	0,00	0,00	0,00	0,00	0,00	0,00
<b>24.</b>	<b>außerordentliches Ergebnis</b>	<b>0,00</b>	<b>0,00</b>	<b>0,00</b>	<b>0,00</b>	<b>0,00</b>	<b>0,00</b>
<b>25.</b>	<b>Jahresergebnis</b>	<b>-1.031.142,55</b>	<b>-996.500,00</b>	<b>-1.095.400,00</b>	<b>-971.800,00</b>	<b>-982.900,00</b>	<b>-1.178.400,00</b>
26.	Erträge aus internen Leistungsbeziehungen	0,00	17.200,00	0,00	0,00	0,00	0,00
27.	Aufwendungen aus internen Leistungsbeziehungen	0,00	0,00	0,00	0,00	0,00	0,00
28.	Saldo aus internen Leistungsbeziehungen	0,00	17.200,00	0,00	0,00	0,00	0,00
29.	Ergebnis unter Berücksichtigung der internen Leistungsbeziehung	-1.031.142,55	-979.300,00	-1.095.400,00	-971.800,00	-982.900,00	-1.178.400,00

## Teilfinanzhaushalt Produkt 11101 Verwaltungssteuerung

Schüttorf Samtgemeinde

Nr.	Bezeichnung	Ergebnis 2024	Ansatz 2025	Ansatz 2026	Plan 2027	Plan 2028	Plan 2029
	<b>Einzahlungen aus laufender Verwaltungstätigkeit</b>						
1.	Steuern und ähnliche Abgaben	0,00	0,00	0,00	0,00	0,00	0,00
2.	Zuwendungen und allgemeine Umlagen	1.219,00	1.200,00	1.300,00	1.300,00	1.300,00	1.300,00
3.	sonstige Transfereinzahlungen	0,00	0,00	0,00	0,00	0,00	0,00
4.	öffentlich-rechtliche Entgelte	0,00	0,00	0,00	0,00	0,00	0,00
5.	privatrechtliche Entgelte	12,05	0,00	0,00	0,00	0,00	0,00
6.	Kostenerstattungen u. Kostenumlagen	4.750,00	4.800,00	4.800,00	4.800,00	4.800,00	4.800,00
7.	Zinsen und ähnliche Einzahlungen	0,00	1.000,00	1.000,00	1.000,00	1.000,00	1.000,00
8.	Einzahl. a. d. Veräußerung geringw. Vermögensg.	0,00	0,00	0,00	0,00	0,00	0,00
9.	sonstige haushaltswirksame Einzahlungen	0,00	0,00	0,00	0,00	0,00	0,00
<b>10.</b>	<b>= Summe der Einzahlungen aus lfd. Verwaltungstätigkeit</b>	<b>5.981,05</b>	<b>7.000,00</b>	<b>7.100,00</b>	<b>7.100,00</b>	<b>7.100,00</b>	<b>7.100,00</b>
	<b>Auszahlungen aus lfd. Verwaltungstätigkeit</b>						
11.	Personalauszahlungen	721.278,99	714.100,00	708.200,00	719.300,00	730.500,00	741.600,00
12.	Versorgungsauszahlungen	60.144,62	54.000,00	55.000,00	56.000,00	57.000,00	58.000,00
13.	Auszahl. f. Sach- und Dienstleist. u. ger. Verm.	134.954,33	227.600,00	298.600,00	169.300,00	170.500,00	171.700,00
14.	Zinsen und ähnliche Auszahlungen	0,00	0,00	0,00	0,00	0,00	0,00
15.	Transferauszahlungen	13.261,04	14.000,00	14.500,00	15.000,00	15.500,00	16.000,00
16.	sonstige haushaltswirksame Auszahlungen	66.204,04	79.900,00	82.100,00	82.900,00	83.700,00	114.200,00
<b>17.</b>	<b>= Summe der Auszahlungen aus lfd. Verwaltungstätigkeit</b>	<b>995.843,02</b>	<b>1.089.600,00</b>	<b>1.158.400,00</b>	<b>1.042.500,00</b>	<b>1.057.200,00</b>	<b>1.101.500,00</b>
<b>18.</b>	<b>Saldo aus lfd. Verwaltungstätigkeit</b>	<b>-989.861,97</b>	<b>-1.082.600,00</b>	<b>-1.151.300,00</b>	<b>-1.035.400,00</b>	<b>-1.050.100,00</b>	<b>-1.094.400,00</b>
	<b>Einzahlungen für Investitionstätigkeit</b>						
19.	Zuwendungen für Investitionstätigkeit	0,00	0,00	0,00	0,00	0,00	0,00
20.	Beiträge u. ä. Entgelte f. Investitionstätigkeit	0,00	0,00	0,00	0,00	0,00	0,00
21.	Veräußerung von Sachvermögen	0,00	0,00	0,00	0,00	0,00	0,00
22.	Veräußerung von Finanzvermögensanlagen	0,00	0,00	0,00	0,00	0,00	0,00
23.	sonstige Investitionstätigkeit	0,00	0,00	0,00	0,00	0,00	0,00
<b>24.</b>	<b>= Summe der Einzahlungen aus Investitionstätigkeit</b>	<b>0,00</b>	<b>0,00</b>	<b>0,00</b>	<b>0,00</b>	<b>0,00</b>	<b>0,00</b>
	<b>Auszahlungen für Investitionstätigkeit</b>						
25.	Erwerb von Grundstücken und Gebäuden	0,00	0,00	0,00	0,00	0,00	0,00
26.	Baumaßnahmen	0,00	0,00	0,00	0,00	0,00	0,00
27.	Erwerb von beweglichem Sachvermögen	18.202,75	60.000,00	10.000,00	0,00	0,00	0,00
28.	Erwerb von Finanzvermögensanlagen	0,00	0,00	0,00	0,00	0,00	0,00
29.	aktivierbare Zuwendungen	0,00	0,00	0,00	0,00	0,00	0,00
30.	sonstige Investitionstätigkeit	0,00	0,00	0,00	0,00	0,00	0,00
<b>31.</b>	<b>= Summe der Auszahlungen für Investitionstätigkeit</b>	<b>18.202,75</b>	<b>60.000,00</b>	<b>10.000,00</b>	<b>0,00</b>	<b>0,00</b>	<b>0,00</b>
<b>32.</b>	<b>Saldo aus Investitionstätigkeit</b>	<b>-18.202,75</b>	<b>-60.000,00</b>	<b>-10.000,00</b>	<b>0,00</b>	<b>0,00</b>	<b>0,00</b>
<b>33.</b>	<b>Finanzmittel-Überschuss/ -Fehlbetrag</b>	<b>-1.008.064,72</b>	<b>-1.142.600,00</b>	<b>-1.161.300,00</b>	<b>-1.035.400,00</b>	<b>-1.050.100,00</b>	<b>-1.094.400,00</b>
	<b>Ein-, Auszahlungen aus Finanzierungstätigkeit</b>						
34.	Einz.; Aufn. v. Krediten u. inn. Darl. f. Inv.tätigkeit	0,00	0,00	0,00	0,00	0,00	0,00
35.	Ausz.; Tilgung v. Krediten u. Rückz. inn. Darl. f. Inv.	0,00	0,00	0,00	0,00	0,00	0,00
<b>36.</b>	<b>Saldo aus Finanzierungstätigkeit</b>	<b>0,00</b>	<b>0,00</b>	<b>0,00</b>	<b>0,00</b>	<b>0,00</b>	<b>0,00</b>
<b>37.</b>	<b>Finanzmittelveränderung</b>	<b>-1.008.064,72</b>	<b>-1.142.600,00</b>	<b>-1.161.300,00</b>	<b>-1.035.400,00</b>	<b>-1.050.100,00</b>	<b>-1.094.400,00</b>

## Investitionen Produkt 11101 Verwaltungssteuerung

Schüttorf Samtgemeinde

Nr. Bezeichnung	Jahres- ergebnis 2024	Ansatz 2025	Ansatz 2026	Finanzplan 2027	Finanzplan 2028	Finanzplan 2029	Gesamtinvesti- tionssumme	bisher bereitgestellt
I18-00-007 BGA SG Verwaltung	0	0	0	0	0	0	-20.000	-20.000
I19-00-024 Openr@thaus	0	0	0	0	0	0	0	0
I20-00-004 BGA - SG-Verwaltung	0	0	0	0	0	0	-20.000	-20.000
I20-00-021 Notstromaggregat Rathaus	0	0	0	0	0	0	-100.000	-100.000
I21-00-003 BGA-SG-Verwaltung	0	0	0	0	0	0	-20.000	-20.000
I21-00-030 Beschaffung Beschallungsanlage Ratssaal	0	0	0	0	0	0	-25.000	-25.000
I22-00-003 BGA - SG-Verwaltung (u. a. Leitsystem u. a.)	0	0	0	0	0	0	-30.000	-30.000
I23-00-029 BGA SG Verwaltung	-106	0	0	0	0	0	0	0
27. - Erwerb von beweglichem Sachvermögen	106	0	0	0	0	0	0	0
I24-00-017 BGA Nebenstelle Verwaltung - Föhnstr.4	-13.911	0	0	0	0	0	-25.000	-25.000
27. - Erwerb von beweglichem Sachvermögen	13.911	0	0	0	0	0	25.000	25.000
I25-00-013 BGA Verwaltung inkl. Föhnstr. 4	0	-60.000	0	0	0	0	-60.000	-60.000
I25-00-022 Lastenfahrräder Hausmeister	0	0	0	0	0	0	0	0
I26-00-014 BGA Verwaltung	0	0	-10.000	0	0	0	-10.000	0
27. - Erwerb von beweglichem Sachvermögen	0	0	10.000	0	0	0	10.000	0

<b>Produktbeschreibung Produkt 11102 Gleichstellung von Mann und Frau</b>	
Schüttorf Samtgemeinde	
<b>Produktbereich</b>	1 Zentrale Verwaltung
<b>Produktgruppe</b>	111 Verwaltungssteuerung und -service
<b>Produkt</b>	11102 Gleichstellung von Mann und Frau
<b>Verantwortliche Organisationseinheit</b>	<b>Verantwortliche Person(en)</b>
Finanzen und Steuerungsunterstützung	N.N.
<b>Gremien</b>	
Samtgemeinderat	
<b>Kurzbeschreibung</b>	
Interne und externe Aufgabenerfüllung zur Gleichstellung von Frau und Mann in der Samtgemeinde Schüttorf	
<b>Allgemeine Ziele</b>	
Abbau von Benachteiligungen zwischen Frauen und Männern in allen gesellschaftlichen Bereichen und Ebenen.	
<b>Erläuterungen</b>	
Die Gleichstellungsbeauftragte wirkt an Vorhaben, Entscheidungen, Programmen und Maßnahmen mit, die Auswirkungen auf die Gleichberechtigung der Geschlechter und der gleichwertigen Stellung von Frauen und Männern in der Gesellschaft haben. Zur Verwirklichung der Zielsetzung, insbesondere zur Verbesserung der Vereinbarkeit von Familie und Beruf, kann sie Vorhaben und Maßnahmen anregen, die	
1. die Arbeitsangelegenheiten innerhalb der Verwaltung,	
2. personelle, wirtschaftliche und soziale Angelegenheiten des öffentlichen Dienstes der Gemeinde oder	
3. Angelegenheiten der örtlichen Gemeinschaft betreffen.	
<b>Leistungsumfang</b>	
Um die Ziele im Rahmen der Gleichstellungsarbeit zu erfüllen, ist eine ehrenamtliche Gleichstellungsbeauftragte eingestellt worden, die u.a. Sprechstunden in der Samtgemeindeverwaltung anbietet.	
<b>Zielgruppe</b>	
Frauen und Männer aus der Samtgemeinde Schüttorf, Mitarbeiter/innen	
<b>Auftragsgrundlage</b>	
Satzung nach § 8 NKomVG	

## Teilergebnishaushalt Produkt 11102 Gleichstellung von Mann und Frau

Schüttorf Samtgemeinde

Nr.	Bezeichnung	Ergebnis 2024	Ansatz 2025	Ansatz 2026	Plan 2027	Plan 2028	Plan 2029
	<b>Ordentliche Erträge</b>						
1.	Steuern und ähnliche Abgaben	0,00	0,00	0,00	0,00	0,00	0,00
2.	Zuwendungen und allgemeine Umlagen	0,00	0,00	0,00	0,00	0,00	0,00
3.	Auflösungserträge aus Sonderposten	0,00	0,00	0,00	0,00	0,00	0,00
4.	sonstige Transfererträge	0,00	0,00	0,00	0,00	0,00	0,00
5.	öffentlich-rechtliche Entgelte	0,00	0,00	0,00	0,00	0,00	0,00
6.	privatrechtliche Entgelte	0,00	0,00	0,00	0,00	0,00	0,00
7.	Kostenerstattungen u. Kostenumlagen	0,00	0,00	0,00	0,00	0,00	0,00
8.	Zinsen und ähnliche Finanzerträge	0,00	0,00	0,00	0,00	0,00	0,00
9.	aktivierungsfähige Eigenleistungen	0,00	0,00	0,00	0,00	0,00	0,00
10.	Bestandsveränderungen	0,00	0,00	0,00	0,00	0,00	0,00
11.	sonstige ordentliche Erträge	0,00	0,00	0,00	0,00	0,00	0,00
<b>12.</b>	<b>= Summe ordentliche Erträge</b>	<b>0,00</b>	<b>0,00</b>	<b>0,00</b>	<b>0,00</b>	<b>0,00</b>	<b>0,00</b>
	<b>Ordentliche Aufwendungen</b>						
13.	Personalaufwendungen	0,00	0,00	0,00	0,00	0,00	0,00
14.	Versorgungsaufwendungen	0,00	0,00	0,00	0,00	0,00	0,00
15.	Aufwendungen für Sach- u. Dienstleistungen	107,60	2.100,00	2.100,00	2.100,00	2.100,00	2.100,00
16.	Abschreibungen	0,00	0,00	0,00	0,00	0,00	0,00
17.	Zinsen und ähnliche Aufwendungen	0,00	0,00	0,00	0,00	0,00	0,00
18.	Transferaufwendungen	0,00	0,00	0,00	0,00	0,00	0,00
19.	sonstige ordentliche Aufwendungen	3.286,56	3.500,00	3.500,00	3.500,00	3.500,00	3.500,00
<b>20.</b>	<b>= Summe ordentliche Aufwendungen</b>	<b>3.394,16</b>	<b>5.600,00</b>	<b>5.600,00</b>	<b>5.600,00</b>	<b>5.600,00</b>	<b>5.600,00</b>
<b>21.</b>	<b>ordentliches Ergebnis</b>	<b>-3.394,16</b>	<b>-5.600,00</b>	<b>-5.600,00</b>	<b>-5.600,00</b>	<b>-5.600,00</b>	<b>-5.600,00</b>
22.	außerordentliche Erträge	0,00	0,00	0,00	0,00	0,00	0,00
23.	außerordentliche Aufwendungen	0,00	0,00	0,00	0,00	0,00	0,00
<b>24.</b>	<b>außerordentliches Ergebnis</b>	<b>0,00</b>	<b>0,00</b>	<b>0,00</b>	<b>0,00</b>	<b>0,00</b>	<b>0,00</b>
<b>25.</b>	<b>Jahresergebnis</b>	<b>-3.394,16</b>	<b>-5.600,00</b>	<b>-5.600,00</b>	<b>-5.600,00</b>	<b>-5.600,00</b>	<b>-5.600,00</b>
26.	Erträge aus internen Leistungsbeziehungen	0,00	0,00	0,00	0,00	0,00	0,00
27.	Aufwendungen aus internen Leistungsbeziehungen	0,00	0,00	0,00	0,00	0,00	0,00
28.	Saldo aus internen Leistungsbeziehungen	0,00	0,00	0,00	0,00	0,00	0,00
29.	Ergebnis unter Berücksichtigung der internen Leistungsbeziehung	-3.394,16	-5.600,00	-5.600,00	-5.600,00	-5.600,00	-5.600,00

## Teilfinanzhaushalt Produkt 11102 Gleichstellung von Mann und Frau

Schüttorf Samtgemeinde

Nr.	Bezeichnung	Ergebnis 2024	Ansatz 2025	Ansatz 2026	Plan 2027	Plan 2028	Plan 2029
	<b>Einzahlungen aus laufender Verwaltungstätigkeit</b>						
1.	Steuern und ähnliche Abgaben	0,00	0,00	0,00	0,00	0,00	0,00
2.	Zuwendungen und allgemeine Umlagen	0,00	0,00	0,00	0,00	0,00	0,00
3.	sonstige Transfereinzahlungen	0,00	0,00	0,00	0,00	0,00	0,00
4.	öffentlich-rechtliche Entgelte	0,00	0,00	0,00	0,00	0,00	0,00
5.	privatrechtliche Entgelte	0,00	0,00	0,00	0,00	0,00	0,00
6.	Kostenerstattungen u. Kostenumlagen	0,00	0,00	0,00	0,00	0,00	0,00
7.	Zinsen und ähnliche Einzahlungen	0,00	0,00	0,00	0,00	0,00	0,00
8.	Einzahl. a. d. Veräußerung geringw. Vermögensg.	0,00	0,00	0,00	0,00	0,00	0,00
9.	sonstige haushaltswirksame Einzahlungen	0,00	0,00	0,00	0,00	0,00	0,00
<b>10.</b>	<b>= Summe der Einzahlungen aus lfd. Verwaltungstätigkeit</b>	<b>0,00</b>	<b>0,00</b>	<b>0,00</b>	<b>0,00</b>	<b>0,00</b>	<b>0,00</b>
	<b>Auszahlungen aus lfd. Verwaltungstätigkeit</b>						
11.	Personalauszahlungen	0,00	0,00	0,00	0,00	0,00	0,00
12.	Versorgungsauszahlungen	0,00	0,00	0,00	0,00	0,00	0,00
13.	Auszahl. f. Sach- und Dienstleist. u.ger.Verm.	107,60	2.100,00	2.100,00	2.100,00	2.100,00	2.100,00
14.	Zinsen und ähnliche Auszahlungen	0,00	0,00	0,00	0,00	0,00	0,00
15.	Transferauszahlungen	0,00	0,00	0,00	0,00	0,00	0,00
16.	sonstige haushaltswirksame Auszahlungen	3.279,42	3.500,00	3.500,00	3.500,00	3.500,00	3.500,00
<b>17.</b>	<b>= Summe der Auszahlungen aus lfd. Verwaltungstätigkeit</b>	<b>3.387,02</b>	<b>5.600,00</b>	<b>5.600,00</b>	<b>5.600,00</b>	<b>5.600,00</b>	<b>5.600,00</b>
<b>18.</b>	<b>Saldo aus lfd. Verwaltungstätigkeit</b>	<b>-3.387,02</b>	<b>-5.600,00</b>	<b>-5.600,00</b>	<b>-5.600,00</b>	<b>-5.600,00</b>	<b>-5.600,00</b>
	<b>Einzahlungen für Investitionstätigkeit</b>						
19.	Zuwendungen für Investitionstätigkeit	0,00	0,00	0,00	0,00	0,00	0,00
20.	Beiträge u. ä. Entgelte f. Investitionstätigkeit	0,00	0,00	0,00	0,00	0,00	0,00
21.	Veräußerung von Sachvermögen	0,00	0,00	0,00	0,00	0,00	0,00
22.	Veräußerung von Finanzvermögensanlagen	0,00	0,00	0,00	0,00	0,00	0,00
23.	sonstige Investitionstätigkeit	0,00	0,00	0,00	0,00	0,00	0,00
<b>24.</b>	<b>= Summe der Einzahlungen aus Investitionstätigkeit</b>	<b>0,00</b>	<b>0,00</b>	<b>0,00</b>	<b>0,00</b>	<b>0,00</b>	<b>0,00</b>
	<b>Auszahlungen für Investitionstätigkeit</b>						
25.	Erwerb von Grundstücken und Gebäuden	0,00	0,00	0,00	0,00	0,00	0,00
26.	Baumaßnahmen	0,00	0,00	0,00	0,00	0,00	0,00
27.	Erwerb von beweglichem Sachvermögen	0,00	0,00	0,00	0,00	0,00	0,00
28.	Erwerb von Finanzvermögensanlagen	0,00	0,00	0,00	0,00	0,00	0,00
29.	aktivierbare Zuwendungen	0,00	0,00	0,00	0,00	0,00	0,00
30.	sonstige Investitionstätigkeit	0,00	0,00	0,00	0,00	0,00	0,00
<b>31.</b>	<b>= Summe der Auszahlungen für Investitionstätigkeit</b>	<b>0,00</b>	<b>0,00</b>	<b>0,00</b>	<b>0,00</b>	<b>0,00</b>	<b>0,00</b>
<b>32.</b>	<b>Saldo aus Investitionstätigkeit</b>	<b>0,00</b>	<b>0,00</b>	<b>0,00</b>	<b>0,00</b>	<b>0,00</b>	<b>0,00</b>
<b>33.</b>	<b>Finanzmittel-Überschuss/ -Fehlbetrag</b>	<b>-3.387,02</b>	<b>-5.600,00</b>	<b>-5.600,00</b>	<b>-5.600,00</b>	<b>-5.600,00</b>	<b>-5.600,00</b>
	<b>Ein-, Auszahlungen aus Finanzierungstätigkeit</b>						
34.	Einz.; Aufn. v. Krediten u. inn. Darl. f. Inv.tätigkeit	0,00	0,00	0,00	0,00	0,00	0,00
35.	Ausz.; Tilgung v. Krediten u. Rückz. inn. Darl. f. Inv.	0,00	0,00	0,00	0,00	0,00	0,00
<b>36.</b>	<b>Saldo aus Finanzierungstätigkeit</b>	<b>0,00</b>	<b>0,00</b>	<b>0,00</b>	<b>0,00</b>	<b>0,00</b>	<b>0,00</b>
<b>37.</b>	<b>Finanzmittelveränderung</b>	<b>-3.387,02</b>	<b>-5.600,00</b>	<b>-5.600,00</b>	<b>-5.600,00</b>	<b>-5.600,00</b>	<b>-5.600,00</b>

## Produktbeschreibung Produkt 11103 Haushalts- und Rechnungswesen, Controlling

Schüttorf Samtgemeinde

<b>Produktbereich</b>	1	Zentrale Verwaltung
<b>Produktgruppe</b>	111	Verwaltungssteuerung und -service
<b>Produkt</b>	11103	Haushalts- und Rechnungswesen, Controlling

### Verantwortliche Organisationseinheit

Finanzen und Steuerungsunterstützung

### Verantwortliche Person(en)

Michael Wilbers

### Kurzbeschreibung

1. Haushalts- und Rechnungswesen, Controlling:  
Angelegenheiten des Haushalts- und Rechnungswesens einschließlich der Haushaltsplanung, Jahresabschlüsse, Finanzstatistiken und Rechenschaftsberichte  
FAG (Finanzausgleichsgesetz)-Berechnungen und Berechnung der Umlagen
2. Kassenverwaltung und Vollstreckung:  
Buchführung, kassenmäßige Abschlüsse, Annahmen und Ausgaben von baren und unbaren Leistungen, Bewirtschaftung der Kassenmittel einschl. Liquiditätsplanung, Mahnungen und Vollstreckung von offenen Forderungen einschl. Zahlungsaufschub durch Stundung, Niederschlagung und Erlass, Überwachung von Zahlstellen
3. Steuerverwaltung:  
Festsetzung und Erhebung von Gewerbe-, Grund-, Hunde- und Vergnügungssteuer sowie Veranlagung der Niederschlagswassergebühr im Auftrage des TAV

### Allgemeine Ziele

1. Haushalts- und Rechnungswesen, Controlling:  
Bewirtschaftung der öffentlichen Mittel mit dem Ziel einer wirtschaftlichen Aufgabenerfüllung unter Einhaltung der Ziele des gesamtwirtschaftlichen Gleichgewichts
2. Kassenverwaltung, Vollstreckung:  
Ordnungsgemäße Buchführung, sichere und wirtschaftliche Bewirtschaftung der Kassenmittel sowie zeitnahe und vollständige Beitreibung von offenen Forderungen
3. Steuerverwaltung:  
Erzielung von Einnahmen zur Deckung der Ausgaben der Haushalte

### Handlungsziele

#### Besonderes Produktziel für 2026:

Im Haushaltsjahr 2026 soll die Digitalisierung im Rechnungswesen weiter voran getrieben werden. Neben der Beschaffung einer Haushalts-App zur internen Haushaltsplanung soll der Rechnungsworkflow ausgebaut werden.

### Leistungsumfang

- allgemeine Angelegenheiten der Finanzverwaltung/Finanzcontrolling
- Finanz- und Investitionsplanung
- Liquiditätsplanung
- Angelegenheiten des Haushalts- und Rechnungswesens einschließlich der Erstellung des Jahresabschlüsse und konsolidierten Gesamtabschlüsse sowie Rechenschaftsberichte
- Finanzstatistiken
- Berechnung von FAG (Finanzausgleichsgesetz)-Zahlungen und Umlagen
- Finanzvermögens- und Schuldenverwaltung einschl. Kreisschulbaukasse
- Mahn- und Vollstreckungswesen eigener Forderungen
- Amts- und Vollstreckungshilfe für Dritte

### Zielgruppe

Politische Gremien, Bürgermeister, Stabsstellen und Ämter, Abgabepflichtige, Institutionen

### Auftragsgrundlage

§§ 110 - 158 NKomVG (Kommunalwirtschaft) einschl. Kommunale Haushalts- und Kassenverordnung (KomHKVO)  
Nieders. Verwaltungsvollstreckungsgesetz und dazu ergangene Dienstanweisungen  
versch. Steuergesetze und kommunale Satzungen

## Teilergebnishaushalt Produkt 11103 Haushalts- und Rechnungswesen, Controlling

Schüttorf Samtgemeinde

Nr.	Bezeichnung	Ergebnis 2024	Ansatz 2025	Ansatz 2026	Plan 2027	Plan 2028	Plan 2029
	<b>Ordentliche Erträge</b>						
1.	Steuern und ähnliche Abgaben	0,00	0,00	0,00	0,00	0,00	0,00
2.	Zuwendungen und allgemeine Umlagen	0,00	0,00	0,00	0,00	0,00	0,00
3.	Auflösungserträge aus Sonderposten	0,00	0,00	0,00	0,00	0,00	0,00
4.	sonstige Transfererträge	0,00	0,00	0,00	0,00	0,00	0,00
5.	öffentlich-rechtliche Entgelte	0,00	0,00	0,00	0,00	0,00	0,00
6.	privatrechtliche Entgelte	0,00	0,00	0,00	0,00	0,00	0,00
7.	Kostenerstattungen u. Kostenumlagen	0,00	0,00	15.000,00	15.000,00	0,00	0,00
8.	Zinsen und ähnliche Finanzerträge	0,00	0,00	0,00	0,00	0,00	0,00
9.	aktivierungsfähige Eigenleistungen	0,00	0,00	0,00	0,00	0,00	0,00
10.	Bestandsveränderungen	0,00	0,00	0,00	0,00	0,00	0,00
11.	sonstige ordentliche Erträge	32.490,61	2.000,00	2.200,00	2.200,00	2.200,00	2.200,00
<b>12.</b>	<b>= Summe ordentliche Erträge</b>	<b>32.490,61</b>	<b>2.000,00</b>	<b>17.200,00</b>	<b>17.200,00</b>	<b>2.200,00</b>	<b>2.200,00</b>
	<b>Ordentliche Aufwendungen</b>						
13.	Personalaufwendungen	330.813,42	380.300,00	446.700,00	455.500,00	464.200,00	473.000,00
14.	Versorgungsaufwendungen	0,00	0,00	0,00	0,00	0,00	0,00
15.	Aufwendungen für Sach- u. Dienstleistungen	88.579,75	129.400,00	108.800,00	115.900,00	122.900,00	129.900,00
16.	Abschreibungen	521,52	0,00	800,00	800,00	800,00	800,00
17.	Zinsen und ähnliche Aufwendungen	0,00	0,00	0,00	0,00	0,00	0,00
18.	Transferaufwendungen	0,00	0,00	0,00	0,00	0,00	0,00
19.	sonstige ordentliche Aufwendungen	41.009,56	34.800,00	35.100,00	36.400,00	37.700,00	39.000,00
<b>20.</b>	<b>= Summe ordentliche Aufwendungen</b>	<b>460.924,25</b>	<b>544.500,00</b>	<b>591.400,00</b>	<b>608.600,00</b>	<b>625.600,00</b>	<b>642.700,00</b>
<b>21.</b>	<b>ordentliches Ergebnis</b>	<b>-428.433,64</b>	<b>-542.500,00</b>	<b>-574.200,00</b>	<b>-591.400,00</b>	<b>-623.400,00</b>	<b>-640.500,00</b>
22.	außerordentliche Erträge	0,00	0,00	0,00	0,00	0,00	0,00
23.	außerordentliche Aufwendungen	0,00	0,00	0,00	0,00	0,00	0,00
<b>24.</b>	<b>außerordentliches Ergebnis</b>	<b>0,00</b>	<b>0,00</b>	<b>0,00</b>	<b>0,00</b>	<b>0,00</b>	<b>0,00</b>
<b>25.</b>	<b>Jahresergebnis</b>	<b>-428.433,64</b>	<b>-542.500,00</b>	<b>-574.200,00</b>	<b>-591.400,00</b>	<b>-623.400,00</b>	<b>-640.500,00</b>
26.	Erträge aus internen Leistungsbeziehungen	0,00	37.400,00	0,00	0,00	0,00	0,00
27.	Aufwendungen aus internen Leistungsbeziehungen	0,00	0,00	0,00	0,00	0,00	0,00
28.	Saldo aus internen Leistungsbeziehungen	0,00	37.400,00	0,00	0,00	0,00	0,00
29.	Ergebnis unter Berücksichtigung der internen Leistungsbeziehung	-428.433,64	-505.100,00	-574.200,00	-591.400,00	-623.400,00	-640.500,00

## Teilfinanzhaushalt Produkt 11103 Haushalts- und Rechnungswesen, Controlling

Schüttorf Samtgemeinde

Nr.	Bezeichnung	Ergebnis 2024	Ansatz 2025	Ansatz 2026	Plan 2027	Plan 2028	Plan 2029
	<b>Einzahlungen aus laufender Verwaltungstätigkeit</b>						
1.	Steuern und ähnliche Abgaben	0,00	0,00	0,00	0,00	0,00	0,00
2.	Zuwendungen und allgemeine Umlagen	0,00	0,00	0,00	0,00	0,00	0,00
3.	sonstige Transfereinzahlungen	0,00	0,00	0,00	0,00	0,00	0,00
4.	öffentlich-rechtliche Entgelte	0,00	0,00	0,00	0,00	0,00	0,00
5.	privatrechtliche Entgelte	0,00	0,00	0,00	0,00	0,00	0,00
6.	Kostenerstattungen u. Kostenumlagen	5.095,24	0,00	15.000,00	15.000,00	0,00	0,00
7.	Zinsen und ähnliche Einzahlungen	0,00	0,00	0,00	0,00	0,00	0,00
8.	Einzahl. a. d. Veräußerung geringw. Vermögensg.	0,00	0,00	0,00	0,00	0,00	0,00
9.	sonstige haushaltswirksame Einzahlungen	32.610,79	2.000,00	2.200,00	2.200,00	2.200,00	2.200,00
<b>10.</b>	<b>= Summe der Einzahlungen aus lfd. Verwaltungstätigkeit</b>	<b>37.706,03</b>	<b>2.000,00</b>	<b>17.200,00</b>	<b>17.200,00</b>	<b>2.200,00</b>	<b>2.200,00</b>
	<b>Auszahlungen aus lfd. Verwaltungstätigkeit</b>						
11.	Personalauszahlungen	330.390,41	358.000,00	393.200,00	403.500,00	414.700,00	426.000,00
12.	Versorgungsauszahlungen	0,00	0,00	0,00	0,00	0,00	0,00
13.	Auszahl. f. Sach- und Dienstleist. u.ger.Verm.	88.363,66	129.400,00	108.800,00	115.900,00	122.900,00	129.900,00
14.	Zinsen und ähnliche Auszahlungen	0,00	0,00	0,00	0,00	0,00	0,00
15.	Transferauszahlungen	0,00	0,00	0,00	0,00	0,00	0,00
16.	sonstige haushaltswirksame Auszahlungen	36.159,81	34.800,00	35.100,00	36.400,00	37.700,00	39.000,00
<b>17.</b>	<b>= Summe der Auszahlungen aus lfd. Verwaltungstätigkeit</b>	<b>454.913,88</b>	<b>522.200,00</b>	<b>537.100,00</b>	<b>555.800,00</b>	<b>575.300,00</b>	<b>594.900,00</b>
<b>18.</b>	<b>Saldo aus lfd. Verwaltungstätigkeit</b>	<b>-417.207,85</b>	<b>-520.200,00</b>	<b>-519.900,00</b>	<b>-538.600,00</b>	<b>-573.100,00</b>	<b>-592.700,00</b>
	<b>Einzahlungen für Investitionstätigkeit</b>						
19.	Zuwendungen für Investitionstätigkeit	0,00	0,00	0,00	0,00	0,00	0,00
20.	Beiträge u. ä. Entgelte f. Investitionstätigkeit	0,00	0,00	0,00	0,00	0,00	0,00
21.	Veräußerung von Sachvermögen	0,00	0,00	0,00	0,00	0,00	0,00
22.	Veräußerung von Finanzvermögensanlagen	0,00	0,00	0,00	0,00	0,00	0,00
23.	sonstige Investitionstätigkeit	0,00	0,00	0,00	0,00	0,00	0,00
<b>24.</b>	<b>= Summe der Einzahlungen aus Investitionstätigkeit</b>	<b>0,00</b>	<b>0,00</b>	<b>0,00</b>	<b>0,00</b>	<b>0,00</b>	<b>0,00</b>
	<b>Auszahlungen für Investitionstätigkeit</b>						
25.	Erwerb von Grundstücken und Gebäuden	0,00	0,00	0,00	0,00	0,00	0,00
26.	Baumaßnahmen	0,00	0,00	0,00	0,00	0,00	0,00
27.	Erwerb von beweglichem Sachvermögen	1.429,79	0,00	0,00	0,00	0,00	0,00
28.	Erwerb von Finanzvermögensanlagen	0,00	0,00	0,00	0,00	0,00	0,00
29.	aktivierbare Zuwendungen	0,00	0,00	0,00	0,00	0,00	0,00
30.	sonstige Investitionstätigkeit	0,00	0,00	0,00	0,00	0,00	0,00
<b>31.</b>	<b>= Summe der Auszahlungen für Investitionstätigkeit</b>	<b>1.429,79</b>	<b>0,00</b>	<b>0,00</b>	<b>0,00</b>	<b>0,00</b>	<b>0,00</b>
<b>32.</b>	<b>Saldo aus Investitionstätigkeit</b>	<b>-1.429,79</b>	<b>0,00</b>	<b>0,00</b>	<b>0,00</b>	<b>0,00</b>	<b>0,00</b>
<b>33.</b>	<b>Finanzmittel-Überschuss/ -Fehlbetrag</b>	<b>-418.637,64</b>	<b>-520.200,00</b>	<b>-519.900,00</b>	<b>-538.600,00</b>	<b>-573.100,00</b>	<b>-592.700,00</b>
	<b>Ein-, Auszahlungen aus Finanzierungstätigkeit</b>						
34.	Einz.; Aufn. v. Krediten u. inn. Darl. f. Inv.tätigkeit	0,00	0,00	0,00	0,00	0,00	0,00
35.	Ausz.; Tilgung v. Krediten u. Rückz. inn. Darl. f. Inv.	0,00	0,00	0,00	0,00	0,00	0,00
<b>36.</b>	<b>Saldo aus Finanzierungstätigkeit</b>	<b>0,00</b>	<b>0,00</b>	<b>0,00</b>	<b>0,00</b>	<b>0,00</b>	<b>0,00</b>
<b>37.</b>	<b>Finanzmittelveränderung</b>	<b>-418.637,64</b>	<b>-520.200,00</b>	<b>-519.900,00</b>	<b>-538.600,00</b>	<b>-573.100,00</b>	<b>-592.700,00</b>

<b>Produktbeschreibung Produkt 11105 EDV-Bereitstellung und -Betreuung</b>		
Schüttorf Samtgemeinde		
<b>Produktbereich</b>	1	Zentrale Verwaltung
<b>Produktgruppe</b>	111	Verwaltungssteuerung und -service
<b>Produkt</b>	11105	EDV-Bereitstellung und -Betreuung
<b>Verantwortliche Organisationseinheit</b>		<b>Verantwortliche Person(en)</b>
Zentraler Service		Siegfried Mack
<b>Kurzbeschreibung</b>		
Installation, Pflege und Betreuung der Hard- und Software in der Verwaltung		
<b>Allgemeine Ziele</b>		
Sicherstellung eines reibungslosen EDV-Einsatzes zur effektiven Aufgabenerfüllung. Unterhaltung und Weiterentwicklung der IT-Infrastrukturen sowie Ausbau von digitalen Prozessen und E-Government.		
<b>Erläuterungen</b>		
Abbildung der allgemeinen Soft- und Hardwarekosten sowie der Kosten der Internetverbindungen und Internetleistungen. Die Kosten für spezifische Fachanwendungen (Finanzen, Einwohner, Personal etc.) werden direkt den verursachenden Produkten zugeordnet.		
<b>Leistungsumfang</b>		
<ul style="list-style-type: none"> <li>- Datenschutz und Datensicherheit bei digitalen Anwendungen</li> <li>- Betreuung und Weiterentwicklung der Datenverarbeitungs- und Informationstechnik</li> <li>- schnelle Behebung von Störungen in Zusammenarbeit mit den IT-Dienstleistern</li> <li>- Beratung und Schulung der Mitarbeiter</li> </ul>		
<b>Zielgruppe</b>		
Mitarbeiter/innen der Samtgemeindeverwaltung		

## Teilergebnishaushalt Produkt 11105 EDV-Bereitstellung und -Betreuung

Schüttorf Samtgemeinde

Nr.	Bezeichnung	Ergebnis 2024	Ansatz 2025	Ansatz 2026	Plan 2027	Plan 2028	Plan 2029
	<b>Ordentliche Erträge</b>						
1.	Steuern und ähnliche Abgaben	0,00	0,00	0,00	0,00	0,00	0,00
2.	Zuwendungen und allgemeine Umlagen	0,00	0,00	0,00	0,00	0,00	0,00
3.	Auflösungserträge aus Sonderposten	0,00	0,00	0,00	0,00	0,00	0,00
4.	sonstige Transfererträge	0,00	0,00	0,00	0,00	0,00	0,00
5.	öffentlich-rechtliche Entgelte	0,00	0,00	0,00	0,00	0,00	0,00
6.	privatrechtliche Entgelte	0,00	0,00	0,00	0,00	0,00	0,00
7.	Kostenerstattungen u. Kostenumlagen	0,00	0,00	0,00	0,00	0,00	0,00
8.	Zinsen und ähnliche Finanzerträge	0,00	0,00	0,00	0,00	0,00	0,00
9.	aktivierungsfähige Eigenleistungen	0,00	0,00	0,00	0,00	0,00	0,00
10.	Bestandsveränderungen	0,00	0,00	0,00	0,00	0,00	0,00
11.	sonstige ordentliche Erträge	0,00	0,00	0,00	0,00	0,00	0,00
<b>12.</b>	<b>= Summe ordentliche Erträge</b>	<b>0,00</b>	<b>0,00</b>	<b>0,00</b>	<b>0,00</b>	<b>0,00</b>	<b>0,00</b>
	<b>Ordentliche Aufwendungen</b>						
13.	Personalaufwendungen	0,00	0,00	0,00	0,00	0,00	0,00
14.	Versorgungsaufwendungen	0,00	0,00	0,00	0,00	0,00	0,00
15.	Aufwendungen für Sach- u. Dienstleistungen	242.173,97	299.700,00	356.200,00	361.200,00	361.200,00	361.200,00
16.	Abschreibungen	21.786,68	24.100,00	21.600,00	18.900,00	14.700,00	12.000,00
17.	Zinsen und ähnliche Aufwendungen	0,00	0,00	0,00	0,00	0,00	0,00
18.	Transferaufwendungen	0,00	0,00	0,00	0,00	0,00	0,00
19.	sonstige ordentliche Aufwendungen	145,32	200,00	200,00	200,00	200,00	200,00
<b>20.</b>	<b>= Summe ordentliche Aufwendungen</b>	<b>264.105,97</b>	<b>324.000,00</b>	<b>378.000,00</b>	<b>380.300,00</b>	<b>376.100,00</b>	<b>373.400,00</b>
<b>21.</b>	<b>ordentliches Ergebnis</b>	<b>-264.105,97</b>	<b>-324.000,00</b>	<b>-378.000,00</b>	<b>-380.300,00</b>	<b>-376.100,00</b>	<b>-373.400,00</b>
22.	außerordentliche Erträge	0,00	0,00	0,00	0,00	0,00	0,00
23.	außerordentliche Aufwendungen	0,00	0,00	0,00	0,00	0,00	0,00
<b>24.</b>	<b>außerordentliches Ergebnis</b>	<b>0,00</b>	<b>0,00</b>	<b>0,00</b>	<b>0,00</b>	<b>0,00</b>	<b>0,00</b>
<b>25.</b>	<b>Jahresergebnis</b>	<b>-264.105,97</b>	<b>-324.000,00</b>	<b>-378.000,00</b>	<b>-380.300,00</b>	<b>-376.100,00</b>	<b>-373.400,00</b>
26.	Erträge aus internen Leistungsbeziehungen	0,00	3.900,00	0,00	0,00	0,00	0,00
27.	Aufwendungen aus internen Leistungsbeziehungen	0,00	0,00	0,00	0,00	0,00	0,00
28.	Saldo aus internen Leistungsbeziehungen	0,00	3.900,00	0,00	0,00	0,00	0,00
29.	Ergebnis unter Berücksichtigung der internen Leistungsbeziehung	-264.105,97	-320.100,00	-378.000,00	-380.300,00	-376.100,00	-373.400,00

## Teilfinanzhaushalt Produkt 11105 EDV-Bereitstellung und -Betreuung

Schüttorf Samtgemeinde

Nr.	Bezeichnung	Ergebnis 2024	Ansatz 2025	Ansatz 2026	Plan 2027	Plan 2028	Plan 2029
	<b>Einzahlungen aus laufender Verwaltungstätigkeit</b>						
1.	Steuern und ähnliche Abgaben	0,00	0,00	0,00	0,00	0,00	0,00
2.	Zuwendungen und allgemeine Umlagen	0,00	0,00	0,00	0,00	0,00	0,00
3.	sonstige Transfereinzahlungen	0,00	0,00	0,00	0,00	0,00	0,00
4.	öffentlich-rechtliche Entgelte	0,00	0,00	0,00	0,00	0,00	0,00
5.	privatrechtliche Entgelte	0,00	0,00	0,00	0,00	0,00	0,00
6.	Kostenerstattungen u. Kostenumlagen	0,00	0,00	0,00	0,00	0,00	0,00
7.	Zinsen und ähnliche Einzahlungen	0,00	0,00	0,00	0,00	0,00	0,00
8.	Einzahl. a. d. Veräußerung geringw. Vermögensg.	0,00	0,00	0,00	0,00	0,00	0,00
9.	sonstige haushaltswirksame Einzahlungen	0,00	0,00	0,00	0,00	0,00	0,00
<b>10.</b>	<b>= Summe der Einzahlungen aus lfd. Verwaltungstätigkeit</b>	<b>0,00</b>	<b>0,00</b>	<b>0,00</b>	<b>0,00</b>	<b>0,00</b>	<b>0,00</b>
	<b>Auszahlungen aus lfd. Verwaltungstätigkeit</b>						
11.	Personalauszahlungen	0,00	0,00	0,00	0,00	0,00	0,00
12.	Versorgungsauszahlungen	0,00	0,00	0,00	0,00	0,00	0,00
13.	Auszahl. f. Sach- und Dienstleist. u.ger.Verm.	234.592,06	299.700,00	356.200,00	361.200,00	361.200,00	361.200,00
14.	Zinsen und ähnliche Auszahlungen	0,00	0,00	0,00	0,00	0,00	0,00
15.	Transferauszahlungen	0,00	0,00	0,00	0,00	0,00	0,00
16.	sonstige haushaltswirksame Auszahlungen	145,32	200,00	200,00	200,00	200,00	200,00
<b>17.</b>	<b>= Summe der Auszahlungen aus lfd. Verwaltungstätigkeit</b>	<b>234.737,38</b>	<b>299.900,00</b>	<b>356.400,00</b>	<b>361.400,00</b>	<b>361.400,00</b>	<b>361.400,00</b>
<b>18.</b>	<b>Saldo aus lfd. Verwaltungstätigkeit</b>	<b>-234.737,38</b>	<b>-299.900,00</b>	<b>-356.400,00</b>	<b>-361.400,00</b>	<b>-361.400,00</b>	<b>-361.400,00</b>
	<b>Einzahlungen für Investitionstätigkeit</b>						
19.	Zuwendungen für Investitionstätigkeit	0,00	0,00	0,00	0,00	0,00	0,00
20.	Beiträge u. ä. Entgelte f. Investitionstätigkeit	0,00	0,00	0,00	0,00	0,00	0,00
21.	Veräußerung von Sachvermögen	0,00	0,00	0,00	0,00	0,00	0,00
22.	Veräußerung von Finanzvermögensanlagen	0,00	0,00	0,00	0,00	0,00	0,00
23.	sonstige Investitionstätigkeit	0,00	0,00	0,00	0,00	0,00	0,00
<b>24.</b>	<b>= Summe der Einzahlungen aus Investitionstätigkeit</b>	<b>0,00</b>	<b>0,00</b>	<b>0,00</b>	<b>0,00</b>	<b>0,00</b>	<b>0,00</b>
	<b>Auszahlungen für Investitionstätigkeit</b>						
25.	Erwerb von Grundstücken und Gebäuden	0,00	0,00	0,00	0,00	0,00	0,00
26.	Baumaßnahmen	0,00	0,00	0,00	0,00	0,00	0,00
27.	Erwerb von beweglichem Sachvermögen	59.939,33	37.500,00	43.000,00	0,00	0,00	0,00
28.	Erwerb von Finanzvermögensanlagen	0,00	0,00	0,00	0,00	0,00	0,00
29.	aktivierbare Zuwendungen	0,00	0,00	0,00	0,00	0,00	0,00
30.	sonstige Investitionstätigkeit	0,00	0,00	0,00	0,00	0,00	0,00
<b>31.</b>	<b>= Summe der Auszahlungen für Investitionstätigkeit</b>	<b>59.939,33</b>	<b>37.500,00</b>	<b>43.000,00</b>	<b>0,00</b>	<b>0,00</b>	<b>0,00</b>
<b>32.</b>	<b>Saldo aus Investitionstätigkeit</b>	<b>-59.939,33</b>	<b>-37.500,00</b>	<b>-43.000,00</b>	<b>0,00</b>	<b>0,00</b>	<b>0,00</b>
<b>33.</b>	<b>Finanzmittel-Überschuss/ -Fehlbetrag</b>	<b>-294.676,71</b>	<b>-337.400,00</b>	<b>-399.400,00</b>	<b>-361.400,00</b>	<b>-361.400,00</b>	<b>-361.400,00</b>
	<b>Ein-, Auszahlungen aus Finanzierungstätigkeit</b>						
34.	Einz.; Aufn. v. Krediten u. inn. Darl. f. Inv.tätigkeit	0,00	0,00	0,00	0,00	0,00	0,00
35.	Ausz.; Tilgung v. Krediten u. Rückz. inn. Darl. f. Inv.	0,00	0,00	0,00	0,00	0,00	0,00
<b>36.</b>	<b>Saldo aus Finanzierungstätigkeit</b>	<b>0,00</b>	<b>0,00</b>	<b>0,00</b>	<b>0,00</b>	<b>0,00</b>	<b>0,00</b>
<b>37.</b>	<b>Finanzmittelveränderung</b>	<b>-294.676,71</b>	<b>-337.400,00</b>	<b>-399.400,00</b>	<b>-361.400,00</b>	<b>-361.400,00</b>	<b>-361.400,00</b>

## Investitionen Produkt 11105 EDV-Bereitstellung und -Betreuung

Schüttorf Samtgemeinde

Nr. Bezeichnung	Jahres- ergebnis 2024	Ansatz 2025	Ansatz 2026	Finanzplan 2027	Finanzplan 2028	Finanzplan 2029	Gesamtinvesti- tionssumme	bisher bereitgestellt
I20-00-005 BGA - EDV Verwaltung	0	0	0	0	0	0	-25.000	-25.000
I21-00-004 BGA-EDV-SG-Verwaltung	0	0	0	0	0	0	-20.000	-20.000
I21-00-005 Lizenzen EDV-Software Verwaltung	0	0	0	0	0	0	-10.000	-10.000
I22-00-004 BGA - EDV-SG-Verwaltung	0	0	0	0	0	0	-20.000	-20.000
I22-00-005 Lizenzen EDV-Software Verwaltung	0	0	0	0	0	0	-15.000	-15.000
I23-00-004 BGA, EDV-Verwaltung	0	0	0	0	0	0	-20.000	-20.000
I23-00-005 Lizenzen, EDV-Software Verwaltung	-26.001	0	0	0	0	0	-20.000	-20.000
27. - Erwerb von beweglichem Sachvermögen	26.001	0	0	0	0	0	20.000	20.000
I23-00-006 Beschaffung einer neuen Zeiterfassung	-3.372	0	0	0	0	0	-18.000	-18.000
27. - Erwerb von beweglichem Sachvermögen	3.372	0	0	0	0	0	18.000	18.000
I24-00-004 BGA, EDV-Lizenzen, Verwaltung	-30.567	0	0	0	0	0	-55.000	-55.000
27. - Erwerb von beweglichem Sachvermögen	30.567	0	0	0	0	0	55.000	55.000
I25-00-006 BGA EDV-Lizenzen Verwaltung	0	-37.500	0	0	0	0	-37.500	-37.500
I25-00-023 WLAN Verwaltung	0	0	0	0	0	0	0	0
I26-00-015 EDV- Lizenzen Verwaltung	0	0	-43.000	0	0	0	-43.000	0
27. - Erwerb von beweglichem Sachvermögen	0	0	43.000	0	0	0	43.000	0

## Produktbeschreibung Produkt 12100 Statistik und Wahlen

Schüttorf Samtgemeinde

<b>Produktbereich</b>	1	Zentrale Verwaltung
<b>Produktgruppe</b>	121	Statistik und Wahlen
<b>Produkt</b>	12100	Statistik und Wahlen

### Verantwortliche Organisationseinheit

Finanzen und Steuerungsunterstützung

### Verantwortliche Person(en)

Linda Bütergerds

### Kurzbeschreibung

Vorbereitung und Durchführung von Wahlen, Volksbegehren und Volksbefragungen nebst Erhebung von statistischen Daten.

### Allgemeine Ziele

Reibungsloser Ablauf von Wahlen, Volksbegehren und Volksbefragungen sowie anfechtungsfreie Ermittlung der Ergebnisse.

### Erläuterungen

Zur Durchführung der übergeordneten Wahlen (Europa-, Bundestags-, Landtagswahlen) sowie der Kommunalwahlen (Kreiswahl, Samtgemeinderats-, Gemeinde- und Samtgemeindebürgermeisterwahl) sind die notwendigen organisatorischen Maßnahmen zu veranlassen.

#### Bevorstehende Wahlen:

Kommunalwahlen: alle 5 Jahre, nächster Termin 2026  
 Landtagswahlen: alle 5 Jahre, nächster Termin in 2027  
 Europawahlen: alle 5 Jahre, nächster Termin in 2029  
 Bundestagswahlen: alle 4 Jahre, nächster Termin in 2029  
 nächste Bürgermeisterwahl: voraussichtlich 2031 (wegen Sonderregelung)

### Leistungsumfang

Zu den zu veranlassenden Maßnahmen zählen:

- Festlegung der Wahlbezirke
- Berufung der Wahlvorstände
- Erstellung des Wählerverzeichnisses
- Materialbeschaffung
- Erstellung und Druck der Stimmzettel
- Versand der Wahlbenachrichtigungen
- Bearbeitung der Briefwahlunterlagen
- Bereitstellung der Erfrischungsgelder für Wahlhelfer
- allgemeine organisatorische Maßnahmen

### Zielgruppe

Wahlberechtigte

### Auftragsgrundlage

Wahlgesetze, NKomVG

## Teilergebnishaushalt Produkt 12100 Statistik und Wahlen

Schüttorf Samtgemeinde

Nr.	Bezeichnung	Ergebnis 2024	Ansatz 2025	Ansatz 2026	Plan 2027	Plan 2028	Plan 2029
	<b>Ordentliche Erträge</b>						
1.	Steuern und ähnliche Abgaben	0,00	0,00	0,00	0,00	0,00	0,00
2.	Zuwendungen und allgemeine Umlagen	0,00	0,00	0,00	0,00	0,00	0,00
3.	Auflösungserträge aus Sonderposten	0,00	0,00	0,00	0,00	0,00	0,00
4.	sonstige Transfererträge	0,00	0,00	0,00	0,00	0,00	0,00
5.	öffentlich-rechtliche Entgelte	0,00	0,00	0,00	0,00	0,00	0,00
6.	privatrechtliche Entgelte	0,00	0,00	0,00	0,00	0,00	0,00
7.	Kostenerstattungen u. Kostenumlagen	10.000,00	10.000,00	13.000,00	15.000,00	10.000,00	15.000,00
8.	Zinsen und ähnliche Finanzerträge	0,00	0,00	0,00	0,00	0,00	0,00
9.	aktivierungsfähige Eigenleistungen	0,00	0,00	0,00	0,00	0,00	0,00
10.	Bestandsveränderungen	0,00	0,00	0,00	0,00	0,00	0,00
11.	sonstige ordentliche Erträge	0,00	0,00	0,00	0,00	0,00	0,00
<b>12.</b>	<b>= Summe ordentliche Erträge</b>	<b>10.000,00</b>	<b>10.000,00</b>	<b>13.000,00</b>	<b>15.000,00</b>	<b>10.000,00</b>	<b>15.000,00</b>
	<b>Ordentliche Aufwendungen</b>						
13.	Personalaufwendungen	0,00	0,00	0,00	0,00	0,00	0,00
14.	Versorgungsaufwendungen	0,00	0,00	0,00	0,00	0,00	0,00
15.	Aufwendungen für Sach- u. Dienstleistungen	1.476,57	4.500,00	18.500,00	5.900,00	5.900,00	5.900,00
16.	Abschreibungen	1.674,12	1.700,00	1.700,00	1.700,00	1.700,00	1.700,00
17.	Zinsen und ähnliche Aufwendungen	0,00	0,00	0,00	0,00	0,00	0,00
18.	Transferaufwendungen	0,00	0,00	0,00	0,00	0,00	0,00
19.	sonstige ordentliche Aufwendungen	14.325,39	29.900,00	45.500,00	26.100,00	9.100,00	19.100,00
<b>20.</b>	<b>= Summe ordentliche Aufwendungen</b>	<b>17.476,08</b>	<b>36.100,00</b>	<b>65.700,00</b>	<b>33.700,00</b>	<b>16.700,00</b>	<b>26.700,00</b>
<b>21.</b>	<b>ordentliches Ergebnis</b>	<b>-7.476,08</b>	<b>-26.100,00</b>	<b>-52.700,00</b>	<b>-18.700,00</b>	<b>-6.700,00</b>	<b>-11.700,00</b>
22.	außerordentliche Erträge	0,00	0,00	0,00	0,00	0,00	0,00
23.	außerordentliche Aufwendungen	0,00	0,00	0,00	0,00	0,00	0,00
<b>24.</b>	<b>außerordentliches Ergebnis</b>	<b>0,00</b>	<b>0,00</b>	<b>0,00</b>	<b>0,00</b>	<b>0,00</b>	<b>0,00</b>
<b>25.</b>	<b>Jahresergebnis</b>	<b>-7.476,08</b>	<b>-26.100,00</b>	<b>-52.700,00</b>	<b>-18.700,00</b>	<b>-6.700,00</b>	<b>-11.700,00</b>
26.	Erträge aus internen Leistungsbeziehungen	0,00	0,00	0,00	0,00	0,00	0,00
27.	Aufwendungen aus internen Leistungsbeziehungen	0,00	0,00	0,00	0,00	0,00	0,00
28.	Saldo aus internen Leistungsbeziehungen	0,00	0,00	0,00	0,00	0,00	0,00
29.	Ergebnis unter Berücksichtigung der internen Leistungsbeziehung	-7.476,08	-26.100,00	-52.700,00	-18.700,00	-6.700,00	-11.700,00

## Teilfinanzhaushalt Produkt 12100 Statistik und Wahlen

Schüttorf Samtgemeinde

Nr.	Bezeichnung	Ergebnis 2024	Ansatz 2025	Ansatz 2026	Plan 2027	Plan 2028	Plan 2029
	<b>Einzahlungen aus laufender Verwaltungstätigkeit</b>						
1.	Steuern und ähnliche Abgaben	0,00	0,00	0,00	0,00	0,00	0,00
2.	Zuwendungen und allgemeine Umlagen	0,00	0,00	0,00	0,00	0,00	0,00
3.	sonstige Transfereinzahlungen	0,00	0,00	0,00	0,00	0,00	0,00
4.	öffentlich-rechtliche Entgelte	0,00	0,00	0,00	0,00	0,00	0,00
5.	privatrechtliche Entgelte	0,00	0,00	0,00	0,00	0,00	0,00
6.	Kostenerstattungen u. Kostenumlagen	10.000,00	10.000,00	13.000,00	15.000,00	10.000,00	15.000,00
7.	Zinsen und ähnliche Einzahlungen	0,00	0,00	0,00	0,00	0,00	0,00
8.	Einzahl. a. d. Veräußerung geringw. Vermögensg.	0,00	0,00	0,00	0,00	0,00	0,00
9.	sonstige haushaltswirksame Einzahlungen	0,00	0,00	0,00	0,00	0,00	0,00
<b>10.</b>	<b>= Summe der Einzahlungen aus lfd. Verwaltungstätigkeit</b>	<b>10.000,00</b>	<b>10.000,00</b>	<b>13.000,00</b>	<b>15.000,00</b>	<b>10.000,00</b>	<b>15.000,00</b>
	<b>Auszahlungen aus lfd. Verwaltungstätigkeit</b>						
11.	Personalauszahlungen	0,00	0,00	0,00	0,00	0,00	0,00
12.	Versorgungsauszahlungen	0,00	0,00	0,00	0,00	0,00	0,00
13.	Auszahl. f. Sach- und Dienstleist. u. ger. Verm.	1.476,57	4.500,00	18.500,00	5.900,00	5.900,00	5.900,00
14.	Zinsen und ähnliche Auszahlungen	0,00	0,00	0,00	0,00	0,00	0,00
15.	Transferauszahlungen	0,00	0,00	0,00	0,00	0,00	0,00
16.	sonstige haushaltswirksame Auszahlungen	14.325,39	29.900,00	45.500,00	26.100,00	9.100,00	19.100,00
<b>17.</b>	<b>= Summe der Auszahlungen aus lfd. Verwaltungstätigkeit</b>	<b>15.801,96</b>	<b>34.400,00</b>	<b>64.000,00</b>	<b>32.000,00</b>	<b>15.000,00</b>	<b>25.000,00</b>
<b>18.</b>	<b>Saldo aus lfd. Verwaltungstätigkeit</b>	<b>-5.801,96</b>	<b>-24.400,00</b>	<b>-51.000,00</b>	<b>-17.000,00</b>	<b>-5.000,00</b>	<b>-10.000,00</b>
	<b>Einzahlungen für Investitionstätigkeit</b>						
19.	Zuwendungen für Investitionstätigkeit	0,00	0,00	0,00	0,00	0,00	0,00
20.	Beiträge u. ä. Entgelte f. Investitionstätigkeit	0,00	0,00	0,00	0,00	0,00	0,00
21.	Veräußerung von Sachvermögen	0,00	0,00	0,00	0,00	0,00	0,00
22.	Veräußerung von Finanzvermögensanlagen	0,00	0,00	0,00	0,00	0,00	0,00
23.	sonstige Investitionstätigkeit	0,00	0,00	0,00	0,00	0,00	0,00
<b>24.</b>	<b>= Summe der Einzahlungen aus Investitionstätigkeit</b>	<b>0,00</b>	<b>0,00</b>	<b>0,00</b>	<b>0,00</b>	<b>0,00</b>	<b>0,00</b>
	<b>Auszahlungen für Investitionstätigkeit</b>						
25.	Erwerb von Grundstücken und Gebäuden	0,00	0,00	0,00	0,00	0,00	0,00
26.	Baumaßnahmen	0,00	0,00	0,00	0,00	0,00	0,00
27.	Erwerb von beweglichem Sachvermögen	0,00	0,00	0,00	0,00	0,00	0,00
28.	Erwerb von Finanzvermögensanlagen	0,00	0,00	0,00	0,00	0,00	0,00
29.	aktivierbare Zuwendungen	0,00	0,00	0,00	0,00	0,00	0,00
30.	sonstige Investitionstätigkeit	0,00	0,00	0,00	0,00	0,00	0,00
<b>31.</b>	<b>= Summe der Auszahlungen für Investitionstätigkeit</b>	<b>0,00</b>	<b>0,00</b>	<b>0,00</b>	<b>0,00</b>	<b>0,00</b>	<b>0,00</b>
<b>32.</b>	<b>Saldo aus Investitionstätigkeit</b>	<b>0,00</b>	<b>0,00</b>	<b>0,00</b>	<b>0,00</b>	<b>0,00</b>	<b>0,00</b>
<b>33.</b>	<b>Finanzmittel-Überschuss/ -Fehlbetrag</b>	<b>-5.801,96</b>	<b>-24.400,00</b>	<b>-51.000,00</b>	<b>-17.000,00</b>	<b>-5.000,00</b>	<b>-10.000,00</b>
	<b>Ein-, Auszahlungen aus Finanzierungstätigkeit</b>						
34.	Einz.; Aufn. v. Krediten u. inn. Darl. f. Inv.tätigkeit	0,00	0,00	0,00	0,00	0,00	0,00
35.	Ausz.; Tilgung v. Krediten u. Rückz. inn. Darl. f. Inv.	0,00	0,00	0,00	0,00	0,00	0,00
<b>36.</b>	<b>Saldo aus Finanzierungstätigkeit</b>	<b>0,00</b>	<b>0,00</b>	<b>0,00</b>	<b>0,00</b>	<b>0,00</b>	<b>0,00</b>
<b>37.</b>	<b>Finanzmittelveränderung</b>	<b>-5.801,96</b>	<b>-24.400,00</b>	<b>-51.000,00</b>	<b>-17.000,00</b>	<b>-5.000,00</b>	<b>-10.000,00</b>

<b>Produktbeschreibung Produkt 24400 Kreisschulbaukasse</b>		
Schüttorf Samtgemeinde		
<b>Produktbereich</b>	2	Schule und Kultur
<b>Produktgruppe</b>	244	Kreisschulbaukasse
<b>Produkt</b>	24400	Kreisschulbaukasse
<b>Verantwortliche Organisationseinheit</b>		<b>Verantwortliche Person(en)</b>
Finanzen und Steuerungsunterstützung		Michael Wilbers
<b>Kurzbeschreibung</b>		
Bereitstellung von finanziellen Mitteln zur Finanzierung von Schulbaumaßnahmen aus dem Sondervermögen Kreisschulbaukasse (Aufgabe des Landkreises)		
<b>Allgemeine Ziele</b>		
Wirtschaftliche Finanzierung künftiger Schulbaumaßnahmen		
<b>Erläuterungen</b>		
<p>Die kreisangehörigen Gemeinden und der Landkreis Grafschaft Bentheim können gem. § 117 des Niedersächsischen Schulgesetzes zu den Kosten von Neu-, Um- und Erweiterungsbaumaßnahmen (inkl. gr. Instandsetzungsarbeiten) an Schulanlagen zinslose Darlehen aus der Kreisschulbaukasse erhalten.</p> <p>Der mögliche Finanzierungsanteil der Darlehen aus der Kreisschulbaukasse richtet sich nach § 117 Abs. 1 NSchG.</p> <p>Im Primärbereich beträgt dieser zu finanzierende Anteil 33%, im Sekundärbereich 50%.</p> <p>Der Finanzbedarf der Kreisschulbaukasse speist sich aus Mittelrückflüssen gewährter Darlehen sowie bei Bedarf aus Beitragszahlungen des Landkreises Grafschaft Bentheim (2/3) und der kreisangehörigen Gemeinden (1/3).</p>		
<b>Leistungsumfang</b>		
Antragsabwicklung bis hin zur Gewährung der Darlehen aus der Kreisschulbaukasse. Bewirtschaftung der der Kreisschulbaukasse zuzuführenden Finanzmittel (Beitragszahlungen)		
<b>Zielgruppe</b>		
Landkreis, Kommunen		
<b>Auftragsgrundlage</b>		
§ 117 NSchG		

## Teilergebnishaushalt Produkt 24400 Kreisschulbaukasse

Schüttorf Samtgemeinde

Nr.	Bezeichnung	Ergebnis 2024	Ansatz 2025	Ansatz 2026	Plan 2027	Plan 2028	Plan 2029
	<b>Ordentliche Erträge</b>						
1.	Steuern und ähnliche Abgaben	0,00	0,00	0,00	0,00	0,00	0,00
2.	Zuwendungen und allgemeine Umlagen	0,00	0,00	0,00	0,00	0,00	0,00
3.	Auflösungserträge aus Sonderposten	0,00	0,00	0,00	0,00	0,00	0,00
4.	sonstige Transfererträge	0,00	0,00	0,00	0,00	0,00	0,00
5.	öffentlich-rechtliche Entgelte	0,00	0,00	0,00	0,00	0,00	0,00
6.	privatrechtliche Entgelte	0,00	0,00	0,00	0,00	0,00	0,00
7.	Kostenerstattungen u. Kostenumlagen	0,00	0,00	0,00	0,00	0,00	0,00
8.	Zinsen und ähnliche Finanzerträge	0,00	0,00	0,00	0,00	0,00	0,00
9.	aktivierungsfähige Eigenleistungen	0,00	0,00	0,00	0,00	0,00	0,00
10.	Bestandsveränderungen	0,00	0,00	0,00	0,00	0,00	0,00
11.	sonstige ordentliche Erträge	0,00	0,00	0,00	0,00	0,00	0,00
<b>12.</b>	<b>= Summe ordentliche Erträge</b>	<b>0,00</b>	<b>0,00</b>	<b>0,00</b>	<b>0,00</b>	<b>0,00</b>	<b>0,00</b>
	<b>Ordentliche Aufwendungen</b>						
13.	Personalaufwendungen	0,00	0,00	0,00	0,00	0,00	0,00
14.	Versorgungsaufwendungen	0,00	0,00	0,00	0,00	0,00	0,00
15.	Aufwendungen für Sach- u. Dienstleistungen	0,00	0,00	0,00	0,00	0,00	0,00
16.	Abschreibungen	0,00	0,00	0,00	0,00	0,00	0,00
17.	Zinsen und ähnliche Aufwendungen	0,00	0,00	0,00	0,00	0,00	0,00
18.	Transferaufwendungen	0,00	0,00	0,00	0,00	0,00	0,00
19.	sonstige ordentliche Aufwendungen	0,00	0,00	0,00	0,00	0,00	0,00
<b>20.</b>	<b>= Summe ordentliche Aufwendungen</b>	<b>0,00</b>	<b>0,00</b>	<b>0,00</b>	<b>0,00</b>	<b>0,00</b>	<b>0,00</b>
<b>21.</b>	<b>ordentliches Ergebnis</b>	<b>0,00</b>	<b>0,00</b>	<b>0,00</b>	<b>0,00</b>	<b>0,00</b>	<b>0,00</b>
22.	außerordentliche Erträge	0,00	0,00	0,00	0,00	0,00	0,00
23.	außerordentliche Aufwendungen	0,00	0,00	0,00	0,00	0,00	0,00
<b>24.</b>	<b>außerordentliches Ergebnis</b>	<b>0,00</b>	<b>0,00</b>	<b>0,00</b>	<b>0,00</b>	<b>0,00</b>	<b>0,00</b>
<b>25.</b>	<b>Jahresergebnis</b>	<b>0,00</b>	<b>0,00</b>	<b>0,00</b>	<b>0,00</b>	<b>0,00</b>	<b>0,00</b>
26.	Erträge aus internen Leistungsbeziehungen	0,00	0,00	0,00	0,00	0,00	0,00
27.	Aufwendungen aus internen Leistungsbeziehungen	0,00	0,00	0,00	0,00	0,00	0,00
28.	Saldo aus internen Leistungsbeziehungen	0,00	0,00	0,00	0,00	0,00	0,00
29.	Ergebnis unter Berücksichtigung der internen Leistungsbeziehung	0,00	0,00	0,00	0,00	0,00	0,00

## Teilfinanzhaushalt Produkt 24400 Kreisschulbaukasse

Schüttorf Samtgemeinde

Nr.	Bezeichnung	Ergebnis 2024	Ansatz 2025	Ansatz 2026	Plan 2027	Plan 2028	Plan 2029
	<b>Einzahlungen aus laufender Verwaltungstätigkeit</b>						
1.	Steuern und ähnliche Abgaben	0,00	0,00	0,00	0,00	0,00	0,00
2.	Zuwendungen und allgemeine Umlagen	0,00	0,00	0,00	0,00	0,00	0,00
3.	sonstige Transfereinzahlungen	0,00	0,00	0,00	0,00	0,00	0,00
4.	öffentlich-rechtliche Entgelte	0,00	0,00	0,00	0,00	0,00	0,00
5.	privatrechtliche Entgelte	0,00	0,00	0,00	0,00	0,00	0,00
6.	Kostenerstattungen u. Kostenumlagen	0,00	0,00	0,00	0,00	0,00	0,00
7.	Zinsen und ähnliche Einzahlungen	0,00	0,00	0,00	0,00	0,00	0,00
8.	Einzahl. a. d. Veräußerung geringw. Vermögensg.	0,00	0,00	0,00	0,00	0,00	0,00
9.	sonstige haushaltswirksame Einzahlungen	0,00	0,00	0,00	0,00	0,00	0,00
<b>10.</b>	<b>= Summe der Einzahlungen aus lfd. Verwaltungstätigkeit</b>	<b>0,00</b>	<b>0,00</b>	<b>0,00</b>	<b>0,00</b>	<b>0,00</b>	<b>0,00</b>
	<b>Auszahlungen aus lfd. Verwaltungstätigkeit</b>						
11.	Personalauszahlungen	0,00	0,00	0,00	0,00	0,00	0,00
12.	Versorgungsauszahlungen	0,00	0,00	0,00	0,00	0,00	0,00
13.	Auszahl. f. Sach- und Dienstleist. u.ger.Verm.	0,00	0,00	0,00	0,00	0,00	0,00
14.	Zinsen und ähnliche Auszahlungen	0,00	0,00	0,00	0,00	0,00	0,00
15.	Transferauszahlungen	0,00	0,00	0,00	0,00	0,00	0,00
16.	sonstige haushaltswirksame Auszahlungen	0,00	0,00	0,00	0,00	0,00	0,00
<b>17.</b>	<b>= Summe der Auszahlungen aus lfd. Verwaltungstätigkeit</b>	<b>0,00</b>	<b>0,00</b>	<b>0,00</b>	<b>0,00</b>	<b>0,00</b>	<b>0,00</b>
<b>18.</b>	<b>Saldo aus lfd. Verwaltungstätigkeit</b>	<b>0,00</b>	<b>0,00</b>	<b>0,00</b>	<b>0,00</b>	<b>0,00</b>	<b>0,00</b>
	<b>Einzahlungen für Investitionstätigkeit</b>						
19.	Zuwendungen für Investitionstätigkeit	0,00	0,00	0,00	0,00	0,00	0,00
20.	Beiträge u. ä. Entgelte f. Investitionstätigkeit	0,00	0,00	0,00	0,00	0,00	0,00
21.	Veräußerung von Sachvermögen	0,00	0,00	0,00	0,00	0,00	0,00
22.	Veräußerung von Finanzvermögensanlagen	0,00	0,00	0,00	0,00	0,00	0,00
23.	sonstige Investitionstätigkeit	0,00	0,00	0,00	0,00	0,00	0,00
<b>24.</b>	<b>= Summe der Einzahlungen aus Investitionstätigkeit</b>	<b>0,00</b>	<b>0,00</b>	<b>0,00</b>	<b>0,00</b>	<b>0,00</b>	<b>0,00</b>
	<b>Auszahlungen für Investitionstätigkeit</b>						
25.	Erwerb von Grundstücken und Gebäuden	0,00	0,00	0,00	0,00	0,00	0,00
26.	Baumaßnahmen	0,00	0,00	0,00	0,00	0,00	0,00
27.	Erwerb von beweglichem Sachvermögen	0,00	0,00	0,00	0,00	0,00	0,00
28.	Erwerb von Finanzvermögensanlagen	0,00	0,00	0,00	0,00	0,00	0,00
29.	aktivierbare Zuwendungen	0,00	0,00	0,00	0,00	0,00	0,00
30.	sonstige Investitionstätigkeit	0,00	0,00	0,00	0,00	0,00	0,00
<b>31.</b>	<b>= Summe der Auszahlungen für Investitionstätigkeit</b>	<b>0,00</b>	<b>0,00</b>	<b>0,00</b>	<b>0,00</b>	<b>0,00</b>	<b>0,00</b>
<b>32.</b>	<b>Saldo aus Investitionstätigkeit</b>	<b>0,00</b>	<b>0,00</b>	<b>0,00</b>	<b>0,00</b>	<b>0,00</b>	<b>0,00</b>
<b>33.</b>	<b>Finanzmittel-Überschuss/ -Fehlbetrag</b>	<b>0,00</b>	<b>0,00</b>	<b>0,00</b>	<b>0,00</b>	<b>0,00</b>	<b>0,00</b>
	<b>Ein-, Auszahlungen aus Finanzierungstätigkeit</b>						
34.	Einz.; Aufn. v. Krediten u. inn. Darl. f. Inv.tätigkeit	0,00	0,00	0,00	0,00	0,00	0,00
35.	Ausz.; Tilgung v. Krediten u. Rückz. inn. Darl. f. Inv.	0,00	0,00	0,00	0,00	0,00	0,00
<b>36.</b>	<b>Saldo aus Finanzierungstätigkeit</b>	<b>0,00</b>	<b>0,00</b>	<b>0,00</b>	<b>0,00</b>	<b>0,00</b>	<b>0,00</b>
<b>37.</b>	<b>Finanzmittelveränderung</b>	<b>0,00</b>	<b>0,00</b>	<b>0,00</b>	<b>0,00</b>	<b>0,00</b>	<b>0,00</b>

**Investitionen Produkt 24400 Kreisschulbaukasse**

Schüttorf Samtgemeinde

Nr. Bezeichnung	Jahres- ergebnis 2024	Ansatz 2025	Ansatz 2026	Finanzplan 2027	Finanzplan 2028	Finanzplan 2029	Gesamtinvesti- tionssumme	bisher bereitgestellt
123-00-024 Rückzahlung Umlagen an die Kreisschulbaukasse	0	0	0	0	0	0	123.100	123.100

## Produktbeschreibung Produkt 36100 Förd. von Kindern in Tageseinrichtungen

Schüttorf Samtgemeinde

<b>Produktbereich</b>	3	Soziales und Jugend
<b>Produktgruppe</b>	361	Förderung von Kindern in Tageseinrichtungen und in Tagespflege
<b>Produkt</b>	36100	Förd. von Kindern in Tageseinrichtungen

### Verantwortliche Organisationseinheit

Zentraler Service

### Verantwortliche Person(en)

Julia Diekmann

### Kurzbeschreibung

Sicherstellung der Betreuung von Grundschulkindern in den Schulferien.

### Erläuterungen

Während der Schulferien soll berufstätigen Eltern die Möglichkeit angeboten werden, ihre Kinder der Schuljahre 1 bis 4 in eine fachgerechte Betreuung zu geben. Dieser Ferienhort wird zwischenzeitlich mit Ausnahme der Weihnachtsferien der Zielgruppe angeboten.

### Leistungsumfang

- Bereitstellung von Personal für die Ferienbetreuungszeiten
- Abrechnung der Ferienbetreuung

### Zielgruppe

Schulkinder der Jahrgänge 1 - 4, Eltern

### Auftragsgrundlage

Es handelt sich um eine freiwillige, nicht gesetzlich vorgeschriebene Leistung.

## Teilergebnishaushalt Produkt 36100 Förd. von Kindern in Tageseinrichtungen

Schüttorf Samtgemeinde

Nr.	Bezeichnung	Ergebnis 2024	Ansatz 2025	Ansatz 2026	Plan 2027	Plan 2028	Plan 2029
	<b>Ordentliche Erträge</b>						
1.	Steuern und ähnliche Abgaben	0,00	0,00	0,00	0,00	0,00	0,00
2.	Zuwendungen und allgemeine Umlagen	2.500,00	2.500,00	2.500,00	2.500,00	2.500,00	2.500,00
3.	Auflösungserträge aus Sonderposten	0,00	0,00	0,00	0,00	0,00	0,00
4.	sonstige Transfererträge	0,00	0,00	0,00	0,00	0,00	0,00
5.	öffentlich-rechtliche Entgelte	9.223,00	10.000,00	10.000,00	10.300,00	10.600,00	10.900,00
6.	privatrechtliche Entgelte	0,00	0,00	0,00	0,00	0,00	0,00
7.	Kostenerstattungen u. Kostenumlagen	0,00	0,00	0,00	0,00	0,00	0,00
8.	Zinsen und ähnliche Finanzerträge	0,00	0,00	0,00	0,00	0,00	0,00
9.	aktivierungsfähige Eigenleistungen	0,00	0,00	0,00	0,00	0,00	0,00
10.	Bestandsveränderungen	0,00	0,00	0,00	0,00	0,00	0,00
11.	sonstige ordentliche Erträge	0,00	0,00	0,00	0,00	0,00	0,00
<b>12.</b>	<b>= Summe ordentliche Erträge</b>	<b>11.723,00</b>	<b>12.500,00</b>	<b>12.500,00</b>	<b>12.800,00</b>	<b>13.100,00</b>	<b>13.400,00</b>
	<b>Ordentliche Aufwendungen</b>						
13.	Personalaufwendungen	32.967,32	20.800,00	39.700,00	40.900,00	42.100,00	43.300,00
14.	Versorgungsaufwendungen	0,00	0,00	0,00	0,00	0,00	0,00
15.	Aufwendungen für Sach- u. Dienstleistungen	2.745,59	4.000,00	4.000,00	4.000,00	4.000,00	4.000,00
16.	Abschreibungen	0,00	0,00	0,00	0,00	0,00	0,00
17.	Zinsen und ähnliche Aufwendungen	0,00	0,00	0,00	0,00	0,00	0,00
18.	Transferaufwendungen	0,00	0,00	0,00	0,00	0,00	0,00
19.	sonstige ordentliche Aufwendungen	26,00	0,00	0,00	0,00	0,00	0,00
<b>20.</b>	<b>= Summe ordentliche Aufwendungen</b>	<b>35.738,91</b>	<b>24.800,00</b>	<b>43.700,00</b>	<b>44.900,00</b>	<b>46.100,00</b>	<b>47.300,00</b>
<b>21.</b>	<b>ordentliches Ergebnis</b>	<b>-24.015,91</b>	<b>-12.300,00</b>	<b>-31.200,00</b>	<b>-32.100,00</b>	<b>-33.000,00</b>	<b>-33.900,00</b>
22.	außerordentliche Erträge	0,00	0,00	0,00	0,00	0,00	0,00
23.	außerordentliche Aufwendungen	0,00	0,00	0,00	0,00	0,00	0,00
<b>24.</b>	<b>außerordentliches Ergebnis</b>	<b>0,00</b>	<b>0,00</b>	<b>0,00</b>	<b>0,00</b>	<b>0,00</b>	<b>0,00</b>
<b>25.</b>	<b>Jahresergebnis</b>	<b>-24.015,91</b>	<b>-12.300,00</b>	<b>-31.200,00</b>	<b>-32.100,00</b>	<b>-33.000,00</b>	<b>-33.900,00</b>
26.	Erträge aus internen Leistungsbeziehungen	0,00	0,00	0,00	0,00	0,00	0,00
27.	Aufwendungen aus internen Leistungsbeziehungen	0,00	0,00	0,00	0,00	0,00	0,00
28.	Saldo aus internen Leistungsbeziehungen	0,00	0,00	0,00	0,00	0,00	0,00
29.	Ergebnis unter Berücksichtigung der internen Leistungsbeziehung	-24.015,91	-12.300,00	-31.200,00	-32.100,00	-33.000,00	-33.900,00

## Teilfinanzhaushalt Produkt 36100 Förd. von Kindern in Tageseinrichtungen

Schüttorf Samtgemeinde

Nr.	Bezeichnung	Ergebnis 2024	Ansatz 2025	Ansatz 2026	Plan 2027	Plan 2028	Plan 2029
	<b>Einzahlungen aus laufender Verwaltungstätigkeit</b>						
1.	Steuern und ähnliche Abgaben	0,00	0,00	0,00	0,00	0,00	0,00
2.	Zuwendungen und allgemeine Umlagen	0,00	2.500,00	2.500,00	2.500,00	2.500,00	2.500,00
3.	sonstige Transfereinzahlungen	0,00	0,00	0,00	0,00	0,00	0,00
4.	öffentlich-rechtliche Entgelte	9.223,00	10.000,00	10.000,00	10.300,00	10.600,00	10.900,00
5.	privatrechtliche Entgelte	0,00	0,00	0,00	0,00	0,00	0,00
6.	Kostenerstattungen u. Kostenumlagen	0,00	0,00	0,00	0,00	0,00	0,00
7.	Zinsen und ähnliche Einzahlungen	0,00	0,00	0,00	0,00	0,00	0,00
8.	Einzahl. a. d. Veräußerung geringw. Vermögensg.	0,00	0,00	0,00	0,00	0,00	0,00
9.	sonstige haushaltswirksame Einzahlungen	0,00	0,00	0,00	0,00	0,00	0,00
<b>10.</b>	<b>= Summe der Einzahlungen aus lfd. Verwaltungstätigkeit</b>	<b>9.223,00</b>	<b>12.500,00</b>	<b>12.500,00</b>	<b>12.800,00</b>	<b>13.100,00</b>	<b>13.400,00</b>
	<b>Auszahlungen aus lfd. Verwaltungstätigkeit</b>						
11.	Personalauszahlungen	32.967,32	20.800,00	39.700,00	40.900,00	42.100,00	43.300,00
12.	Versorgungsauszahlungen	0,00	0,00	0,00	0,00	0,00	0,00
13.	Auszahl. f. Sach- und Dienstleist. u. ger. Verm.	2.745,59	4.000,00	4.000,00	4.000,00	4.000,00	4.000,00
14.	Zinsen und ähnliche Auszahlungen	0,00	0,00	0,00	0,00	0,00	0,00
15.	Transferauszahlungen	0,00	0,00	0,00	0,00	0,00	0,00
16.	sonstige haushaltswirksame Auszahlungen	26,00	0,00	0,00	0,00	0,00	0,00
<b>17.</b>	<b>= Summe der Auszahlungen aus lfd. Verwaltungstätigkeit</b>	<b>35.738,91</b>	<b>24.800,00</b>	<b>43.700,00</b>	<b>44.900,00</b>	<b>46.100,00</b>	<b>47.300,00</b>
<b>18.</b>	<b>Saldo aus lfd. Verwaltungstätigkeit</b>	<b>-26.515,91</b>	<b>-12.300,00</b>	<b>-31.200,00</b>	<b>-32.100,00</b>	<b>-33.000,00</b>	<b>-33.900,00</b>
	<b>Einzahlungen für Investitionstätigkeit</b>						
19.	Zuwendungen für Investitionstätigkeit	0,00	0,00	0,00	0,00	0,00	0,00
20.	Beiträge u. ä. Entgelte f. Investitionstätigkeit	0,00	0,00	0,00	0,00	0,00	0,00
21.	Veräußerung von Sachvermögen	0,00	0,00	0,00	0,00	0,00	0,00
22.	Veräußerung von Finanzvermögensanlagen	0,00	0,00	0,00	0,00	0,00	0,00
23.	sonstige Investitionstätigkeit	0,00	0,00	0,00	0,00	0,00	0,00
<b>24.</b>	<b>= Summe der Einzahlungen aus Investitionstätigkeit</b>	<b>0,00</b>	<b>0,00</b>	<b>0,00</b>	<b>0,00</b>	<b>0,00</b>	<b>0,00</b>
	<b>Auszahlungen für Investitionstätigkeit</b>						
25.	Erwerb von Grundstücken und Gebäuden	0,00	0,00	0,00	0,00	0,00	0,00
26.	Baumaßnahmen	0,00	0,00	0,00	0,00	0,00	0,00
27.	Erwerb von beweglichem Sachvermögen	0,00	0,00	0,00	0,00	0,00	0,00
28.	Erwerb von Finanzvermögensanlagen	0,00	0,00	0,00	0,00	0,00	0,00
29.	aktivierbare Zuwendungen	0,00	0,00	0,00	0,00	0,00	0,00
30.	sonstige Investitionstätigkeit	0,00	0,00	0,00	0,00	0,00	0,00
<b>31.</b>	<b>= Summe der Auszahlungen für Investitionstätigkeit</b>	<b>0,00</b>	<b>0,00</b>	<b>0,00</b>	<b>0,00</b>	<b>0,00</b>	<b>0,00</b>
<b>32.</b>	<b>Saldo aus Investitionstätigkeit</b>	<b>0,00</b>	<b>0,00</b>	<b>0,00</b>	<b>0,00</b>	<b>0,00</b>	<b>0,00</b>
<b>33.</b>	<b>Finanzmittel-Überschuss/ -Fehlbetrag</b>	<b>-26.515,91</b>	<b>-12.300,00</b>	<b>-31.200,00</b>	<b>-32.100,00</b>	<b>-33.000,00</b>	<b>-33.900,00</b>
	<b>Ein-, Auszahlungen aus Finanzierungstätigkeit</b>						
34.	Einz.; Aufn. v. Krediten u. inn. Darl. f. Inv.tätigkeit	0,00	0,00	0,00	0,00	0,00	0,00
35.	Ausz.; Tilgung v. Krediten u. Rückz. inn. Darl. f. Inv.	0,00	0,00	0,00	0,00	0,00	0,00
<b>36.</b>	<b>Saldo aus Finanzierungstätigkeit</b>	<b>0,00</b>	<b>0,00</b>	<b>0,00</b>	<b>0,00</b>	<b>0,00</b>	<b>0,00</b>
<b>37.</b>	<b>Finanzmittelveränderung</b>	<b>-26.515,91</b>	<b>-12.300,00</b>	<b>-31.200,00</b>	<b>-32.100,00</b>	<b>-33.000,00</b>	<b>-33.900,00</b>

**Produktbeschreibung Produkt 36700 Sonstige Einrichtungen der Kinder-, Jugend- und Familienhilfe**

Schüttorf Samtgemeinde

<b>Produktbereich</b>	3	Soziales und Jugend
<b>Produktgruppe</b>	367	Sonstige Einrichtungen der Kinder-, Jugend- und Familienhilfe
<b>Produkt</b>	36700	Sonstige Einrichtungen der Kinder-, Jugend- und Familienhilfe

**Verantwortliche Organisationseinheit**

Zentraler Service

**Verantwortliche Person(en)**

Siegfried Mack

**Kurzbeschreibung**

Betrieb eines Familienservicebüros

**Allgemeine Ziele**

Über das Familienservicebüro soll Familien eine Information, Beratung und ggfs. Vermittlung von Betreuungsangeboten in allen familiären Angelegenheiten angeboten werden.

**Erläuterungen**

Das Familienservicebüro wird in Zusammenarbeit mit dem Landkreis Graftschaft Bentheim betrieben. Es befindet sich im Jugendheim an der Jahnstraße 1 in Schüttorf.

**Leistungsumfang**

- finanzielle Unterstützung des Familienservicebüros

**Zielgruppe**

Familien aller Lebenslagen

## Teilergebnishaushalt Produkt 36700 Sonstige Einrichtungen der Kinder-, Jugend- und Familienhilfe

Schüttorf Samtgemeinde

Nr.	Bezeichnung	Ergebnis 2024	Ansatz 2025	Ansatz 2026	Plan 2027	Plan 2028	Plan 2029
	<b>Ordentliche Erträge</b>						
1.	Steuern und ähnliche Abgaben	0,00	0,00	0,00	0,00	0,00	0,00
2.	Zuwendungen und allgemeine Umlagen	0,00	0,00	0,00	0,00	0,00	0,00
3.	Auflösungserträge aus Sonderposten	0,00	0,00	0,00	0,00	0,00	0,00
4.	sonstige Transfererträge	0,00	0,00	0,00	0,00	0,00	0,00
5.	öffentlich-rechtliche Entgelte	0,00	0,00	0,00	0,00	0,00	0,00
6.	privatrechtliche Entgelte	0,00	0,00	0,00	0,00	0,00	0,00
7.	Kostenerstattungen u. Kostenumlagen	0,00	0,00	0,00	0,00	0,00	0,00
8.	Zinsen und ähnliche Finanzerträge	0,00	0,00	0,00	0,00	0,00	0,00
9.	aktivierungsfähige Eigenleistungen	0,00	0,00	0,00	0,00	0,00	0,00
10.	Bestandsveränderungen	0,00	0,00	0,00	0,00	0,00	0,00
11.	sonstige ordentliche Erträge	0,00	0,00	0,00	0,00	0,00	0,00
<b>12.</b>	<b>= Summe ordentliche Erträge</b>	<b>0,00</b>	<b>0,00</b>	<b>0,00</b>	<b>0,00</b>	<b>0,00</b>	<b>0,00</b>
	<b>Ordentliche Aufwendungen</b>						
13.	Personalaufwendungen	0,00	0,00	0,00	0,00	0,00	0,00
14.	Versorgungsaufwendungen	0,00	0,00	0,00	0,00	0,00	0,00
15.	Aufwendungen für Sach- u. Dienstleistungen	0,00	0,00	0,00	0,00	0,00	0,00
16.	Abschreibungen	0,00	0,00	0,00	0,00	0,00	0,00
17.	Zinsen und ähnliche Aufwendungen	0,00	0,00	0,00	0,00	0,00	0,00
18.	Transferaufwendungen	2.131,92	2.200,00	2.200,00	2.200,00	2.200,00	2.200,00
19.	sonstige ordentliche Aufwendungen	0,00	0,00	0,00	0,00	0,00	0,00
<b>20.</b>	<b>= Summe ordentliche Aufwendungen</b>	<b>2.131,92</b>	<b>2.200,00</b>	<b>2.200,00</b>	<b>2.200,00</b>	<b>2.200,00</b>	<b>2.200,00</b>
<b>21.</b>	<b>ordentliches Ergebnis</b>	<b>-2.131,92</b>	<b>-2.200,00</b>	<b>-2.200,00</b>	<b>-2.200,00</b>	<b>-2.200,00</b>	<b>-2.200,00</b>
22.	außerordentliche Erträge	0,00	0,00	0,00	0,00	0,00	0,00
23.	außerordentliche Aufwendungen	0,00	0,00	0,00	0,00	0,00	0,00
<b>24.</b>	<b>außerordentliches Ergebnis</b>	<b>0,00</b>	<b>0,00</b>	<b>0,00</b>	<b>0,00</b>	<b>0,00</b>	<b>0,00</b>
<b>25.</b>	<b>Jahresergebnis</b>	<b>-2.131,92</b>	<b>-2.200,00</b>	<b>-2.200,00</b>	<b>-2.200,00</b>	<b>-2.200,00</b>	<b>-2.200,00</b>
26.	Erträge aus internen Leistungsbeziehungen	0,00	0,00	0,00	0,00	0,00	0,00
27.	Aufwendungen aus internen Leistungsbeziehungen	0,00	0,00	0,00	0,00	0,00	0,00
28.	Saldo aus internen Leistungsbeziehungen	0,00	0,00	0,00	0,00	0,00	0,00
29.	Ergebnis unter Berücksichtigung der internen Leistungsbeziehung	-2.131,92	-2.200,00	-2.200,00	-2.200,00	-2.200,00	-2.200,00

## Teilfinanzhaushalt Produkt 36700 Sonstige Einrichtungen der Kinder-, Jugend- und Familienhilfe

Schüttorf Samtgemeinde

Nr.	Bezeichnung	Ergebnis 2024	Ansatz 2025	Ansatz 2026	Plan 2027	Plan 2028	Plan 2029
	<b>Einzahlungen aus laufender Verwaltungstätigkeit</b>						
1.	Steuern und ähnliche Abgaben	0,00	0,00	0,00	0,00	0,00	0,00
2.	Zuwendungen und allgemeine Umlagen	0,00	0,00	0,00	0,00	0,00	0,00
3.	sonstige Transfereinzahlungen	0,00	0,00	0,00	0,00	0,00	0,00
4.	öffentlich-rechtliche Entgelte	0,00	0,00	0,00	0,00	0,00	0,00
5.	privatrechtliche Entgelte	0,00	0,00	0,00	0,00	0,00	0,00
6.	Kostenerstattungen u. Kostenumlagen	0,00	0,00	0,00	0,00	0,00	0,00
7.	Zinsen und ähnliche Einzahlungen	0,00	0,00	0,00	0,00	0,00	0,00
8.	Einzahl. a. d. Veräußerung geringw. Vermögensg.	0,00	0,00	0,00	0,00	0,00	0,00
9.	sonstige haushaltswirksame Einzahlungen	0,00	0,00	0,00	0,00	0,00	0,00
<b>10.</b>	<b>= Summe der Einzahlungen aus lfd. Verwaltungstätigkeit</b>	<b>0,00</b>	<b>0,00</b>	<b>0,00</b>	<b>0,00</b>	<b>0,00</b>	<b>0,00</b>
	<b>Auszahlungen aus lfd. Verwaltungstätigkeit</b>						
11.	Personalauszahlungen	0,00	0,00	0,00	0,00	0,00	0,00
12.	Versorgungsauszahlungen	0,00	0,00	0,00	0,00	0,00	0,00
13.	Auszahl. f. Sach- und Dienstleist. u.ger.Verm.	0,00	0,00	0,00	0,00	0,00	0,00
14.	Zinsen und ähnliche Auszahlungen	0,00	0,00	0,00	0,00	0,00	0,00
15.	Transferauszahlungen	0,00	2.200,00	2.200,00	2.200,00	2.200,00	2.200,00
16.	sonstige haushaltswirksame Auszahlungen	0,00	0,00	0,00	0,00	0,00	0,00
<b>17.</b>	<b>= Summe der Auszahlungen aus lfd. Verwaltungstätigkeit</b>	<b>0,00</b>	<b>2.200,00</b>	<b>2.200,00</b>	<b>2.200,00</b>	<b>2.200,00</b>	<b>2.200,00</b>
<b>18.</b>	<b>Saldo aus lfd. Verwaltungstätigkeit</b>	<b>0,00</b>	<b>-2.200,00</b>	<b>-2.200,00</b>	<b>-2.200,00</b>	<b>-2.200,00</b>	<b>-2.200,00</b>
	<b>Einzahlungen für Investitionstätigkeit</b>						
19.	Zuwendungen für Investitionstätigkeit	0,00	0,00	0,00	0,00	0,00	0,00
20.	Beiträge u. ä. Entgelte f. Investitionstätigkeit	0,00	0,00	0,00	0,00	0,00	0,00
21.	Veräußerung von Sachvermögen	0,00	0,00	0,00	0,00	0,00	0,00
22.	Veräußerung von Finanzvermögensanlagen	0,00	0,00	0,00	0,00	0,00	0,00
23.	sonstige Investitionstätigkeit	0,00	0,00	0,00	0,00	0,00	0,00
<b>24.</b>	<b>= Summe der Einzahlungen aus Investitionstätigkeit</b>	<b>0,00</b>	<b>0,00</b>	<b>0,00</b>	<b>0,00</b>	<b>0,00</b>	<b>0,00</b>
	<b>Auszahlungen für Investitionstätigkeit</b>						
25.	Erwerb von Grundstücken und Gebäuden	0,00	0,00	0,00	0,00	0,00	0,00
26.	Baumaßnahmen	0,00	0,00	0,00	0,00	0,00	0,00
27.	Erwerb von beweglichem Sachvermögen	0,00	0,00	0,00	0,00	0,00	0,00
28.	Erwerb von Finanzvermögensanlagen	0,00	0,00	0,00	0,00	0,00	0,00
29.	aktivierbare Zuwendungen	0,00	0,00	0,00	0,00	0,00	0,00
30.	sonstige Investitionstätigkeit	0,00	0,00	0,00	0,00	0,00	0,00
<b>31.</b>	<b>= Summe der Auszahlungen für Investitionstätigkeit</b>	<b>0,00</b>	<b>0,00</b>	<b>0,00</b>	<b>0,00</b>	<b>0,00</b>	<b>0,00</b>
<b>32.</b>	<b>Saldo aus Investitionstätigkeit</b>	<b>0,00</b>	<b>0,00</b>	<b>0,00</b>	<b>0,00</b>	<b>0,00</b>	<b>0,00</b>
<b>33.</b>	<b>Finanzmittel-Überschuss/ -Fehlbetrag</b>	<b>0,00</b>	<b>-2.200,00</b>	<b>-2.200,00</b>	<b>-2.200,00</b>	<b>-2.200,00</b>	<b>-2.200,00</b>
	<b>Ein-, Auszahlungen aus Finanzierungstätigkeit</b>						
34.	Einz.; Aufn. v. Krediten u. inn. Darl. f. Inv.tätigkeit	0,00	0,00	0,00	0,00	0,00	0,00
35.	Ausz.; Tilgung v. Krediten u. Rückz. inn. Darl. f. Inv.	0,00	0,00	0,00	0,00	0,00	0,00
<b>36.</b>	<b>Saldo aus Finanzierungstätigkeit</b>	<b>0,00</b>	<b>0,00</b>	<b>0,00</b>	<b>0,00</b>	<b>0,00</b>	<b>0,00</b>
<b>37.</b>	<b>Finanzmittelveränderung</b>	<b>0,00</b>	<b>-2.200,00</b>	<b>-2.200,00</b>	<b>-2.200,00</b>	<b>-2.200,00</b>	<b>-2.200,00</b>

<b>Produktbeschreibung Produkt 57100 Wirtschaftsförderung</b>		
Schüttorf Samtgemeinde		
<b>Produktbereich</b>	5	Gestaltung der Umwelt
<b>Produktgruppe</b>	571	Wirtschaftsförderung
<b>Produkt</b>	57100	Wirtschaftsförderung
<b>Verantwortliche Organisationseinheit</b>		<b>Verantwortliche Person(en)</b>
Zentraler Service		Siegfried Mack
<b>Gremien</b>		
Wirtschafts- und Tourismusausschuss, Samtgemeindeausschuss, Samtgemeinderat		
<b>Kurzbeschreibung</b>		
Entwicklung und Förderung des Wirtschaftsstandortes Schüttorf		
<b>Allgemeine Ziele</b>		
Maßnahmen zur Förderung und Entwicklung der gewerblichen Wirtschaft und des Arbeitsmarktes sowie zur Verbesserung der Standortbedingungen in der Samtgemeinde Schüttorf inklusive Beratung und Betreuung von Betrieben. Wahrnehmung gemeindlicher Interessen im Rahmen der regionalen Wirtschaftsförderung und -entwicklung (Netzwerkarbeit)		
<b>Zielgruppe</b>		
heimische und auswärtige Gewerbebetriebe, Einwohner/-innen		
<b>Auftragsgrundlage</b>		
Politische Beschlüsse		

## Teilergebnishaushalt Produkt 57100 Wirtschaftsförderung

Schüttorf Samtgemeinde

Nr.	Bezeichnung	Ergebnis 2024	Ansatz 2025	Ansatz 2026	Plan 2027	Plan 2028	Plan 2029
	<b>Ordentliche Erträge</b>						
1.	Steuern und ähnliche Abgaben	0,00	0,00	0,00	0,00	0,00	0,00
2.	Zuwendungen und allgemeine Umlagen	0,00	0,00	0,00	0,00	0,00	0,00
3.	Auflösungserträge aus Sonderposten	29.897,22	29.900,00	29.800,00	29.800,00	29.800,00	29.800,00
4.	sonstige Transfererträge	0,00	0,00	0,00	0,00	0,00	0,00
5.	öffentlich-rechtliche Entgelte	0,00	0,00	0,00	0,00	0,00	0,00
6.	privatrechtliche Entgelte	0,00	0,00	0,00	0,00	0,00	0,00
7.	Kostenerstattungen u. Kostenumlagen	0,00	0,00	0,00	0,00	0,00	0,00
8.	Zinsen und ähnliche Finanzerträge	0,00	0,00	0,00	0,00	0,00	0,00
9.	aktivierungsfähige Eigenleistungen	0,00	0,00	0,00	0,00	0,00	0,00
10.	Bestandsveränderungen	0,00	0,00	0,00	0,00	0,00	0,00
11.	sonstige ordentliche Erträge	0,00	0,00	0,00	0,00	0,00	0,00
<b>12.</b>	<b>= Summe ordentliche Erträge</b>	<b>29.897,22</b>	<b>29.900,00</b>	<b>29.800,00</b>	<b>29.800,00</b>	<b>29.800,00</b>	<b>29.800,00</b>
	<b>Ordentliche Aufwendungen</b>						
13.	Personalaufwendungen	26.924,00	32.200,00	39.200,00	39.000,00	39.400,00	40.200,00
14.	Versorgungsaufwendungen	0,00	0,00	0,00	0,00	0,00	0,00
15.	Aufwendungen für Sach- u. Dienstleistungen	4.640,58	6.100,00	6.100,00	6.300,00	6.300,00	6.300,00
16.	Abschreibungen	48.634,72	48.600,00	48.800,00	48.800,00	48.800,00	48.800,00
17.	Zinsen und ähnliche Aufwendungen	0,00	0,00	0,00	0,00	0,00	0,00
18.	Transferaufwendungen	4.008,67	2.500,00	2.500,00	2.500,00	2.500,00	2.500,00
19.	sonstige ordentliche Aufwendungen	951,06	2.200,00	1.200,00	1.200,00	1.200,00	1.200,00
<b>20.</b>	<b>= Summe ordentliche Aufwendungen</b>	<b>85.159,03</b>	<b>91.600,00</b>	<b>97.800,00</b>	<b>97.800,00</b>	<b>98.200,00</b>	<b>99.000,00</b>
<b>21.</b>	<b>ordentliches Ergebnis</b>	<b>-55.261,81</b>	<b>-61.700,00</b>	<b>-68.000,00</b>	<b>-68.000,00</b>	<b>-68.400,00</b>	<b>-69.200,00</b>
22.	außerordentliche Erträge	0,00	0,00	0,00	0,00	0,00	0,00
23.	außerordentliche Aufwendungen	0,00	0,00	0,00	0,00	0,00	0,00
<b>24.</b>	<b>außerordentliches Ergebnis</b>	<b>0,00</b>	<b>0,00</b>	<b>0,00</b>	<b>0,00</b>	<b>0,00</b>	<b>0,00</b>
<b>25.</b>	<b>Jahresergebnis</b>	<b>-55.261,81</b>	<b>-61.700,00</b>	<b>-68.000,00</b>	<b>-68.000,00</b>	<b>-68.400,00</b>	<b>-69.200,00</b>
26.	Erträge aus internen Leistungsbeziehungen	0,00	0,00	0,00	0,00	0,00	0,00
27.	Aufwendungen aus internen Leistungsbeziehungen	0,00	0,00	0,00	0,00	0,00	0,00
28.	Saldo aus internen Leistungsbeziehungen	0,00	0,00	0,00	0,00	0,00	0,00
29.	Ergebnis unter Berücksichtigung der internen Leistungsbeziehung	-55.261,81	-61.700,00	-68.000,00	-68.000,00	-68.400,00	-69.200,00

## Teilfinanzhaushalt Produkt 57100 Wirtschaftsförderung

Schüttorf Samtgemeinde

Nr.	Bezeichnung	Ergebnis 2024	Ansatz 2025	Ansatz 2026	Plan 2027	Plan 2028	Plan 2029
	<b>Einzahlungen aus laufender Verwaltungstätigkeit</b>						
1.	Steuern und ähnliche Abgaben	0,00	0,00	0,00	0,00	0,00	0,00
2.	Zuwendungen und allgemeine Umlagen	0,00	0,00	0,00	0,00	0,00	0,00
3.	sonstige Transfereinzahlungen	0,00	0,00	0,00	0,00	0,00	0,00
4.	öffentlich-rechtliche Entgelte	0,00	0,00	0,00	0,00	0,00	0,00
5.	privatrechtliche Entgelte	0,00	0,00	0,00	0,00	0,00	0,00
6.	Kostenerstattungen u. Kostenumlagen	0,00	0,00	0,00	0,00	0,00	0,00
7.	Zinsen und ähnliche Einzahlungen	0,00	0,00	0,00	0,00	0,00	0,00
8.	Einzahl. a. d. Veräußerung geringw. Vermögensg.	0,00	0,00	0,00	0,00	0,00	0,00
9.	sonstige haushaltswirksame Einzahlungen	0,00	0,00	0,00	0,00	0,00	0,00
<b>10.</b>	<b>= Summe der Einzahlungen aus lfd. Verwaltungstätigkeit</b>	<b>0,00</b>	<b>0,00</b>	<b>0,00</b>	<b>0,00</b>	<b>0,00</b>	<b>0,00</b>
	<b>Auszahlungen aus lfd. Verwaltungstätigkeit</b>						
11.	Personalauszahlungen	32.628,78	28.400,00	28.700,00	29.000,00	29.800,00	30.600,00
12.	Versorgungsauszahlungen	0,00	0,00	0,00	0,00	0,00	0,00
13.	Auszahl. f. Sach- und Dienstleist. u.ger.Verm.	4.613,32	6.100,00	6.100,00	6.300,00	6.300,00	6.300,00
14.	Zinsen und ähnliche Auszahlungen	0,00	0,00	0,00	0,00	0,00	0,00
15.	Transferauszahlungen	4.428,36	2.500,00	2.500,00	2.500,00	2.500,00	2.500,00
16.	sonstige haushaltswirksame Auszahlungen	938,24	2.200,00	1.200,00	1.200,00	1.200,00	1.200,00
<b>17.</b>	<b>= Summe der Auszahlungen aus lfd. Verwaltungstätigkeit</b>	<b>42.608,70</b>	<b>39.200,00</b>	<b>38.500,00</b>	<b>39.000,00</b>	<b>39.800,00</b>	<b>40.600,00</b>
<b>18.</b>	<b>Saldo aus lfd. Verwaltungstätigkeit</b>	<b>-42.608,70</b>	<b>-39.200,00</b>	<b>-38.500,00</b>	<b>-39.000,00</b>	<b>-39.800,00</b>	<b>-40.600,00</b>
	<b>Einzahlungen für Investitionstätigkeit</b>						
19.	Zuwendungen für Investitionstätigkeit	0,00	0,00	0,00	0,00	0,00	0,00
20.	Beiträge u. ä. Entgelte f. Investitionstätigkeit	0,00	0,00	0,00	0,00	0,00	0,00
21.	Veräußerung von Sachvermögen	0,00	0,00	0,00	0,00	0,00	0,00
22.	Veräußerung von Finanzvermögensanlagen	0,00	0,00	0,00	0,00	0,00	0,00
23.	sonstige Investitionstätigkeit	0,00	0,00	0,00	0,00	0,00	0,00
<b>24.</b>	<b>= Summe der Einzahlungen aus Investitionstätigkeit</b>	<b>0,00</b>	<b>0,00</b>	<b>0,00</b>	<b>0,00</b>	<b>0,00</b>	<b>0,00</b>
	<b>Auszahlungen für Investitionstätigkeit</b>						
25.	Erwerb von Grundstücken und Gebäuden	0,00	0,00	0,00	0,00	0,00	0,00
26.	Baumaßnahmen	0,00	0,00	0,00	0,00	0,00	0,00
27.	Erwerb von beweglichem Sachvermögen	25.958,19	0,00	0,00	0,00	0,00	0,00
28.	Erwerb von Finanzvermögensanlagen	0,00	0,00	0,00	0,00	0,00	0,00
29.	aktivierbare Zuwendungen	0,00	0,00	0,00	0,00	0,00	0,00
30.	sonstige Investitionstätigkeit	0,00	0,00	0,00	0,00	0,00	0,00
<b>31.</b>	<b>= Summe der Auszahlungen für Investitionstätigkeit</b>	<b>25.958,19</b>	<b>0,00</b>	<b>0,00</b>	<b>0,00</b>	<b>0,00</b>	<b>0,00</b>
<b>32.</b>	<b>Saldo aus Investitionstätigkeit</b>	<b>-25.958,19</b>	<b>0,00</b>	<b>0,00</b>	<b>0,00</b>	<b>0,00</b>	<b>0,00</b>
<b>33.</b>	<b>Finanzmittel-Überschuss/ -Fehlbetrag</b>	<b>-68.566,89</b>	<b>-39.200,00</b>	<b>-38.500,00</b>	<b>-39.000,00</b>	<b>-39.800,00</b>	<b>-40.600,00</b>
	<b>Ein-, Auszahlungen aus Finanzierungstätigkeit</b>						
34.	Einz.; Aufn. v. Krediten u. inn. Darl. f. Inv.tätigkeit	0,00	0,00	0,00	0,00	0,00	0,00
35.	Ausz.; Tilgung v. Krediten u. Rückz. inn. Darl. f. Inv.	0,00	0,00	0,00	0,00	0,00	0,00
<b>36.</b>	<b>Saldo aus Finanzierungstätigkeit</b>	<b>0,00</b>	<b>0,00</b>	<b>0,00</b>	<b>0,00</b>	<b>0,00</b>	<b>0,00</b>
<b>37.</b>	<b>Finanzmittelveränderung</b>	<b>-68.566,89</b>	<b>-39.200,00</b>	<b>-38.500,00</b>	<b>-39.000,00</b>	<b>-39.800,00</b>	<b>-40.600,00</b>

## Investitionen Produkt 57100 Wirtschaftsförderung

Schüttorf Samtgemeinde

Nr. Bezeichnung	Jahres- ergebnis 2024	Ansatz 2025	Ansatz 2026	Finanzplan 2027	Finanzplan 2028	Finanzplan 2029	Gesamtinvesti- tionssumme	bisher bereitgestellt
I17-00-016 Ausbau Haltepunkt Bahnhof Quendorf- SPNV	0	0	0	0	0	0	-85.000	-85.000
I17-00-019 Ausbau Breitbandnetz i. d.Samtgemeinde	0	0	0	0	0	0	-46.000	-46.000
I17-00-027 Wiedereinführung SPNV	0	0	0	0	0	0	-357.500	-357.500
I19-00-022 Beteiligung Breitbandgesellschaft LKGB	0	0	0	0	0	0	-791.000	-791.000
I22-00-030 WLAN - Ausbau Innenstadt	0	0	0	0	0	0	0	0
I23-00-019 Projekt "Schüttorf Anhänger", Perspekt. Innenstadt	0	0	0	0	0	0	-8.000	-8.000
I23-00-020 Projekt "Sonnenliegen u. Blumenkübel" Pers.Innenst	0	0	0	0	0	0	-5.100	-5.100
I23-00-025 Fahrradabstellanlagen Bahnhof Quendorf	-25.958	0	0	0	0	0	-5.000	-5.000
27. - Erwerb von beweglichem Sachvermögen	25.958	0	0	0	0	0	10.000	10.000

<b>Produktbeschreibung Produkt 61100 Steuern, allgemeine Zuweisungen, allgemeine Umlagen</b>		
Schüttorf Samtgemeinde		
<b>Produktbereich</b>	6	Zentrale Finanzleistungen
<b>Produktgruppe</b>	611	Steuern, allgemeine Zuweisungen, allgemeine Umlagen
<b>Produkt</b>	61100	Steuern, allgemeine Zuweisungen, allgemeine Umlagen
<b>Verantwortliche Organisationseinheit</b>		<b>Verantwortliche Person(en)</b>
Finanzen und Steuerungsunterstützung		Michael Wilbers
<b>Gremien</b>		
Finanzausschuss, Samtgemeindeausschuss und Samtgemeinderat		
<b>Kurzbeschreibung</b>		
<p>Abbildung der allgemeinen Deckungsmittel der Samtgemeinde. Hierzu gehören die Leistungen nach dem Finanzausgleichsgesetz, wie Schlüsselzuweisungen und die Zuweisungen für Aufgaben des übertragenen Wirkungskreises. Die Finanzausgleichsumlage wird an das Land Niedersachsen gezahlt.</p> <p>In diesem Produkt wird außerdem die von der Samtgemeinde von ihren Mitgliedsgemeinden erhobene Samtgemeindeumlage nachgewiesen. Desweiteren beinhaltet das Produkt die an den Landkreis abzuführende Kreisumlage und die Zuweisung der Samtgemeinde an ihre Mitgliedsgemeinden.</p>		
<b>Allgemeine Ziele</b>		
Ermittlung des ausreichenden Finanzbedarfs der Samtgemeinde und Sicherung einer geordneten kommunalen Haushalts- und Finanzwirtschaft.		
<b>Erläuterungen</b>		
<p>Aufgrund der Steuerkraftentwicklung in den Mitgliedsgemeinden der Samtgemeinde kommt es bei den Schlüsselzuweisungen und der Finanzausgleichsumlage zu Schwankungen. Hier gilt es, diese im Rahmen der Haushaltswirtschaft abzufedern u. auszugleichen. Um finanzschwachen Kommunen zu helfen, hat das Land Niedersachsen im Jahr 2012 ein auf die Liquiditätsverschuldung bezogenes Entschuldungsprogramm eingeführt. In den entsprechenden Fonds zahlen alle Kommunen und das Land anteilig ein.</p>		
<b>Auftragsgrundlage</b>		
Nieders. Finanzausgleichsgesetz, Nieders. Finanzverteilungsgesetz, Haushaltssatzung		

## Teilergebnishaushalt Produkt 61100 Steuern, allgemeine Zuweisungen, allgemeine Umlagen

Schüttorf Samtgemeinde

Nr.	Bezeichnung	Ergebnis 2024	Ansatz 2025	Ansatz 2026	Plan 2027	Plan 2028	Plan 2029
	<b>Ordentliche Erträge</b>						
1.	Steuern und ähnliche Abgaben	0,00	0,00	0,00	0,00	0,00	0,00
2.	Zuwendungen und allgemeine Umlagen	8.364.296,00	8.796.000,00	8.810.000,00	8.815.000,00	8.820.000,00	8.825.000,00
3.	Auflösungserträge aus Sonderposten	0,00	0,00	0,00	0,00	0,00	0,00
4.	sonstige Transfererträge	0,00	0,00	0,00	0,00	0,00	0,00
5.	öffentlich-rechtliche Entgelte	0,00	0,00	0,00	0,00	0,00	0,00
6.	privatrechtliche Entgelte	0,00	0,00	0,00	0,00	0,00	0,00
7.	Kostenerstattungen u. Kostenumlagen	0,00	0,00	0,00	0,00	0,00	0,00
8.	Zinsen und ähnliche Finanzerträge	0,00	0,00	0,00	0,00	0,00	0,00
9.	aktivierungsfähige Eigenleistungen	0,00	0,00	0,00	0,00	0,00	0,00
10.	Bestandsveränderungen	0,00	0,00	0,00	0,00	0,00	0,00
11.	sonstige ordentliche Erträge	130.454,74	130.500,00	114.400,00	99.500,00	91.400,00	82.400,00
<b>12.</b>	<b>= Summe ordentliche Erträge</b>	<b>8.494.750,74</b>	<b>8.926.500,00</b>	<b>8.924.400,00</b>	<b>8.914.500,00</b>	<b>8.911.400,00</b>	<b>8.907.400,00</b>
	<b>Ordentliche Aufwendungen</b>						
13.	Personalaufwendungen	0,00	0,00	0,00	0,00	0,00	0,00
14.	Versorgungsaufwendungen	0,00	0,00	0,00	0,00	0,00	0,00
15.	Aufwendungen für Sach- u. Dienstleistungen	0,00	0,00	0,00	0,00	0,00	0,00
16.	Abschreibungen	0,00	0,00	0,00	0,00	0,00	0,00
17.	Zinsen und ähnliche Aufwendungen	0,00	0,00	0,00	0,00	0,00	0,00
18.	Transferaufwendungen	723.608,00	605.000,00	765.000,00	770.000,00	780.000,00	785.000,00
19.	sonstige ordentliche Aufwendungen	0,00	0,00	0,00	0,00	0,00	0,00
<b>20.</b>	<b>= Summe ordentliche Aufwendungen</b>	<b>723.608,00</b>	<b>605.000,00</b>	<b>765.000,00</b>	<b>770.000,00</b>	<b>780.000,00</b>	<b>785.000,00</b>
<b>21.</b>	<b>ordentliches Ergebnis</b>	<b>7.771.142,74</b>	<b>8.321.500,00</b>	<b>8.159.400,00</b>	<b>8.144.500,00</b>	<b>8.131.400,00</b>	<b>8.122.400,00</b>
22.	außerordentliche Erträge	0,00	0,00	0,00	0,00	0,00	0,00
23.	außerordentliche Aufwendungen	0,00	0,00	0,00	0,00	0,00	0,00
<b>24.</b>	<b>außerordentliches Ergebnis</b>	<b>0,00</b>	<b>0,00</b>	<b>0,00</b>	<b>0,00</b>	<b>0,00</b>	<b>0,00</b>
<b>25.</b>	<b>Jahresergebnis</b>	<b>7.771.142,74</b>	<b>8.321.500,00</b>	<b>8.159.400,00</b>	<b>8.144.500,00</b>	<b>8.131.400,00</b>	<b>8.122.400,00</b>
26.	Erträge aus internen Leistungsbeziehungen	0,00	0,00	0,00	0,00	0,00	0,00
27.	Aufwendungen aus internen Leistungsbeziehungen	0,00	0,00	0,00	0,00	0,00	0,00
28.	Saldo aus internen Leistungsbeziehungen	0,00	0,00	0,00	0,00	0,00	0,00
29.	Ergebnis unter Berücksichtigung der internen Leistungsbeziehung	7.771.142,74	8.321.500,00	8.159.400,00	8.144.500,00	8.131.400,00	8.122.400,00

## Teilfinanzhaushalt Produkt 61100 Steuern, allgemeine Zuweisungen, allgemeine Umlagen

Schüttorf Samtgemeinde

Nr.	Bezeichnung	Ergebnis 2024	Ansatz 2025	Ansatz 2026	Plan 2027	Plan 2028	Plan 2029
	<b>Einzahlungen aus laufender Verwaltungstätigkeit</b>						
1.	Steuern und ähnliche Abgaben	0,00	0,00	0,00	0,00	0,00	0,00
2.	Zuwendungen und allgemeine Umlagen	8.364.296,00	8.796.000,00	8.810.000,00	8.815.000,00	8.820.000,00	8.825.000,00
3.	sonstige Transfereinzahlungen	0,00	0,00	0,00	0,00	0,00	0,00
4.	öffentlich-rechtliche Entgelte	0,00	0,00	0,00	0,00	0,00	0,00
5.	privatrechtliche Entgelte	0,00	0,00	0,00	0,00	0,00	0,00
6.	Kostenerstattungen u. Kostenumlagen	0,00	0,00	0,00	0,00	0,00	0,00
7.	Zinsen und ähnliche Einzahlungen	0,00	0,00	0,00	0,00	0,00	0,00
8.	Einzahl. a. d. Veräußerung geringw. Vermögensg.	0,00	0,00	0,00	0,00	0,00	0,00
9.	sonstige haushaltswirksame Einzahlungen	0,00	0,00	0,00	0,00	0,00	0,00
<b>10.</b>	<b>= Summe der Einzahlungen aus lfd. Verwaltungstätigkeit</b>	<b>8.364.296,00</b>	<b>8.796.000,00</b>	<b>8.810.000,00</b>	<b>8.815.000,00</b>	<b>8.820.000,00</b>	<b>8.825.000,00</b>
	<b>Auszahlungen aus lfd. Verwaltungstätigkeit</b>						
11.	Personalauszahlungen	0,00	0,00	0,00	0,00	0,00	0,00
12.	Versorgungsauszahlungen	0,00	0,00	0,00	0,00	0,00	0,00
13.	Auszahl. f. Sach- und Dienstleist. u.ger.Verm.	0,00	0,00	0,00	0,00	0,00	0,00
14.	Zinsen und ähnliche Auszahlungen	0,00	0,00	0,00	0,00	0,00	0,00
15.	Transferauszahlungen	717.712,00	605.000,00	765.000,00	770.000,00	780.000,00	785.000,00
16.	sonstige haushaltswirksame Auszahlungen	0,00	0,00	0,00	0,00	0,00	0,00
<b>17.</b>	<b>= Summe der Auszahlungen aus lfd. Verwaltungstätigkeit</b>	<b>717.712,00</b>	<b>605.000,00</b>	<b>765.000,00</b>	<b>770.000,00</b>	<b>780.000,00</b>	<b>785.000,00</b>
<b>18.</b>	<b>Saldo aus lfd. Verwaltungstätigkeit</b>	<b>7.646.584,00</b>	<b>8.191.000,00</b>	<b>8.045.000,00</b>	<b>8.045.000,00</b>	<b>8.040.000,00</b>	<b>8.040.000,00</b>
	<b>Einzahlungen für Investitionstätigkeit</b>						
19.	Zuwendungen für Investitionstätigkeit	0,00	0,00	211.000,00	0,00	0,00	0,00
20.	Beiträge u. ä. Entgelte f. Investitionstätigkeit	0,00	0,00	0,00	0,00	0,00	0,00
21.	Veräußerung von Sachvermögen	0,00	0,00	0,00	0,00	0,00	0,00
22.	Veräußerung von Finanzvermögensanlagen	0,00	0,00	0,00	0,00	0,00	0,00
23.	sonstige Investitionstätigkeit	0,00	0,00	0,00	0,00	0,00	0,00
<b>24.</b>	<b>= Summe der Einzahlungen aus Investitionstätigkeit</b>	<b>0,00</b>	<b>0,00</b>	<b>211.000,00</b>	<b>0,00</b>	<b>0,00</b>	<b>0,00</b>
	<b>Auszahlungen für Investitionstätigkeit</b>						
25.	Erwerb von Grundstücken und Gebäuden	0,00	0,00	0,00	0,00	0,00	0,00
26.	Baumaßnahmen	0,00	0,00	0,00	0,00	0,00	0,00
27.	Erwerb von beweglichem Sachvermögen	0,00	0,00	0,00	0,00	0,00	0,00
28.	Erwerb von Finanzvermögensanlagen	0,00	0,00	0,00	0,00	0,00	0,00
29.	aktivierbare Zuwendungen	0,00	0,00	0,00	0,00	0,00	0,00
30.	sonstige Investitionstätigkeit	0,00	0,00	0,00	0,00	0,00	0,00
<b>31.</b>	<b>= Summe der Auszahlungen für Investitionstätigkeit</b>	<b>0,00</b>	<b>0,00</b>	<b>0,00</b>	<b>0,00</b>	<b>0,00</b>	<b>0,00</b>
<b>32.</b>	<b>Saldo aus Investitionstätigkeit</b>	<b>0,00</b>	<b>0,00</b>	<b>211.000,00</b>	<b>0,00</b>	<b>0,00</b>	<b>0,00</b>
<b>33.</b>	<b>Finanzmittel-Überschuss/ -Fehlbetrag</b>	<b>7.646.584,00</b>	<b>8.191.000,00</b>	<b>8.256.000,00</b>	<b>8.045.000,00</b>	<b>8.040.000,00</b>	<b>8.040.000,00</b>
	<b>Ein-, Auszahlungen aus Finanzierungstätigkeit</b>						
34.	Einz.; Aufn. v. Krediten u. inn. Darl. f. Inv.tätigkeit	0,00	0,00	0,00	0,00	0,00	0,00
35.	Ausz.; Tilgung v. Krediten u. Rückz. inn. Darl. f. Inv.	0,00	0,00	0,00	0,00	0,00	0,00
<b>36.</b>	<b>Saldo aus Finanzierungstätigkeit</b>	<b>0,00</b>	<b>0,00</b>	<b>0,00</b>	<b>0,00</b>	<b>0,00</b>	<b>0,00</b>
<b>37.</b>	<b>Finanzmittelveränderung</b>	<b>7.646.584,00</b>	<b>8.191.000,00</b>	<b>8.256.000,00</b>	<b>8.045.000,00</b>	<b>8.040.000,00</b>	<b>8.040.000,00</b>

## Investitionen Produkt 61100 Steuern, allgemeine Zuweisungen, allgemeine Umlagen

Schüttorf Samtgemeinde

Nr. Bezeichnung	Jahres- ergebnis 2024	Ansatz 2025	Ansatz 2026	Finanzplan 2027	Finanzplan 2028	Finanzplan 2029	Gesamtinvesti- tionssumme	bisher bereitgestellt
I25-00-025 Paket für Kommunalinvestitionen	0	0	0	0	0	0	0	0
I26-00-026 Paket für Kommunalinvestitionen	0	0	211.000	0	0	0	211.000	0
19. + Zuwendungen für Investitionstätigkeit	0	0	211.000	0	0	0	211.000	0

<b>Produktbeschreibung Produkt 61200 Sonstige allgemeine Finanzwirtschaft</b>				
Schüttorf Samtgemeinde				
<b>Produktbereich</b>	6	Zentrale Finanzleistungen		
<b>Produktgruppe</b>	612	Sonstige allgemeine Finanzwirtschaft		
<b>Produkt</b>	61200	Sonstige allgemeine Finanzwirtschaft		
<b>Verantwortliche Organisationseinheit</b>		<b>Verantwortliche Person(en)</b>		
Finanzen und Steuerungsunterstützung		Michael Wilbers		
<b>Gremien</b>				
Finanzausschuss, Samtgemeindeausschuss und Samtgemeinderat				
<b>Kurzbeschreibung</b>				
Sicherstellung der Liquidität der Samtgemeinde Schüttorf				
<b>Allgemeine Ziele</b>				
Anlage freier liquider Mittel (vor dem Hintergrund rechtlicher Bestimmungen) und Aufnahme sowie Bewirtschaftung von Investitionskrediten für geplante und beschlossene Maßnahmen im Rahmen der Kreditermächtigung.				
<b>Erläuterungen</b>				
Im Produkt werden Zinszahlungen für die aufgenommenen Kreditmarktdarlehen der Samtgemeinde abgebildet. Für Darlehen aus der Kreisschulbaukasse sind, da diese zinslos gewährt werden, keine Zinsen zu veranschlagen. Die Samtgemeindekasse führt die Konten für alle Mitgliedsgemeinden der Samtgemeinde Schüttorf. Die Kassenbestände werden im Rahmen der inneren Verrechnung verzinst. Je nach Kassenbestand sind Zinserträge oder Zinsaufwendungen zu berücksichtigen.				
<b>Auftragsgrundlage</b>				
NKomVG, KomHKVO: Haushaltssatzung				
<b>Kennzahlen</b>	<b>2023</b>	<b>2024</b>	<b>2025</b>	<b>2026</b>
Pro-Kopf-Verschuldung aus Investitionskrediten jeweils zum Jahresende	422,21 €	396,45 €	474,45 €	578,88 €

## Teilergebnishaushalt Produkt 61200 Sonstige allgemeine Finanzwirtschaft

Schüttorf Samtgemeinde

Nr.	Bezeichnung	Ergebnis 2024	Ansatz 2025	Ansatz 2026	Plan 2027	Plan 2028	Plan 2029
	<b>Ordentliche Erträge</b>						
1.	Steuern und ähnliche Abgaben	0,00	0,00	0,00	0,00	0,00	0,00
2.	Zuwendungen und allgemeine Umlagen	0,00	0,00	0,00	0,00	0,00	0,00
3.	Auflösungserträge aus Sonderposten	0,00	0,00	0,00	0,00	0,00	0,00
4.	sonstige Transfererträge	0,00	0,00	0,00	0,00	0,00	0,00
5.	öffentlich-rechtliche Entgelte	0,00	0,00	0,00	0,00	0,00	0,00
6.	privatrechtliche Entgelte	0,00	0,00	0,00	0,00	0,00	0,00
7.	Kostenerstattungen u. Kostenumlagen	0,00	0,00	0,00	0,00	0,00	0,00
8.	Zinsen und ähnliche Finanzerträge	0,00	15.000,00	8.000,00	4.000,00	2.000,00	1.000,00
9.	aktivierungsfähige Eigenleistungen	0,00	0,00	0,00	0,00	0,00	0,00
10.	Bestandsveränderungen	0,00	0,00	0,00	0,00	0,00	0,00
11.	sonstige ordentliche Erträge	0,00	0,00	0,00	0,00	0,00	0,00
<b>12.</b>	<b>= Summe ordentliche Erträge</b>	<b>0,00</b>	<b>15.000,00</b>	<b>8.000,00</b>	<b>4.000,00</b>	<b>2.000,00</b>	<b>1.000,00</b>
	<b>Ordentliche Aufwendungen</b>						
13.	Personalaufwendungen	0,00	0,00	0,00	0,00	0,00	0,00
14.	Versorgungsaufwendungen	0,00	0,00	0,00	0,00	0,00	0,00
15.	Aufwendungen für Sach- u. Dienstleistungen	0,00	0,00	0,00	0,00	0,00	0,00
16.	Abschreibungen	0,00	0,00	0,00	0,00	0,00	0,00
17.	Zinsen und ähnliche Aufwendungen	206.678,61	310.500,00	335.000,00	325.000,00	315.000,00	305.000,00
18.	Transferaufwendungen	0,00	0,00	0,00	0,00	0,00	0,00
19.	sonstige ordentliche Aufwendungen	0,00	25.000,00	25.000,00	25.000,00	25.000,00	25.000,00
<b>20.</b>	<b>= Summe ordentliche Aufwendungen</b>	<b>206.678,61</b>	<b>335.500,00</b>	<b>360.000,00</b>	<b>350.000,00</b>	<b>340.000,00</b>	<b>330.000,00</b>
<b>21.</b>	<b>ordentliches Ergebnis</b>	<b>-206.678,61</b>	<b>-320.500,00</b>	<b>-352.000,00</b>	<b>-346.000,00</b>	<b>-338.000,00</b>	<b>-329.000,00</b>
22.	außerordentliche Erträge	0,00	0,00	0,00	0,00	0,00	0,00
23.	außerordentliche Aufwendungen	0,00	0,00	0,00	0,00	0,00	0,00
<b>24.</b>	<b>außerordentliches Ergebnis</b>	<b>0,00</b>	<b>0,00</b>	<b>0,00</b>	<b>0,00</b>	<b>0,00</b>	<b>0,00</b>
<b>25.</b>	<b>Jahresergebnis</b>	<b>-206.678,61</b>	<b>-320.500,00</b>	<b>-352.000,00</b>	<b>-346.000,00</b>	<b>-338.000,00</b>	<b>-329.000,00</b>
26.	Erträge aus internen Leistungsbeziehungen	0,00	0,00	0,00	0,00	0,00	0,00
27.	Aufwendungen aus internen Leistungsbeziehungen	0,00	0,00	0,00	0,00	0,00	0,00
28.	Saldo aus internen Leistungsbeziehungen	0,00	0,00	0,00	0,00	0,00	0,00
29.	Ergebnis unter Berücksichtigung der internen Leistungsbeziehung	-206.678,61	-320.500,00	-352.000,00	-346.000,00	-338.000,00	-329.000,00

## Teilfinanzhaushalt Produkt 61200 Sonstige allgemeine Finanzwirtschaft

Schüttorf Samtgemeinde

Nr.	Bezeichnung	Ergebnis 2024	Ansatz 2025	Ansatz 2026	Plan 2027	Plan 2028	Plan 2029
	<b>Einzahlungen aus laufender Verwaltungstätigkeit</b>						
1.	Steuern und ähnliche Abgaben	0,00	0,00	0,00	0,00	0,00	0,00
2.	Zuwendungen und allgemeine Umlagen	0,00	0,00	0,00	0,00	0,00	0,00
3.	sonstige Transfereinzahlungen	0,00	0,00	0,00	0,00	0,00	0,00
4.	öffentlich-rechtliche Entgelte	0,00	0,00	0,00	0,00	0,00	0,00
5.	privatrechtliche Entgelte	0,00	0,00	0,00	0,00	0,00	0,00
6.	Kostenerstattungen u. Kostenumlagen	0,00	0,00	0,00	0,00	0,00	0,00
7.	Zinsen und ähnliche Einzahlungen	0,00	15.000,00	8.000,00	4.000,00	2.000,00	1.000,00
8.	Einzahl. a. d. Veräußerung geringw. Vermögensg.	0,00	0,00	0,00	0,00	0,00	0,00
9.	sonstige haushaltswirksame Einzahlungen	0,00	0,00	0,00	0,00	0,00	0,00
<b>10.</b>	<b>= Summe der Einzahlungen aus lfd. Verwaltungstätigkeit</b>	<b>0,00</b>	<b>15.000,00</b>	<b>8.000,00</b>	<b>4.000,00</b>	<b>2.000,00</b>	<b>1.000,00</b>
	<b>Auszahlungen aus lfd. Verwaltungstätigkeit</b>						
11.	Personalauszahlungen	0,00	0,00	0,00	0,00	0,00	0,00
12.	Versorgungsauszahlungen	0,00	0,00	0,00	0,00	0,00	0,00
13.	Auszahl. f. Sach- und Dienstleist. u.ger.Verm.	0,00	0,00	0,00	0,00	0,00	0,00
14.	Zinsen und ähnliche Auszahlungen	233.902,66	310.500,00	335.000,00	325.000,00	315.000,00	305.000,00
15.	Transferauszahlungen	0,00	0,00	0,00	0,00	0,00	0,00
16.	sonstige haushaltswirksame Auszahlungen	0,00	0,00	0,00	0,00	0,00	0,00
<b>17.</b>	<b>= Summe der Auszahlungen aus lfd. Verwaltungstätigkeit</b>	<b>233.902,66</b>	<b>310.500,00</b>	<b>335.000,00</b>	<b>325.000,00</b>	<b>315.000,00</b>	<b>305.000,00</b>
<b>18.</b>	<b>Saldo aus lfd. Verwaltungstätigkeit</b>	<b>-233.902,66</b>	<b>-295.500,00</b>	<b>-327.000,00</b>	<b>-321.000,00</b>	<b>-313.000,00</b>	<b>-304.000,00</b>
	<b>Einzahlungen für Investitionstätigkeit</b>						
19.	Zuwendungen für Investitionstätigkeit	0,00	0,00	0,00	0,00	0,00	0,00
20.	Beiträge u. ä. Entgelte f. Investitionstätigkeit	0,00	0,00	0,00	0,00	0,00	0,00
21.	Veräußerung von Sachvermögen	0,00	0,00	0,00	0,00	0,00	0,00
22.	Veräußerung von Finanzvermögensanlagen	0,00	0,00	0,00	0,00	0,00	0,00
23.	sonstige Investitionstätigkeit	0,00	0,00	0,00	0,00	0,00	0,00
<b>24.</b>	<b>= Summe der Einzahlungen aus Investitionstätigkeit</b>	<b>0,00</b>	<b>0,00</b>	<b>0,00</b>	<b>0,00</b>	<b>0,00</b>	<b>0,00</b>
	<b>Auszahlungen für Investitionstätigkeit</b>						
25.	Erwerb von Grundstücken und Gebäuden	0,00	0,00	0,00	0,00	0,00	0,00
26.	Baumaßnahmen	0,00	0,00	0,00	0,00	0,00	0,00
27.	Erwerb von beweglichem Sachvermögen	0,00	0,00	0,00	0,00	0,00	0,00
28.	Erwerb von Finanzvermögensanlagen	0,00	0,00	0,00	0,00	0,00	0,00
29.	aktivierbare Zuwendungen	0,00	0,00	0,00	0,00	0,00	0,00
30.	sonstige Investitionstätigkeit	0,00	0,00	0,00	0,00	0,00	0,00
<b>31.</b>	<b>= Summe der Auszahlungen für Investitionstätigkeit</b>	<b>0,00</b>	<b>0,00</b>	<b>0,00</b>	<b>0,00</b>	<b>0,00</b>	<b>0,00</b>
<b>32.</b>	<b>Saldo aus Investitionstätigkeit</b>	<b>0,00</b>	<b>0,00</b>	<b>0,00</b>	<b>0,00</b>	<b>0,00</b>	<b>0,00</b>
<b>33.</b>	<b>Finanzmittel-Überschuss/ -Fehlbetrag</b>	<b>-233.902,66</b>	<b>-295.500,00</b>	<b>-327.000,00</b>	<b>-321.000,00</b>	<b>-313.000,00</b>	<b>-304.000,00</b>
	<b>Ein-, Auszahlungen aus Finanzierungstätigkeit</b>						
34.	Einz.; Aufn. v. Krediten u. inn. Darl. f. Inv.tätigkeit	0,00	1.300.000,00	1.300.000,00	1.300.000,00	0,00	0,00
35.	Ausz.; Tilgung v. Krediten u. Rückz. inn. Darl. f. Inv.	481.908,08	528.000,00	555.000,00	570.000,00	555.000,00	567.000,00
<b>36.</b>	<b>Saldo aus Finanzierungstätigkeit</b>	<b>-481.908,08</b>	<b>772.000,00</b>	<b>745.000,00</b>	<b>730.000,00</b>	<b>-555.000,00</b>	<b>-567.000,00</b>
<b>37.</b>	<b>Finanzmittelveränderung</b>	<b>-715.810,74</b>	<b>476.500,00</b>	<b>418.000,00</b>	<b>409.000,00</b>	<b>-868.000,00</b>	<b>-871.000,00</b>

**Teilhaushalt 2**

**Bürgerdienste**

## Teilergebnishaushalt 02 Teilhaushalt 2: Bürgerdienste

Schüttorf Samtgemeinde

Nr.	Bezeichnung	Ergebnis 2024	Ansatz 2025	Ansatz 2026	Plan 2027	Plan 2028	Plan 2029
	<b>Ordentliche Erträge</b>						
1.	Steuern und ähnliche Abgaben	0,00	0,00	0,00	0,00	0,00	0,00
2.	Zuwendungen und allgemeine Umlagen	1.058.921,75	864.800,00	924.700,00	930.700,00	936.700,00	942.700,00
3.	Auflösungserträge aus Sonderposten	103.002,29	76.300,00	84.800,00	74.800,00	69.000,00	67.200,00
4.	sonstige Transfererträge	0,00	0,00	0,00	0,00	0,00	0,00
5.	öffentlich-rechtliche Entgelte	268.163,55	204.500,00	244.500,00	247.500,00	250.500,00	253.500,00
6.	privatrechtliche Entgelte	10.988,02	5.900,00	6.600,00	6.600,00	6.600,00	6.600,00
7.	Kostenerstattungen u. Kostenumlagen	954.296,84	884.300,00	756.100,00	764.100,00	772.100,00	780.100,00
8.	Zinsen und ähnliche Finanzerträge	0,00	0,00	0,00	0,00	0,00	0,00
9.	aktivierungsfähige Eigenleistungen	0,00	0,00	0,00	0,00	0,00	0,00
10.	Bestandsveränderungen	0,00	0,00	0,00	0,00	0,00	0,00
11.	sonstige ordentliche Erträge	43.935,59	31.100,00	34.450,00	34.450,00	34.450,00	34.450,00
<b>12.</b>	<b>= Summe ordentliche Erträge</b>	<b>2.439.308,04</b>	<b>2.066.900,00</b>	<b>2.051.150,00</b>	<b>2.058.150,00</b>	<b>2.069.350,00</b>	<b>2.084.550,00</b>
	<b>Ordentliche Aufwendungen</b>						
13.	Personalaufwendungen	1.586.355,68	1.792.400,00	1.799.800,00	1.835.400,00	1.874.400,00	1.860.000,00
14.	Versorgungsaufwendungen	0,00	0,00	0,00	0,00	0,00	0,00
15.	Aufwendungen für Sach- u. Dienstleistungen	2.458.365,32	2.880.400,00	2.950.300,00	2.689.700,00	2.685.500,00	2.720.300,00
16.	Abschreibungen	595.632,04	569.100,00	575.300,00	554.800,00	538.500,00	520.600,00
17.	Zinsen und ähnliche Aufwendungen	0,00	0,00	0,00	0,00	0,00	0,00
18.	Transferaufwendungen	107.096,67	111.900,00	78.800,00	78.800,00	89.300,00	88.300,00
19.	sonstige ordentliche Aufwendungen	667.283,86	603.800,00	604.000,00	612.300,00	620.200,00	628.100,00
<b>20.</b>	<b>= Summe ordentliche Aufwendungen</b>	<b>5.414.733,57</b>	<b>5.957.600,00</b>	<b>6.008.200,00</b>	<b>5.771.000,00</b>	<b>5.807.900,00</b>	<b>5.817.300,00</b>
<b>21.</b>	<b>ordentliches Ergebnis</b>	<b>-2.975.425,53</b>	<b>-3.890.700,00</b>	<b>-3.957.050,00</b>	<b>-3.712.850,00</b>	<b>-3.738.550,00</b>	<b>-3.732.750,00</b>
22.	außerordentliche Erträge	30.401,00	0,00	0,00	0,00	0,00	0,00
23.	außerordentliche Aufwendungen	0,00	0,00	0,00	0,00	0,00	0,00
<b>24.</b>	<b>außerordentliches Ergebnis</b>	<b>30.401,00</b>	<b>0,00</b>	<b>0,00</b>	<b>0,00</b>	<b>0,00</b>	<b>0,00</b>
<b>25.</b>	<b>Jahresergebnis</b>	<b>-2.945.024,53</b>	<b>-3.890.700,00</b>	<b>-3.957.050,00</b>	<b>-3.712.850,00</b>	<b>-3.738.550,00</b>	<b>-3.732.750,00</b>
26.	Erträge aus internen Leistungsbeziehungen	0,00	0,00	0,00	0,00	0,00	0,00
27.	Aufwendungen aus internen Leistungsbeziehungen	0,00	0,00	0,00	0,00	0,00	0,00
28.	Saldo aus internen Leistungsbeziehungen	0,00	0,00	0,00	0,00	0,00	0,00
29.	Ergebnis unter Berücksichtigung der internen Leistungsbeziehung	-2.945.024,53	-3.890.700,00	-3.957.050,00	-3.712.850,00	-3.738.550,00	-3.732.750,00

## Teilfinanzhaushalt 02 Teilhaushalt 2: Bürgerdienste

Schüttorf Samtgemeinde

Nr.	Bezeichnung	Ergebnis 2024	Ansatz 2025	Ansatz 2026	Plan 2027	Plan 2028	Plan 2029
	<b>Einzahlungen aus laufender Verwaltungstätigkeit</b>						
1.	Steuern und ähnliche Abgaben	0,00	0,00	0,00	0,00	0,00	0,00
2.	Zuwendungen und allgemeine Umlagen	1.314.660,15	864.800,00	924.700,00	930.700,00	936.700,00	942.700,00
3.	sonstige Transfereinzahlungen	0,00	0,00	0,00	0,00	0,00	0,00
4.	öffentlich-rechtliche Entgelte	284.342,86	204.500,00	244.500,00	247.500,00	250.500,00	253.500,00
5.	privatrechtliche Entgelte	10.128,99	5.900,00	6.600,00	6.600,00	6.600,00	6.600,00
6.	Kostenerstattungen u. Kostenumlagen	940.311,02	884.300,00	756.100,00	764.100,00	772.100,00	780.100,00
7.	Zinsen und ähnliche Einzahlungen	0,00	0,00	0,00	0,00	0,00	0,00
8.	Einzahl. a. d. Veräußerung geringw. Vermögensg.	0,00	0,00	0,00	0,00	0,00	0,00
9.	sonstige haushaltswirksame Einzahlungen	44.693,17	31.100,00	34.450,00	34.450,00	34.450,00	34.450,00
<b>10.</b>	<b>= Summe der Einzahlungen aus lfd. Verwaltungstätigkeit</b>	<b>2.594.136,19</b>	<b>1.990.600,00</b>	<b>1.966.350,00</b>	<b>1.983.350,00</b>	<b>2.000.350,00</b>	<b>2.017.350,00</b>
	<b>Auszahlungen aus lfd. Verwaltungstätigkeit</b>						
11.	Personalauszahlungen	1.579.226,34	1.759.300,00	1.729.400,00	1.768.900,00	1.810.400,00	1.794.900,00
12.	Versorgungsauszahlungen	0,00	0,00	0,00	0,00	0,00	0,00
13.	Auszahl. f. Sach- und Dienstleist. u.ger.Verm.	2.461.679,51	2.880.400,00	2.950.300,00	2.689.700,00	2.685.500,00	2.720.300,00
14.	Zinsen und ähnliche Auszahlungen	0,00	0,00	0,00	0,00	0,00	0,00
15.	Transferauszahlungen	108.765,56	111.900,00	78.800,00	78.800,00	89.300,00	88.300,00
16.	sonstige haushaltswirksame Auszahlungen	713.028,95	603.800,00	604.000,00	612.300,00	620.200,00	628.100,00
<b>17.</b>	<b>= Summe der Auszahlungen aus lfd. Verwaltungstätigkeit</b>	<b>4.862.700,36</b>	<b>5.355.400,00</b>	<b>5.362.500,00</b>	<b>5.149.700,00</b>	<b>5.205.400,00</b>	<b>5.231.600,00</b>
<b>18.</b>	<b>Saldo aus lfd. Verwaltungstätigkeit</b>	<b>-2.268.564,17</b>	<b>-3.364.800,00</b>	<b>-3.396.150,00</b>	<b>-3.166.350,00</b>	<b>-3.205.050,00</b>	<b>-3.214.250,00</b>
	<b>Einzahlungen für Investitionstätigkeit</b>						
19.	Zuwendungen für Investitionstätigkeit	133.700,64	3.139.000,00	5.566.000,00	509.000,00	0,00	0,00
20.	Beiträge u. ä. Entgelte f. Investitionstätigkeit	0,00	0,00	0,00	0,00	0,00	0,00
21.	Veräußerung von Sachvermögen	30.400,00	0,00	0,00	0,00	0,00	0,00
22.	Veräußerung von Finanzvermögensanlagen	0,00	0,00	0,00	0,00	0,00	0,00
23.	sonstige Investitionstätigkeit	0,00	0,00	0,00	0,00	0,00	0,00
<b>24.</b>	<b>= Summe der Einzahlungen aus Investitionstätigkeit</b>	<b>164.100,64</b>	<b>3.139.000,00</b>	<b>5.566.000,00</b>	<b>509.000,00</b>	<b>0,00</b>	<b>0,00</b>
	<b>Auszahlungen für Investitionstätigkeit</b>						
25.	Erwerb von Grundstücken und Gebäuden	0,00	0,00	0,00	0,00	0,00	0,00
26.	Baumaßnahmen	418.613,09	3.677.500,00	7.918.450,00	1.256.900,00	0,00	0,00
27.	Erwerb von beweglichem Sachvermögen	731.995,41	597.700,00	1.032.400,00	1.215.000,00	335.000,00	300.000,00
28.	Erwerb von Finanzvermögensanlagen	0,00	0,00	0,00	0,00	0,00	0,00
29.	aktivierbare Zuwendungen	51.000,00	30.000,00	30.000,00	30.000,00	0,00	0,00
30.	sonstige Investitionstätigkeit	0,00	0,00	0,00	0,00	0,00	0,00
<b>31.</b>	<b>= Summe der Auszahlungen für Investitionstätigkeit</b>	<b>1.201.608,50</b>	<b>4.305.200,00</b>	<b>8.980.850,00</b>	<b>2.501.900,00</b>	<b>335.000,00</b>	<b>300.000,00</b>
<b>32.</b>	<b>Saldo aus Investitionstätigkeit</b>	<b>-1.037.507,86</b>	<b>-1.166.200,00</b>	<b>-3.414.850,00</b>	<b>-1.992.900,00</b>	<b>-335.000,00</b>	<b>-300.000,00</b>
<b>33.</b>	<b>Finanzmittel-Überschuss/ -Fehlbetrag</b>	<b>-3.306.072,03</b>	<b>-4.531.000,00</b>	<b>-6.811.000,00</b>	<b>-5.159.250,00</b>	<b>-3.540.050,00</b>	<b>-3.514.250,00</b>
	<b>Ein-, Auszahlungen aus Finanzierungstätigkeit</b>						
34.	Einz.; Aufn. v. Krediten u. inn. Darl. f. Inv.tätigkeit	0,00	0,00	0,00	0,00	0,00	0,00
35.	Ausz.; Tilgung v. Krediten u. Rückz. inn. Darl. f. Inv.	0,00	0,00	0,00	0,00	0,00	0,00
<b>36.</b>	<b>Saldo aus Finanzierungstätigkeit</b>	<b>0,00</b>	<b>0,00</b>	<b>0,00</b>	<b>0,00</b>	<b>0,00</b>	<b>0,00</b>
<b>37.</b>	<b>Finanzmittelveränderung</b>	<b>-3.306.072,03</b>	<b>-4.531.000,00</b>	<b>-6.811.000,00</b>	<b>-5.159.250,00</b>	<b>-3.540.050,00</b>	<b>-3.514.250,00</b>

<b>Produktbeschreibung Produkt 12200 Ordnungsangelegenheiten</b>		
Schüttorf Samtgemeinde		
<b>Produktbereich</b>	1	Zentrale Verwaltung
<b>Produktgruppe</b>	122	Ordnungsangelegenheiten
<b>Produkt</b>	12200	Ordnungsangelegenheiten
<b>Verantwortliche Organisationseinheit</b>		<b>Verantwortliche Person(en)</b>
Bürgerdienste		Jan Stockhorst Linda Bütergerds (Vertretung)
<b>Gremien</b>		
Samtgemeindeausschuss und -rat, Feuerschutz-, Ordnungs- und Bevölkerungsschutzausschuss		
<b>Kurzbeschreibung</b>		
Unter diesem Produkt werden alle Aufgaben zur Wahrung der öffentlichen Sicherheit und Ordnung ausgewiesen. Daneben werden unter diesem Produkt das Meldewesen, das Standesamt, die Obdachlosenunterbringung und die Fundtierbetreuung veranschlagt.		
<b>Allgemeine Ziele</b>		
Beseitigung und Überwachung von Gefahren sowie der Schutz der Öffentlichkeit mit einer zeitnahen Erteilung von Bescheiden, Einhaltung der Rechtsordnung und Verhinderung von Störungen der öffentlichen Sicherheit		
<b>Leistungsumfang</b>		
<ul style="list-style-type: none"> <li>- Ausstellung von Fischereischeinen</li> <li>- Allgemeine Gefahrenabwehr</li> <li>- Einleitung und Durchführung von Ordnungswidrigkeitsverfahren</li> <li>- Fundsachen</li> <li>- Überwachung des ruhenden Verkehrs</li> <li>- Überwachung der Straßenverkehrssicherheit (z.B. Sichtdreiecke)</li> <li>- Genehmigung von Sondernutzungen nach Nds. Straßengesetz</li> <li>- Anordnung der Verkehrszeichen für die Gemeindestraßen und zur Durchführung von Bauarbeiten (Arbeitsstellensicherung)</li> <li>- Entfernen von Kraftfahrzeugen aus dem öffentlichen Verkehrsraum</li> <li>- Sämtliche Maßnahmen zur Gefahrenabwehr nach dem NPOG</li> <li>- Abwicklung von anfallenden Verwaltungs-, Bußgeld- und zum Teil Gerichtsverfahren</li> <li>- Eheschließungen</li> <li>- Beurkundungen (Sterbeurkunden, Geburtsurkunden, Eheurkunden)</li> <li>- Ausstellung von Ausweisen und Pässen (Personalausweise, Reisepässe, vorläufige Ausweise)</li> <li>- Beantragung von Führungszeugnissen</li> <li>- Durchführung von An-, Ab- und Ummeldungen</li> </ul>		
<b>Zielgruppe</b>		
Bürger/innen und Einwohner/innen		
<b>Auftragsgrundlage</b>		
NPOG, NStrG, OwiG, NWaldLG, StVO, BGB sowie spezialgesetzliche Regelungen		

## Teilergebnishaushalt Produkt 12200 Ordnungsangelegenheiten

Schüttorf Samtgemeinde

Nr.	Bezeichnung	Ergebnis 2024	Ansatz 2025	Ansatz 2026	Plan 2027	Plan 2028	Plan 2029
	<b>Ordentliche Erträge</b>						
1.	Steuern und ähnliche Abgaben	0,00	0,00	0,00	0,00	0,00	0,00
2.	Zuwendungen und allgemeine Umlagen	0,00	0,00	0,00	0,00	0,00	0,00
3.	Auflösungserträge aus Sonderposten	0,00	0,00	0,00	0,00	0,00	0,00
4.	sonstige Transfererträge	0,00	0,00	0,00	0,00	0,00	0,00
5.	öffentlich-rechtliche Entgelte	171.815,45	170.000,00	170.000,00	173.000,00	176.000,00	179.000,00
6.	privatrechtliche Entgelte	464,76	500,00	500,00	500,00	500,00	500,00
7.	Kostenerstattungen u. Kostenumlagen	0,00	0,00	0,00	0,00	0,00	0,00
8.	Zinsen und ähnliche Finanzerträge	0,00	0,00	0,00	0,00	0,00	0,00
9.	aktivierungsfähige Eigenleistungen	0,00	0,00	0,00	0,00	0,00	0,00
10.	Bestandsveränderungen	0,00	0,00	0,00	0,00	0,00	0,00
11.	sonstige ordentliche Erträge	41.294,39	30.300,00	32.300,00	32.300,00	32.300,00	32.300,00
<b>12.</b>	<b>= Summe ordentliche Erträge</b>	<b>213.574,60</b>	<b>200.800,00</b>	<b>202.800,00</b>	<b>205.800,00</b>	<b>208.800,00</b>	<b>211.800,00</b>
	<b>Ordentliche Aufwendungen</b>						
13.	Personalaufwendungen	283.401,67	306.200,00	300.100,00	306.800,00	314.900,00	323.600,00
14.	Versorgungsaufwendungen	0,00	0,00	0,00	0,00	0,00	0,00
15.	Aufwendungen für Sach- u. Dienstleistungen	90.179,96	114.900,00	117.700,00	120.700,00	123.700,00	126.700,00
16.	Abschreibungen	2.554,34	2.400,00	1.600,00	1.100,00	1.100,00	1.100,00
17.	Zinsen und ähnliche Aufwendungen	0,00	0,00	0,00	0,00	0,00	0,00
18.	Transferaufwendungen	16.892,40	22.000,00	22.000,00	22.000,00	22.000,00	22.000,00
19.	sonstige ordentliche Aufwendungen	123.543,58	115.400,00	110.400,00	112.500,00	114.600,00	116.700,00
<b>20.</b>	<b>= Summe ordentliche Aufwendungen</b>	<b>516.571,95</b>	<b>560.900,00</b>	<b>551.800,00</b>	<b>563.100,00</b>	<b>576.300,00</b>	<b>590.100,00</b>
<b>21.</b>	<b>ordentliches Ergebnis</b>	<b>-302.997,35</b>	<b>-360.100,00</b>	<b>-349.000,00</b>	<b>-357.300,00</b>	<b>-367.500,00</b>	<b>-378.300,00</b>
22.	außerordentliche Erträge	0,00	0,00	0,00	0,00	0,00	0,00
23.	außerordentliche Aufwendungen	0,00	0,00	0,00	0,00	0,00	0,00
<b>24.</b>	<b>außerordentliches Ergebnis</b>	<b>0,00</b>	<b>0,00</b>	<b>0,00</b>	<b>0,00</b>	<b>0,00</b>	<b>0,00</b>
<b>25.</b>	<b>Jahresergebnis</b>	<b>-302.997,35</b>	<b>-360.100,00</b>	<b>-349.000,00</b>	<b>-357.300,00</b>	<b>-367.500,00</b>	<b>-378.300,00</b>
26.	Erträge aus internen Leistungsbeziehungen	0,00	0,00	0,00	0,00	0,00	0,00
27.	Aufwendungen aus internen Leistungsbeziehungen	0,00	0,00	0,00	0,00	0,00	0,00
28.	Saldo aus internen Leistungsbeziehungen	0,00	0,00	0,00	0,00	0,00	0,00
29.	Ergebnis unter Berücksichtigung der internen Leistungsbeziehung	-302.997,35	-360.100,00	-349.000,00	-357.300,00	-367.500,00	-378.300,00

## Teilfinanzhaushalt Produkt 12200 Ordnungsangelegenheiten

Schüttorf Samtgemeinde

Nr.	Bezeichnung	Ergebnis 2024	Ansatz 2025	Ansatz 2026	Plan 2027	Plan 2028	Plan 2029
	<b>Einzahlungen aus laufender Verwaltungstätigkeit</b>						
1.	Steuern und ähnliche Abgaben	0,00	0,00	0,00	0,00	0,00	0,00
2.	Zuwendungen und allgemeine Umlagen	0,00	0,00	0,00	0,00	0,00	0,00
3.	sonstige Transfereinzahlungen	0,00	0,00	0,00	0,00	0,00	0,00
4.	öffentlich-rechtliche Entgelte	180.302,97	170.000,00	170.000,00	173.000,00	176.000,00	179.000,00
5.	privatrechtliche Entgelte	464,76	500,00	500,00	500,00	500,00	500,00
6.	Kostenerstattungen u. Kostenumlagen	0,00	0,00	0,00	0,00	0,00	0,00
7.	Zinsen und ähnliche Einzahlungen	0,00	0,00	0,00	0,00	0,00	0,00
8.	Einzahl. a. d. Veräußerung geringw. Vermögensg.	0,00	0,00	0,00	0,00	0,00	0,00
9.	sonstige haushaltswirksame Einzahlungen	41.851,97	30.300,00	32.300,00	32.300,00	32.300,00	32.300,00
<b>10.</b>	<b>= Summe der Einzahlungen aus lfd. Verwaltungstätigkeit</b>	<b>222.619,70</b>	<b>200.800,00</b>	<b>202.800,00</b>	<b>205.800,00</b>	<b>208.800,00</b>	<b>211.800,00</b>
	<b>Auszahlungen aus lfd. Verwaltungstätigkeit</b>						
11.	Personalauszahlungen	282.729,37	299.200,00	289.300,00	296.800,00	305.400,00	313.900,00
12.	Versorgungsauszahlungen	0,00	0,00	0,00	0,00	0,00	0,00
13.	Auszahl. f. Sach- und Dienstleist. u.ger.Verm.	90.031,81	114.900,00	117.700,00	120.700,00	123.700,00	126.700,00
14.	Zinsen und ähnliche Auszahlungen	0,00	0,00	0,00	0,00	0,00	0,00
15.	Transferauszahlungen	16.892,40	22.000,00	22.000,00	22.000,00	22.000,00	22.000,00
16.	sonstige haushaltswirksame Auszahlungen	120.249,35	115.400,00	110.400,00	112.500,00	114.600,00	116.700,00
<b>17.</b>	<b>= Summe der Auszahlungen aus lfd. Verwaltungstätigkeit</b>	<b>509.902,93</b>	<b>551.500,00</b>	<b>539.400,00</b>	<b>552.000,00</b>	<b>565.700,00</b>	<b>579.300,00</b>
<b>18.</b>	<b>Saldo aus lfd. Verwaltungstätigkeit</b>	<b>-287.283,23</b>	<b>-350.700,00</b>	<b>-336.600,00</b>	<b>-346.200,00</b>	<b>-356.900,00</b>	<b>-367.500,00</b>
	<b>Einzahlungen für Investitionstätigkeit</b>						
19.	Zuwendungen für Investitionstätigkeit	0,00	0,00	0,00	0,00	0,00	0,00
20.	Beiträge u. ä. Entgelte f. Investitionstätigkeit	0,00	0,00	0,00	0,00	0,00	0,00
21.	Veräußerung von Sachvermögen	0,00	0,00	0,00	0,00	0,00	0,00
22.	Veräußerung von Finanzvermögensanlagen	0,00	0,00	0,00	0,00	0,00	0,00
23.	sonstige Investitionstätigkeit	0,00	0,00	0,00	0,00	0,00	0,00
<b>24.</b>	<b>= Summe der Einzahlungen aus Investitionstätigkeit</b>	<b>0,00</b>	<b>0,00</b>	<b>0,00</b>	<b>0,00</b>	<b>0,00</b>	<b>0,00</b>
	<b>Auszahlungen für Investitionstätigkeit</b>						
25.	Erwerb von Grundstücken und Gebäuden	0,00	0,00	0,00	0,00	0,00	0,00
26.	Baumaßnahmen	0,00	0,00	0,00	0,00	0,00	0,00
27.	Erwerb von beweglichem Sachvermögen	0,00	0,00	3.600,00	0,00	0,00	0,00
28.	Erwerb von Finanzvermögensanlagen	0,00	0,00	0,00	0,00	0,00	0,00
29.	aktivierbare Zuwendungen	0,00	0,00	0,00	0,00	0,00	0,00
30.	sonstige Investitionstätigkeit	0,00	0,00	0,00	0,00	0,00	0,00
<b>31.</b>	<b>= Summe der Auszahlungen für Investitionstätigkeit</b>	<b>0,00</b>	<b>0,00</b>	<b>3.600,00</b>	<b>0,00</b>	<b>0,00</b>	<b>0,00</b>
<b>32.</b>	<b>Saldo aus Investitionstätigkeit</b>	<b>0,00</b>	<b>0,00</b>	<b>-3.600,00</b>	<b>0,00</b>	<b>0,00</b>	<b>0,00</b>
<b>33.</b>	<b>Finanzmittel-Überschuss/ -Fehlbetrag</b>	<b>-287.283,23</b>	<b>-350.700,00</b>	<b>-340.200,00</b>	<b>-346.200,00</b>	<b>-356.900,00</b>	<b>-367.500,00</b>
	<b>Ein-, Auszahlungen aus Finanzierungstätigkeit</b>						
34.	Einz.; Aufn. v. Krediten u. inn. Darl. f. Inv.tätigkeit	0,00	0,00	0,00	0,00	0,00	0,00
35.	Ausz.; Tilgung v. Krediten u. Rückz. inn. Darl. f. Inv.	0,00	0,00	0,00	0,00	0,00	0,00
<b>36.</b>	<b>Saldo aus Finanzierungstätigkeit</b>	<b>0,00</b>	<b>0,00</b>	<b>0,00</b>	<b>0,00</b>	<b>0,00</b>	<b>0,00</b>
<b>37.</b>	<b>Finanzmittelveränderung</b>	<b>-287.283,23</b>	<b>-350.700,00</b>	<b>-340.200,00</b>	<b>-346.200,00</b>	<b>-356.900,00</b>	<b>-367.500,00</b>

## Investitionen Produkt 12200 Ordnungsangelegenheiten

Schüttorf Samtgemeinde

Nr. Bezeichnung	Jahres- ergebnis 2024	Ansatz 2025	Ansatz 2026	Finanzplan 2027	Finanzplan 2028	Finanzplan 2029	Gesamtinvesti- tionssumme	bisher bereitgestellt
126-00-008 Ticketsystem Wohnmobile Kuhm	0	0	-3.600	0	0	0	-3.600	0
27. - Erwerb von beweglichem Sachvermögen	0	0	3.600	0	0	0	3.600	0

<b>Produktbeschreibung Produkt 12600 Brandschutz</b>				
Schüttorf Samtgemeinde				
<b>Produktbereich</b>	1	Zentrale Verwaltung		
<b>Produktgruppe</b>	126	Brandschutz		
<b>Produkt</b>	12600	Brandschutz		
<b>Verantwortliche Organisationseinheit</b>		<b>Verantwortliche Person(en)</b>		
Bürgerdienste		Jan Stockhorst		
<b>Gremien</b>				
Samtgemeindeausschuss und -rat, Feuerschutz-, Ordnungs- und Bevölkerungsschutzausschuss				
<b>Kurzbeschreibung</b>				
Aufgabe der Samtgemeinde ist es, den Brandschutz zu gewährleisten, leistungsfähige Feuerwehren zu unterhalten und sonstige Hilfeleistungen sicher zu stellen.				
<b>Allgemeine Ziele</b>				
Mit der Sicherstellung der Einsatzbereitschaft der Ortsfeuerwehren sollen der Schutz von Leben und Gesundheit, der Erhalt von Sachwerten und der Schutz der Umwelt bei Brand und sonstigen Gefahren gewährleistet werden. Die Sicherstellung dieser Leistungsfähigkeit soll bei einem möglichst hohen Kostendeckungsgrad für die angebotenen Leistungen erreicht und eine Entlastung der ehrenamtlich Tätigen realisiert werden.				
<b>Handlungsziele</b>				
<b>Besonderer Handlungsschwerpunkt für 2026:</b> Mit dem Bau des Feuerwehrhauses in Schüttorf wurde im Herbst 2024 begonnen. Die Fertigstellung ist für Anfang 2027 geplant.				
<b>Erläuterungen</b>				
Im Produkt werden die Kosten der Feuerwehren für Einrichtungen, Fahrzeugen, Geräte sowie die Personalaufwendungen für ehrenamtlich Tätige und Verwaltungspersonal im Brandschutz nebst den Kosten für Ausrüstung und Ausbildung der Feuerwehkräfte verbucht.				
<b>Leistungsumfang</b>				
<ul style="list-style-type: none"> <li>- Aus- und Weiterbildung der Einsatzkräfte</li> <li>- Gewährleistung der Feuerlöschsicherung (Hydranten, Teiche,...)</li> <li>- Instandhaltung und Bewirtschaftung der Einrichtungen, Fahrzeuge und Geräte</li> <li>- Geltendmachung von Ersatzansprüchen für kostenpflichtige Einsätze</li> <li>- regelmäßige Überprüfung und Erneuerung der Ausrüstung</li> <li>- Beratung und Austausch mit den ehrenamtlichen Einsatzkräften</li> <li>- Unterstützung der ehrenamtlichen Funktionsträger durch Verwaltungspersonal</li> </ul>				
<b>Zielgruppe</b>				
Einwohner/innen der Samtgemeinde Schüttorf, Mitglieder der freiwilligen Feuerwehr				
<b>Auftragsgrundlage</b>				
Nds. Brandschutzgesetz mit seinen VOen				
<b>Kennzahlen</b>	<b>2023</b>	<b>2024</b>	<b>2025</b>	<b>2026</b>
Kosten pro Einwohner	24,82 €	26,22 €	35,83 €	38,01 €

## Teilergebnishaushalt Produkt 12600 Brandschutz

Schüttorf Samtgemeinde

Nr.	Bezeichnung	Ergebnis 2024	Ansatz 2025	Ansatz 2026	Plan 2027	Plan 2028	Plan 2029
	<b>Ordentliche Erträge</b>						
1.	Steuern und ähnliche Abgaben	0,00	0,00	0,00	0,00	0,00	0,00
2.	Zuwendungen und allgemeine Umlagen	75.327,82	56.900,00	56.900,00	56.900,00	56.900,00	56.900,00
3.	Auflösungserträge aus Sonderposten	21.382,38	15.900,00	14.800,00	14.800,00	14.500,00	14.000,00
4.	sonstige Transfererträge	0,00	0,00	0,00	0,00	0,00	0,00
5.	öffentlich-rechtliche Entgelte	28.937,24	32.000,00	35.500,00	35.500,00	35.500,00	35.500,00
6.	privatrechtliche Entgelte	6.620,93	5.000,00	5.000,00	5.000,00	5.000,00	5.000,00
7.	Kostenerstattungen u. Kostenumlagen	100,00	100,00	100,00	100,00	100,00	100,00
8.	Zinsen und ähnliche Finanzerträge	0,00	0,00	0,00	0,00	0,00	0,00
9.	aktivierungsfähige Eigenleistungen	0,00	0,00	0,00	0,00	0,00	0,00
10.	Bestandsveränderungen	0,00	0,00	0,00	0,00	0,00	0,00
11.	sonstige ordentliche Erträge	0,00	0,00	0,00	0,00	0,00	0,00
<b>12.</b>	<b>= Summe ordentliche Erträge</b>	<b>132.368,37</b>	<b>109.900,00</b>	<b>112.300,00</b>	<b>112.300,00</b>	<b>112.000,00</b>	<b>111.500,00</b>
	<b>Ordentliche Aufwendungen</b>						
13.	Personalaufwendungen	38.034,82	49.500,00	54.300,00	56.100,00	57.500,00	56.000,00
14.	Versorgungsaufwendungen	0,00	0,00	0,00	0,00	0,00	0,00
15.	Aufwendungen für Sach- u. Dienstleistungen	284.545,85	405.000,00	427.100,00	395.800,00	361.200,00	365.600,00
16.	Abschreibungen	171.782,41	149.900,00	157.200,00	153.400,00	146.300,00	134.700,00
17.	Zinsen und ähnliche Aufwendungen	0,00	0,00	0,00	0,00	0,00	0,00
18.	Transferaufwendungen	9.707,56	8.200,00	9.300,00	8.800,00	8.800,00	7.300,00
19.	sonstige ordentliche Aufwendungen	96.876,05	96.100,00	99.500,00	99.800,00	100.100,00	100.400,00
<b>20.</b>	<b>= Summe ordentliche Aufwendungen</b>	<b>600.946,69</b>	<b>708.700,00</b>	<b>747.400,00</b>	<b>713.900,00</b>	<b>673.900,00</b>	<b>664.000,00</b>
<b>21.</b>	<b>ordentliches Ergebnis</b>	<b>-468.578,32</b>	<b>-598.800,00</b>	<b>-635.100,00</b>	<b>-601.600,00</b>	<b>-561.900,00</b>	<b>-552.500,00</b>
22.	außerordentliche Erträge	30.401,00	0,00	0,00	0,00	0,00	0,00
23.	außerordentliche Aufwendungen	0,00	0,00	0,00	0,00	0,00	0,00
<b>24.</b>	<b>außerordentliches Ergebnis</b>	<b>30.401,00</b>	<b>0,00</b>	<b>0,00</b>	<b>0,00</b>	<b>0,00</b>	<b>0,00</b>
<b>25.</b>	<b>Jahresergebnis</b>	<b>-438.177,32</b>	<b>-598.800,00</b>	<b>-635.100,00</b>	<b>-601.600,00</b>	<b>-561.900,00</b>	<b>-552.500,00</b>
26.	Erträge aus internen Leistungsbeziehungen	0,00	0,00	0,00	0,00	0,00	0,00
27.	Aufwendungen aus internen Leistungsbeziehungen	0,00	0,00	0,00	0,00	0,00	0,00
28.	Saldo aus internen Leistungsbeziehungen	0,00	0,00	0,00	0,00	0,00	0,00
29.	Ergebnis unter Berücksichtigung der internen Leistungsbeziehung	-438.177,32	-598.800,00	-635.100,00	-601.600,00	-561.900,00	-552.500,00

## Teilfinanzhaushalt Produkt 12600 Brandschutz

Schüttorf Samtgemeinde

Nr.	Bezeichnung	Ergebnis 2024	Ansatz 2025	Ansatz 2026	Plan 2027	Plan 2028	Plan 2029
	<b>Einzahlungen aus laufender Verwaltungstätigkeit</b>						
1.	Steuern und ähnliche Abgaben	0,00	0,00	0,00	0,00	0,00	0,00
2.	Zuwendungen und allgemeine Umlagen	78.566,58	56.900,00	56.900,00	56.900,00	56.900,00	56.900,00
3.	sonstige Transfereinzahlungen	0,00	0,00	0,00	0,00	0,00	0,00
4.	öffentlich-rechtliche Entgelte	36.629,03	32.000,00	35.500,00	35.500,00	35.500,00	35.500,00
5.	privatrechtliche Entgelte	6.211,90	5.000,00	5.000,00	5.000,00	5.000,00	5.000,00
6.	Kostenerstattungen u. Kostenumlagen	100,00	100,00	100,00	100,00	100,00	100,00
7.	Zinsen und ähnliche Einzahlungen	0,00	0,00	0,00	0,00	0,00	0,00
8.	Einzahl. a. d. Veräußerung geringw. Vermögensg.	0,00	0,00	0,00	0,00	0,00	0,00
9.	sonstige haushaltswirksame Einzahlungen	0,00	0,00	0,00	0,00	0,00	0,00
<b>10.</b>	<b>= Summe der Einzahlungen aus lfd. Verwaltungstätigkeit</b>	<b>121.507,51</b>	<b>94.000,00</b>	<b>97.500,00</b>	<b>97.500,00</b>	<b>97.500,00</b>	<b>97.500,00</b>
	<b>Auszahlungen aus lfd. Verwaltungstätigkeit</b>						
11.	Personalauszahlungen	37.936,58	48.600,00	49.000,00	51.100,00	52.800,00	51.400,00
12.	Versorgungsauszahlungen	0,00	0,00	0,00	0,00	0,00	0,00
13.	Auszahl. f. Sach- und Dienstleist. u.ger.Verm.	275.862,66	405.000,00	427.100,00	395.800,00	361.200,00	365.600,00
14.	Zinsen und ähnliche Auszahlungen	0,00	0,00	0,00	0,00	0,00	0,00
15.	Transferauszahlungen	9.787,56	8.200,00	9.300,00	8.800,00	8.800,00	7.300,00
16.	sonstige haushaltswirksame Auszahlungen	98.214,45	96.100,00	99.500,00	99.800,00	100.100,00	100.400,00
<b>17.</b>	<b>= Summe der Auszahlungen aus lfd. Verwaltungstätigkeit</b>	<b>421.801,25</b>	<b>557.900,00</b>	<b>584.900,00</b>	<b>555.500,00</b>	<b>522.900,00</b>	<b>524.700,00</b>
<b>18.</b>	<b>Saldo aus lfd. Verwaltungstätigkeit</b>	<b>-300.293,74</b>	<b>-463.900,00</b>	<b>-487.400,00</b>	<b>-458.000,00</b>	<b>-425.400,00</b>	<b>-427.200,00</b>
	<b>Einzahlungen für Investitionstätigkeit</b>						
19.	Zuwendungen für Investitionstätigkeit	4.900,00	3.139.000,00	5.189.000,00	0,00	0,00	0,00
20.	Beiträge u. ä. Entgelte f. Investitionstätigkeit	0,00	0,00	0,00	0,00	0,00	0,00
21.	Veräußerung von Sachvermögen	30.400,00	0,00	0,00	0,00	0,00	0,00
22.	Veräußerung von Finanzvermögensanlagen	0,00	0,00	0,00	0,00	0,00	0,00
23.	sonstige Investitionstätigkeit	0,00	0,00	0,00	0,00	0,00	0,00
<b>24.</b>	<b>= Summe der Einzahlungen aus Investitionstätigkeit</b>	<b>35.300,00</b>	<b>3.139.000,00</b>	<b>5.189.000,00</b>	<b>0,00</b>	<b>0,00</b>	<b>0,00</b>
	<b>Auszahlungen für Investitionstätigkeit</b>						
25.	Erwerb von Grundstücken und Gebäuden	0,00	0,00	0,00	0,00	0,00	0,00
26.	Baumaßnahmen	135.147,97	3.525.000,00	7.315.000,00	600.000,00	0,00	0,00
27.	Erwerb von beweglichem Sachvermögen	571.130,43	497.600,00	964.000,00	1.215.000,00	335.000,00	300.000,00
28.	Erwerb von Finanzvermögensanlagen	0,00	0,00	0,00	0,00	0,00	0,00
29.	aktivierbare Zuwendungen	0,00	0,00	0,00	0,00	0,00	0,00
30.	sonstige Investitionstätigkeit	0,00	0,00	0,00	0,00	0,00	0,00
<b>31.</b>	<b>= Summe der Auszahlungen für Investitionstätigkeit</b>	<b>706.278,40</b>	<b>4.022.600,00</b>	<b>8.279.000,00</b>	<b>1.815.000,00</b>	<b>335.000,00</b>	<b>300.000,00</b>
<b>32.</b>	<b>Saldo aus Investitionstätigkeit</b>	<b>-670.978,40</b>	<b>-883.600,00</b>	<b>-3.090.000,00</b>	<b>-1.815.000,00</b>	<b>-335.000,00</b>	<b>-300.000,00</b>
<b>33.</b>	<b>Finanzmittel-Überschuss/ -Fehlbetrag</b>	<b>-971.272,14</b>	<b>-1.347.500,00</b>	<b>-3.577.400,00</b>	<b>-2.273.000,00</b>	<b>-760.400,00</b>	<b>-727.200,00</b>
	<b>Ein-, Auszahlungen aus Finanzierungstätigkeit</b>						
34.	Einz.; Aufn. v. Krediten u. inn. Darl. f. Inv.tätigkeit	0,00	0,00	0,00	0,00	0,00	0,00
35.	Ausz.; Tilgung v. Krediten u. Rückz. inn. Darl. f. Inv.	0,00	0,00	0,00	0,00	0,00	0,00
<b>36.</b>	<b>Saldo aus Finanzierungstätigkeit</b>	<b>0,00</b>	<b>0,00</b>	<b>0,00</b>	<b>0,00</b>	<b>0,00</b>	<b>0,00</b>
<b>37.</b>	<b>Finanzmittelveränderung</b>	<b>-971.272,14</b>	<b>-1.347.500,00</b>	<b>-3.577.400,00</b>	<b>-2.273.000,00</b>	<b>-760.400,00</b>	<b>-727.200,00</b>

## Investitionen Produkt 12600 Brandschutz

Schüttorf Samtgemeinde

Nr. Bezeichnung	Jahres- ergebnis 2024	Ansatz 2025	Ansatz 2026	Finanzplan 2027	Finanzplan 2028	Finanzplan 2029	Gesamtinvesti- tionssumme	bisher bereitgestellt
I17-00-020 Baumaßnahm. Feuerwehrhaus Schüttorf	-131.944	-500.000	-2.110.000	-250.000	0	0	-4.840.000	-2.480.000
19. + Zuwendungen für Investitionstätigkeit	0	3.000.000	5.150.000	0	0	0	11.800.000	6.650.000
26. - Baumaßnahmen	131.944	3.500.000	7.260.000	250.000	0	0	16.640.000	9.130.000
I18-00-009 BGA OF Schüttorf	0	0	0	0	0	0	-13.200	-13.200
I18-00-020 Beschaffung ELW OF Schüttorf	0	0	0	0	0	0	-148.000	-148.000
I19-00-028 BGA - OF Schüttorf	0	0	0	0	0	0	0	0
I20-00-006 BGA- OF Schüttorf	0	0	0	0	0	0	-59.000	-59.000
I20-00-007 BGA - OF Isterberg	0	0	0	0	0	0	-20.000	-20.000
I20-00-008 Beschaffung HLF 20/16, OF Isterberg	0	0	0	0	0	0	-387.000	-387.000
I20-00-009 BGA - OF Ohne	0	0	0	0	0	0	-11.500	-11.500
I21-00-006 BGA - OF Schüttorf	0	0	0	0	0	0	-64.100	-64.100
I21-00-007 BGA - OF Isterberg	0	0	0	0	0	0	-7.300	-7.300
I21-00-008 BGA OF Ohne	0	0	0	0	0	0	-7.300	-7.300
I22-00-006 BGA - OF Schüttorf	0	0	0	0	0	0	-24.000	-24.000
I22-00-007 BGA - OF Isterberg	0	0	0	0	0	0	-6.300	-6.300
I22-00-008 BGA - OF Ohne	0	0	0	0	0	0	-6.200	-6.200
I22-00-022 Ausbau Sirenenalarmierung in der Samtgemeinde	-3.204	39.000	39.000	0	0	0	57.000	18.000
19. + Zuwendungen für Investitionstätigkeit	0	39.000	39.000	0	0	0	127.000	88.000
26. - Baumaßnahmen	3.204	0	0	0	0	0	0	0
I22-00-023 Anschaffung Satellitentelefon Gem.- brandmeister	0	0	0	0	0	0	-1.000	-1.000
I22-00-028 MZF - OF Schüttorf	0	0	0	0	0	0	-60.000	-60.000
I22-00-029 MTF - OF Isterberg	-39.723	0	0	0	0	0	-75.000	-75.000
21. + Veräußerung von Sachanlagen	1	0	0	0	0	0	0	0
27. - Erwerb von beweglichem Sachvermögen	39.724	0	0	0	0	0	75.000	75.000
I23-00-003 WLF-Container, OF Schüttorf	-4.277	-40.000	-40.000	0	0	0	-255.000	-215.000
27. - Erwerb von beweglichem Sachvermögen	4.277	140.000	40.000	0	0	0	355.000	315.000
I23-00-007 BGA OF Schüttorf	-1.947	0	0	0	0	0	-23.000	-23.000
27. - Erwerb von beweglichem Sachvermögen	1.947	0	0	0	0	0	23.000	23.000
I23-00-008 BGA OF Isterberg	-3.998	0	0	0	0	0	-5.300	-5.300
27. - Erwerb von beweglichem Sachvermögen	3.998	0	0	0	0	0	5.300	5.300
I23-00-009 BGA OF Ohne	-2.002	0	0	0	0	0	-7.200	-7.200
27. - Erwerb von beweglichem Sachvermögen	2.002	0	0	0	0	0	7.200	7.200
I24-00-003 TLF 3000 - OF Schüttorf	-6.545	-250.000	0	0	0	0	-500.000	-500.000
27. - Erwerb von beweglichem Sachvermögen	6.545	250.000	0	0	0	0	500.000	500.000
I24-00-005 BGA OF Schüttorf	-53.786	0	0	0	0	0	-37.000	-37.000
19. + Zuwendungen für Investitionstätigkeit	4.900	0	0	0	0	0	0	0
21. + Veräußerung von Sachanlagen	1	0	0	0	0	0	0	0
27. - Erwerb von beweglichem Sachvermögen	58.687	0	0	0	0	0	37.000	37.000
I24-00-006 BGA OF Isterberg	0	0	0	0	0	0	-5.000	-5.000
I24-00-007 BGA OF Ohne	0	0	0	0	0	0	-5.700	-5.700
I24-00-015 Löschfahrzeug 20 KatS, OF Schüttorf	-453.951	0	0	0	0	0	-450.000	-450.000
27. - Erwerb von beweglichem Sachvermögen	453.951	0	0	0	0	0	450.000	450.000
I24-00-016 Umbau Feuerwehrhaus Ohne	0	0	-25.000	-150.000	0	0	-205.000	-30.000
26. - Baumaßnahmen	0	0	25.000	150.000	0	0	205.000	30.000
I25-00-005 Anbau Feuerwehrhaus Isterberg	0	-25.000	-30.000	-200.000	0	0	-255.000	-25.000
26. - Baumaßnahmen	0	25.000	30.000	200.000	0	0	255.000	25.000
I25-00-018 BGA OF Isterberg	0	-6.800	0	0	0	0	-6.800	-6.800
I25-00-019 BGA OF Schüttorf	0	-22.300	0	0	0	0	-22.300	-22.300
I25-00-020 BGA OF Ohne	0	-3.500	0	0	0	0	-3.500	-3.500
I25-00-021 Feuerwehrfahrzeug OF Schüttorf- Kdo- Wagen	0	-75.000	0	0	0	0	-75.000	-75.000
I26-00-003 HLF - Ortsfeuerwehr Ohne	0	0	-300.000	-300.000	0	0	-600.000	0
27. - Erwerb von beweglichem Sachvermögen	0	0	300.000	300.000	0	0	600.000	0

## Investitionen Produkt 12600 Brandschutz

Schüttorf Samtgemeinde

Nr. Bezeichnung	Jahres- ergebnis 2024	Ansatz 2025	Ansatz 2026	Finanzplan 2027	Finanzplan 2028	Finanzplan 2029	Gesamtinvesti- tionssumme	bisher bereitgestellt
(Verpflichtungsermächtigungen)				(-300.000)	0	0		
I26-00-004 Feuerwehrfahrzeug OF Schüttorf - DLK 23/12	0	0	-600.000	-800.000	0	0	-1.400.000	0
27. - Erwerb von beweglichem Sachvermögen	0	0	600.000	800.000	0	0	1.400.000	0
(Verpflichtungsermächtigungen)				(-800.000)	0	0		
I26-00-006 TLF 3000 - OF Ohne	0	0	0	0	-300.000	-300.000	-600.000	0
27. - Erwerb von beweglichem Sachvermögen	0	0	0	0	300.000	300.000	600.000	0
(Verpflichtungsermächtigungen)				0	(-300.000)	(-300.000)		
I26-00-007 MTF Ohne	0	0	0	-80.000	0	0	-80.000	0
27. - Erwerb von beweglichem Sachvermögen	0	0	0	80.000	0	0	80.000	0
I26-00-010 BGA-OF Ohne	0	0	-5.000	0	0	0	-5.000	0
27. - Erwerb von beweglichem Sachvermögen	0	0	5.000	0	0	0	5.000	0
I26-00-011 BGA OF Schüttorf	0	0	-3.000	0	0	0	-3.000	0
27. - Erwerb von beweglichem Sachvermögen	0	0	3.000	0	0	0	3.000	0
I26-00-012 BGA OF Isterberg	0	0	-3.000	0	0	0	-3.000	0
27. - Erwerb von beweglichem Sachvermögen	0	0	3.000	0	0	0	3.000	0
I26-00-013 Drohne FF Schüttorf	0	0	-13.000	0	0	0	-13.000	0
27. - Erwerb von beweglichem Sachvermögen	0	0	13.000	0	0	0	13.000	0
I27-00-003 BGA OF Schüttorf	0	0	0	-35.000	-35.000	0	-70.000	0
27. - Erwerb von beweglichem Sachvermögen	0	0	0	35.000	35.000	0	70.000	0

<b>Produktbeschreibung Produkt 12800 Katastrophenschutz</b>		
Schüttorf Samtgemeinde		
<b>Produktbereich</b>	1	Zentrale Verwaltung
<b>Produktgruppe</b>	128	Katastrophenschutz
<b>Produkt</b>	12800	Katastrophenschutz
<b>Verantwortliche Organisationseinheit</b>		<b>Verantwortliche Person(en)</b>
Bürgerdienste		Jan Stockhorst
<b>Gremien</b>		
Feuerschutz-, Ordnungs- und Bevölkerungsschutzausschuss		
<b>Kurzbeschreibung</b>		
Vorbereitung und Durchführung von Maßnahmen zur Bewältigung von außergewöhnlichen Schadensereignissen und Mitwirkung im Katastrophenschutz.		
<b>Allgemeine Ziele</b>		
Einsatzbereitschaft im Katastrophenfall in Zusammenarbeit mit der Kreisverwaltung und regelmäßige Schulung der Mitarbeiterinnen und Mitarbeitern		
<b>Maßnahmen</b>		
Aktuell wird die Organisationsstruktur des Verwaltungsstabes für besondere Gefahrenlagen überarbeitet. Im Herbst 2026 ist eine Übung mit den Kommunen im Landkreis geplant. Die vorhandenen Einsatzpläne werden fortlaufend aktualisiert.		
<b>Leistungsumfang</b>		
<ul style="list-style-type: none"> <li>- Unterstützung der Katastrophenschutzbehörde</li> <li>- Anschaffung und Instandhaltung von im Katastrophenfall benötigten Hilfsmitteln und Ausrüstung</li> <li>- Ausbildung von Mitarbeiterinnen und Mitarbeitern im Bereich Katastrophenschutz (Schulungen, Trainings und Übungen unter Federführung der Kreisverwaltung)</li> </ul>		
<b>Zielgruppe</b>		
Einwohner/-innen		
<b>Auftragsgrundlage</b>		
Niedersächsisches Katastrophenschutzgesetzes (NKatSG)		

## Teilergebnishaushalt Produkt 12800 Katastrophenschutz

Schüttorf Samtgemeinde

Nr.	Bezeichnung	Ergebnis 2024	Ansatz 2025	Ansatz 2026	Plan 2027	Plan 2028	Plan 2029
	<b>Ordentliche Erträge</b>						
1.	Steuern und ähnliche Abgaben	0,00	0,00	0,00	0,00	0,00	0,00
2.	Zuwendungen und allgemeine Umlagen	0,00	0,00	0,00	0,00	0,00	0,00
3.	Auflösungserträge aus Sonderposten	0,00	0,00	0,00	0,00	0,00	0,00
4.	sonstige Transfererträge	0,00	0,00	0,00	0,00	0,00	0,00
5.	öffentlich-rechtliche Entgelte	0,00	0,00	0,00	0,00	0,00	0,00
6.	privatrechtliche Entgelte	0,00	0,00	0,00	0,00	0,00	0,00
7.	Kostenerstattungen u. Kostenumlagen	0,00	0,00	0,00	0,00	0,00	0,00
8.	Zinsen und ähnliche Finanzerträge	0,00	0,00	0,00	0,00	0,00	0,00
9.	aktivierungsfähige Eigenleistungen	0,00	0,00	0,00	0,00	0,00	0,00
10.	Bestandsveränderungen	0,00	0,00	0,00	0,00	0,00	0,00
11.	sonstige ordentliche Erträge	0,00	0,00	0,00	0,00	0,00	0,00
<b>12.</b>	<b>= Summe ordentliche Erträge</b>	<b>0,00</b>	<b>0,00</b>	<b>0,00</b>	<b>0,00</b>	<b>0,00</b>	<b>0,00</b>
	<b>Ordentliche Aufwendungen</b>						
13.	Personalaufwendungen	0,00	0,00	0,00	0,00	0,00	0,00
14.	Versorgungsaufwendungen	0,00	0,00	0,00	0,00	0,00	0,00
15.	Aufwendungen für Sach- u. Dienstleistungen	9.506,27	12.000,00	12.000,00	12.000,00	12.000,00	12.000,00
16.	Abschreibungen	3.667,79	6.100,00	6.400,00	6.400,00	6.400,00	6.200,00
17.	Zinsen und ähnliche Aufwendungen	0,00	0,00	0,00	0,00	0,00	0,00
18.	Transferaufwendungen	0,00	0,00	0,00	0,00	0,00	0,00
19.	sonstige ordentliche Aufwendungen	439,44	1.700,00	1.700,00	1.700,00	1.700,00	1.700,00
<b>20.</b>	<b>= Summe ordentliche Aufwendungen</b>	<b>13.613,50</b>	<b>19.800,00</b>	<b>20.100,00</b>	<b>20.100,00</b>	<b>20.100,00</b>	<b>19.900,00</b>
<b>21.</b>	<b>ordentliches Ergebnis</b>	<b>-13.613,50</b>	<b>-19.800,00</b>	<b>-20.100,00</b>	<b>-20.100,00</b>	<b>-20.100,00</b>	<b>-19.900,00</b>
22.	außerordentliche Erträge	0,00	0,00	0,00	0,00	0,00	0,00
23.	außerordentliche Aufwendungen	0,00	0,00	0,00	0,00	0,00	0,00
<b>24.</b>	<b>außerordentliches Ergebnis</b>	<b>0,00</b>	<b>0,00</b>	<b>0,00</b>	<b>0,00</b>	<b>0,00</b>	<b>0,00</b>
<b>25.</b>	<b>Jahresergebnis</b>	<b>-13.613,50</b>	<b>-19.800,00</b>	<b>-20.100,00</b>	<b>-20.100,00</b>	<b>-20.100,00</b>	<b>-19.900,00</b>
26.	Erträge aus internen Leistungsbeziehungen	0,00	0,00	0,00	0,00	0,00	0,00
27.	Aufwendungen aus internen Leistungsbeziehungen	0,00	0,00	0,00	0,00	0,00	0,00
28.	Saldo aus internen Leistungsbeziehungen	0,00	0,00	0,00	0,00	0,00	0,00
29.	Ergebnis unter Berücksichtigung der internen Leistungsbeziehung	-13.613,50	-19.800,00	-20.100,00	-20.100,00	-20.100,00	-19.900,00

## Teilfinanzhaushalt Produkt 12800 Katastrophenschutz

Schüttorf Samtgemeinde

Nr.	Bezeichnung	Ergebnis 2024	Ansatz 2025	Ansatz 2026	Plan 2027	Plan 2028	Plan 2029
	<b>Einzahlungen aus laufender Verwaltungstätigkeit</b>						
1.	Steuern und ähnliche Abgaben	0,00	0,00	0,00	0,00	0,00	0,00
2.	Zuwendungen und allgemeine Umlagen	0,00	0,00	0,00	0,00	0,00	0,00
3.	sonstige Transfereinzahlungen	0,00	0,00	0,00	0,00	0,00	0,00
4.	öffentlich-rechtliche Entgelte	0,00	0,00	0,00	0,00	0,00	0,00
5.	privatrechtliche Entgelte	0,00	0,00	0,00	0,00	0,00	0,00
6.	Kostenerstattungen u. Kostenumlagen	0,00	0,00	0,00	0,00	0,00	0,00
7.	Zinsen und ähnliche Einzahlungen	0,00	0,00	0,00	0,00	0,00	0,00
8.	Einzahl. a. d. Veräußerung geringw. Vermögensg.	0,00	0,00	0,00	0,00	0,00	0,00
9.	sonstige haushaltswirksame Einzahlungen	0,00	0,00	0,00	0,00	0,00	0,00
<b>10.</b>	<b>= Summe der Einzahlungen aus lfd. Verwaltungstätigkeit</b>	<b>0,00</b>	<b>0,00</b>	<b>0,00</b>	<b>0,00</b>	<b>0,00</b>	<b>0,00</b>
	<b>Auszahlungen aus lfd. Verwaltungstätigkeit</b>						
11.	Personalauszahlungen	0,00	0,00	0,00	0,00	0,00	0,00
12.	Versorgungsauszahlungen	0,00	0,00	0,00	0,00	0,00	0,00
13.	Auszahl. f. Sach- und Dienstleist. u.ger.Verm.	11.812,53	12.000,00	12.000,00	12.000,00	12.000,00	12.000,00
14.	Zinsen und ähnliche Auszahlungen	0,00	0,00	0,00	0,00	0,00	0,00
15.	Transferauszahlungen	0,00	0,00	0,00	0,00	0,00	0,00
16.	sonstige haushaltswirksame Auszahlungen	11.890,31	1.700,00	1.700,00	1.700,00	1.700,00	1.700,00
<b>17.</b>	<b>= Summe der Auszahlungen aus lfd. Verwaltungstätigkeit</b>	<b>23.702,84</b>	<b>13.700,00</b>	<b>13.700,00</b>	<b>13.700,00</b>	<b>13.700,00</b>	<b>13.700,00</b>
<b>18.</b>	<b>Saldo aus lfd. Verwaltungstätigkeit</b>	<b>-23.702,84</b>	<b>-13.700,00</b>	<b>-13.700,00</b>	<b>-13.700,00</b>	<b>-13.700,00</b>	<b>-13.700,00</b>
	<b>Einzahlungen für Investitionstätigkeit</b>						
19.	Zuwendungen für Investitionstätigkeit	0,00	0,00	0,00	0,00	0,00	0,00
20.	Beiträge u. ä. Entgelte f. Investitionstätigkeit	0,00	0,00	0,00	0,00	0,00	0,00
21.	Veräußerung von Sachvermögen	0,00	0,00	0,00	0,00	0,00	0,00
22.	Veräußerung von Finanzvermögensanlagen	0,00	0,00	0,00	0,00	0,00	0,00
23.	sonstige Investitionstätigkeit	0,00	0,00	0,00	0,00	0,00	0,00
<b>24.</b>	<b>= Summe der Einzahlungen aus Investitionstätigkeit</b>	<b>0,00</b>	<b>0,00</b>	<b>0,00</b>	<b>0,00</b>	<b>0,00</b>	<b>0,00</b>
	<b>Auszahlungen für Investitionstätigkeit</b>						
25.	Erwerb von Grundstücken und Gebäuden	0,00	0,00	0,00	0,00	0,00	0,00
26.	Baumaßnahmen	0,00	0,00	0,00	0,00	0,00	0,00
27.	Erwerb von beweglichem Sachvermögen	52.500,00	0,00	0,00	0,00	0,00	0,00
28.	Erwerb von Finanzvermögensanlagen	0,00	0,00	0,00	0,00	0,00	0,00
29.	aktivierbare Zuwendungen	0,00	0,00	0,00	0,00	0,00	0,00
30.	sonstige Investitionstätigkeit	0,00	0,00	0,00	0,00	0,00	0,00
<b>31.</b>	<b>= Summe der Auszahlungen für Investitionstätigkeit</b>	<b>52.500,00</b>	<b>0,00</b>	<b>0,00</b>	<b>0,00</b>	<b>0,00</b>	<b>0,00</b>
<b>32.</b>	<b>Saldo aus Investitionstätigkeit</b>	<b>-52.500,00</b>	<b>0,00</b>	<b>0,00</b>	<b>0,00</b>	<b>0,00</b>	<b>0,00</b>
<b>33.</b>	<b>Finanzmittel-Überschuss/ -Fehlbetrag</b>	<b>-76.202,84</b>	<b>-13.700,00</b>	<b>-13.700,00</b>	<b>-13.700,00</b>	<b>-13.700,00</b>	<b>-13.700,00</b>
	<b>Ein-, Auszahlungen aus Finanzierungstätigkeit</b>						
34.	Einz.; Aufn. v. Krediten u. inn. Darl. f. Inv.tätigkeit	0,00	0,00	0,00	0,00	0,00	0,00
35.	Ausz.; Tilgung v. Krediten u. Rückz. inn. Darl. f. Inv.	0,00	0,00	0,00	0,00	0,00	0,00
<b>36.</b>	<b>Saldo aus Finanzierungstätigkeit</b>	<b>0,00</b>	<b>0,00</b>	<b>0,00</b>	<b>0,00</b>	<b>0,00</b>	<b>0,00</b>
<b>37.</b>	<b>Finanzmittelveränderung</b>	<b>-76.202,84</b>	<b>-13.700,00</b>	<b>-13.700,00</b>	<b>-13.700,00</b>	<b>-13.700,00</b>	<b>-13.700,00</b>

## Investitionen Produkt 12800 Katastrophenschutz

Schüttorf Samtgemeinde

Nr. Bezeichnung	Jahres- ergebnis 2024	Ansatz 2025	Ansatz 2026	Finanzplan 2027	Finanzplan 2028	Finanzplan 2029	Gesamtinvesti- tionssumme	bisher bereitgestellt
123-00-023 Beschaffung eines Notstromaggregates	-52.500	0	0	0	0	0	-70.000	-70.000
27. - Erwerb von beweglichem Sachvermögen	52.500	0	0	0	0	0	70.000	70.000

**Produktbeschreibung Produkt 21100 Grundschulen**

Schüttorf Samtgemeinde

<b>Produktbereich</b>	2	Schule und Kultur
<b>Produktgruppe</b>	211	Grundschulen
<b>Produkt</b>	21100	Grundschulen

**Verantwortliche Organisationseinheit**

Bürgerdienste

**Verantwortliche Person(en)**

Jan Stockhorst

**Gremien**

Schulausschuss, Samtgemeindeausschuss und -rat, Gemeindeelternrat

**Kurzbeschreibung**

Wahrnehmung der Aufgaben eines Schulträgers sowie Unterhaltung und Bewirtschaftung der Grundschulen in der Samtgemeinde

**Allgemeine Ziele**

Sicherstellung und Weiterentwicklung ausreichender und bedarfsgerechter Grundschulen im Bereich der Samtgemeinde Schüttorf

**Erläuterungen**

Zu den Aufgaben gehören die Gebäudeunterhaltung und Bewirtschaftung sowie deren Einrichtung und Lehr- und Lernmittelbeschaffung. Den Schulen wird jährlich ein Budget zur Verfügung gestellt. Damit können die Schulen in Eigenverantwortung die Lehr- und Lernmittel, geringfügige Anschaffungen sowie den Bürobedarf beschaffen.  
Ab dem Schuljahr 2026/2027 haben Kinder einen Anspruch auf eine Ganztagsbetreuung in Niedersachsen.

**Leistungsumfang**

- Ausstattung der Unterrichtsräume
- notwendige Sanierungsmaßnahmen
- Umsetzung des Digitalpaktes
- Ganztagsschulbetrieb und Nachmittagsbetreuung
- Beschaffung von Inventar, Lehr- und Lernmitteln
- Personalbereitstellung
- Bereitstellung eines angemessenen Budgets
- Maßnahmen zur Modernisierung und Digitalisierung

**Zielgruppe**

Kinder im grundschulpflichtigen Alter im Bereich der Samtgemeinde Schüttorf, Eltern, Lehrer/innen

**Auftragsgrundlage**

§ 98 Abs. 1 Nr. 2 NKomVG, Nds. Schulgesetz

<b>Kennzahlen</b>	<b>2023</b>	<b>2024</b>	<b>2025</b>	<b>2026</b>
Ev. Grundschule				
SchülerInnen	178	181	177	154
Zuschussbedarf(je SchülerIn)	2.396,84 €	2.871,17 €	2.938,04 €	3.490,91 €
Grundschule auf dem Süsteresch				
SchülerInnen	323	304	301	310
Zuschussbedarf(je SchülerIn)	1.640,99 €	1.667,43 €	2.540,10 €	2.024,35 €
Katholische Grundschule				
SchülerInnen	131	145	162	168
Zuschussbedarf(je SchülerIn)	1.376,84 €	1.216,77 €	1.762,96 €	1.994,64 €
Grundschule Quendorf				
SchülerInnen	101	104	108	106
Zuschussbedarf(je SchülerIn)	2.301,23 €	2.347,77 €	2.496,64 €	2.660,38 €

## Teilergebnishaushalt Produkt 21100 Grundschulen

Schüttorf Samtgemeinde

Nr.	Bezeichnung	Ergebnis 2024	Ansatz 2025	Ansatz 2026	Plan 2027	Plan 2028	Plan 2029
	<b>Ordentliche Erträge</b>						
1.	Steuern und ähnliche Abgaben	0,00	0,00	0,00	0,00	0,00	0,00
2.	Zuwendungen und allgemeine Umlagen	114.430,78	21.900,00	29.800,00	29.800,00	29.800,00	29.800,00
3.	Auflösungserträge aus Sonderposten	43.438,27	39.700,00	35.800,00	35.300,00	34.600,00	34.600,00
4.	sonstige Transfererträge	0,00	0,00	0,00	0,00	0,00	0,00
5.	öffentlich-rechtliche Entgelte	63.132,61	0,00	35.000,00	35.000,00	35.000,00	35.000,00
6.	privatrechtliche Entgelte	0,00	0,00	0,00	0,00	0,00	0,00
7.	Kostenerstattungen u. Kostenumlagen	7.611,24	0,00	0,00	0,00	0,00	0,00
8.	Zinsen und ähnliche Finanzerträge	0,00	0,00	0,00	0,00	0,00	0,00
9.	aktivierungsfähige Eigenleistungen	0,00	0,00	0,00	0,00	0,00	0,00
10.	Bestandsveränderungen	0,00	0,00	0,00	0,00	0,00	0,00
11.	sonstige ordentliche Erträge	666,06	0,00	250,00	250,00	250,00	250,00
<b>12.</b>	<b>= Summe ordentliche Erträge</b>	<b>229.278,96</b>	<b>61.600,00</b>	<b>100.850,00</b>	<b>100.350,00</b>	<b>99.650,00</b>	<b>99.650,00</b>
	<b>Ordentliche Aufwendungen</b>						
13.	Personalaufwendungen	419.836,00	492.000,00	498.600,00	508.700,00	518.400,00	528.400,00
14.	Versorgungsaufwendungen	0,00	0,00	0,00	0,00	0,00	0,00
15.	Aufwendungen für Sach- u. Dienstleistungen	887.690,08	986.600,00	1.072.200,00	897.600,00	913.500,00	929.400,00
16.	Abschreibungen	192.815,15	188.200,00	187.500,00	181.300,00	177.500,00	175.400,00
17.	Zinsen und ähnliche Aufwendungen	0,00	0,00	0,00	0,00	0,00	0,00
18.	Transferaufwendungen	0,00	0,00	0,00	0,00	0,00	0,00
19.	sonstige ordentliche Aufwendungen	175.855,46	122.100,00	124.800,00	126.200,00	127.600,00	129.000,00
<b>20.</b>	<b>= Summe ordentliche Aufwendungen</b>	<b>1.676.196,69</b>	<b>1.788.900,00</b>	<b>1.883.100,00</b>	<b>1.713.800,00</b>	<b>1.737.000,00</b>	<b>1.762.200,00</b>
<b>21.</b>	<b>ordentliches Ergebnis</b>	<b>-1.446.917,73</b>	<b>-1.727.300,00</b>	<b>-1.782.250,00</b>	<b>-1.613.450,00</b>	<b>-1.637.350,00</b>	<b>-1.662.550,00</b>
22.	außerordentliche Erträge	0,00	0,00	0,00	0,00	0,00	0,00
23.	außerordentliche Aufwendungen	0,00	0,00	0,00	0,00	0,00	0,00
<b>24.</b>	<b>außerordentliches Ergebnis</b>	<b>0,00</b>	<b>0,00</b>	<b>0,00</b>	<b>0,00</b>	<b>0,00</b>	<b>0,00</b>
<b>25.</b>	<b>Jahresergebnis</b>	<b>-1.446.917,73</b>	<b>-1.727.300,00</b>	<b>-1.782.250,00</b>	<b>-1.613.450,00</b>	<b>-1.637.350,00</b>	<b>-1.662.550,00</b>
26.	Erträge aus internen Leistungsbeziehungen	0,00	0,00	0,00	0,00	0,00	0,00
27.	Aufwendungen aus internen Leistungsbeziehungen	0,00	0,00	0,00	0,00	0,00	0,00
28.	Saldo aus internen Leistungsbeziehungen	0,00	0,00	0,00	0,00	0,00	0,00
29.	Ergebnis unter Berücksichtigung der internen Leistungsbeziehung	-1.446.917,73	-1.727.300,00	-1.782.250,00	-1.613.450,00	-1.637.350,00	-1.662.550,00

## Teilfinanzhaushalt Produkt 21100 Grundschulen

Schüttorf Samtgemeinde

Nr.	Bezeichnung	Ergebnis 2024	Ansatz 2025	Ansatz 2026	Plan 2027	Plan 2028	Plan 2029
	<b>Einzahlungen aus laufender Verwaltungstätigkeit</b>						
1.	Steuern und ähnliche Abgaben	0,00	0,00	0,00	0,00	0,00	0,00
2.	Zuwendungen und allgemeine Umlagen	279.223,65	21.900,00	29.800,00	29.800,00	29.800,00	29.800,00
3.	sonstige Transfereinzahlungen	0,00	0,00	0,00	0,00	0,00	0,00
4.	öffentlich-rechtliche Entgelte	63.132,61	0,00	35.000,00	35.000,00	35.000,00	35.000,00
5.	privatrechtliche Entgelte	0,00	0,00	0,00	0,00	0,00	0,00
6.	Kostenerstattungen u. Kostenumlagen	7.611,24	0,00	0,00	0,00	0,00	0,00
7.	Zinsen und ähnliche Einzahlungen	0,00	0,00	0,00	0,00	0,00	0,00
8.	Einzahl. a. d. Veräußerung geringw. Vermögensg.	0,00	0,00	0,00	0,00	0,00	0,00
9.	sonstige haushaltswirksame Einzahlungen	666,06	0,00	250,00	250,00	250,00	250,00
<b>10.</b>	<b>= Summe der Einzahlungen aus lfd. Verwaltungstätigkeit</b>	<b>350.633,56</b>	<b>21.900,00</b>	<b>65.050,00</b>	<b>65.050,00</b>	<b>65.050,00</b>	<b>65.050,00</b>
	<b>Auszahlungen aus lfd. Verwaltungstätigkeit</b>						
11.	Personalauszahlungen	419.836,00	492.000,00	498.600,00	508.700,00	518.400,00	528.400,00
12.	Versorgungsauszahlungen	0,00	0,00	0,00	0,00	0,00	0,00
13.	Auszahl. f. Sach- und Dienstleist. u.ger.Verm.	900.587,25	986.600,00	1.072.200,00	897.600,00	913.500,00	929.400,00
14.	Zinsen und ähnliche Auszahlungen	0,00	0,00	0,00	0,00	0,00	0,00
15.	Transferauszahlungen	0,00	0,00	0,00	0,00	0,00	0,00
16.	sonstige haushaltswirksame Auszahlungen	169.822,93	122.100,00	124.800,00	126.200,00	127.600,00	129.000,00
<b>17.</b>	<b>= Summe der Auszahlungen aus lfd. Verwaltungstätigkeit</b>	<b>1.490.246,18</b>	<b>1.600.700,00</b>	<b>1.695.600,00</b>	<b>1.532.500,00</b>	<b>1.559.500,00</b>	<b>1.586.800,00</b>
<b>18.</b>	<b>Saldo aus lfd. Verwaltungstätigkeit</b>	<b>-1.139.612,62</b>	<b>-1.578.800,00</b>	<b>-1.630.550,00</b>	<b>-1.467.450,00</b>	<b>-1.494.450,00</b>	<b>-1.521.750,00</b>
	<b>Einzahlungen für Investitionstätigkeit</b>						
19.	Zuwendungen für Investitionstätigkeit	115.032,24	0,00	377.000,00	509.000,00	0,00	0,00
20.	Beiträge u. ä. Entgelte f. Investitionstätigkeit	0,00	0,00	0,00	0,00	0,00	0,00
21.	Veräußerung von Sachvermögen	0,00	0,00	0,00	0,00	0,00	0,00
22.	Veräußerung von Finanzvermögensanlagen	0,00	0,00	0,00	0,00	0,00	0,00
23.	sonstige Investitionstätigkeit	0,00	0,00	0,00	0,00	0,00	0,00
<b>24.</b>	<b>= Summe der Einzahlungen aus Investitionstätigkeit</b>	<b>115.032,24</b>	<b>0,00</b>	<b>377.000,00</b>	<b>509.000,00</b>	<b>0,00</b>	<b>0,00</b>
	<b>Auszahlungen für Investitionstätigkeit</b>						
25.	Erwerb von Grundstücken und Gebäuden	0,00	0,00	0,00	0,00	0,00	0,00
26.	Baumaßnahmen	154.124,86	152.500,00	603.450,00	656.900,00	0,00	0,00
27.	Erwerb von beweglichem Sachvermögen	64.369,51	38.900,00	30.700,00	0,00	0,00	0,00
28.	Erwerb von Finanzvermögensanlagen	0,00	0,00	0,00	0,00	0,00	0,00
29.	aktivierbare Zuwendungen	0,00	0,00	0,00	0,00	0,00	0,00
30.	sonstige Investitionstätigkeit	0,00	0,00	0,00	0,00	0,00	0,00
<b>31.</b>	<b>= Summe der Auszahlungen für Investitionstätigkeit</b>	<b>218.494,37</b>	<b>191.400,00</b>	<b>634.150,00</b>	<b>656.900,00</b>	<b>0,00</b>	<b>0,00</b>
<b>32.</b>	<b>Saldo aus Investitionstätigkeit</b>	<b>-103.462,13</b>	<b>-191.400,00</b>	<b>-257.150,00</b>	<b>-147.900,00</b>	<b>0,00</b>	<b>0,00</b>
<b>33.</b>	<b>Finanzmittel-Überschuss/ -Fehlbetrag</b>	<b>-1.243.074,75</b>	<b>-1.770.200,00</b>	<b>-1.887.700,00</b>	<b>-1.615.350,00</b>	<b>-1.494.450,00</b>	<b>-1.521.750,00</b>
	<b>Ein-, Auszahlungen aus Finanzierungstätigkeit</b>						
34.	Einz.; Aufn. v. Krediten u. inn. Darl. f. Inv.tätigkeit	0,00	0,00	0,00	0,00	0,00	0,00
35.	Ausz.; Tilgung v. Krediten u. Rückz. inn. Darl. f. Inv.	0,00	0,00	0,00	0,00	0,00	0,00
<b>36.</b>	<b>Saldo aus Finanzierungstätigkeit</b>	<b>0,00</b>	<b>0,00</b>	<b>0,00</b>	<b>0,00</b>	<b>0,00</b>	<b>0,00</b>
<b>37.</b>	<b>Finanzmittelveränderung</b>	<b>-1.243.074,75</b>	<b>-1.770.200,00</b>	<b>-1.887.700,00</b>	<b>-1.615.350,00</b>	<b>-1.494.450,00</b>	<b>-1.521.750,00</b>

## Investitionen Produkt 21100 Grundschulen

Schüttorf Samtgemeinde

Nr. Bezeichnung	Jahres- ergebnis 2024	Ansatz 2025	Ansatz 2026	Finanzplan 2027	Finanzplan 2028	Finanzplan 2029	Gesamtinvesti- tionssumme	bisher bereitgestellt
I17-00-026 BGA-GS a.d.Süsteresch-außerhalb Budget	0	0	0	0	0	0	-30.000	-30.000
I18-00-017 Neubau Multifunktionsraum GS Quendorf	0	0	0	0	0	0	-800.000	-800.000
I19-00-014 Energetische Sanierung Werkräume ev. GS	0	0	0	0	0	0	-7.500	-7.500
I19-00-016 Sanierung Altbau ehem. kath. Grundschule	0	0	0	0	0	0	-15.500	-15.500
I19-00-017 Anbau Fluchttreppen kath. Grundschule	0	0	0	0	0	0	-50.000	-50.000
I19-00-020 Ausbau WLAN Ev. Grundschule	0	0	0	0	0	0	-10.000	-10.000
I19-00-027 BGA GS a. d. Süsteresch - außerhalb Budget	0	0	0	0	0	0	0	0
I19-00-029 BGA Kath.GS - außerh. Budget	0	0	0	0	0	0	0	0
I20-00-010 BGA - Budget Ev. Grundschule	0	0	0	0	0	0	-2.000	-2.000
I20-00-011 BGA - außerh. Budget, Ev. Grundschule	0	0	0	0	0	0	-15.000	-15.000
I20-00-012 BGA - Budget, GS a. d. Süsteresch	0	0	0	0	0	0	-3.000	-3.000
I20-00-013 BGA - außerh. Budget GS a. d. Süsteresch	0	0	0	0	0	0	-45.000	-45.000
I20-00-014 BGA - Budget, Kath. Grundschule	0	0	0	0	0	0	-1.000	-1.000
I20-00-015 BGA - außerh. Budget, Kath. Grundschule	29.730	0	0	0	0	0	-5.000	-5.000
19. + Zuwendungen für Investitionstätigkeit	29.730	0	0	0	0	0	0	0
I20-00-016 BGA - Budget, GS Quendorf	0	0	0	0	0	0	-1.300	-1.300
I20-00-017 BGA - außerh. Budget, GS Quendorf	1.551	0	0	0	0	0	-2.500	-2.500
19. + Zuwendungen für Investitionstätigkeit	1.551	0	0	0	0	0	0	0
I20-00-020 Erneuerung Fahrradstand GS a. d. Süsteresch	0	0	0	0	0	0	-12.500	-12.500
I20-00-023 Erwerb u.Sanierung ehm EKS, Kath. Grundschule	-108.509	-20.000	0	0	0	0	-947.000	-947.000
26. - Baumaßnahmen	108.509	20.000	0	0	0	0	747.000	747.000
I20-00-024 Fahrradabstellanlagen Evangel. Grundschule	-11.984	0	0	0	0	0	-7.500	-7.500
27. - Erwerb von beweglichem Sachvermögen	11.984	0	0	0	0	0	15.000	15.000
I21-00-009 BGA - Budget, Ev.-Grundschule	0	0	0	0	0	0	-1.900	-1.900
I21-00-010 BGA - außerh.Budget, Ev.-Grundschule	0	0	0	0	0	0	-2.000	-2.000
I21-00-011 BGA - Budget, GS a.d.Süsteresch	0	0	0	0	0	0	-3.100	-3.100
I21-00-012 BGA-außerh.Budget, GS a.d.Süsteresch	0	0	0	0	0	0	-3.000	-3.000
I21-00-013 BGA - Budget, Kath. Grundschule	0	0	0	0	0	0	-1.100	-1.100
I21-00-014 BGA - außerh.Budget, Kath. Grundschule	4.714	0	0	0	0	0	-3.000	-3.000
19. + Zuwendungen für Investitionstätigkeit	4.714	0	0	0	0	0	7.300	7.300
I21-00-015 BGA - Budget, GS Quendorf	0	0	0	0	0	0	-1.100	-1.100
I21-00-016 BGA - außerh.Budget, GS Quendorf	0	0	0	0	0	0	-2.000	-2.000
I21-00-017 Gerätehaus f.d.GS Quendorf	0	0	0	0	0	0	-4.000	-4.000
I21-00-023 Erneuerung Schulhof, GS a.d.Süsteresch	0	0	0	0	0	0	-25.000	-25.000
I21-00-024 Parkplatz Lessingstr. - GS a.d.Süsteresch	0	0	0	0	0	0	-25.000	-25.000
I21-00-026 Fahrradabstellanlagen - GS Quendorf	-30.677	0	0	0	0	0	-3.200	-3.200
27. - Erwerb von beweglichem Sachvermögen	30.677	0	0	0	0	0	15.000	15.000
I21-00-028 Sanierung Altbau GS a.d.Süsteresch	33.422	0	124.000	0	0	0	-172.000	-296.000
19. + Zuwendungen für Investitionstätigkeit	79.038	0	124.000	0	0	0	328.000	204.000
26. - Baumaßnahmen	45.616	0	0	0	0	0	500.000	500.000
I22-00-009 BGA - Budget Ev. Grundschule	0	0	0	0	0	0	-1.900	-1.900
I22-00-010 BGA - außerh.Budget, Ev.Grundschule	0	0	0	0	0	0	0	0
I22-00-011 BGA - Budget GS a.d.Süsteresch	0	0	0	0	0	0	-3.100	-3.100
I22-00-012 BGA außerh.Budget, GS a.d.Süsteresch	0	0	0	0	0	0	-28.500	-28.500
I22-00-013 BGA - Budget, Kath. Grundschule	0	0	0	0	0	0	-1.300	-1.300
I22-00-014 BGA - außerh.Budget, Kath. Grundschule	0	0	0	0	0	0	-2.000	-2.000
I22-00-015 BGA - Budget, GS Quendorf	0	0	0	0	0	0	-1.100	-1.100
I22-00-016 BGA - außerh.Budget, GS Quendorf	0	0	0	0	0	0	0	0
I22-00-019 Gerätehaus Ev. Grundschule	0	0	0	0	0	0	-5.000	-5.000
I22-00-025 Hausalarmanlage GS a.d.Süsteresch	0	0	0	0	0	0	-60.000	-60.000
I23-00-010 BGA - Budget Ev. Grundschule	0	0	0	0	0	0	-2.200	-2.200

## Investitionen Produkt 21100 Grundschulen

Schüttorf Samtgemeinde

Nr. Bezeichnung	Jahres- ergebnis 2024	Ansatz 2025	Ansatz 2026	Finanzplan 2027	Finanzplan 2028	Finanzplan 2029	Gesamtinvesti- tionssumme	bisher bereitgestellt
I23-00-011 BGA - Budget GS a.d.Süsteresch	0	0	0	0	0	0	-3.700	-3.700
I23-00-012 BGS - GSA.d.Süsteresch außerh.Budget	0	0	0	0	0	0	-24.000	-24.000
I23-00-013 BGA - Budget Kath. Grundschule	0	0	0	0	0	0	-1.700	-1.700
I23-00-014 BGA Kath. Grundschule außerh. Budget	0	0	0	0	0	0	-7.000	-7.000
I23-00-015 BGA - Budget GS Quendorf	0	0	0	0	0	0	-1.300	-1.300
I23-00-016 Fahrradständer, Kath. Grundschule	-12.664	0	0	0	0	0	-1.900	-1.900
27. - Erwerb von beweglichem Sachvermögen	12.664	0	0	0	0	0	15.000	15.000
I23-00-026 Budget GSQ - außerhalb Budget Inklusion	0	0	0	0	0	0	0	0
I23-00-027 BGA Ev.-GS-außerhalb Budget	0	0	0	0	0	0	0	0
I24-00-008 BGA - Budget Ev. Grundschule	0	0	0	0	0	0	-2.300	-2.300
I24-00-009 BGA - Budget GS a.d.Süsteresch	0	0	0	0	0	0	-3.700	-3.700
I24-00-010 BGA - Budget Kath. Grundschule	0	0	0	0	0	0	-2.000	-2.000
I24-00-011 BGA - Budget GS Quendorf	-2.969	0	0	0	0	0	-1.300	-1.300
27. - Erwerb von beweglichem Sachvermögen	2.969	0	0	0	0	0	1.300	1.300
I24-00-020 Spielgeräte Schulhof Kath. Grundschule	0	0	0	0	0	0	-7.000	-7.000
I24-00-021 BGA kath. GS - außerh. Budget	-3.368	0	0	0	0	0	0	0
27. - Erwerb von beweglichem Sachvermögen	3.368	0	0	0	0	0	0	0
I24-00-022 BGA GSQ - außerh. Budget	-1.494	0	0	0	0	0	0	0
27. - Erwerb von beweglichem Sachvermögen	1.494	0	0	0	0	0	0	0
I24-00-023 BGA Ev. GS - außerh. Budget	-1.213	0	0	0	0	0	0	0
27. - Erwerb von beweglichem Sachvermögen	1.213	0	0	0	0	0	0	0
I25-00-003 Erweiterung Forum ev. Grundschule	0	-15.000	-250.000	0	0	0	-265.000	-15.000
26. - Baumaßnahmen	0	15.000	250.000	0	0	0	265.000	15.000
I25-00-004 Schulhof GS a.d.S.	0	-50.000	-50.000	-50.000	0	0	-150.000	-50.000
26. - Baumaßnahmen	0	50.000	50.000	50.000	0	0	150.000	50.000
I25-00-007 BGA Budget Ev. Grundschule	0	-2.500	0	0	0	0	-2.500	-2.500
I25-00-008 BGA Budget GS a.d. Süsteresch	0	-3.700	0	0	0	0	-3.700	-3.700
I25-00-009 BGA Budget kath. Grundschule	0	-2.200	0	0	0	0	-2.200	-2.200
I25-00-010 BGA Budget GS Quendorf	0	-1.500	0	0	0	0	-1.500	-1.500
I25-00-011 BGA GS Quendorf außerh. Budget	0	-29.000	0	0	0	0	-29.000	-29.000
I25-00-014 Ausbau Mensa Ev. Grundschule	0	-40.000	0	0	0	0	-40.000	-40.000
I25-00-016 Zaun Schulgarten kath. Grundschule	0	-7.500	0	0	0	0	-7.500	-7.500
I25-00-017 Schulhof kath. Grundschule	0	-20.000	0	0	0	0	-20.000	-20.000
I25-00-026 BGA GS a.d. Süsteresch- außerh. Budget	0	0	0	0	0	0	0	0
I26-00-009 Ganztagsausbau Kath. GS Inve.Progr.	0	0	-50.450	-97.900	0	0	-148.350	0
19. + Zuwendungen für Investitionstätigkeit	0	0	253.000	509.000	0	0	762.000	0
26. - Baumaßnahmen	0	0	303.450	606.900	0	0	910.350	0
I26-00-017 BGA Budget Ev. Grundschule	0	0	-2.400	0	0	0	-2.400	0
27. - Erwerb von beweglichem Sachvermögen	0	0	2.400	0	0	0	2.400	0
I26-00-018 BGA Ev. Grundschhule- Auß. Budget	0	0	-7.000	0	0	0	-7.000	0
27. - Erwerb von beweglichem Sachvermögen	0	0	7.000	0	0	0	7.000	0
I26-00-019 BGA Budget GS a.d. Süsteresch	0	0	-4.200	0	0	0	-4.200	0
27. - Erwerb von beweglichem Sachvermögen	0	0	4.200	0	0	0	4.200	0
I26-00-020 BGS GS a.d. Süsteresch außerh. Budget	0	0	-11.000	0	0	0	-11.000	0
27. - Erwerb von beweglichem Sachvermögen	0	0	11.000	0	0	0	11.000	0
I26-00-021 BGA Budget Kath. Grundschule	0	0	-2.500	0	0	0	-2.500	0
27. - Erwerb von beweglichem Sachvermögen	0	0	2.500	0	0	0	2.500	0
I26-00-022 BGA Kath. Grundschule auß. Budget	0	0	-2.000	0	0	0	-2.000	0
27. - Erwerb von beweglichem Sachvermögen	0	0	2.000	0	0	0	2.000	0
I26-00-023 BGA Budget GS Quendorf	0	0	-1.600	0	0	0	-1.600	0
27. - Erwerb von beweglichem Sachvermögen	0	0	1.600	0	0	0	1.600	0

<b>Produktbeschreibung Produkt 21600 Oberschule</b>				
Schüttorf Samtgemeinde				
<b>Produktbereich</b>	2	Schule und Kultur		
<b>Produktgruppe</b>	216	Kombinierte Haupt- und Realschulen		
<b>Produkt</b>	21600	Oberschule		
<b>Verantwortliche Organisationseinheit</b>		<b>Verantwortliche Person(en)</b>		
Bürgerdienste		Jan Stockhorst		
<b>Gremien</b>				
Schulausschuss, Samtgemeindeausschuss, Samtgemeinderat, Gemeindeeltern- und Schülerrat				
<b>Kurzbeschreibung</b>				
Wahrnehmung der Aufgaben eines Schulträgers, Unterhaltung und Bewirtschaftung der Oberschule Schüttorf und Bereitstellung von Lehr- und Lernmittel sowie Verwaltungspersonal.				
<b>Allgemeine Ziele</b>				
Sicherstellung und Weiterentwicklung eines bedarfsgerechten Schulangebotes in der Sekundarstufe I				
<b>Erläuterungen</b>				
Im Produkt werden die Unterhaltung und die Bewirtschaftung des umfangreichen Gebäudekomplexes nebst Schulgrundstück einschließlich der Einrichtung und der Lehr- und Lernmittelbeschaffung für die zum Schuljahresbeginn 2013 eingerichtete Oberschule nachgewiesen. An den laufenden Betriebs- und Personalkosten der Oberschule (Sekundarstufe I) beteiligt sich der Landkreis Grafschaft Bentheim nach den Vorgaben des Nieders. Schulgesetzes (NSchG).				
<b>Leistungsumfang</b>				
<ul style="list-style-type: none"> <li>- Fortsetzung von notwendigen Sanierungsarbeiten am Gebäudebestand und Herrichtung des Gebäudes im Rahmen der Inklusion</li> <li>- Personalgestellung</li> <li>- fortlaufende Modernisierungs- und Digitalisierungsmaßnahmen</li> <li>- Bereitstellung eines angemessenen Budgets</li> <li>- Beschaffung von Inventar, Lehr- und Lernmitteln</li> </ul>				
<b>Zielgruppe</b>				
Schüler/innen, Lehrer/innen, Eltern				
<b>Auftragsgrundlage</b>				
§ 98 Abs. 1 Nr. 2 NKomVG, Nds. Schulgesetz				
<b>Kennzahlen</b>	<b>2023</b>	<b>2024</b>	<b>2025</b>	<b>2026</b>
Oberschule Schüttorf				
SchülerInnen	676	701	726	735
Zuschussbedarf je SchülerIn	432,80 €	420,50 €	656,06 €	636,74

## Teilergebnishaushalt Produkt 21600 Oberschule

Schüttorf Samtgemeinde

Nr.	Bezeichnung	Ergebnis 2024	Ansatz 2025	Ansatz 2026	Plan 2027	Plan 2028	Plan 2029
	<b>Ordentliche Erträge</b>						
1.	Steuern und ähnliche Abgaben	0,00	0,00	0,00	0,00	0,00	0,00
2.	Zuwendungen und allgemeine Umlagen	805.551,15	723.000,00	773.000,00	778.000,00	783.000,00	788.000,00
3.	Auflösungserträge aus Sonderposten	29.856,76	13.200,00	28.300,00	18.800,00	14.000,00	12.700,00
4.	sonstige Transfererträge	0,00	0,00	0,00	0,00	0,00	0,00
5.	öffentlich-rechtliche Entgelte	1.381,31	0,00	1.500,00	1.500,00	1.500,00	1.500,00
6.	privatrechtliche Entgelte	0,00	0,00	0,00	0,00	0,00	0,00
7.	Kostenerstattungen u. Kostenumlagen	0,00	0,00	0,00	0,00	0,00	0,00
8.	Zinsen und ähnliche Finanzerträge	0,00	0,00	0,00	0,00	0,00	0,00
9.	aktivierungsfähige Eigenleistungen	0,00	0,00	0,00	0,00	0,00	0,00
10.	Bestandsveränderungen	0,00	0,00	0,00	0,00	0,00	0,00
11.	sonstige ordentliche Erträge	937,04	0,00	900,00	900,00	900,00	900,00
<b>12.</b>	<b>= Summe ordentliche Erträge</b>	<b>837.726,26</b>	<b>736.200,00</b>	<b>803.700,00</b>	<b>799.200,00</b>	<b>799.400,00</b>	<b>803.100,00</b>
	<b>Ordentliche Aufwendungen</b>						
13.	Personalaufwendungen	264.068,86	280.800,00	279.800,00	285.800,00	291.800,00	297.800,00
14.	Versorgungsaufwendungen	0,00	0,00	0,00	0,00	0,00	0,00
15.	Aufwendungen für Sach- u. Dienstleistungen	567.977,74	606.500,00	682.400,00	620.300,00	628.200,00	636.100,00
16.	Abschreibungen	171.051,17	170.900,00	173.200,00	163.500,00	158.100,00	154.100,00
17.	Zinsen und ähnliche Aufwendungen	0,00	0,00	0,00	0,00	0,00	0,00
18.	Transferaufwendungen	0,00	0,00	0,00	0,00	0,00	0,00
19.	sonstige ordentliche Aufwendungen	156.881,96	146.000,00	145.700,00	147.700,00	149.700,00	151.700,00
<b>20.</b>	<b>= Summe ordentliche Aufwendungen</b>	<b>1.159.979,73</b>	<b>1.204.200,00</b>	<b>1.281.100,00</b>	<b>1.217.300,00</b>	<b>1.227.800,00</b>	<b>1.239.700,00</b>
<b>21.</b>	<b>ordentliches Ergebnis</b>	<b>-322.253,47</b>	<b>-468.000,00</b>	<b>-477.400,00</b>	<b>-418.100,00</b>	<b>-428.400,00</b>	<b>-436.600,00</b>
22.	außerordentliche Erträge	0,00	0,00	0,00	0,00	0,00	0,00
23.	außerordentliche Aufwendungen	0,00	0,00	0,00	0,00	0,00	0,00
<b>24.</b>	<b>außerordentliches Ergebnis</b>	<b>0,00</b>	<b>0,00</b>	<b>0,00</b>	<b>0,00</b>	<b>0,00</b>	<b>0,00</b>
<b>25.</b>	<b>Jahresergebnis</b>	<b>-322.253,47</b>	<b>-468.000,00</b>	<b>-477.400,00</b>	<b>-418.100,00</b>	<b>-428.400,00</b>	<b>-436.600,00</b>
26.	Erträge aus internen Leistungsbeziehungen	0,00	0,00	0,00	0,00	0,00	0,00
27.	Aufwendungen aus internen Leistungsbeziehungen	0,00	0,00	0,00	0,00	0,00	0,00
28.	Saldo aus internen Leistungsbeziehungen	0,00	0,00	0,00	0,00	0,00	0,00
29.	Ergebnis unter Berücksichtigung der internen Leistungsbeziehung	-322.253,47	-468.000,00	-477.400,00	-418.100,00	-428.400,00	-436.600,00

## Teilfinanzhaushalt Produkt 21600 Oberschule

Schüttorf Samtgemeinde

Nr.	Bezeichnung	Ergebnis 2024	Ansatz 2025	Ansatz 2026	Plan 2027	Plan 2028	Plan 2029
	<b>Einzahlungen aus laufender Verwaltungstätigkeit</b>						
1.	Steuern und ähnliche Abgaben	0,00	0,00	0,00	0,00	0,00	0,00
2.	Zuwendungen und allgemeine Umlagen	896.281,92	723.000,00	773.000,00	778.000,00	783.000,00	788.000,00
3.	sonstige Transfereinzahlungen	0,00	0,00	0,00	0,00	0,00	0,00
4.	öffentlich-rechtliche Entgelte	1.381,31	0,00	1.500,00	1.500,00	1.500,00	1.500,00
5.	privatrechtliche Entgelte	0,00	0,00	0,00	0,00	0,00	0,00
6.	Kostenerstattungen u. Kostenumlagen	300,00	0,00	0,00	0,00	0,00	0,00
7.	Zinsen und ähnliche Einzahlungen	0,00	0,00	0,00	0,00	0,00	0,00
8.	Einzahl. a. d. Veräußerung geringw. Vermögensg.	0,00	0,00	0,00	0,00	0,00	0,00
9.	sonstige haushaltswirksame Einzahlungen	1.137,04	0,00	900,00	900,00	900,00	900,00
<b>10.</b>	<b>= Summe der Einzahlungen aus lfd. Verwaltungstätigkeit</b>	<b>899.100,27</b>	<b>723.000,00</b>	<b>775.400,00</b>	<b>780.400,00</b>	<b>785.400,00</b>	<b>790.400,00</b>
	<b>Auszahlungen aus lfd. Verwaltungstätigkeit</b>						
11.	Personalauszahlungen	264.068,86	280.800,00	279.800,00	285.800,00	291.800,00	297.800,00
12.	Versorgungsauszahlungen	0,00	0,00	0,00	0,00	0,00	0,00
13.	Auszahl. f. Sach- und Dienstleist. u.ger.Verm.	567.862,95	606.500,00	682.400,00	620.300,00	628.200,00	636.100,00
14.	Zinsen und ähnliche Auszahlungen	0,00	0,00	0,00	0,00	0,00	0,00
15.	Transferauszahlungen	0,00	0,00	0,00	0,00	0,00	0,00
16.	sonstige haushaltswirksame Auszahlungen	199.638,85	146.000,00	145.700,00	147.700,00	149.700,00	151.700,00
<b>17.</b>	<b>= Summe der Auszahlungen aus lfd. Verwaltungstätigkeit</b>	<b>1.031.570,66</b>	<b>1.033.300,00</b>	<b>1.107.900,00</b>	<b>1.053.800,00</b>	<b>1.069.700,00</b>	<b>1.085.600,00</b>
<b>18.</b>	<b>Saldo aus lfd. Verwaltungstätigkeit</b>	<b>-132.470,39</b>	<b>-310.300,00</b>	<b>-332.500,00</b>	<b>-273.400,00</b>	<b>-284.300,00</b>	<b>-295.200,00</b>
	<b>Einzahlungen für Investitionstätigkeit</b>						
19.	Zuwendungen für Investitionstätigkeit	13.768,40	0,00	0,00	0,00	0,00	0,00
20.	Beiträge u. ä. Entgelte f. Investitionstätigkeit	0,00	0,00	0,00	0,00	0,00	0,00
21.	Veräußerung von Sachvermögen	0,00	0,00	0,00	0,00	0,00	0,00
22.	Veräußerung von Finanzvermögensanlagen	0,00	0,00	0,00	0,00	0,00	0,00
23.	sonstige Investitionstätigkeit	0,00	0,00	0,00	0,00	0,00	0,00
<b>24.</b>	<b>= Summe der Einzahlungen aus Investitionstätigkeit</b>	<b>13.768,40</b>	<b>0,00</b>	<b>0,00</b>	<b>0,00</b>	<b>0,00</b>	<b>0,00</b>
	<b>Auszahlungen für Investitionstätigkeit</b>						
25.	Erwerb von Grundstücken und Gebäuden	0,00	0,00	0,00	0,00	0,00	0,00
26.	Baumaßnahmen	129.340,26	0,00	0,00	0,00	0,00	0,00
27.	Erwerb von beweglichem Sachvermögen	43.995,47	61.200,00	34.100,00	0,00	0,00	0,00
28.	Erwerb von Finanzvermögensanlagen	0,00	0,00	0,00	0,00	0,00	0,00
29.	aktivierbare Zuwendungen	0,00	0,00	0,00	0,00	0,00	0,00
30.	sonstige Investitionstätigkeit	0,00	0,00	0,00	0,00	0,00	0,00
<b>31.</b>	<b>= Summe der Auszahlungen für Investitionstätigkeit</b>	<b>173.335,73</b>	<b>61.200,00</b>	<b>34.100,00</b>	<b>0,00</b>	<b>0,00</b>	<b>0,00</b>
<b>32.</b>	<b>Saldo aus Investitionstätigkeit</b>	<b>-159.567,33</b>	<b>-61.200,00</b>	<b>-34.100,00</b>	<b>0,00</b>	<b>0,00</b>	<b>0,00</b>
<b>33.</b>	<b>Finanzmittel-Überschuss/ -Fehlbetrag</b>	<b>-292.037,72</b>	<b>-371.500,00</b>	<b>-366.600,00</b>	<b>-273.400,00</b>	<b>-284.300,00</b>	<b>-295.200,00</b>
	<b>Ein-, Auszahlungen aus Finanzierungstätigkeit</b>						
34.	Einz.; Aufn. v. Krediten u. inn. Darl. f. Inv.tätigkeit	0,00	0,00	0,00	0,00	0,00	0,00
35.	Ausz.; Tilgung v. Krediten u. Rückz. inn. Darl. f. Inv.	0,00	0,00	0,00	0,00	0,00	0,00
<b>36.</b>	<b>Saldo aus Finanzierungstätigkeit</b>	<b>0,00</b>	<b>0,00</b>	<b>0,00</b>	<b>0,00</b>	<b>0,00</b>	<b>0,00</b>
<b>37.</b>	<b>Finanzmittelveränderung</b>	<b>-292.037,72</b>	<b>-371.500,00</b>	<b>-366.600,00</b>	<b>-273.400,00</b>	<b>-284.300,00</b>	<b>-295.200,00</b>

## Investitionen Produkt 21600 Oberschule

Schüttorf Samtgemeinde

Nr. Bezeichnung	Jahres- ergebnis 2024	Ansatz 2025	Ansatz 2026	Finanzplan 2027	Finanzplan 2028	Finanzplan 2029	Gesamtinvesti- tionssumme	bisher bereitgestellt
I16-00-027 BGA,Oberschule - außerhalb Budget	0	0	0	0	0	0	0	0
I18-00-018 Außenanlagen Oberschule	0	0	0	0	0	0	-67.000	-67.000
I19-00-018 Ausbau WLAN Oberschule	0	0	0	0	0	0	-10.000	-10.000
I20-00-029 BGA Oberschule- außerhalb Budget Inklusion	0	0	0	0	0	0	0	0
I21-00-018 BGA - Budget, Oberschule Schüttorf	0	0	0	0	0	0	-8.100	-8.100
I21-00-019 BGA - außerh. Budget, Oberschule Schüttorf	0	0	0	0	0	0	-3.000	-3.000
I21-00-020 Aufzug - Trakt A, Oberschule Schüttorf	0	0	0	0	0	0	-35.000	-35.000
I21-00-025 Fahrradabstellanlagen - Oberschule	0	0	0	0	0	0	-6.200	-6.200
I22-00-017 BGA Budget, Oberschule Schüttorf	0	0	0	0	0	0	-8.200	-8.200
I22-00-018 BGA - außerh.Budget, Oberschule Schüttorf	0	0	0	0	0	0	0	0
I22-00-020 Zaunanlage Innenhof/Atrium Oberschule	0	0	0	0	0	0	-5.000	-5.000
I22-00-033 Friedenstreppe Oberschule	0	0	0	0	0	0	0	0
I23-00-017 BGA - Budget Oberschule	0	0	0	0	0	0	-9.400	-9.400
I23-00-018 BGA Oberschule - außerh. Budget	0	0	0	0	0	0	-3.000	-3.000
I24-00-012 BGA - Budget Oberschule	-8.547	0	0	0	0	0	-10.300	-10.300
19. + Zuwendungen für Investitionstätigkeit	7.139	0	0	0	0	0	0	0
27. - Erwerb von beweglichem Sachvermögen	15.685	0	0	0	0	0	10.300	10.300
I24-00-013 BGA Oberschule - außerh. Budget	-28.310	0	0	0	0	0	-11.000	-11.000
27. - Erwerb von beweglichem Sachvermögen	28.310	0	0	0	0	0	11.000	11.000
I24-00-019 Physikraum Oberschule	-129.340	0	0	0	0	0	-120.000	-120.000
26. - Baumaßnahmen	129.340	0	0	0	0	0	0	0
I25-00-012 BGA Budget Oberschule	0	-11.200	0	0	0	0	-11.200	-11.200
I25-00-015 Beleuchtung Schulhof Oberschule	0	-50.000	0	0	0	0	-50.000	-50.000
I25-00-024 BGA Oberschule - außerh. Budget	0	0	0	0	0	0	0	0
I26-00-024 BGA Budget Oberschule	0	0	-11.100	0	0	0	-11.100	0
27. - Erwerb von beweglichem Sachvermögen	0	0	11.100	0	0	0	11.100	0
I26-00-025 BGA Oberschule auß. Budget	0	0	-23.000	0	0	0	-23.000	0
27. - Erwerb von beweglichem Sachvermögen	0	0	23.000	0	0	0	23.000	0

<b>Produktbeschreibung Produkt 24300 Sonstige schulische Aufgaben</b>		
Schüttorf Samtgemeinde		
<b>Produktbereich</b>	2	Schule und Kultur
<b>Produktgruppe</b>	243	Sonstige schulische Aufgaben
<b>Produkt</b>	24300	Sonstige schulische Aufgaben
<b>Verantwortliche Organisationseinheit</b>		<b>Verantwortliche Person(en)</b>
Bürgerdienste		Jan Stockhorst
<b>Gremien</b>		
Schulausschuss, Samtgemeindeausschuss und -rat, Gemeindefternrat		
<b>Kurzbeschreibung</b>		
Wahrnehmung zentraler Aufgaben eines Schulträgers		
<b>Allgemeine Ziele</b>		
Laufende Beobachtung und Verbesserung der Rahmenbedingungen und der Leistungsfähigkeit der Schullandschaft in der Samtgemeinde und Umsetzung der gesetzlichen Vorgaben im Rahmen des Bildungsauftrages.		
<b>Leistungsumfang</b>		
Allgemeine Angelegenheiten des Schulträgers, wie z.B.: - Sachbearbeitung im Zusammenhang mit der Schülerunfallversicherung		
<b>Zielgruppe</b>		
Schulen, Schüler/innen, Lehrer/innen		
<b>Auftragsgrundlage</b>		
NSchG		

## Teilergebnishaushalt Produkt 24300 Sonstige schulische Aufgaben

Schüttorf Samtgemeinde

Nr.	Bezeichnung	Ergebnis 2024	Ansatz 2025	Ansatz 2026	Plan 2027	Plan 2028	Plan 2029
	<b>Ordentliche Erträge</b>						
1.	Steuern und ähnliche Abgaben	0,00	0,00	0,00	0,00	0,00	0,00
2.	Zuwendungen und allgemeine Umlagen	63.612,00	63.000,00	65.000,00	66.000,00	67.000,00	68.000,00
3.	Auflösungserträge aus Sonderposten	0,00	0,00	0,00	0,00	0,00	0,00
4.	sonstige Transfererträge	0,00	0,00	0,00	0,00	0,00	0,00
5.	öffentlich-rechtliche Entgelte	0,00	0,00	0,00	0,00	0,00	0,00
6.	privatrechtliche Entgelte	0,00	0,00	0,00	0,00	0,00	0,00
7.	Kostenerstattungen u. Kostenumlagen	0,00	0,00	0,00	0,00	0,00	0,00
8.	Zinsen und ähnliche Finanzerträge	0,00	0,00	0,00	0,00	0,00	0,00
9.	aktivierungsfähige Eigenleistungen	0,00	0,00	0,00	0,00	0,00	0,00
10.	Bestandsveränderungen	0,00	0,00	0,00	0,00	0,00	0,00
11.	sonstige ordentliche Erträge	0,00	0,00	0,00	0,00	0,00	0,00
<b>12.</b>	<b>= Summe ordentliche Erträge</b>	<b>63.612,00</b>	<b>63.000,00</b>	<b>65.000,00</b>	<b>66.000,00</b>	<b>67.000,00</b>	<b>68.000,00</b>
	<b>Ordentliche Aufwendungen</b>						
13.	Personalaufwendungen	16.578,18	20.700,00	25.300,00	24.100,00	25.000,00	26.100,00
14.	Versorgungsaufwendungen	0,00	0,00	0,00	0,00	0,00	0,00
15.	Aufwendungen für Sach- u. Dienstleistungen	487,53	1.000,00	2.200,00	2.300,00	2.300,00	2.300,00
16.	Abschreibungen	366,37	400,00	300,00	0,00	0,00	0,00
17.	Zinsen und ähnliche Aufwendungen	0,00	0,00	0,00	0,00	0,00	0,00
18.	Transferaufwendungen	0,00	1.000,00	1.000,00	1.000,00	1.000,00	1.000,00
19.	sonstige ordentliche Aufwendungen	100.117,17	105.900,00	105.900,00	107.900,00	109.900,00	111.900,00
<b>20.</b>	<b>= Summe ordentliche Aufwendungen</b>	<b>117.549,25</b>	<b>129.000,00</b>	<b>134.700,00</b>	<b>135.300,00</b>	<b>138.200,00</b>	<b>141.300,00</b>
<b>21.</b>	<b>ordentliches Ergebnis</b>	<b>-53.937,25</b>	<b>-66.000,00</b>	<b>-69.700,00</b>	<b>-69.300,00</b>	<b>-71.200,00</b>	<b>-73.300,00</b>
22.	außerordentliche Erträge	0,00	0,00	0,00	0,00	0,00	0,00
23.	außerordentliche Aufwendungen	0,00	0,00	0,00	0,00	0,00	0,00
<b>24.</b>	<b>außerordentliches Ergebnis</b>	<b>0,00</b>	<b>0,00</b>	<b>0,00</b>	<b>0,00</b>	<b>0,00</b>	<b>0,00</b>
<b>25.</b>	<b>Jahresergebnis</b>	<b>-53.937,25</b>	<b>-66.000,00</b>	<b>-69.700,00</b>	<b>-69.300,00</b>	<b>-71.200,00</b>	<b>-73.300,00</b>
26.	Erträge aus internen Leistungsbeziehungen	0,00	0,00	0,00	0,00	0,00	0,00
27.	Aufwendungen aus internen Leistungsbeziehungen	0,00	0,00	0,00	0,00	0,00	0,00
28.	Saldo aus internen Leistungsbeziehungen	0,00	0,00	0,00	0,00	0,00	0,00
29.	Ergebnis unter Berücksichtigung der internen Leistungsbeziehung	-53.937,25	-66.000,00	-69.700,00	-69.300,00	-71.200,00	-73.300,00

## Teilfinanzhaushalt Produkt 24300 Sonstige schulische Aufgaben

Schüttorf Samtgemeinde

Nr.	Bezeichnung	Ergebnis 2024	Ansatz 2025	Ansatz 2026	Plan 2027	Plan 2028	Plan 2029
	<b>Einzahlungen aus laufender Verwaltungstätigkeit</b>						
1.	Steuern und ähnliche Abgaben	0,00	0,00	0,00	0,00	0,00	0,00
2.	Zuwendungen und allgemeine Umlagen	63.612,00	63.000,00	65.000,00	66.000,00	67.000,00	68.000,00
3.	sonstige Transfereinzahlungen	0,00	0,00	0,00	0,00	0,00	0,00
4.	öffentlich-rechtliche Entgelte	0,00	0,00	0,00	0,00	0,00	0,00
5.	privatrechtliche Entgelte	0,00	0,00	0,00	0,00	0,00	0,00
6.	Kostenerstattungen u. Kostenumlagen	0,00	0,00	0,00	0,00	0,00	0,00
7.	Zinsen und ähnliche Einzahlungen	0,00	0,00	0,00	0,00	0,00	0,00
8.	Einzahl. a. d. Veräußerung geringw. Vermögensg.	0,00	0,00	0,00	0,00	0,00	0,00
9.	sonstige haushaltswirksame Einzahlungen	0,00	0,00	0,00	0,00	0,00	0,00
<b>10.</b>	<b>= Summe der Einzahlungen aus lfd. Verwaltungstätigkeit</b>	<b>63.612,00</b>	<b>63.000,00</b>	<b>65.000,00</b>	<b>66.000,00</b>	<b>67.000,00</b>	<b>68.000,00</b>
	<b>Auszahlungen aus lfd. Verwaltungstätigkeit</b>						
11.	Personalauszahlungen	16.381,92	18.900,00	19.100,00	18.300,00	19.500,00	20.600,00
12.	Versorgungsauszahlungen	0,00	0,00	0,00	0,00	0,00	0,00
13.	Auszahl. f. Sach- und Dienstleist. u.ger.Verm.	487,04	1.000,00	2.200,00	2.300,00	2.300,00	2.300,00
14.	Zinsen und ähnliche Auszahlungen	0,00	0,00	0,00	0,00	0,00	0,00
15.	Transferauszahlungen	0,00	1.000,00	1.000,00	1.000,00	1.000,00	1.000,00
16.	sonstige haushaltswirksame Auszahlungen	100.106,99	105.900,00	105.900,00	107.900,00	109.900,00	111.900,00
<b>17.</b>	<b>= Summe der Auszahlungen aus lfd. Verwaltungstätigkeit</b>	<b>116.975,95</b>	<b>126.800,00</b>	<b>128.200,00</b>	<b>129.500,00</b>	<b>132.700,00</b>	<b>135.800,00</b>
<b>18.</b>	<b>Saldo aus lfd. Verwaltungstätigkeit</b>	<b>-53.363,95</b>	<b>-63.800,00</b>	<b>-63.200,00</b>	<b>-63.500,00</b>	<b>-65.700,00</b>	<b>-67.800,00</b>
	<b>Einzahlungen für Investitionstätigkeit</b>						
19.	Zuwendungen für Investitionstätigkeit	0,00	0,00	0,00	0,00	0,00	0,00
20.	Beiträge u. ä. Entgelte f. Investitionstätigkeit	0,00	0,00	0,00	0,00	0,00	0,00
21.	Veräußerung von Sachvermögen	0,00	0,00	0,00	0,00	0,00	0,00
22.	Veräußerung von Finanzvermögensanlagen	0,00	0,00	0,00	0,00	0,00	0,00
23.	sonstige Investitionstätigkeit	0,00	0,00	0,00	0,00	0,00	0,00
<b>24.</b>	<b>= Summe der Einzahlungen aus Investitionstätigkeit</b>	<b>0,00</b>	<b>0,00</b>	<b>0,00</b>	<b>0,00</b>	<b>0,00</b>	<b>0,00</b>
	<b>Auszahlungen für Investitionstätigkeit</b>						
25.	Erwerb von Grundstücken und Gebäuden	0,00	0,00	0,00	0,00	0,00	0,00
26.	Baumaßnahmen	0,00	0,00	0,00	0,00	0,00	0,00
27.	Erwerb von beweglichem Sachvermögen	0,00	0,00	0,00	0,00	0,00	0,00
28.	Erwerb von Finanzvermögensanlagen	0,00	0,00	0,00	0,00	0,00	0,00
29.	aktivierbare Zuwendungen	0,00	0,00	0,00	0,00	0,00	0,00
30.	sonstige Investitionstätigkeit	0,00	0,00	0,00	0,00	0,00	0,00
<b>31.</b>	<b>= Summe der Auszahlungen für Investitionstätigkeit</b>	<b>0,00</b>	<b>0,00</b>	<b>0,00</b>	<b>0,00</b>	<b>0,00</b>	<b>0,00</b>
<b>32.</b>	<b>Saldo aus Investitionstätigkeit</b>	<b>0,00</b>	<b>0,00</b>	<b>0,00</b>	<b>0,00</b>	<b>0,00</b>	<b>0,00</b>
<b>33.</b>	<b>Finanzmittel-Überschuss/ -Fehlbetrag</b>	<b>-53.363,95</b>	<b>-63.800,00</b>	<b>-63.200,00</b>	<b>-63.500,00</b>	<b>-65.700,00</b>	<b>-67.800,00</b>
	<b>Ein-, Auszahlungen aus Finanzierungstätigkeit</b>						
34.	Einz.; Aufn. v. Krediten u. inn. Darl. f. Inv.tätigkeit	0,00	0,00	0,00	0,00	0,00	0,00
35.	Ausz.; Tilgung v. Krediten u. Rückz. inn. Darl. f. Inv.	0,00	0,00	0,00	0,00	0,00	0,00
<b>36.</b>	<b>Saldo aus Finanzierungstätigkeit</b>	<b>0,00</b>	<b>0,00</b>	<b>0,00</b>	<b>0,00</b>	<b>0,00</b>	<b>0,00</b>
<b>37.</b>	<b>Finanzmittelveränderung</b>	<b>-53.363,95</b>	<b>-63.800,00</b>	<b>-63.200,00</b>	<b>-63.500,00</b>	<b>-65.700,00</b>	<b>-67.800,00</b>

**Investitionen Produkt 24300 Sonstige schulische Aufgaben**

Schüttorf Samtgemeinde

Nr. Bezeichnung	Jahres- ergebnis 2024	Ansatz 2025	Ansatz 2026	Finanzplan 2027	Finanzplan 2028	Finanzplan 2029	Gesamtinvesti- tionssumme	bisher bereitgestellt
I22-00-032 Anschaffung BGA- Schulverwaltung	0	0	0	0	0	0	0	0

<b>Produktbeschreibung Produkt 26300 Musikschulen</b>		
Schüttorf Samtgemeinde		
<b>Produktbereich</b>	2	Schule und Kultur
<b>Produktgruppe</b>	263	Musikschulen
<b>Produkt</b>	26300	Musikschulen
<b>Verantwortliche Organisationseinheit</b>		<b>Verantwortliche Person(en)</b>
Bürgerdienste		Jan Stockhorst
<b>Gremien</b>		
Samtgemeindeausschuss, Samtgemeinderat		
<b>Kurzbeschreibung</b>		
Unterstützung der gemeinnützigen Musikschule "Musikakademie Obergrafschaft"		
<b>Allgemeine Ziele</b>		
Förderung der musikalischen Ausbildung von Jugendlichen verschiedener Altersgruppen. Durch die kommunale Förderung soll das Musikschulangebot attraktiv gestaltet werden.		
<b>Leistungsumfang</b>		
- Förderung der "Musikakademie Obergrafschaft" aufgrund einer vertraglichen Vereinbarung - Abrechnung des Zuschusses an den Verein auf der Grundlage von Schülerzahlen		
<b>Zielgruppe</b>		
Musikschüler/-innen der "Musikakademie Obergrafschaft", Einwohner/- innen der Samtgemeinde Schüttorf		
<b>Auftragsgrundlage</b>		
Vertragliche Grundlage		

## Teilergebnishaushalt Produkt 26300 Musikschulen

Schüttorf Samtgemeinde

Nr.	Bezeichnung	Ergebnis 2024	Ansatz 2025	Ansatz 2026	Plan 2027	Plan 2028	Plan 2029
	<b>Ordentliche Erträge</b>						
1.	Steuern und ähnliche Abgaben	0,00	0,00	0,00	0,00	0,00	0,00
2.	Zuwendungen und allgemeine Umlagen	0,00	0,00	0,00	0,00	0,00	0,00
3.	Auflösungserträge aus Sonderposten	0,00	0,00	0,00	0,00	0,00	0,00
4.	sonstige Transfererträge	0,00	0,00	0,00	0,00	0,00	0,00
5.	öffentlich-rechtliche Entgelte	0,00	0,00	0,00	0,00	0,00	0,00
6.	privatrechtliche Entgelte	0,00	0,00	0,00	0,00	0,00	0,00
7.	Kostenerstattungen u. Kostenumlagen	0,00	0,00	0,00	0,00	0,00	0,00
8.	Zinsen und ähnliche Finanzerträge	0,00	0,00	0,00	0,00	0,00	0,00
9.	aktivierungsfähige Eigenleistungen	0,00	0,00	0,00	0,00	0,00	0,00
10.	Bestandsveränderungen	0,00	0,00	0,00	0,00	0,00	0,00
11.	sonstige ordentliche Erträge	0,00	0,00	0,00	0,00	0,00	0,00
<b>12.</b>	<b>= Summe ordentliche Erträge</b>	<b>0,00</b>	<b>0,00</b>	<b>0,00</b>	<b>0,00</b>	<b>0,00</b>	<b>0,00</b>
	<b>Ordentliche Aufwendungen</b>						
13.	Personalaufwendungen	0,00	0,00	0,00	0,00	0,00	0,00
14.	Versorgungsaufwendungen	0,00	0,00	0,00	0,00	0,00	0,00
15.	Aufwendungen für Sach- u. Dienstleistungen	5.520,00	5.600,00	5.600,00	5.600,00	5.600,00	5.600,00
16.	Abschreibungen	0,00	0,00	0,00	0,00	0,00	0,00
17.	Zinsen und ähnliche Aufwendungen	0,00	0,00	0,00	0,00	0,00	0,00
18.	Transferaufwendungen	15.248,51	16.000,00	16.500,00	17.000,00	17.500,00	18.000,00
19.	sonstige ordentliche Aufwendungen	0,00	0,00	0,00	0,00	0,00	0,00
<b>20.</b>	<b>= Summe ordentliche Aufwendungen</b>	<b>20.768,51</b>	<b>21.600,00</b>	<b>22.100,00</b>	<b>22.600,00</b>	<b>23.100,00</b>	<b>23.600,00</b>
<b>21.</b>	<b>ordentliches Ergebnis</b>	<b>-20.768,51</b>	<b>-21.600,00</b>	<b>-22.100,00</b>	<b>-22.600,00</b>	<b>-23.100,00</b>	<b>-23.600,00</b>
22.	außerordentliche Erträge	0,00	0,00	0,00	0,00	0,00	0,00
23.	außerordentliche Aufwendungen	0,00	0,00	0,00	0,00	0,00	0,00
<b>24.</b>	<b>außerordentliches Ergebnis</b>	<b>0,00</b>	<b>0,00</b>	<b>0,00</b>	<b>0,00</b>	<b>0,00</b>	<b>0,00</b>
<b>25.</b>	<b>Jahresergebnis</b>	<b>-20.768,51</b>	<b>-21.600,00</b>	<b>-22.100,00</b>	<b>-22.600,00</b>	<b>-23.100,00</b>	<b>-23.600,00</b>
26.	Erträge aus internen Leistungsbeziehungen	0,00	0,00	0,00	0,00	0,00	0,00
27.	Aufwendungen aus internen Leistungsbeziehungen	0,00	0,00	0,00	0,00	0,00	0,00
28.	Saldo aus internen Leistungsbeziehungen	0,00	0,00	0,00	0,00	0,00	0,00
29.	Ergebnis unter Berücksichtigung der internen Leistungsbeziehung	-20.768,51	-21.600,00	-22.100,00	-22.600,00	-23.100,00	-23.600,00

## Teilfinanzhaushalt Produkt 26300 Musikschulen

Schüttorf Samtgemeinde

Nr.	Bezeichnung	Ergebnis 2024	Ansatz 2025	Ansatz 2026	Plan 2027	Plan 2028	Plan 2029
	<b>Einzahlungen aus laufender Verwaltungstätigkeit</b>						
1.	Steuern und ähnliche Abgaben	0,00	0,00	0,00	0,00	0,00	0,00
2.	Zuwendungen und allgemeine Umlagen	0,00	0,00	0,00	0,00	0,00	0,00
3.	sonstige Transfereinzahlungen	0,00	0,00	0,00	0,00	0,00	0,00
4.	öffentlich-rechtliche Entgelte	0,00	0,00	0,00	0,00	0,00	0,00
5.	privatrechtliche Entgelte	0,00	0,00	0,00	0,00	0,00	0,00
6.	Kostenerstattungen u. Kostenumlagen	0,00	0,00	0,00	0,00	0,00	0,00
7.	Zinsen und ähnliche Einzahlungen	0,00	0,00	0,00	0,00	0,00	0,00
8.	Einzahl. a. d. Veräußerung geringw. Vermögensg.	0,00	0,00	0,00	0,00	0,00	0,00
9.	sonstige haushaltswirksame Einzahlungen	0,00	0,00	0,00	0,00	0,00	0,00
<b>10.</b>	<b>= Summe der Einzahlungen aus lfd. Verwaltungstätigkeit</b>	<b>0,00</b>	<b>0,00</b>	<b>0,00</b>	<b>0,00</b>	<b>0,00</b>	<b>0,00</b>
	<b>Auszahlungen aus lfd. Verwaltungstätigkeit</b>						
11.	Personalauszahlungen	0,00	0,00	0,00	0,00	0,00	0,00
12.	Versorgungsauszahlungen	0,00	0,00	0,00	0,00	0,00	0,00
13.	Auszahl. f. Sach- und Dienstleist. u.ger.Verm.	5.520,00	5.600,00	5.600,00	5.600,00	5.600,00	5.600,00
14.	Zinsen und ähnliche Auszahlungen	0,00	0,00	0,00	0,00	0,00	0,00
15.	Transferauszahlungen	15.248,51	16.000,00	16.500,00	17.000,00	17.500,00	18.000,00
16.	sonstige haushaltswirksame Auszahlungen	0,00	0,00	0,00	0,00	0,00	0,00
<b>17.</b>	<b>= Summe der Auszahlungen aus lfd. Verwaltungstätigkeit</b>	<b>20.768,51</b>	<b>21.600,00</b>	<b>22.100,00</b>	<b>22.600,00</b>	<b>23.100,00</b>	<b>23.600,00</b>
<b>18.</b>	<b>Saldo aus lfd. Verwaltungstätigkeit</b>	<b>-20.768,51</b>	<b>-21.600,00</b>	<b>-22.100,00</b>	<b>-22.600,00</b>	<b>-23.100,00</b>	<b>-23.600,00</b>
	<b>Einzahlungen für Investitionstätigkeit</b>						
19.	Zuwendungen für Investitionstätigkeit	0,00	0,00	0,00	0,00	0,00	0,00
20.	Beiträge u. ä. Entgelte f. Investitionstätigkeit	0,00	0,00	0,00	0,00	0,00	0,00
21.	Veräußerung von Sachvermögen	0,00	0,00	0,00	0,00	0,00	0,00
22.	Veräußerung von Finanzvermögensanlagen	0,00	0,00	0,00	0,00	0,00	0,00
23.	sonstige Investitionstätigkeit	0,00	0,00	0,00	0,00	0,00	0,00
<b>24.</b>	<b>= Summe der Einzahlungen aus Investitionstätigkeit</b>	<b>0,00</b>	<b>0,00</b>	<b>0,00</b>	<b>0,00</b>	<b>0,00</b>	<b>0,00</b>
	<b>Auszahlungen für Investitionstätigkeit</b>						
25.	Erwerb von Grundstücken und Gebäuden	0,00	0,00	0,00	0,00	0,00	0,00
26.	Baumaßnahmen	0,00	0,00	0,00	0,00	0,00	0,00
27.	Erwerb von beweglichem Sachvermögen	0,00	0,00	0,00	0,00	0,00	0,00
28.	Erwerb von Finanzvermögensanlagen	0,00	0,00	0,00	0,00	0,00	0,00
29.	aktivierbare Zuwendungen	0,00	0,00	0,00	0,00	0,00	0,00
30.	sonstige Investitionstätigkeit	0,00	0,00	0,00	0,00	0,00	0,00
<b>31.</b>	<b>= Summe der Auszahlungen für Investitionstätigkeit</b>	<b>0,00</b>	<b>0,00</b>	<b>0,00</b>	<b>0,00</b>	<b>0,00</b>	<b>0,00</b>
<b>32.</b>	<b>Saldo aus Investitionstätigkeit</b>	<b>0,00</b>	<b>0,00</b>	<b>0,00</b>	<b>0,00</b>	<b>0,00</b>	<b>0,00</b>
<b>33.</b>	<b>Finanzmittel-Überschuss/ -Fehlbetrag</b>	<b>-20.768,51</b>	<b>-21.600,00</b>	<b>-22.100,00</b>	<b>-22.600,00</b>	<b>-23.100,00</b>	<b>-23.600,00</b>
	<b>Ein-, Auszahlungen aus Finanzierungstätigkeit</b>						
34.	Einz.; Aufn. v. Krediten u. inn. Darl. f. Inv.tätigkeit	0,00	0,00	0,00	0,00	0,00	0,00
35.	Ausz.; Tilgung v. Krediten u. Rückz. inn. Darl. f. Inv.	0,00	0,00	0,00	0,00	0,00	0,00
<b>36.</b>	<b>Saldo aus Finanzierungstätigkeit</b>	<b>0,00</b>	<b>0,00</b>	<b>0,00</b>	<b>0,00</b>	<b>0,00</b>	<b>0,00</b>
<b>37.</b>	<b>Finanzmittelveränderung</b>	<b>-20.768,51</b>	<b>-21.600,00</b>	<b>-22.100,00</b>	<b>-22.600,00</b>	<b>-23.100,00</b>	<b>-23.600,00</b>

**Produktbeschreibung Produkt 27200 Büchereien**

Schüttorf Samtgemeinde

<b>Produktbereich</b>	2	Schule und Kultur
<b>Produktgruppe</b>	272	Büchereien
<b>Produkt</b>	27200	Büchereien

**Verantwortliche Organisationseinheit**

Bürgerdienste

**Verantwortliche Person(en)**

Bärbel Middelberg

**Kurzbeschreibung**

Büchereiangebot in der Samtgemeinde Schüttorf durch die Samtgemeindebibliothek in Schüttorf

**Allgemeine Ziele**

Wahrnehmung des Bildungsauftrages (u.A. für Schulen, Kitas, Kultur,...) sowie Förderung des Medienangebotes und Heranführung von Kindern und Jugendlichen an die Literatur

**Erläuterungen**

Die Samtgemeindebibliothek in Schüttorf hält rund 9.000 Medien und kann auf rd. 44.000 Ausleihungen im Jahr verweisen. Neben dem traditionellen Buchbestand werden zunehmend auch neuere Medien in das Angebot mit aufgenommen. Die Nutzung der Bücherei ist grundsätzlich mit vorhandenem Leserausweis (Kinder: 0 €; Erwachsene: 6 € jährlich) gebührenfrei möglich. Lediglich bei einer verspäteten Rückgabe der entliehenen Medien wird eine geringe Gebühr fällig. Er werden Literatur und Informationen in gedruckter und digitaler Form (über Datenträger und -netze) bereitgestellt.

**Leistungsumfang**

- Beratung und Information
- Benutzerverwaltung
- Durchführung von Veranstaltungen mit Schulen und Buchhandlungen vor Ort (z.B. Autorenlesungen)
- Gewinnung neuer Leser
- Bestandsaufbau durch Erwerbungen und Lizenzen (Onleihe, TigerBook)
- Bereitstellung digitaler Angebote (Geräte und Lizenzen)
- Qualifizierung und Fortbildung der Mitarbeiterinnen und Mitarbeiter
- Anpassung des Angebots an die Nachfrage von Nutzern und sonstige Entwicklungen
- Zugriff auf den Bestand anderer Bibliotheken mittels Fernleihe
- Ausbau der Kooperationen mit den Kindergärten

**Zielgruppe**

Kinder, Jugendliche, Erwachsene

## Teilergebnishaushalt Produkt 27200 Büchereien

Schüttorf Samtgemeinde

Nr.	Bezeichnung	Ergebnis 2024	Ansatz 2025	Ansatz 2026	Plan 2027	Plan 2028	Plan 2029
	<b>Ordentliche Erträge</b>						
1.	Steuern und ähnliche Abgaben	0,00	0,00	0,00	0,00	0,00	0,00
2.	Zuwendungen und allgemeine Umlagen	0,00	0,00	0,00	0,00	0,00	0,00
3.	Auflösungserträge aus Sonderposten	0,00	0,00	0,00	0,00	0,00	0,00
4.	sonstige Transfererträge	0,00	0,00	0,00	0,00	0,00	0,00
5.	öffentlich-rechtliche Entgelte	2.866,94	2.500,00	2.500,00	2.500,00	2.500,00	2.500,00
6.	privatrechtliche Entgelte	1.967,33	0,00	200,00	200,00	200,00	200,00
7.	Kostenerstattungen u. Kostenumlagen	12.838,48	3.000,00	1.000,00	1.000,00	1.000,00	1.000,00
8.	Zinsen und ähnliche Finanzerträge	0,00	0,00	0,00	0,00	0,00	0,00
9.	aktivierungsfähige Eigenleistungen	0,00	0,00	0,00	0,00	0,00	0,00
10.	Bestandsveränderungen	0,00	0,00	0,00	0,00	0,00	0,00
11.	sonstige ordentliche Erträge	1.038,10	800,00	1.000,00	1.000,00	1.000,00	1.000,00
<b>12.</b>	<b>= Summe ordentliche Erträge</b>	<b>18.710,85</b>	<b>6.300,00</b>	<b>4.700,00</b>	<b>4.700,00</b>	<b>4.700,00</b>	<b>4.700,00</b>
	<b>Ordentliche Aufwendungen</b>						
13.	Personalaufwendungen	61.298,44	64.200,00	67.300,00	69.000,00	70.600,00	72.200,00
14.	Versorgungsaufwendungen	0,00	0,00	0,00	0,00	0,00	0,00
15.	Aufwendungen für Sach- u. Dienstleistungen	61.561,99	54.900,00	54.900,00	55.500,00	56.100,00	56.700,00
16.	Abschreibungen	2.269,84	2.300,00	2.300,00	2.300,00	2.300,00	2.300,00
17.	Zinsen und ähnliche Aufwendungen	0,00	0,00	0,00	0,00	0,00	0,00
18.	Transferaufwendungen	0,00	0,00	0,00	0,00	0,00	0,00
19.	sonstige ordentliche Aufwendungen	2.031,07	4.100,00	4.100,00	4.100,00	4.100,00	4.100,00
<b>20.</b>	<b>= Summe ordentliche Aufwendungen</b>	<b>127.161,34</b>	<b>125.500,00</b>	<b>128.600,00</b>	<b>130.900,00</b>	<b>133.100,00</b>	<b>135.300,00</b>
<b>21.</b>	<b>ordentliches Ergebnis</b>	<b>-108.450,49</b>	<b>-119.200,00</b>	<b>-123.900,00</b>	<b>-126.200,00</b>	<b>-128.400,00</b>	<b>-130.600,00</b>
22.	außerordentliche Erträge	0,00	0,00	0,00	0,00	0,00	0,00
23.	außerordentliche Aufwendungen	0,00	0,00	0,00	0,00	0,00	0,00
<b>24.</b>	<b>außerordentliches Ergebnis</b>	<b>0,00</b>	<b>0,00</b>	<b>0,00</b>	<b>0,00</b>	<b>0,00</b>	<b>0,00</b>
<b>25.</b>	<b>Jahresergebnis</b>	<b>-108.450,49</b>	<b>-119.200,00</b>	<b>-123.900,00</b>	<b>-126.200,00</b>	<b>-128.400,00</b>	<b>-130.600,00</b>
26.	Erträge aus internen Leistungsbeziehungen	0,00	0,00	0,00	0,00	0,00	0,00
27.	Aufwendungen aus internen Leistungsbeziehungen	0,00	0,00	0,00	0,00	0,00	0,00
28.	Saldo aus internen Leistungsbeziehungen	0,00	0,00	0,00	0,00	0,00	0,00
29.	Ergebnis unter Berücksichtigung der internen Leistungsbeziehung	-108.450,49	-119.200,00	-123.900,00	-126.200,00	-128.400,00	-130.600,00

## Teilfinanzhaushalt Produkt 27200 Büchereien

Schüttorf Samtgemeinde

Nr.	Bezeichnung	Ergebnis 2024	Ansatz 2025	Ansatz 2026	Plan 2027	Plan 2028	Plan 2029
	<b>Einzahlungen aus laufender Verwaltungstätigkeit</b>						
1.	Steuern und ähnliche Abgaben	0,00	0,00	0,00	0,00	0,00	0,00
2.	Zuwendungen und allgemeine Umlagen	0,00	0,00	0,00	0,00	0,00	0,00
3.	sonstige Transfereinzahlungen	0,00	0,00	0,00	0,00	0,00	0,00
4.	öffentlich-rechtliche Entgelte	2.866,94	2.500,00	2.500,00	2.500,00	2.500,00	2.500,00
5.	privatrechtliche Entgelte	1.967,33	0,00	200,00	200,00	200,00	200,00
6.	Kostenerstattungen u. Kostenumlagen	7.456,40	3.000,00	1.000,00	1.000,00	1.000,00	1.000,00
7.	Zinsen und ähnliche Einzahlungen	0,00	0,00	0,00	0,00	0,00	0,00
8.	Einzahl. a. d. Veräußerung geringw. Vermögensg.	0,00	0,00	0,00	0,00	0,00	0,00
9.	sonstige haushaltswirksame Einzahlungen	1.038,10	800,00	1.000,00	1.000,00	1.000,00	1.000,00
<b>10.</b>	<b>= Summe der Einzahlungen aus lfd. Verwaltungstätigkeit</b>	<b>13.328,77</b>	<b>6.300,00</b>	<b>4.700,00</b>	<b>4.700,00</b>	<b>4.700,00</b>	<b>4.700,00</b>
	<b>Auszahlungen aus lfd. Verwaltungstätigkeit</b>						
11.	Personalauszahlungen	56.823,06	64.200,00	67.300,00	69.000,00	70.600,00	72.200,00
12.	Versorgungsauszahlungen	0,00	0,00	0,00	0,00	0,00	0,00
13.	Auszahl. f. Sach- und Dienstleist. u.ger.Verm.	59.746,25	54.900,00	54.900,00	55.500,00	56.100,00	56.700,00
14.	Zinsen und ähnliche Auszahlungen	0,00	0,00	0,00	0,00	0,00	0,00
15.	Transferauszahlungen	0,00	0,00	0,00	0,00	0,00	0,00
16.	sonstige haushaltswirksame Auszahlungen	2.002,46	4.100,00	4.100,00	4.100,00	4.100,00	4.100,00
<b>17.</b>	<b>= Summe der Auszahlungen aus lfd. Verwaltungstätigkeit</b>	<b>118.571,77</b>	<b>123.200,00</b>	<b>126.300,00</b>	<b>128.600,00</b>	<b>130.800,00</b>	<b>133.000,00</b>
<b>18.</b>	<b>Saldo aus lfd. Verwaltungstätigkeit</b>	<b>-105.243,00</b>	<b>-116.900,00</b>	<b>-121.600,00</b>	<b>-123.900,00</b>	<b>-126.100,00</b>	<b>-128.300,00</b>
	<b>Einzahlungen für Investitionstätigkeit</b>						
19.	Zuwendungen für Investitionstätigkeit	0,00	0,00	0,00	0,00	0,00	0,00
20.	Beiträge u. ä. Entgelte f. Investitionstätigkeit	0,00	0,00	0,00	0,00	0,00	0,00
21.	Veräußerung von Sachvermögen	0,00	0,00	0,00	0,00	0,00	0,00
22.	Veräußerung von Finanzvermögensanlagen	0,00	0,00	0,00	0,00	0,00	0,00
23.	sonstige Investitionstätigkeit	0,00	0,00	0,00	0,00	0,00	0,00
<b>24.</b>	<b>= Summe der Einzahlungen aus Investitionstätigkeit</b>	<b>0,00</b>	<b>0,00</b>	<b>0,00</b>	<b>0,00</b>	<b>0,00</b>	<b>0,00</b>
	<b>Auszahlungen für Investitionstätigkeit</b>						
25.	Erwerb von Grundstücken und Gebäuden	0,00	0,00	0,00	0,00	0,00	0,00
26.	Baumaßnahmen	0,00	0,00	0,00	0,00	0,00	0,00
27.	Erwerb von beweglichem Sachvermögen	0,00	0,00	0,00	0,00	0,00	0,00
28.	Erwerb von Finanzvermögensanlagen	0,00	0,00	0,00	0,00	0,00	0,00
29.	aktivierbare Zuwendungen	0,00	0,00	0,00	0,00	0,00	0,00
30.	sonstige Investitionstätigkeit	0,00	0,00	0,00	0,00	0,00	0,00
<b>31.</b>	<b>= Summe der Auszahlungen für Investitionstätigkeit</b>	<b>0,00</b>	<b>0,00</b>	<b>0,00</b>	<b>0,00</b>	<b>0,00</b>	<b>0,00</b>
<b>32.</b>	<b>Saldo aus Investitionstätigkeit</b>	<b>0,00</b>	<b>0,00</b>	<b>0,00</b>	<b>0,00</b>	<b>0,00</b>	<b>0,00</b>
<b>33.</b>	<b>Finanzmittel-Überschuss/ -Fehlbetrag</b>	<b>-105.243,00</b>	<b>-116.900,00</b>	<b>-121.600,00</b>	<b>-123.900,00</b>	<b>-126.100,00</b>	<b>-128.300,00</b>
	<b>Ein-, Auszahlungen aus Finanzierungstätigkeit</b>						
34.	Einz.; Aufn. v. Krediten u. inn. Darl. f. Inv.tätigkeit	0,00	0,00	0,00	0,00	0,00	0,00
35.	Ausz.; Tilgung v. Krediten u. Rückz. inn. Darl. f. Inv.	0,00	0,00	0,00	0,00	0,00	0,00
<b>36.</b>	<b>Saldo aus Finanzierungstätigkeit</b>	<b>0,00</b>	<b>0,00</b>	<b>0,00</b>	<b>0,00</b>	<b>0,00</b>	<b>0,00</b>
<b>37.</b>	<b>Finanzmittelveränderung</b>	<b>-105.243,00</b>	<b>-116.900,00</b>	<b>-121.600,00</b>	<b>-123.900,00</b>	<b>-126.100,00</b>	<b>-128.300,00</b>

**Produktbeschreibung Produkt 31190 Verwaltung der Sozialhilfe**

Schüttorf Samtgemeinde

<b>Produktbereich</b>	3	Soziales und Jugend
<b>Produktgruppe</b>	311	Grundversorgung und Hilfen nach dem Zwölften Buch Sozialgesetzbuch (SGB XII)
<b>Produkt</b>	31190	Verwaltung der Sozialhilfe

**Verantwortliche Organisationseinheit**

Bürgerdienste

**Verantwortliche Person(en)**

Frank Sostmann

**Kurzbeschreibung**

Gewährung von Leistungen nach dem SGB XII (Sozialhilfe) im Auftrag des Landkreises Grafschaft Bentheim

**Allgemeine Ziele**

Bürgernahe Leistungsgewährung und Beratung vor Ort

**Erläuterungen**

Im Produkt werden anteilige Personalkosten nachgewiesen, die für die Bearbeitung allgemeiner Aufgaben im Sozialbereich entstehen.

**Leistungsumfang**

- allgemeine Beratung und Auskunftserteilung
- Zusammenarbeit mit anderen Behörden und Leistungsträgern
- Sachverhaltsermittlung und Zahlbarmachung der Leistungen

**Zielgruppe**

Hilfebedürftige Personen aus dem Bereich der Samtgemeinde Schüttorf

**Auftragsgrundlage**

SGB XII, SGB II

## Teilergebnishaushalt Produkt 31190 Verwaltung der Sozialhilfe

Schüttorf Samtgemeinde

Nr.	Bezeichnung	Ergebnis 2024	Ansatz 2025	Ansatz 2026	Plan 2027	Plan 2028	Plan 2029
	<b>Ordentliche Erträge</b>						
1.	Steuern und ähnliche Abgaben	0,00	0,00	0,00	0,00	0,00	0,00
2.	Zuwendungen und allgemeine Umlagen	0,00	0,00	0,00	0,00	0,00	0,00
3.	Auflösungserträge aus Sonderposten	0,00	0,00	0,00	0,00	0,00	0,00
4.	sonstige Transfererträge	0,00	0,00	0,00	0,00	0,00	0,00
5.	öffentlich-rechtliche Entgelte	0,00	0,00	0,00	0,00	0,00	0,00
6.	privatrechtliche Entgelte	0,00	0,00	0,00	0,00	0,00	0,00
7.	Kostenerstattungen u. Kostenumlagen	0,00	0,00	0,00	0,00	0,00	0,00
8.	Zinsen und ähnliche Finanzerträge	0,00	0,00	0,00	0,00	0,00	0,00
9.	aktivierungsfähige Eigenleistungen	0,00	0,00	0,00	0,00	0,00	0,00
10.	Bestandsveränderungen	0,00	0,00	0,00	0,00	0,00	0,00
11.	sonstige ordentliche Erträge	0,00	0,00	0,00	0,00	0,00	0,00
<b>12.</b>	<b>= Summe ordentliche Erträge</b>	<b>0,00</b>	<b>0,00</b>	<b>0,00</b>	<b>0,00</b>	<b>0,00</b>	<b>0,00</b>
	<b>Ordentliche Aufwendungen</b>						
13.	Personalaufwendungen	32.335,70	47.900,00	59.700,00	60.800,00	62.000,00	63.700,00
14.	Versorgungsaufwendungen	0,00	0,00	0,00	0,00	0,00	0,00
15.	Aufwendungen für Sach- u. Dienstleistungen	2.425,14	2.700,00	2.800,00	3.200,00	3.300,00	3.400,00
16.	Abschreibungen	0,00	0,00	0,00	0,00	0,00	0,00
17.	Zinsen und ähnliche Aufwendungen	0,00	0,00	0,00	0,00	0,00	0,00
18.	Transferaufwendungen	0,00	0,00	0,00	0,00	0,00	0,00
19.	sonstige ordentliche Aufwendungen	1.321,15	1.100,00	1.100,00	1.200,00	1.200,00	1.200,00
<b>20.</b>	<b>= Summe ordentliche Aufwendungen</b>	<b>36.081,99</b>	<b>51.700,00</b>	<b>63.600,00</b>	<b>65.200,00</b>	<b>66.500,00</b>	<b>68.300,00</b>
<b>21.</b>	<b>ordentliches Ergebnis</b>	<b>-36.081,99</b>	<b>-51.700,00</b>	<b>-63.600,00</b>	<b>-65.200,00</b>	<b>-66.500,00</b>	<b>-68.300,00</b>
22.	außerordentliche Erträge	0,00	0,00	0,00	0,00	0,00	0,00
23.	außerordentliche Aufwendungen	0,00	0,00	0,00	0,00	0,00	0,00
<b>24.</b>	<b>außerordentliches Ergebnis</b>	<b>0,00</b>	<b>0,00</b>	<b>0,00</b>	<b>0,00</b>	<b>0,00</b>	<b>0,00</b>
<b>25.</b>	<b>Jahresergebnis</b>	<b>-36.081,99</b>	<b>-51.700,00</b>	<b>-63.600,00</b>	<b>-65.200,00</b>	<b>-66.500,00</b>	<b>-68.300,00</b>
26.	Erträge aus internen Leistungsbeziehungen	0,00	0,00	0,00	0,00	0,00	0,00
27.	Aufwendungen aus internen Leistungsbeziehungen	0,00	0,00	0,00	0,00	0,00	0,00
28.	Saldo aus internen Leistungsbeziehungen	0,00	0,00	0,00	0,00	0,00	0,00
29.	Ergebnis unter Berücksichtigung der internen Leistungsbeziehung	-36.081,99	-51.700,00	-63.600,00	-65.200,00	-66.500,00	-68.300,00

## Teilfinanzhaushalt Produkt 31190 Verwaltung der Sozialhilfe

Schüttorf Samtgemeinde

Nr.	Bezeichnung	Ergebnis 2024	Ansatz 2025	Ansatz 2026	Plan 2027	Plan 2028	Plan 2029
	<b>Einzahlungen aus laufender Verwaltungstätigkeit</b>						
1.	Steuern und ähnliche Abgaben	0,00	0,00	0,00	0,00	0,00	0,00
2.	Zuwendungen und allgemeine Umlagen	0,00	0,00	0,00	0,00	0,00	0,00
3.	sonstige Transfereinzahlungen	0,00	0,00	0,00	0,00	0,00	0,00
4.	öffentlich-rechtliche Entgelte	0,00	0,00	0,00	0,00	0,00	0,00
5.	privatrechtliche Entgelte	0,00	0,00	0,00	0,00	0,00	0,00
6.	Kostenerstattungen u. Kostenumlagen	0,00	0,00	0,00	0,00	0,00	0,00
7.	Zinsen und ähnliche Einzahlungen	0,00	0,00	0,00	0,00	0,00	0,00
8.	Einzahl. a. d. Veräußerung geringw. Vermögensg.	0,00	0,00	0,00	0,00	0,00	0,00
9.	sonstige haushaltswirksame Einzahlungen	0,00	0,00	0,00	0,00	0,00	0,00
<b>10.</b>	<b>= Summe der Einzahlungen aus lfd. Verwaltungstätigkeit</b>	<b>0,00</b>	<b>0,00</b>	<b>0,00</b>	<b>0,00</b>	<b>0,00</b>	<b>0,00</b>
	<b>Auszahlungen aus lfd. Verwaltungstätigkeit</b>						
11.	Personalauszahlungen	31.998,62	43.200,00	42.700,00	44.400,00	46.000,00	47.600,00
12.	Versorgungsauszahlungen	0,00	0,00	0,00	0,00	0,00	0,00
13.	Auszahl. f. Sach- und Dienstleist. u.ger.Verm.	2.425,12	2.700,00	2.800,00	3.200,00	3.300,00	3.400,00
14.	Zinsen und ähnliche Auszahlungen	0,00	0,00	0,00	0,00	0,00	0,00
15.	Transferauszahlungen	0,00	0,00	0,00	0,00	0,00	0,00
16.	sonstige haushaltswirksame Auszahlungen	1.293,21	1.100,00	1.100,00	1.200,00	1.200,00	1.200,00
<b>17.</b>	<b>= Summe der Auszahlungen aus lfd. Verwaltungstätigkeit</b>	<b>35.716,95</b>	<b>47.000,00</b>	<b>46.600,00</b>	<b>48.800,00</b>	<b>50.500,00</b>	<b>52.200,00</b>
<b>18.</b>	<b>Saldo aus lfd. Verwaltungstätigkeit</b>	<b>-35.716,95</b>	<b>-47.000,00</b>	<b>-46.600,00</b>	<b>-48.800,00</b>	<b>-50.500,00</b>	<b>-52.200,00</b>
	<b>Einzahlungen für Investitionstätigkeit</b>						
19.	Zuwendungen für Investitionstätigkeit	0,00	0,00	0,00	0,00	0,00	0,00
20.	Beiträge u. ä. Entgelte f. Investitionstätigkeit	0,00	0,00	0,00	0,00	0,00	0,00
21.	Veräußerung von Sachvermögen	0,00	0,00	0,00	0,00	0,00	0,00
22.	Veräußerung von Finanzvermögensanlagen	0,00	0,00	0,00	0,00	0,00	0,00
23.	sonstige Investitionstätigkeit	0,00	0,00	0,00	0,00	0,00	0,00
<b>24.</b>	<b>= Summe der Einzahlungen aus Investitionstätigkeit</b>	<b>0,00</b>	<b>0,00</b>	<b>0,00</b>	<b>0,00</b>	<b>0,00</b>	<b>0,00</b>
	<b>Auszahlungen für Investitionstätigkeit</b>						
25.	Erwerb von Grundstücken und Gebäuden	0,00	0,00	0,00	0,00	0,00	0,00
26.	Baumaßnahmen	0,00	0,00	0,00	0,00	0,00	0,00
27.	Erwerb von beweglichem Sachvermögen	0,00	0,00	0,00	0,00	0,00	0,00
28.	Erwerb von Finanzvermögensanlagen	0,00	0,00	0,00	0,00	0,00	0,00
29.	aktivierbare Zuwendungen	0,00	0,00	0,00	0,00	0,00	0,00
30.	sonstige Investitionstätigkeit	0,00	0,00	0,00	0,00	0,00	0,00
<b>31.</b>	<b>= Summe der Auszahlungen für Investitionstätigkeit</b>	<b>0,00</b>	<b>0,00</b>	<b>0,00</b>	<b>0,00</b>	<b>0,00</b>	<b>0,00</b>
<b>32.</b>	<b>Saldo aus Investitionstätigkeit</b>	<b>0,00</b>	<b>0,00</b>	<b>0,00</b>	<b>0,00</b>	<b>0,00</b>	<b>0,00</b>
<b>33.</b>	<b>Finanzmittel-Überschuss/ -Fehlbetrag</b>	<b>-35.716,95</b>	<b>-47.000,00</b>	<b>-46.600,00</b>	<b>-48.800,00</b>	<b>-50.500,00</b>	<b>-52.200,00</b>
	<b>Ein-, Auszahlungen aus Finanzierungstätigkeit</b>						
34.	Einz.; Aufn. v. Krediten u. inn. Darl. f. Inv.tätigkeit	0,00	0,00	0,00	0,00	0,00	0,00
35.	Ausz.; Tilgung v. Krediten u. Rückz. inn. Darl. f. Inv.	0,00	0,00	0,00	0,00	0,00	0,00
<b>36.</b>	<b>Saldo aus Finanzierungstätigkeit</b>	<b>0,00</b>	<b>0,00</b>	<b>0,00</b>	<b>0,00</b>	<b>0,00</b>	<b>0,00</b>
<b>37.</b>	<b>Finanzmittelveränderung</b>	<b>-35.716,95</b>	<b>-47.000,00</b>	<b>-46.600,00</b>	<b>-48.800,00</b>	<b>-50.500,00</b>	<b>-52.200,00</b>

**Produktbeschreibung Produkt 31290 Verwaltung der Grundsicherung für Arbeitsuchende**

Schüttorf Samtgemeinde

<b>Produktbereich</b>	3	Soziales und Jugend
<b>Produktgruppe</b>	312	Bürgergeld, Grundsicherung für Arbeitsuchende nach dem SGB II
<b>Produkt</b>	31290	Verwaltung der Grundsicherung für Arbeitsuchende

**Verantwortliche Organisationseinheit**

Bürgerdienste

**Verantwortliche Person(en)**

Frank Sostmann

**Kurzbeschreibung**

Grundsicherungsleistungen für Arbeitssuchende, Leistungen in Form von ALG II, Sozialgeld, Kosten der Unterkunft und einmaligen Leistungen

**Allgemeine Ziele**

Bürgernahe Leistungsgewährung vor Ort im Rahmen der Sicherung des Lebensunterhalts für arbeitssuchende Hilfeempfänger durch Gewährung von Leistungen zur Hilfe zum Lebensunterhalt und zu den Kosten für Unterkunft und Heizung

**Erläuterungen**

Nachweis anteiliger Personalkosten für allgemeine Aufgaben im Rahmen der Grundsicherung

**Leistungsumfang**

- Betreuung und Beratung anspruchsberechtigter Personen
- Sachverhaltsermittlung
- Zusammenarbeit mit anderen Behörden und Leistungsträgern

**Zielgruppe**

Erwerbsfähige Personen, die ihren notwendigen Lebensunterhalt nicht oder nicht ausreichend aus eigenen Kräften und Mitteln sicherstellen können

## Teilergebnishaushalt Produkt 31290 Verwaltung der Grundsicherung für Arbeitsuchende

Schüttorf Samtgemeinde

Nr.	Bezeichnung	Ergebnis 2024	Ansatz 2025	Ansatz 2026	Plan 2027	Plan 2028	Plan 2029
	<b>Ordentliche Erträge</b>						
1.	Steuern und ähnliche Abgaben	0,00	0,00	0,00	0,00	0,00	0,00
2.	Zuwendungen und allgemeine Umlagen	0,00	0,00	0,00	0,00	0,00	0,00
3.	Auflösungserträge aus Sonderposten	0,00	0,00	0,00	0,00	0,00	0,00
4.	sonstige Transfererträge	0,00	0,00	0,00	0,00	0,00	0,00
5.	öffentlich-rechtliche Entgelte	0,00	0,00	0,00	0,00	0,00	0,00
6.	privatrechtliche Entgelte	0,00	0,00	0,00	0,00	0,00	0,00
7.	Kostenerstattungen u. Kostenumlagen	321.306,25	240.000,00	250.000,00	255.000,00	260.000,00	265.000,00
8.	Zinsen und ähnliche Finanzerträge	0,00	0,00	0,00	0,00	0,00	0,00
9.	aktivierungsfähige Eigenleistungen	0,00	0,00	0,00	0,00	0,00	0,00
10.	Bestandsveränderungen	0,00	0,00	0,00	0,00	0,00	0,00
11.	sonstige ordentliche Erträge	0,00	0,00	0,00	0,00	0,00	0,00
<b>12.</b>	<b>= Summe ordentliche Erträge</b>	<b>321.306,25</b>	<b>240.000,00</b>	<b>250.000,00</b>	<b>255.000,00</b>	<b>260.000,00</b>	<b>265.000,00</b>
	<b>Ordentliche Aufwendungen</b>						
13.	Personalaufwendungen	259.169,52	273.000,00	287.000,00	292.000,00	297.800,00	305.500,00
14.	Versorgungsaufwendungen	0,00	0,00	0,00	0,00	0,00	0,00
15.	Aufwendungen für Sach- u. Dienstleistungen	20.311,54	13.000,00	28.200,00	28.600,00	29.000,00	29.400,00
16.	Abschreibungen	0,00	0,00	0,00	0,00	0,00	0,00
17.	Zinsen und ähnliche Aufwendungen	0,00	0,00	0,00	0,00	0,00	0,00
18.	Transferaufwendungen	0,00	0,00	0,00	0,00	0,00	0,00
19.	sonstige ordentliche Aufwendungen	5.487,81	4.900,00	4.900,00	5.000,00	5.100,00	5.200,00
<b>20.</b>	<b>= Summe ordentliche Aufwendungen</b>	<b>284.968,87</b>	<b>290.900,00</b>	<b>320.100,00</b>	<b>325.600,00</b>	<b>331.900,00</b>	<b>340.100,00</b>
<b>21.</b>	<b>ordentliches Ergebnis</b>	<b>36.337,38</b>	<b>-50.900,00</b>	<b>-70.100,00</b>	<b>-70.600,00</b>	<b>-71.900,00</b>	<b>-75.100,00</b>
22.	außerordentliche Erträge	0,00	0,00	0,00	0,00	0,00	0,00
23.	außerordentliche Aufwendungen	0,00	0,00	0,00	0,00	0,00	0,00
<b>24.</b>	<b>außerordentliches Ergebnis</b>	<b>0,00</b>	<b>0,00</b>	<b>0,00</b>	<b>0,00</b>	<b>0,00</b>	<b>0,00</b>
<b>25.</b>	<b>Jahresergebnis</b>	<b>36.337,38</b>	<b>-50.900,00</b>	<b>-70.100,00</b>	<b>-70.600,00</b>	<b>-71.900,00</b>	<b>-75.100,00</b>
26.	Erträge aus internen Leistungsbeziehungen	0,00	0,00	0,00	0,00	0,00	0,00
27.	Aufwendungen aus internen Leistungsbeziehungen	0,00	0,00	0,00	0,00	0,00	0,00
28.	Saldo aus internen Leistungsbeziehungen	0,00	0,00	0,00	0,00	0,00	0,00
29.	Ergebnis unter Berücksichtigung der internen Leistungsbeziehung	36.337,38	-50.900,00	-70.100,00	-70.600,00	-71.900,00	-75.100,00

## Teilfinanzhaushalt Produkt 31290 Verwaltung der Grundsicherung für Arbeitsuchende

Schüttorf Samtgemeinde

Nr.	Bezeichnung	Ergebnis 2024	Ansatz 2025	Ansatz 2026	Plan 2027	Plan 2028	Plan 2029
	<b>Einzahlungen aus laufender Verwaltungstätigkeit</b>						
1.	Steuern und ähnliche Abgaben	0,00	0,00	0,00	0,00	0,00	0,00
2.	Zuwendungen und allgemeine Umlagen	0,00	0,00	0,00	0,00	0,00	0,00
3.	sonstige Transfereinzahlungen	0,00	0,00	0,00	0,00	0,00	0,00
4.	öffentlich-rechtliche Entgelte	0,00	0,00	0,00	0,00	0,00	0,00
5.	privatrechtliche Entgelte	0,00	0,00	0,00	0,00	0,00	0,00
6.	Kostenerstattungen u. Kostenumlagen	321.306,25	240.000,00	250.000,00	255.000,00	260.000,00	265.000,00
7.	Zinsen und ähnliche Einzahlungen	0,00	0,00	0,00	0,00	0,00	0,00
8.	Einzahl. a. d. Veräußerung geringw. Vermögensg.	0,00	0,00	0,00	0,00	0,00	0,00
9.	sonstige haushaltswirksame Einzahlungen	0,00	0,00	0,00	0,00	0,00	0,00
<b>10.</b>	<b>= Summe der Einzahlungen aus lfd. Verwaltungstätigkeit</b>	<b>321.306,25</b>	<b>240.000,00</b>	<b>250.000,00</b>	<b>255.000,00</b>	<b>260.000,00</b>	<b>265.000,00</b>
	<b>Auszahlungen aus lfd. Verwaltungstätigkeit</b>						
11.	Personalauszahlungen	257.819,44	254.300,00	255.900,00	262.700,00	269.500,00	276.300,00
12.	Versorgungsauszahlungen	0,00	0,00	0,00	0,00	0,00	0,00
13.	Auszahl. f. Sach- und Dienstleist. u.ger.Verm.	14.056,06	13.000,00	28.200,00	28.600,00	29.000,00	29.400,00
14.	Zinsen und ähnliche Auszahlungen	0,00	0,00	0,00	0,00	0,00	0,00
15.	Transferauszahlungen	0,00	0,00	0,00	0,00	0,00	0,00
16.	sonstige haushaltswirksame Auszahlungen	5.228,04	4.900,00	4.900,00	5.000,00	5.100,00	5.200,00
<b>17.</b>	<b>= Summe der Auszahlungen aus lfd. Verwaltungstätigkeit</b>	<b>277.103,54</b>	<b>272.200,00</b>	<b>289.000,00</b>	<b>296.300,00</b>	<b>303.600,00</b>	<b>310.900,00</b>
<b>18.</b>	<b>Saldo aus lfd. Verwaltungstätigkeit</b>	<b>44.202,71</b>	<b>-32.200,00</b>	<b>-39.000,00</b>	<b>-41.300,00</b>	<b>-43.600,00</b>	<b>-45.900,00</b>
	<b>Einzahlungen für Investitionstätigkeit</b>						
19.	Zuwendungen für Investitionstätigkeit	0,00	0,00	0,00	0,00	0,00	0,00
20.	Beiträge u. ä. Entgelte f. Investitionstätigkeit	0,00	0,00	0,00	0,00	0,00	0,00
21.	Veräußerung von Sachvermögen	0,00	0,00	0,00	0,00	0,00	0,00
22.	Veräußerung von Finanzvermögensanlagen	0,00	0,00	0,00	0,00	0,00	0,00
23.	sonstige Investitionstätigkeit	0,00	0,00	0,00	0,00	0,00	0,00
<b>24.</b>	<b>= Summe der Einzahlungen aus Investitionstätigkeit</b>	<b>0,00</b>	<b>0,00</b>	<b>0,00</b>	<b>0,00</b>	<b>0,00</b>	<b>0,00</b>
	<b>Auszahlungen für Investitionstätigkeit</b>						
25.	Erwerb von Grundstücken und Gebäuden	0,00	0,00	0,00	0,00	0,00	0,00
26.	Baumaßnahmen	0,00	0,00	0,00	0,00	0,00	0,00
27.	Erwerb von beweglichem Sachvermögen	0,00	0,00	0,00	0,00	0,00	0,00
28.	Erwerb von Finanzvermögensanlagen	0,00	0,00	0,00	0,00	0,00	0,00
29.	aktivierbare Zuwendungen	0,00	0,00	0,00	0,00	0,00	0,00
30.	sonstige Investitionstätigkeit	0,00	0,00	0,00	0,00	0,00	0,00
<b>31.</b>	<b>= Summe der Auszahlungen für Investitionstätigkeit</b>	<b>0,00</b>	<b>0,00</b>	<b>0,00</b>	<b>0,00</b>	<b>0,00</b>	<b>0,00</b>
<b>32.</b>	<b>Saldo aus Investitionstätigkeit</b>	<b>0,00</b>	<b>0,00</b>	<b>0,00</b>	<b>0,00</b>	<b>0,00</b>	<b>0,00</b>
<b>33.</b>	<b>Finanzmittel-Überschuss/ -Fehlbetrag</b>	<b>44.202,71</b>	<b>-32.200,00</b>	<b>-39.000,00</b>	<b>-41.300,00</b>	<b>-43.600,00</b>	<b>-45.900,00</b>
	<b>Ein-, Auszahlungen aus Finanzierungstätigkeit</b>						
34.	Einz.; Aufn. v. Krediten u. inn. Darl. f. Inv.tätigkeit	0,00	0,00	0,00	0,00	0,00	0,00
35.	Ausz.; Tilgung v. Krediten u. Rückz. inn. Darl. f. Inv.	0,00	0,00	0,00	0,00	0,00	0,00
<b>36.</b>	<b>Saldo aus Finanzierungstätigkeit</b>	<b>0,00</b>	<b>0,00</b>	<b>0,00</b>	<b>0,00</b>	<b>0,00</b>	<b>0,00</b>
<b>37.</b>	<b>Finanzmittelveränderung</b>	<b>44.202,71</b>	<b>-32.200,00</b>	<b>-39.000,00</b>	<b>-41.300,00</b>	<b>-43.600,00</b>	<b>-45.900,00</b>

<b>Produktbeschreibung Produkt 31390 Verwaltung Asylbewerberleistungsgesetz</b>	
Schüttorf Samtgemeinde	
<b>Produktbereich</b>	3 Soziales und Jugend
<b>Produktgruppe</b>	313 Leistungen nach dem Asylbewerberleistungsgesetz
<b>Produkt</b>	31390 Verwaltung Asylbewerberleistungsgesetz
<b>Verantwortliche Organisationseinheit</b>	<b>Verantwortliche Person(en)</b>
Bürgerdienste	Karin Bookholt Celine Winkler (Vertretung)
<b>Kurzbeschreibung</b>	
Gewährung von Leistungen nach dem Asylbewerberleistungsgesetz im Auftrag des Landkreises Grafschaft Bentheim	
<b>Erläuterungen</b>	
Anteiliger Ausweis von Personalkosten für die Wahrnehmung der Aufgabe	
<b>Leistungsumfang</b>	
<ul style="list-style-type: none"> <li>- Unterbringung von Asylbewerberinnen und Asylbewerbern in eigenen oder angemieteten Unterkünften</li> <li>- allgemeine Beratung und Auskunftserteilung in Asylangelegenheiten</li> <li>- Vermittlungsarbeiten (Schule, Kita, ...)</li> <li>- Sachverhaltsermittlung</li> <li>- Zusammenarbeit mit anderen Behörden und Leistungsträgern</li> </ul>	
<b>Auftragsgrundlage</b>	
AsylbIG	

## Teilergebnishaushalt Produkt 31390 Verwaltung Asylbewerberleistungsgesetz

Schüttorf Samtgemeinde

Nr.	Bezeichnung	Ergebnis 2024	Ansatz 2025	Ansatz 2026	Plan 2027	Plan 2028	Plan 2029
	<b>Ordentliche Erträge</b>						
1.	Steuern und ähnliche Abgaben	0,00	0,00	0,00	0,00	0,00	0,00
2.	Zuwendungen und allgemeine Umlagen	0,00	0,00	0,00	0,00	0,00	0,00
3.	Auflösungserträge aus Sonderposten	0,00	0,00	0,00	0,00	0,00	0,00
4.	sonstige Transfererträge	0,00	0,00	0,00	0,00	0,00	0,00
5.	öffentlich-rechtliche Entgelte	0,00	0,00	0,00	0,00	0,00	0,00
6.	privatrechtliche Entgelte	585,00	0,00	0,00	0,00	0,00	0,00
7.	Kostenerstattungen u. Kostenumlagen	573.258,30	582.000,00	445.000,00	447.000,00	449.000,00	451.000,00
8.	Zinsen und ähnliche Finanzerträge	0,00	0,00	0,00	0,00	0,00	0,00
9.	aktivierungsfähige Eigenleistungen	0,00	0,00	0,00	0,00	0,00	0,00
10.	Bestandsveränderungen	0,00	0,00	0,00	0,00	0,00	0,00
11.	sonstige ordentliche Erträge	0,00	0,00	0,00	0,00	0,00	0,00
<b>12.</b>	<b>= Summe ordentliche Erträge</b>	<b>573.843,30</b>	<b>582.000,00</b>	<b>445.000,00</b>	<b>447.000,00</b>	<b>449.000,00</b>	<b>451.000,00</b>
	<b>Ordentliche Aufwendungen</b>						
13.	Personalaufwendungen	68.753,46	67.500,00	73.100,00	74.700,00	76.300,00	23.900,00
14.	Versorgungsaufwendungen	0,00	0,00	0,00	0,00	0,00	0,00
15.	Aufwendungen für Sach- u. Dienstleistungen	381.756,10	510.500,00	415.500,00	415.600,00	415.700,00	415.800,00
16.	Abschreibungen	23.580,01	23.600,00	23.600,00	23.600,00	23.600,00	23.600,00
17.	Zinsen und ähnliche Aufwendungen	0,00	0,00	0,00	0,00	0,00	0,00
18.	Transferaufwendungen	0,00	0,00	0,00	0,00	0,00	0,00
19.	sonstige ordentliche Aufwendungen	931,10	1.600,00	1.600,00	1.600,00	1.600,00	1.600,00
<b>20.</b>	<b>= Summe ordentliche Aufwendungen</b>	<b>475.020,67</b>	<b>603.200,00</b>	<b>513.800,00</b>	<b>515.500,00</b>	<b>517.200,00</b>	<b>464.900,00</b>
<b>21.</b>	<b>ordentliches Ergebnis</b>	<b>98.822,63</b>	<b>-21.200,00</b>	<b>-68.800,00</b>	<b>-68.500,00</b>	<b>-68.200,00</b>	<b>-13.900,00</b>
22.	außerordentliche Erträge	0,00	0,00	0,00	0,00	0,00	0,00
23.	außerordentliche Aufwendungen	0,00	0,00	0,00	0,00	0,00	0,00
<b>24.</b>	<b>außerordentliches Ergebnis</b>	<b>0,00</b>	<b>0,00</b>	<b>0,00</b>	<b>0,00</b>	<b>0,00</b>	<b>0,00</b>
<b>25.</b>	<b>Jahresergebnis</b>	<b>98.822,63</b>	<b>-21.200,00</b>	<b>-68.800,00</b>	<b>-68.500,00</b>	<b>-68.200,00</b>	<b>-13.900,00</b>
26.	Erträge aus internen Leistungsbeziehungen	0,00	0,00	0,00	0,00	0,00	0,00
27.	Aufwendungen aus internen Leistungsbeziehungen	0,00	0,00	0,00	0,00	0,00	0,00
28.	Saldo aus internen Leistungsbeziehungen	0,00	0,00	0,00	0,00	0,00	0,00
29.	Ergebnis unter Berücksichtigung der internen Leistungsbeziehung	98.822,63	-21.200,00	-68.800,00	-68.500,00	-68.200,00	-13.900,00

## Teilfinanzhaushalt Produkt 31390 Verwaltung Asylbewerberleistungsgesetz

Schüttorf Samtgemeinde

Nr.	Bezeichnung	Ergebnis 2024	Ansatz 2025	Ansatz 2026	Plan 2027	Plan 2028	Plan 2029
	<b>Einzahlungen aus laufender Verwaltungstätigkeit</b>						
1.	Steuern und ähnliche Abgaben	0,00	0,00	0,00	0,00	0,00	0,00
2.	Zuwendungen und allgemeine Umlagen	0,00	0,00	0,00	0,00	0,00	0,00
3.	sonstige Transfereinzahlungen	0,00	0,00	0,00	0,00	0,00	0,00
4.	öffentlich-rechtliche Entgelte	0,00	0,00	0,00	0,00	0,00	0,00
5.	privatrechtliche Entgelte	585,00	0,00	0,00	0,00	0,00	0,00
6.	Kostenerstattungen u. Kostenumlagen	564.354,56	582.000,00	445.000,00	447.000,00	449.000,00	451.000,00
7.	Zinsen und ähnliche Einzahlungen	0,00	0,00	0,00	0,00	0,00	0,00
8.	Einzahl. a. d. Veräußerung geringw. Vermögensg.	0,00	0,00	0,00	0,00	0,00	0,00
9.	sonstige haushaltswirksame Einzahlungen	0,00	0,00	0,00	0,00	0,00	0,00
<b>10.</b>	<b>= Summe der Einzahlungen aus lfd. Verwaltungstätigkeit</b>	<b>564.939,56</b>	<b>582.000,00</b>	<b>445.000,00</b>	<b>447.000,00</b>	<b>449.000,00</b>	<b>451.000,00</b>
	<b>Auszahlungen aus lfd. Verwaltungstätigkeit</b>						
11.	Personalauszahlungen	68.753,46	67.500,00	73.100,00	74.700,00	76.300,00	23.900,00
12.	Versorgungsauszahlungen	0,00	0,00	0,00	0,00	0,00	0,00
13.	Auszahl. f. Sach- und Dienstleist. u.ger.Verm.	384.859,94	510.500,00	415.500,00	415.600,00	415.700,00	415.800,00
14.	Zinsen und ähnliche Auszahlungen	0,00	0,00	0,00	0,00	0,00	0,00
15.	Transferauszahlungen	0,00	0,00	0,00	0,00	0,00	0,00
16.	sonstige haushaltswirksame Auszahlungen	902,49	1.600,00	1.600,00	1.600,00	1.600,00	1.600,00
<b>17.</b>	<b>= Summe der Auszahlungen aus lfd. Verwaltungstätigkeit</b>	<b>454.515,89</b>	<b>579.600,00</b>	<b>490.200,00</b>	<b>491.900,00</b>	<b>493.600,00</b>	<b>441.300,00</b>
<b>18.</b>	<b>Saldo aus lfd. Verwaltungstätigkeit</b>	<b>110.423,67</b>	<b>2.400,00</b>	<b>-45.200,00</b>	<b>-44.900,00</b>	<b>-44.600,00</b>	<b>9.700,00</b>
	<b>Einzahlungen für Investitionstätigkeit</b>						
19.	Zuwendungen für Investitionstätigkeit	0,00	0,00	0,00	0,00	0,00	0,00
20.	Beiträge u. ä. Entgelte f. Investitionstätigkeit	0,00	0,00	0,00	0,00	0,00	0,00
21.	Veräußerung von Sachvermögen	0,00	0,00	0,00	0,00	0,00	0,00
22.	Veräußerung von Finanzvermögensanlagen	0,00	0,00	0,00	0,00	0,00	0,00
23.	sonstige Investitionstätigkeit	0,00	0,00	0,00	0,00	0,00	0,00
<b>24.</b>	<b>= Summe der Einzahlungen aus Investitionstätigkeit</b>	<b>0,00</b>	<b>0,00</b>	<b>0,00</b>	<b>0,00</b>	<b>0,00</b>	<b>0,00</b>
	<b>Auszahlungen für Investitionstätigkeit</b>						
25.	Erwerb von Grundstücken und Gebäuden	0,00	0,00	0,00	0,00	0,00	0,00
26.	Baumaßnahmen	0,00	0,00	0,00	0,00	0,00	0,00
27.	Erwerb von beweglichem Sachvermögen	0,00	0,00	0,00	0,00	0,00	0,00
28.	Erwerb von Finanzvermögensanlagen	0,00	0,00	0,00	0,00	0,00	0,00
29.	aktivierbare Zuwendungen	0,00	0,00	0,00	0,00	0,00	0,00
30.	sonstige Investitionstätigkeit	0,00	0,00	0,00	0,00	0,00	0,00
<b>31.</b>	<b>= Summe der Auszahlungen für Investitionstätigkeit</b>	<b>0,00</b>	<b>0,00</b>	<b>0,00</b>	<b>0,00</b>	<b>0,00</b>	<b>0,00</b>
<b>32.</b>	<b>Saldo aus Investitionstätigkeit</b>	<b>0,00</b>	<b>0,00</b>	<b>0,00</b>	<b>0,00</b>	<b>0,00</b>	<b>0,00</b>
<b>33.</b>	<b>Finanzmittel-Überschuss/ -Fehlbetrag</b>	<b>110.423,67</b>	<b>2.400,00</b>	<b>-45.200,00</b>	<b>-44.900,00</b>	<b>-44.600,00</b>	<b>9.700,00</b>
	<b>Ein-, Auszahlungen aus Finanzierungstätigkeit</b>						
34.	Einz.; Aufn. v. Krediten u. inn. Darl. f. Inv.tätigkeit	0,00	0,00	0,00	0,00	0,00	0,00
35.	Ausz.; Tilgung v. Krediten u. Rückz. inn. Darl. f. Inv.	0,00	0,00	0,00	0,00	0,00	0,00
<b>36.</b>	<b>Saldo aus Finanzierungstätigkeit</b>	<b>0,00</b>	<b>0,00</b>	<b>0,00</b>	<b>0,00</b>	<b>0,00</b>	<b>0,00</b>
<b>37.</b>	<b>Finanzmittelveränderung</b>	<b>110.423,67</b>	<b>2.400,00</b>	<b>-45.200,00</b>	<b>-44.900,00</b>	<b>-44.600,00</b>	<b>9.700,00</b>

<b>Produktbeschreibung Produkt 31500 Soziale Einrichtungen</b>		
Schüttorf Samtgemeinde		
<b>Produktbereich</b>	3	Soziales und Jugend
<b>Produktgruppe</b>	315	Soziale Einrichtungen
<b>Produkt</b>	31500	Soziale Einrichtungen
<b>Verantwortliche Organisationseinheit</b>		<b>Verantwortliche Person(en)</b>
Bürgerdienste		Jan Stockhorst
<b>Gremien</b>		
Samtgemeinderat, Seniorenbeirat, Beirat für Menschen mit Behinderung		
<b>Kurzbeschreibung</b>		
In der Samtgemeinde Schüttorf gibt es seit 2014 einen Seniorenbeirat, der die Belange der Seniorinnen und Senioren im Bereich der Samtgemeinde Schüttorf vertritt. Weiter ist im Jahre 2018 ein Beirat für Menschen mit Behinderung gebildet worden, der die Interessen dieser Personengruppe wahrnehmen und vertreten soll.		
<b>Allgemeine Ziele</b>		
Förderung der Anliegen und Belange von Seniorinnen/Senioren und Menschen mit Behinderungen in der Gesellschaft.		
<b>Leistungsumfang</b>		
<ul style="list-style-type: none"> <li>- Bereitstellung von Budgets für die Beiräte</li> <li>- Unterstützung bei Aktivitäten und Veranstaltungen</li> <li>- Beratung und Information der Beiräte</li> </ul>		
<b>Zielgruppe</b>		
Seniorinnen und Senioren der Samtgemeinde Schüttorf und Personen mit Handicaps		
<b>Auftragsgrundlage</b>		
Samtgemeinderatsbeschluss, Richtlinie für die Einrichtung eines Seniorenbeirates/Behindertenbeirates		

## Teilergebnishaushalt Produkt 31500 Soziale Einrichtungen

Schüttorf Samtgemeinde

Nr.	Bezeichnung	Ergebnis 2024	Ansatz 2025	Ansatz 2026	Plan 2027	Plan 2028	Plan 2029
	<b>Ordentliche Erträge</b>						
1.	Steuern und ähnliche Abgaben	0,00	0,00	0,00	0,00	0,00	0,00
2.	Zuwendungen und allgemeine Umlagen	0,00	0,00	0,00	0,00	0,00	0,00
3.	Auflösungserträge aus Sonderposten	0,00	0,00	0,00	0,00	0,00	0,00
4.	sonstige Transfererträge	0,00	0,00	0,00	0,00	0,00	0,00
5.	öffentlich-rechtliche Entgelte	0,00	0,00	0,00	0,00	0,00	0,00
6.	privatrechtliche Entgelte	0,00	0,00	0,00	0,00	0,00	0,00
7.	Kostenerstattungen u. Kostenumlagen	0,00	0,00	0,00	0,00	0,00	0,00
8.	Zinsen und ähnliche Finanzerträge	0,00	0,00	0,00	0,00	0,00	0,00
9.	aktivierungsfähige Eigenleistungen	0,00	0,00	0,00	0,00	0,00	0,00
10.	Bestandsveränderungen	0,00	0,00	0,00	0,00	0,00	0,00
11.	sonstige ordentliche Erträge	0,00	0,00	0,00	0,00	0,00	0,00
<b>12.</b>	<b>= Summe ordentliche Erträge</b>	<b>0,00</b>	<b>0,00</b>	<b>0,00</b>	<b>0,00</b>	<b>0,00</b>	<b>0,00</b>
	<b>Ordentliche Aufwendungen</b>						
13.	Personalaufwendungen	0,00	0,00	0,00	0,00	0,00	0,00
14.	Versorgungsaufwendungen	0,00	0,00	0,00	0,00	0,00	0,00
15.	Aufwendungen für Sach- u. Dienstleistungen	6.000,00	6.200,00	7.000,00	7.000,00	7.000,00	7.000,00
16.	Abschreibungen	0,00	0,00	0,00	0,00	0,00	0,00
17.	Zinsen und ähnliche Aufwendungen	0,00	0,00	0,00	0,00	0,00	0,00
18.	Transferaufwendungen	0,00	0,00	0,00	0,00	0,00	0,00
19.	sonstige ordentliche Aufwendungen	88,92	400,00	400,00	400,00	400,00	400,00
<b>20.</b>	<b>= Summe ordentliche Aufwendungen</b>	<b>6.088,92</b>	<b>6.600,00</b>	<b>7.400,00</b>	<b>7.400,00</b>	<b>7.400,00</b>	<b>7.400,00</b>
<b>21.</b>	<b>ordentliches Ergebnis</b>	<b>-6.088,92</b>	<b>-6.600,00</b>	<b>-7.400,00</b>	<b>-7.400,00</b>	<b>-7.400,00</b>	<b>-7.400,00</b>
22.	außerordentliche Erträge	0,00	0,00	0,00	0,00	0,00	0,00
23.	außerordentliche Aufwendungen	0,00	0,00	0,00	0,00	0,00	0,00
<b>24.</b>	<b>außerordentliches Ergebnis</b>	<b>0,00</b>	<b>0,00</b>	<b>0,00</b>	<b>0,00</b>	<b>0,00</b>	<b>0,00</b>
<b>25.</b>	<b>Jahresergebnis</b>	<b>-6.088,92</b>	<b>-6.600,00</b>	<b>-7.400,00</b>	<b>-7.400,00</b>	<b>-7.400,00</b>	<b>-7.400,00</b>
26.	Erträge aus internen Leistungsbeziehungen	0,00	0,00	0,00	0,00	0,00	0,00
27.	Aufwendungen aus internen Leistungsbeziehungen	0,00	0,00	0,00	0,00	0,00	0,00
28.	Saldo aus internen Leistungsbeziehungen	0,00	0,00	0,00	0,00	0,00	0,00
29.	Ergebnis unter Berücksichtigung der internen Leistungsbeziehung	-6.088,92	-6.600,00	-7.400,00	-7.400,00	-7.400,00	-7.400,00

## Teilfinanzhaushalt Produkt 31500 Soziale Einrichtungen

Schüttorf Samtgemeinde

Nr.	Bezeichnung	Ergebnis 2024	Ansatz 2025	Ansatz 2026	Plan 2027	Plan 2028	Plan 2029
	<b>Einzahlungen aus laufender Verwaltungstätigkeit</b>						
1.	Steuern und ähnliche Abgaben	0,00	0,00	0,00	0,00	0,00	0,00
2.	Zuwendungen und allgemeine Umlagen	0,00	0,00	0,00	0,00	0,00	0,00
3.	sonstige Transfereinzahlungen	0,00	0,00	0,00	0,00	0,00	0,00
4.	öffentlich-rechtliche Entgelte	0,00	0,00	0,00	0,00	0,00	0,00
5.	privatrechtliche Entgelte	0,00	0,00	0,00	0,00	0,00	0,00
6.	Kostenerstattungen u. Kostenumlagen	0,00	0,00	0,00	0,00	0,00	0,00
7.	Zinsen und ähnliche Einzahlungen	0,00	0,00	0,00	0,00	0,00	0,00
8.	Einzahl. a. d. Veräußerung geringw. Vermögensg.	0,00	0,00	0,00	0,00	0,00	0,00
9.	sonstige haushaltswirksame Einzahlungen	0,00	0,00	0,00	0,00	0,00	0,00
<b>10.</b>	<b>= Summe der Einzahlungen aus lfd. Verwaltungstätigkeit</b>	<b>0,00</b>	<b>0,00</b>	<b>0,00</b>	<b>0,00</b>	<b>0,00</b>	<b>0,00</b>
	<b>Auszahlungen aus lfd. Verwaltungstätigkeit</b>						
11.	Personalauszahlungen	0,00	0,00	0,00	0,00	0,00	0,00
12.	Versorgungsauszahlungen	0,00	0,00	0,00	0,00	0,00	0,00
13.	Auszahl. f. Sach- und Dienstleist. u.ger.Verm.	6.000,00	6.200,00	7.000,00	7.000,00	7.000,00	7.000,00
14.	Zinsen und ähnliche Auszahlungen	0,00	0,00	0,00	0,00	0,00	0,00
15.	Transferauszahlungen	0,00	0,00	0,00	0,00	0,00	0,00
16.	sonstige haushaltswirksame Auszahlungen	88,92	400,00	400,00	400,00	400,00	400,00
<b>17.</b>	<b>= Summe der Auszahlungen aus lfd. Verwaltungstätigkeit</b>	<b>6.088,92</b>	<b>6.600,00</b>	<b>7.400,00</b>	<b>7.400,00</b>	<b>7.400,00</b>	<b>7.400,00</b>
<b>18.</b>	<b>Saldo aus lfd. Verwaltungstätigkeit</b>	<b>-6.088,92</b>	<b>-6.600,00</b>	<b>-7.400,00</b>	<b>-7.400,00</b>	<b>-7.400,00</b>	<b>-7.400,00</b>
	<b>Einzahlungen für Investitionstätigkeit</b>						
19.	Zuwendungen für Investitionstätigkeit	0,00	0,00	0,00	0,00	0,00	0,00
20.	Beiträge u. ä. Entgelte f. Investitionstätigkeit	0,00	0,00	0,00	0,00	0,00	0,00
21.	Veräußerung von Sachvermögen	0,00	0,00	0,00	0,00	0,00	0,00
22.	Veräußerung von Finanzvermögensanlagen	0,00	0,00	0,00	0,00	0,00	0,00
23.	sonstige Investitionstätigkeit	0,00	0,00	0,00	0,00	0,00	0,00
<b>24.</b>	<b>= Summe der Einzahlungen aus Investitionstätigkeit</b>	<b>0,00</b>	<b>0,00</b>	<b>0,00</b>	<b>0,00</b>	<b>0,00</b>	<b>0,00</b>
	<b>Auszahlungen für Investitionstätigkeit</b>						
25.	Erwerb von Grundstücken und Gebäuden	0,00	0,00	0,00	0,00	0,00	0,00
26.	Baumaßnahmen	0,00	0,00	0,00	0,00	0,00	0,00
27.	Erwerb von beweglichem Sachvermögen	0,00	0,00	0,00	0,00	0,00	0,00
28.	Erwerb von Finanzvermögensanlagen	0,00	0,00	0,00	0,00	0,00	0,00
29.	aktivierbare Zuwendungen	0,00	0,00	0,00	0,00	0,00	0,00
30.	sonstige Investitionstätigkeit	0,00	0,00	0,00	0,00	0,00	0,00
<b>31.</b>	<b>= Summe der Auszahlungen für Investitionstätigkeit</b>	<b>0,00</b>	<b>0,00</b>	<b>0,00</b>	<b>0,00</b>	<b>0,00</b>	<b>0,00</b>
<b>32.</b>	<b>Saldo aus Investitionstätigkeit</b>	<b>0,00</b>	<b>0,00</b>	<b>0,00</b>	<b>0,00</b>	<b>0,00</b>	<b>0,00</b>
<b>33.</b>	<b>Finanzmittel-Überschuss/ -Fehlbetrag</b>	<b>-6.088,92</b>	<b>-6.600,00</b>	<b>-7.400,00</b>	<b>-7.400,00</b>	<b>-7.400,00</b>	<b>-7.400,00</b>
	<b>Ein-, Auszahlungen aus Finanzierungstätigkeit</b>						
34.	Einz.; Aufn. v. Krediten u. inn. Darl. f. Inv.tätigkeit	0,00	0,00	0,00	0,00	0,00	0,00
35.	Ausz.; Tilgung v. Krediten u. Rückz. inn. Darl. f. Inv.	0,00	0,00	0,00	0,00	0,00	0,00
<b>36.</b>	<b>Saldo aus Finanzierungstätigkeit</b>	<b>0,00</b>	<b>0,00</b>	<b>0,00</b>	<b>0,00</b>	<b>0,00</b>	<b>0,00</b>
<b>37.</b>	<b>Finanzmittelveränderung</b>	<b>-6.088,92</b>	<b>-6.600,00</b>	<b>-7.400,00</b>	<b>-7.400,00</b>	<b>-7.400,00</b>	<b>-7.400,00</b>

<b>Produktbeschreibung Produkt 34600 Wohngeld</b>		
Schüttorf Samtgemeinde		
<b>Produktbereich</b>	3	Soziales und Jugend
<b>Produktgruppe</b>	346	Wohngeld
<b>Produkt</b>	34600	Wohngeld
<b>Verantwortliche Organisationseinheit</b>		<b>Verantwortliche Person(en)</b>
Bürgerdienste		Tanja Wintering Tanja Höft (Vertretung)
<b>Kurzbeschreibung</b>		
Gewährung von einkommensabhängigem Wohngeld		
<b>Allgemeine Ziele</b>		
Gesetzeskonforme Bearbeitung und Bewilligung von Wohngeldanträgen inklusive Beratung und Auskunfterteilung		
<b>Zielgruppe</b>		
Antragsteller/innen aus dem Bereich der Samtgemeinde Schüttorf		
<b>Auftragsgrundlage</b>		
WoGG, EinkStG		

## Teilergebnishaushalt Produkt 34600 Wohngeld

Schüttorf Samtgemeinde

Nr.	Bezeichnung	Ergebnis 2024	Ansatz 2025	Ansatz 2026	Plan 2027	Plan 2028	Plan 2029
	<b>Ordentliche Erträge</b>						
1.	Steuern und ähnliche Abgaben	0,00	0,00	0,00	0,00	0,00	0,00
2.	Zuwendungen und allgemeine Umlagen	0,00	0,00	0,00	0,00	0,00	0,00
3.	Auflösungserträge aus Sonderposten	0,00	0,00	0,00	0,00	0,00	0,00
4.	sonstige Transfererträge	0,00	0,00	0,00	0,00	0,00	0,00
5.	öffentlich-rechtliche Entgelte	0,00	0,00	0,00	0,00	0,00	0,00
6.	privatrechtliche Entgelte	0,00	0,00	0,00	0,00	0,00	0,00
7.	Kostenerstattungen u. Kostenumlagen	0,00	27.000,00	25.000,00	25.000,00	25.000,00	25.000,00
8.	Zinsen und ähnliche Finanzerträge	0,00	0,00	0,00	0,00	0,00	0,00
9.	aktivierungsfähige Eigenleistungen	0,00	0,00	0,00	0,00	0,00	0,00
10.	Bestandsveränderungen	0,00	0,00	0,00	0,00	0,00	0,00
11.	sonstige ordentliche Erträge	0,00	0,00	0,00	0,00	0,00	0,00
<b>12.</b>	<b>= Summe ordentliche Erträge</b>	<b>0,00</b>	<b>27.000,00</b>	<b>25.000,00</b>	<b>25.000,00</b>	<b>25.000,00</b>	<b>25.000,00</b>
	<b>Ordentliche Aufwendungen</b>						
13.	Personalaufwendungen	80.125,60	128.600,00	91.100,00	92.400,00	93.700,00	95.000,00
14.	Versorgungsaufwendungen	0,00	0,00	0,00	0,00	0,00	0,00
15.	Aufwendungen für Sach- u. Dienstleistungen	4.679,53	6.000,00	7.000,00	7.400,00	7.700,00	8.000,00
16.	Abschreibungen	0,00	0,00	0,00	0,00	0,00	0,00
17.	Zinsen und ähnliche Aufwendungen	0,00	0,00	0,00	0,00	0,00	0,00
18.	Transferaufwendungen	0,00	0,00	0,00	0,00	0,00	0,00
19.	sonstige ordentliche Aufwendungen	1.682,67	1.900,00	1.900,00	2.000,00	2.000,00	2.000,00
<b>20.</b>	<b>= Summe ordentliche Aufwendungen</b>	<b>86.487,80</b>	<b>136.500,00</b>	<b>100.000,00</b>	<b>101.800,00</b>	<b>103.400,00</b>	<b>105.000,00</b>
<b>21.</b>	<b>ordentliches Ergebnis</b>	<b>-86.487,80</b>	<b>-109.500,00</b>	<b>-75.000,00</b>	<b>-76.800,00</b>	<b>-78.400,00</b>	<b>-80.000,00</b>
22.	außerordentliche Erträge	0,00	0,00	0,00	0,00	0,00	0,00
23.	außerordentliche Aufwendungen	0,00	0,00	0,00	0,00	0,00	0,00
<b>24.</b>	<b>außerordentliches Ergebnis</b>	<b>0,00</b>	<b>0,00</b>	<b>0,00</b>	<b>0,00</b>	<b>0,00</b>	<b>0,00</b>
<b>25.</b>	<b>Jahresergebnis</b>	<b>-86.487,80</b>	<b>-109.500,00</b>	<b>-75.000,00</b>	<b>-76.800,00</b>	<b>-78.400,00</b>	<b>-80.000,00</b>
26.	Erträge aus internen Leistungsbeziehungen	0,00	0,00	0,00	0,00	0,00	0,00
27.	Aufwendungen aus internen Leistungsbeziehungen	0,00	0,00	0,00	0,00	0,00	0,00
28.	Saldo aus internen Leistungsbeziehungen	0,00	0,00	0,00	0,00	0,00	0,00
29.	Ergebnis unter Berücksichtigung der internen Leistungsbeziehung	-86.487,80	-109.500,00	-75.000,00	-76.800,00	-78.400,00	-80.000,00

## Teilfinanzhaushalt Produkt 34600 Wohngeld

Schüttorf Samtgemeinde

Nr.	Bezeichnung	Ergebnis 2024	Ansatz 2025	Ansatz 2026	Plan 2027	Plan 2028	Plan 2029
	<b>Einzahlungen aus laufender Verwaltungstätigkeit</b>						
1.	Steuern und ähnliche Abgaben	0,00	0,00	0,00	0,00	0,00	0,00
2.	Zuwendungen und allgemeine Umlagen	0,00	0,00	0,00	0,00	0,00	0,00
3.	sonstige Transfereinzahlungen	0,00	0,00	0,00	0,00	0,00	0,00
4.	öffentlich-rechtliche Entgelte	0,00	0,00	0,00	0,00	0,00	0,00
5.	privatrechtliche Entgelte	0,00	0,00	0,00	0,00	0,00	0,00
6.	Kostenerstattungen u. Kostenumlagen	0,00	27.000,00	25.000,00	25.000,00	25.000,00	25.000,00
7.	Zinsen und ähnliche Einzahlungen	0,00	0,00	0,00	0,00	0,00	0,00
8.	Einzahl. a. d. Veräußerung geringw. Vermögensg.	0,00	0,00	0,00	0,00	0,00	0,00
9.	sonstige haushaltswirksame Einzahlungen	0,00	0,00	0,00	0,00	0,00	0,00
<b>10.</b>	<b>= Summe der Einzahlungen aus lfd. Verwaltungstätigkeit</b>	<b>0,00</b>	<b>27.000,00</b>	<b>25.000,00</b>	<b>25.000,00</b>	<b>25.000,00</b>	<b>25.000,00</b>
	<b>Auszahlungen aus lfd. Verwaltungstätigkeit</b>						
11.	Personalauszahlungen	80.125,60	128.600,00	91.100,00	92.400,00	93.700,00	95.000,00
12.	Versorgungsauszahlungen	0,00	0,00	0,00	0,00	0,00	0,00
13.	Auszahl. f. Sach- und Dienstleist. u.ger.Verm.	5.375,18	6.000,00	7.000,00	7.400,00	7.700,00	8.000,00
14.	Zinsen und ähnliche Auszahlungen	0,00	0,00	0,00	0,00	0,00	0,00
15.	Transferauszahlungen	0,00	0,00	0,00	0,00	0,00	0,00
16.	sonstige haushaltswirksame Auszahlungen	1.583,17	1.900,00	1.900,00	2.000,00	2.000,00	2.000,00
<b>17.</b>	<b>= Summe der Auszahlungen aus lfd. Verwaltungstätigkeit</b>	<b>87.083,95</b>	<b>136.500,00</b>	<b>100.000,00</b>	<b>101.800,00</b>	<b>103.400,00</b>	<b>105.000,00</b>
<b>18.</b>	<b>Saldo aus lfd. Verwaltungstätigkeit</b>	<b>-87.083,95</b>	<b>-109.500,00</b>	<b>-75.000,00</b>	<b>-76.800,00</b>	<b>-78.400,00</b>	<b>-80.000,00</b>
	<b>Einzahlungen für Investitionstätigkeit</b>						
19.	Zuwendungen für Investitionstätigkeit	0,00	0,00	0,00	0,00	0,00	0,00
20.	Beiträge u. ä. Entgelte f. Investitionstätigkeit	0,00	0,00	0,00	0,00	0,00	0,00
21.	Veräußerung von Sachvermögen	0,00	0,00	0,00	0,00	0,00	0,00
22.	Veräußerung von Finanzvermögensanlagen	0,00	0,00	0,00	0,00	0,00	0,00
23.	sonstige Investitionstätigkeit	0,00	0,00	0,00	0,00	0,00	0,00
<b>24.</b>	<b>= Summe der Einzahlungen aus Investitionstätigkeit</b>	<b>0,00</b>	<b>0,00</b>	<b>0,00</b>	<b>0,00</b>	<b>0,00</b>	<b>0,00</b>
	<b>Auszahlungen für Investitionstätigkeit</b>						
25.	Erwerb von Grundstücken und Gebäuden	0,00	0,00	0,00	0,00	0,00	0,00
26.	Baumaßnahmen	0,00	0,00	0,00	0,00	0,00	0,00
27.	Erwerb von beweglichem Sachvermögen	0,00	0,00	0,00	0,00	0,00	0,00
28.	Erwerb von Finanzvermögensanlagen	0,00	0,00	0,00	0,00	0,00	0,00
29.	aktivierbare Zuwendungen	0,00	0,00	0,00	0,00	0,00	0,00
30.	sonstige Investitionstätigkeit	0,00	0,00	0,00	0,00	0,00	0,00
<b>31.</b>	<b>= Summe der Auszahlungen für Investitionstätigkeit</b>	<b>0,00</b>	<b>0,00</b>	<b>0,00</b>	<b>0,00</b>	<b>0,00</b>	<b>0,00</b>
<b>32.</b>	<b>Saldo aus Investitionstätigkeit</b>	<b>0,00</b>	<b>0,00</b>	<b>0,00</b>	<b>0,00</b>	<b>0,00</b>	<b>0,00</b>
<b>33.</b>	<b>Finanzmittel-Überschuss/ -Fehlbetrag</b>	<b>-87.083,95</b>	<b>-109.500,00</b>	<b>-75.000,00</b>	<b>-76.800,00</b>	<b>-78.400,00</b>	<b>-80.000,00</b>
	<b>Ein-, Auszahlungen aus Finanzierungstätigkeit</b>						
34.	Einz.; Aufn. v. Krediten u. inn. Darl. f. Inv.tätigkeit	0,00	0,00	0,00	0,00	0,00	0,00
35.	Ausz.; Tilgung v. Krediten u. Rückz. inn. Darl. f. Inv.	0,00	0,00	0,00	0,00	0,00	0,00
<b>36.</b>	<b>Saldo aus Finanzierungstätigkeit</b>	<b>0,00</b>	<b>0,00</b>	<b>0,00</b>	<b>0,00</b>	<b>0,00</b>	<b>0,00</b>
<b>37.</b>	<b>Finanzmittelveränderung</b>	<b>-87.083,95</b>	<b>-109.500,00</b>	<b>-75.000,00</b>	<b>-76.800,00</b>	<b>-78.400,00</b>	<b>-80.000,00</b>

## Produktbeschreibung Produkt 34700 Bildung und Teilhabe nach Bundeskindergeldgesetz

Schüttorf Samtgemeinde

<b>Produktbereich</b>	3	Soziales und Jugend
<b>Produktgruppe</b>	347	Bildung und Teilhabe nach Bundeskindergeldgesetz
<b>Produkt</b>	34700	Bildung und Teilhabe nach Bundeskindergeldgesetz

### Verantwortliche Organisationseinheit

Bürgerdienste

### Verantwortliche Person(en)

Karin Bookholt

Celine Winkler (Vertretung)

### Kurzbeschreibung

Gewährung von Leistungen nach dem Bildungs- und Teilhabepaket (BuT)

### Allgemeine Ziele

Leistungsberechtigten Kindern soll die Teilnahme an Schulausflügen, mehrtägigen Klassenfahrten, einer gemeinschaftlichen Mittagsverpflegung sowie am sozialen und kulturellen Leben in der Gesellschaft ermöglicht werden. Außerdem werden die Kosten für die Schülerbeförderung, die Lernförderung sowie für die Ausstattung mit persönlichem Schulbedarf übernommen.

### Leistungsumfang

- Beratung und Betreuung von anspruchsberechtigten Personen
- Beantragung und Bewilligung der Leistungen

### Zielgruppe

Kinder von Leistungsempfängern nach dem SGB II, SGB XII, dem Wohngeldgesetz oder von Kinderzuschlag

### Auftragsgrundlage

§ 28 SGB II, § 34 SGB XII, § 6 b BKGG

## Teilergebnishaushalt Produkt 34700 Bildung und Teilhabe nach Bundeskindergeldgesetz

Schüttorf Samtgemeinde

Nr.	Bezeichnung	Ergebnis 2024	Ansatz 2025	Ansatz 2026	Plan 2027	Plan 2028	Plan 2029
	<b>Ordentliche Erträge</b>						
1.	Steuern und ähnliche Abgaben	0,00	0,00	0,00	0,00	0,00	0,00
2.	Zuwendungen und allgemeine Umlagen	0,00	0,00	0,00	0,00	0,00	0,00
3.	Auflösungserträge aus Sonderposten	0,00	0,00	0,00	0,00	0,00	0,00
4.	sonstige Transfererträge	0,00	0,00	0,00	0,00	0,00	0,00
5.	öffentlich-rechtliche Entgelte	0,00	0,00	0,00	0,00	0,00	0,00
6.	privatrechtliche Entgelte	0,00	0,00	0,00	0,00	0,00	0,00
7.	Kostenerstattungen u. Kostenumlagen	39.182,57	32.000,00	35.000,00	36.000,00	37.000,00	38.000,00
8.	Zinsen und ähnliche Finanzerträge	0,00	0,00	0,00	0,00	0,00	0,00
9.	aktivierungsfähige Eigenleistungen	0,00	0,00	0,00	0,00	0,00	0,00
10.	Bestandsveränderungen	0,00	0,00	0,00	0,00	0,00	0,00
11.	sonstige ordentliche Erträge	0,00	0,00	0,00	0,00	0,00	0,00
<b>12.</b>	<b>= Summe ordentliche Erträge</b>	<b>39.182,57</b>	<b>32.000,00</b>	<b>35.000,00</b>	<b>36.000,00</b>	<b>37.000,00</b>	<b>38.000,00</b>
	<b>Ordentliche Aufwendungen</b>						
13.	Personalaufwendungen	52.881,30	51.200,00	56.200,00	57.400,00	58.600,00	59.800,00
14.	Versorgungsaufwendungen	0,00	0,00	0,00	0,00	0,00	0,00
15.	Aufwendungen für Sach- u. Dienstleistungen	995,03	1.400,00	1.400,00	1.700,00	1.700,00	1.700,00
16.	Abschreibungen	0,00	0,00	0,00	0,00	0,00	0,00
17.	Zinsen und ähnliche Aufwendungen	0,00	0,00	0,00	0,00	0,00	0,00
18.	Transferaufwendungen	0,00	0,00	0,00	0,00	0,00	0,00
19.	sonstige ordentliche Aufwendungen	552,09	800,00	800,00	900,00	900,00	900,00
<b>20.</b>	<b>= Summe ordentliche Aufwendungen</b>	<b>54.428,42</b>	<b>53.400,00</b>	<b>58.400,00</b>	<b>60.000,00</b>	<b>61.200,00</b>	<b>62.400,00</b>
<b>21.</b>	<b>ordentliches Ergebnis</b>	<b>-15.245,85</b>	<b>-21.400,00</b>	<b>-23.400,00</b>	<b>-24.000,00</b>	<b>-24.200,00</b>	<b>-24.400,00</b>
22.	außerordentliche Erträge	0,00	0,00	0,00	0,00	0,00	0,00
23.	außerordentliche Aufwendungen	0,00	0,00	0,00	0,00	0,00	0,00
<b>24.</b>	<b>außerordentliches Ergebnis</b>	<b>0,00</b>	<b>0,00</b>	<b>0,00</b>	<b>0,00</b>	<b>0,00</b>	<b>0,00</b>
<b>25.</b>	<b>Jahresergebnis</b>	<b>-15.245,85</b>	<b>-21.400,00</b>	<b>-23.400,00</b>	<b>-24.000,00</b>	<b>-24.200,00</b>	<b>-24.400,00</b>
26.	Erträge aus internen Leistungsbeziehungen	0,00	0,00	0,00	0,00	0,00	0,00
27.	Aufwendungen aus internen Leistungsbeziehungen	0,00	0,00	0,00	0,00	0,00	0,00
28.	Saldo aus internen Leistungsbeziehungen	0,00	0,00	0,00	0,00	0,00	0,00
29.	Ergebnis unter Berücksichtigung der internen Leistungsbeziehung	-15.245,85	-21.400,00	-23.400,00	-24.000,00	-24.200,00	-24.400,00

## Teilfinanzhaushalt Produkt 34700 Bildung und Teilhabe nach Bundeskindergeldgesetz

Schüttorf Samtgemeinde

Nr.	Bezeichnung	Ergebnis 2024	Ansatz 2025	Ansatz 2026	Plan 2027	Plan 2028	Plan 2029
	<b>Einzahlungen aus laufender Verwaltungstätigkeit</b>						
1.	Steuern und ähnliche Abgaben	0,00	0,00	0,00	0,00	0,00	0,00
2.	Zuwendungen und allgemeine Umlagen	0,00	0,00	0,00	0,00	0,00	0,00
3.	sonstige Transfereinzahlungen	0,00	0,00	0,00	0,00	0,00	0,00
4.	öffentlich-rechtliche Entgelte	0,00	0,00	0,00	0,00	0,00	0,00
5.	privatrechtliche Entgelte	0,00	0,00	0,00	0,00	0,00	0,00
6.	Kostenerstattungen u. Kostenumlagen	39.182,57	32.000,00	35.000,00	36.000,00	37.000,00	38.000,00
7.	Zinsen und ähnliche Einzahlungen	0,00	0,00	0,00	0,00	0,00	0,00
8.	Einzahl. a. d. Veräußerung geringw. Vermögensg.	0,00	0,00	0,00	0,00	0,00	0,00
9.	sonstige haushaltswirksame Einzahlungen	0,00	0,00	0,00	0,00	0,00	0,00
<b>10.</b>	<b>= Summe der Einzahlungen aus lfd. Verwaltungstätigkeit</b>	<b>39.182,57</b>	<b>32.000,00</b>	<b>35.000,00</b>	<b>36.000,00</b>	<b>37.000,00</b>	<b>38.000,00</b>
	<b>Auszahlungen aus lfd. Verwaltungstätigkeit</b>						
11.	Personalauszahlungen	52.881,30	51.200,00	56.200,00	57.400,00	58.600,00	59.800,00
12.	Versorgungsauszahlungen	0,00	0,00	0,00	0,00	0,00	0,00
13.	Auszahl. f. Sach- und Dienstleist. u.ger.Verm.	994,14	1.400,00	1.400,00	1.700,00	1.700,00	1.700,00
14.	Zinsen und ähnliche Auszahlungen	0,00	0,00	0,00	0,00	0,00	0,00
15.	Transferauszahlungen	0,00	0,00	0,00	0,00	0,00	0,00
16.	sonstige haushaltswirksame Auszahlungen	532,99	800,00	800,00	900,00	900,00	900,00
<b>17.</b>	<b>= Summe der Auszahlungen aus lfd. Verwaltungstätigkeit</b>	<b>54.408,43</b>	<b>53.400,00</b>	<b>58.400,00</b>	<b>60.000,00</b>	<b>61.200,00</b>	<b>62.400,00</b>
<b>18.</b>	<b>Saldo aus lfd. Verwaltungstätigkeit</b>	<b>-15.225,86</b>	<b>-21.400,00</b>	<b>-23.400,00</b>	<b>-24.000,00</b>	<b>-24.200,00</b>	<b>-24.400,00</b>
	<b>Einzahlungen für Investitionstätigkeit</b>						
19.	Zuwendungen für Investitionstätigkeit	0,00	0,00	0,00	0,00	0,00	0,00
20.	Beiträge u. ä. Entgelte f. Investitionstätigkeit	0,00	0,00	0,00	0,00	0,00	0,00
21.	Veräußerung von Sachvermögen	0,00	0,00	0,00	0,00	0,00	0,00
22.	Veräußerung von Finanzvermögensanlagen	0,00	0,00	0,00	0,00	0,00	0,00
23.	sonstige Investitionstätigkeit	0,00	0,00	0,00	0,00	0,00	0,00
<b>24.</b>	<b>= Summe der Einzahlungen aus Investitionstätigkeit</b>	<b>0,00</b>	<b>0,00</b>	<b>0,00</b>	<b>0,00</b>	<b>0,00</b>	<b>0,00</b>
	<b>Auszahlungen für Investitionstätigkeit</b>						
25.	Erwerb von Grundstücken und Gebäuden	0,00	0,00	0,00	0,00	0,00	0,00
26.	Baumaßnahmen	0,00	0,00	0,00	0,00	0,00	0,00
27.	Erwerb von beweglichem Sachvermögen	0,00	0,00	0,00	0,00	0,00	0,00
28.	Erwerb von Finanzvermögensanlagen	0,00	0,00	0,00	0,00	0,00	0,00
29.	aktivierbare Zuwendungen	0,00	0,00	0,00	0,00	0,00	0,00
30.	sonstige Investitionstätigkeit	0,00	0,00	0,00	0,00	0,00	0,00
<b>31.</b>	<b>= Summe der Auszahlungen für Investitionstätigkeit</b>	<b>0,00</b>	<b>0,00</b>	<b>0,00</b>	<b>0,00</b>	<b>0,00</b>	<b>0,00</b>
<b>32.</b>	<b>Saldo aus Investitionstätigkeit</b>	<b>0,00</b>	<b>0,00</b>	<b>0,00</b>	<b>0,00</b>	<b>0,00</b>	<b>0,00</b>
<b>33.</b>	<b>Finanzmittel-Überschuss/ -Fehlbetrag</b>	<b>-15.225,86</b>	<b>-21.400,00</b>	<b>-23.400,00</b>	<b>-24.000,00</b>	<b>-24.200,00</b>	<b>-24.400,00</b>
	<b>Ein-, Auszahlungen aus Finanzierungstätigkeit</b>						
34.	Einz.; Aufn. v. Krediten u. inn. Darl. f. Inv.tätigkeit	0,00	0,00	0,00	0,00	0,00	0,00
35.	Ausz.; Tilgung v. Krediten u. Rückz. inn. Darl. f. Inv.	0,00	0,00	0,00	0,00	0,00	0,00
<b>36.</b>	<b>Saldo aus Finanzierungstätigkeit</b>	<b>0,00</b>	<b>0,00</b>	<b>0,00</b>	<b>0,00</b>	<b>0,00</b>	<b>0,00</b>
<b>37.</b>	<b>Finanzmittelveränderung</b>	<b>-15.225,86</b>	<b>-21.400,00</b>	<b>-23.400,00</b>	<b>-24.000,00</b>	<b>-24.200,00</b>	<b>-24.400,00</b>

## Produktbeschreibung Produkt 35100 Sonstige soziale Hilfen und Leistungen

Schüttorf Samtgemeinde

<b>Produktbereich</b>	3	Soziales und Jugend
<b>Produktgruppe</b>	351	Sonstige soziale Hilfen und Leistungen
<b>Produkt</b>	35100	Sonstige soziale Hilfen und Leistungen

### Verantwortliche Organisationseinheit

Bürgerdienste

### Verantwortliche Person(en)

Jan Stockhorst

### Kurzbeschreibung

Anträge auf GEZ-Befreiung werden ausgegeben und eine Erstentscheidung für die GEZ/NDR getroffen, Aufnahme der Anträge zur Einstufung des Grades der Schwerbehinderung, Aufnahme von Anträgen auf Lastenausgleichszahlungen, Bearbeitung von Kontenklärungsanträgen zur Rentenversicherung, Aufnahme von Rentenanträgen aller Art

### Allgemeine Ziele

Sachverhaltsaufklärung, Unterstützung bei der Rentenberatung

### Erläuterungen

Prüfung und Weiterleitung der vollständigen vorgelegten Rentenanträge, Sachverhaltsaufklärung rechtlicher Angelegenheiten, Klärung von Versicherungszeiten

### Zielgruppe

Antragsteller und Informationssuchende

## Teilergebnishaushalt Produkt 35100 Sonstige soziale Hilfen und Leistungen

Schüttorf Samtgemeinde

Nr.	Bezeichnung	Ergebnis 2024	Ansatz 2025	Ansatz 2026	Plan 2027	Plan 2028	Plan 2029
	<b>Ordentliche Erträge</b>						
1.	Steuern und ähnliche Abgaben	0,00	0,00	0,00	0,00	0,00	0,00
2.	Zuwendungen und allgemeine Umlagen	0,00	0,00	0,00	0,00	0,00	0,00
3.	Auflösungserträge aus Sonderposten	0,00	0,00	0,00	0,00	0,00	0,00
4.	sonstige Transfererträge	0,00	0,00	0,00	0,00	0,00	0,00
5.	öffentlich-rechtliche Entgelte	0,00	0,00	0,00	0,00	0,00	0,00
6.	privatrechtliche Entgelte	0,00	0,00	0,00	0,00	0,00	0,00
7.	Kostenerstattungen u. Kostenumlagen	37.885,70	38.000,00	38.000,00	38.000,00	38.000,00	38.000,00
8.	Zinsen und ähnliche Finanzerträge	0,00	0,00	0,00	0,00	0,00	0,00
9.	aktivierungsfähige Eigenleistungen	0,00	0,00	0,00	0,00	0,00	0,00
10.	Bestandsveränderungen	0,00	0,00	0,00	0,00	0,00	0,00
11.	sonstige ordentliche Erträge	0,00	0,00	0,00	0,00	0,00	0,00
<b>12.</b>	<b>= Summe ordentliche Erträge</b>	<b>37.885,70</b>	<b>38.000,00</b>	<b>38.000,00</b>	<b>38.000,00</b>	<b>38.000,00</b>	<b>38.000,00</b>
	<b>Ordentliche Aufwendungen</b>						
13.	Personalaufwendungen	0,00	0,00	0,00	0,00	0,00	0,00
14.	Versorgungsaufwendungen	0,00	0,00	0,00	0,00	0,00	0,00
15.	Aufwendungen für Sach- u. Dienstleistungen	0,00	0,00	0,00	0,00	0,00	0,00
16.	Abschreibungen	0,00	0,00	0,00	0,00	0,00	0,00
17.	Zinsen und ähnliche Aufwendungen	0,00	0,00	0,00	0,00	0,00	0,00
18.	Transferaufwendungen	67.885,70	68.000,00	69.000,00	70.000,00	70.000,00	70.000,00
19.	sonstige ordentliche Aufwendungen	0,00	0,00	0,00	0,00	0,00	0,00
<b>20.</b>	<b>= Summe ordentliche Aufwendungen</b>	<b>67.885,70</b>	<b>68.000,00</b>	<b>69.000,00</b>	<b>70.000,00</b>	<b>70.000,00</b>	<b>70.000,00</b>
<b>21.</b>	<b>ordentliches Ergebnis</b>	<b>-30.000,00</b>	<b>-30.000,00</b>	<b>-31.000,00</b>	<b>-32.000,00</b>	<b>-32.000,00</b>	<b>-32.000,00</b>
22.	außerordentliche Erträge	0,00	0,00	0,00	0,00	0,00	0,00
23.	außerordentliche Aufwendungen	0,00	0,00	0,00	0,00	0,00	0,00
<b>24.</b>	<b>außerordentliches Ergebnis</b>	<b>0,00</b>	<b>0,00</b>	<b>0,00</b>	<b>0,00</b>	<b>0,00</b>	<b>0,00</b>
<b>25.</b>	<b>Jahresergebnis</b>	<b>-30.000,00</b>	<b>-30.000,00</b>	<b>-31.000,00</b>	<b>-32.000,00</b>	<b>-32.000,00</b>	<b>-32.000,00</b>
26.	Erträge aus internen Leistungsbeziehungen	0,00	0,00	0,00	0,00	0,00	0,00
27.	Aufwendungen aus internen Leistungsbeziehungen	0,00	0,00	0,00	0,00	0,00	0,00
28.	Saldo aus internen Leistungsbeziehungen	0,00	0,00	0,00	0,00	0,00	0,00
29.	Ergebnis unter Berücksichtigung der internen Leistungsbeziehung	-30.000,00	-30.000,00	-31.000,00	-32.000,00	-32.000,00	-32.000,00

## Teilfinanzhaushalt Produkt 35100 Sonstige soziale Hilfen und Leistungen

Schüttorf Samtgemeinde

Nr.	Bezeichnung	Ergebnis 2024	Ansatz 2025	Ansatz 2026	Plan 2027	Plan 2028	Plan 2029
	<b>Einzahlungen aus laufender Verwaltungstätigkeit</b>						
1.	Steuern und ähnliche Abgaben	0,00	0,00	0,00	0,00	0,00	0,00
2.	Zuwendungen und allgemeine Umlagen	0,00	0,00	0,00	0,00	0,00	0,00
3.	sonstige Transfereinzahlungen	0,00	0,00	0,00	0,00	0,00	0,00
4.	öffentlich-rechtliche Entgelte	0,00	0,00	0,00	0,00	0,00	0,00
5.	privatrechtliche Entgelte	0,00	0,00	0,00	0,00	0,00	0,00
6.	Kostenerstattungen u. Kostenumlagen	37.885,70	38.000,00	38.000,00	38.000,00	38.000,00	38.000,00
7.	Zinsen und ähnliche Einzahlungen	0,00	0,00	0,00	0,00	0,00	0,00
8.	Einzahl. a. d. Veräußerung geringw. Vermögensg.	0,00	0,00	0,00	0,00	0,00	0,00
9.	sonstige haushaltswirksame Einzahlungen	0,00	0,00	0,00	0,00	0,00	0,00
<b>10.</b>	<b>= Summe der Einzahlungen aus lfd. Verwaltungstätigkeit</b>	<b>37.885,70</b>	<b>38.000,00</b>	<b>38.000,00</b>	<b>38.000,00</b>	<b>38.000,00</b>	<b>38.000,00</b>
	<b>Auszahlungen aus lfd. Verwaltungstätigkeit</b>						
11.	Personalauszahlungen	0,00	0,00	0,00	0,00	0,00	0,00
12.	Versorgungsauszahlungen	0,00	0,00	0,00	0,00	0,00	0,00
13.	Auszahl. f. Sach- und Dienstleist. u.ger.Verm.	0,00	0,00	0,00	0,00	0,00	0,00
14.	Zinsen und ähnliche Auszahlungen	0,00	0,00	0,00	0,00	0,00	0,00
15.	Transferauszahlungen	94.885,70	68.000,00	69.000,00	70.000,00	70.000,00	70.000,00
16.	sonstige haushaltswirksame Auszahlungen	0,00	0,00	0,00	0,00	0,00	0,00
<b>17.</b>	<b>= Summe der Auszahlungen aus lfd. Verwaltungstätigkeit</b>	<b>94.885,70</b>	<b>68.000,00</b>	<b>69.000,00</b>	<b>70.000,00</b>	<b>70.000,00</b>	<b>70.000,00</b>
<b>18.</b>	<b>Saldo aus lfd. Verwaltungstätigkeit</b>	<b>-57.000,00</b>	<b>-30.000,00</b>	<b>-31.000,00</b>	<b>-32.000,00</b>	<b>-32.000,00</b>	<b>-32.000,00</b>
	<b>Einzahlungen für Investitionstätigkeit</b>						
19.	Zuwendungen für Investitionstätigkeit	0,00	0,00	0,00	0,00	0,00	0,00
20.	Beiträge u. ä. Entgelte f. Investitionstätigkeit	0,00	0,00	0,00	0,00	0,00	0,00
21.	Veräußerung von Sachvermögen	0,00	0,00	0,00	0,00	0,00	0,00
22.	Veräußerung von Finanzvermögensanlagen	0,00	0,00	0,00	0,00	0,00	0,00
23.	sonstige Investitionstätigkeit	0,00	0,00	0,00	0,00	0,00	0,00
<b>24.</b>	<b>= Summe der Einzahlungen aus Investitionstätigkeit</b>	<b>0,00</b>	<b>0,00</b>	<b>0,00</b>	<b>0,00</b>	<b>0,00</b>	<b>0,00</b>
	<b>Auszahlungen für Investitionstätigkeit</b>						
25.	Erwerb von Grundstücken und Gebäuden	0,00	0,00	0,00	0,00	0,00	0,00
26.	Baumaßnahmen	0,00	0,00	0,00	0,00	0,00	0,00
27.	Erwerb von beweglichem Sachvermögen	0,00	0,00	0,00	0,00	0,00	0,00
28.	Erwerb von Finanzvermögensanlagen	0,00	0,00	0,00	0,00	0,00	0,00
29.	aktivierbare Zuwendungen	0,00	0,00	0,00	0,00	0,00	0,00
30.	sonstige Investitionstätigkeit	0,00	0,00	0,00	0,00	0,00	0,00
<b>31.</b>	<b>= Summe der Auszahlungen für Investitionstätigkeit</b>	<b>0,00</b>	<b>0,00</b>	<b>0,00</b>	<b>0,00</b>	<b>0,00</b>	<b>0,00</b>
<b>32.</b>	<b>Saldo aus Investitionstätigkeit</b>	<b>0,00</b>	<b>0,00</b>	<b>0,00</b>	<b>0,00</b>	<b>0,00</b>	<b>0,00</b>
<b>33.</b>	<b>Finanzmittel-Überschuss/ -Fehlbetrag</b>	<b>-57.000,00</b>	<b>-30.000,00</b>	<b>-31.000,00</b>	<b>-32.000,00</b>	<b>-32.000,00</b>	<b>-32.000,00</b>
	<b>Ein-, Auszahlungen aus Finanzierungstätigkeit</b>						
34.	Einz.; Aufn. v. Krediten u. inn. Darl. f. Inv.tätigkeit	0,00	0,00	0,00	0,00	0,00	0,00
35.	Ausz.; Tilgung v. Krediten u. Rückz. inn. Darl. f. Inv.	0,00	0,00	0,00	0,00	0,00	0,00
<b>36.</b>	<b>Saldo aus Finanzierungstätigkeit</b>	<b>0,00</b>	<b>0,00</b>	<b>0,00</b>	<b>0,00</b>	<b>0,00</b>	<b>0,00</b>
<b>37.</b>	<b>Finanzmittelveränderung</b>	<b>-57.000,00</b>	<b>-30.000,00</b>	<b>-31.000,00</b>	<b>-32.000,00</b>	<b>-32.000,00</b>	<b>-32.000,00</b>

<b>Produktbeschreibung Produkt 36200 Jugendarbeit</b>	
Schüttorf Samtgemeinde	
<b>Produktbereich</b>	3 Soziales und Jugend
<b>Produktgruppe</b>	362 Jugendarbeit
<b>Produkt</b>	36200 Jugendarbeit
<b>Verantwortliche Organisationseinheit</b>	<b>Verantwortliche Person(en)</b>
Bürgerdienste	Jan Stockhorst
<b>Gremien</b>	
Jugend-, Sport-, Kultur- und Integrationsausschuss	
<b>Kurzbeschreibung</b>	
Förderung der Entwicklung von Kindern und Jugendlichen durch Gewährung von Leistungen für die Jugendarbeit in den Vereinen	
<b>Allgemeine Ziele</b>	
Die Träger der freien Jugendhilfe werden finanziell unterstützt. Es werden Zuschüsse für Investitionen, Fahrten und Lager an Sportvereine und andere Träger gewährt. Dadurch soll ein Beitrag zu einer sinnvollen Freizeitgestaltung von Jugendlichen geleistet und die Lebensqualität optimiert werden.	
<b>Erläuterungen</b>	
In Zusammenarbeit mit dem kommunalen Jugendzentrum "Komplex" werden zusätzlich jährlich Ferienpassaktionen in den Sommerferien für den Bereich der Samtgemeinde Schüttorf organisiert und angeboten.	
<b>Leistungsumfang</b>	
<ul style="list-style-type: none"> <li>- Netzwerkarbeit mit und zwischen den Vereinen</li> <li>- Förderung der Jugendarbeit</li> <li>- (finanzielle) Unterstützung der Ferienpassaktionen</li> </ul>	
<b>Zielgruppe</b>	
Familien, insbesondere Kinder und Jugendliche, freie Träger der Jugendhilfe	
<b>Auftragsgrundlage</b>	
UJHG, AG zum UJHG, NKomVG, Ratsbeschlüsse	

## Teilergebnishaushalt Produkt 36200 Jugendarbeit

Schüttorf Samtgemeinde

Nr.	Bezeichnung	Ergebnis 2024	Ansatz 2025	Ansatz 2026	Plan 2027	Plan 2028	Plan 2029
	<b>Ordentliche Erträge</b>						
1.	Steuern und ähnliche Abgaben	0,00	0,00	0,00	0,00	0,00	0,00
2.	Zuwendungen und allgemeine Umlagen	0,00	0,00	0,00	0,00	0,00	0,00
3.	Auflösungserträge aus Sonderposten	0,00	0,00	0,00	0,00	0,00	0,00
4.	sonstige Transfererträge	0,00	0,00	0,00	0,00	0,00	0,00
5.	öffentlich-rechtliche Entgelte	0,00	0,00	0,00	0,00	0,00	0,00
6.	privatrechtliche Entgelte	0,00	0,00	0,00	0,00	0,00	0,00
7.	Kostenerstattungen u. Kostenumlagen	0,00	0,00	0,00	0,00	0,00	0,00
8.	Zinsen und ähnliche Finanzerträge	0,00	0,00	0,00	0,00	0,00	0,00
9.	aktivierungsfähige Eigenleistungen	0,00	0,00	0,00	0,00	0,00	0,00
10.	Bestandsveränderungen	0,00	0,00	0,00	0,00	0,00	0,00
11.	sonstige ordentliche Erträge	0,00	0,00	0,00	0,00	0,00	0,00
<b>12.</b>	<b>= Summe ordentliche Erträge</b>	<b>0,00</b>	<b>0,00</b>	<b>0,00</b>	<b>0,00</b>	<b>0,00</b>	<b>0,00</b>
	<b>Ordentliche Aufwendungen</b>						
13.	Personalaufwendungen	0,00	0,00	0,00	0,00	0,00	0,00
14.	Versorgungsaufwendungen	0,00	0,00	0,00	0,00	0,00	0,00
15.	Aufwendungen für Sach- u. Dienstleistungen	0,00	0,00	0,00	0,00	0,00	0,00
16.	Abschreibungen	170,00	0,00	2.100,00	2.100,00	2.100,00	2.100,00
17.	Zinsen und ähnliche Aufwendungen	0,00	0,00	0,00	0,00	0,00	0,00
18.	Transferaufwendungen	13.992,50	12.000,00	12.000,00	12.000,00	12.000,00	12.000,00
19.	sonstige ordentliche Aufwendungen	0,00	0,00	0,00	0,00	0,00	0,00
<b>20.</b>	<b>= Summe ordentliche Aufwendungen</b>	<b>14.162,50</b>	<b>12.000,00</b>	<b>14.100,00</b>	<b>14.100,00</b>	<b>14.100,00</b>	<b>14.100,00</b>
<b>21.</b>	<b>ordentliches Ergebnis</b>	<b>-14.162,50</b>	<b>-12.000,00</b>	<b>-14.100,00</b>	<b>-14.100,00</b>	<b>-14.100,00</b>	<b>-14.100,00</b>
22.	außerordentliche Erträge	0,00	0,00	0,00	0,00	0,00	0,00
23.	außerordentliche Aufwendungen	0,00	0,00	0,00	0,00	0,00	0,00
<b>24.</b>	<b>außerordentliches Ergebnis</b>	<b>0,00</b>	<b>0,00</b>	<b>0,00</b>	<b>0,00</b>	<b>0,00</b>	<b>0,00</b>
<b>25.</b>	<b>Jahresergebnis</b>	<b>-14.162,50</b>	<b>-12.000,00</b>	<b>-14.100,00</b>	<b>-14.100,00</b>	<b>-14.100,00</b>	<b>-14.100,00</b>
26.	Erträge aus internen Leistungsbeziehungen	0,00	0,00	0,00	0,00	0,00	0,00
27.	Aufwendungen aus internen Leistungsbeziehungen	0,00	0,00	0,00	0,00	0,00	0,00
28.	Saldo aus internen Leistungsbeziehungen	0,00	0,00	0,00	0,00	0,00	0,00
29.	Ergebnis unter Berücksichtigung der internen Leistungsbeziehung	-14.162,50	-12.000,00	-14.100,00	-14.100,00	-14.100,00	-14.100,00

## Teilfinanzhaushalt Produkt 36200 Jugendarbeit

Schüttorf Samtgemeinde

Nr.	Bezeichnung	Ergebnis 2024	Ansatz 2025	Ansatz 2026	Plan 2027	Plan 2028	Plan 2029
	<b>Einzahlungen aus laufender Verwaltungstätigkeit</b>						
1.	Steuern und ähnliche Abgaben	0,00	0,00	0,00	0,00	0,00	0,00
2.	Zuwendungen und allgemeine Umlagen	-3.024,00	0,00	0,00	0,00	0,00	0,00
3.	sonstige Transfereinzahlungen	0,00	0,00	0,00	0,00	0,00	0,00
4.	öffentlich-rechtliche Entgelte	0,00	0,00	0,00	0,00	0,00	0,00
5.	privatrechtliche Entgelte	0,00	0,00	0,00	0,00	0,00	0,00
6.	Kostenerstattungen u. Kostenumlagen	0,00	0,00	0,00	0,00	0,00	0,00
7.	Zinsen und ähnliche Einzahlungen	0,00	0,00	0,00	0,00	0,00	0,00
8.	Einzahl. a. d. Veräußerung geringw. Vermögensg.	0,00	0,00	0,00	0,00	0,00	0,00
9.	sonstige haushaltswirksame Einzahlungen	0,00	0,00	0,00	0,00	0,00	0,00
<b>10.</b>	<b>= Summe der Einzahlungen aus lfd. Verwaltungstätigkeit</b>	<b>-3.024,00</b>	<b>0,00</b>	<b>0,00</b>	<b>0,00</b>	<b>0,00</b>	<b>0,00</b>
	<b>Auszahlungen aus lfd. Verwaltungstätigkeit</b>						
11.	Personalauszahlungen	0,00	0,00	0,00	0,00	0,00	0,00
12.	Versorgungsauszahlungen	0,00	0,00	0,00	0,00	0,00	0,00
13.	Auszahl. f. Sach- und Dienstleist. u. ger. Verm.	0,00	0,00	0,00	0,00	0,00	0,00
14.	Zinsen und ähnliche Auszahlungen	0,00	0,00	0,00	0,00	0,00	0,00
15.	Transferauszahlungen	1.796,00	12.000,00	12.000,00	12.000,00	12.000,00	12.000,00
16.	sonstige haushaltswirksame Auszahlungen	0,00	0,00	0,00	0,00	0,00	0,00
<b>17.</b>	<b>= Summe der Auszahlungen aus lfd. Verwaltungstätigkeit</b>	<b>1.796,00</b>	<b>12.000,00</b>	<b>12.000,00</b>	<b>12.000,00</b>	<b>12.000,00</b>	<b>12.000,00</b>
<b>18.</b>	<b>Saldo aus lfd. Verwaltungstätigkeit</b>	<b>-4.820,00</b>	<b>-12.000,00</b>	<b>-12.000,00</b>	<b>-12.000,00</b>	<b>-12.000,00</b>	<b>-12.000,00</b>
	<b>Einzahlungen für Investitionstätigkeit</b>						
19.	Zuwendungen für Investitionstätigkeit	0,00	0,00	0,00	0,00	0,00	0,00
20.	Beiträge u. ä. Entgelte f. Investitionstätigkeit	0,00	0,00	0,00	0,00	0,00	0,00
21.	Veräußerung von Sachvermögen	0,00	0,00	0,00	0,00	0,00	0,00
22.	Veräußerung von Finanzvermögensanlagen	0,00	0,00	0,00	0,00	0,00	0,00
23.	sonstige Investitionstätigkeit	0,00	0,00	0,00	0,00	0,00	0,00
<b>24.</b>	<b>= Summe der Einzahlungen aus Investitionstätigkeit</b>	<b>0,00</b>	<b>0,00</b>	<b>0,00</b>	<b>0,00</b>	<b>0,00</b>	<b>0,00</b>
	<b>Auszahlungen für Investitionstätigkeit</b>						
25.	Erwerb von Grundstücken und Gebäuden	0,00	0,00	0,00	0,00	0,00	0,00
26.	Baumaßnahmen	0,00	0,00	0,00	0,00	0,00	0,00
27.	Erwerb von beweglichem Sachvermögen	0,00	0,00	0,00	0,00	0,00	0,00
28.	Erwerb von Finanzvermögensanlagen	0,00	0,00	0,00	0,00	0,00	0,00
29.	aktivierbare Zuwendungen	51.000,00	30.000,00	30.000,00	30.000,00	0,00	0,00
30.	sonstige Investitionstätigkeit	0,00	0,00	0,00	0,00	0,00	0,00
<b>31.</b>	<b>= Summe der Auszahlungen für Investitionstätigkeit</b>	<b>51.000,00</b>	<b>30.000,00</b>	<b>30.000,00</b>	<b>30.000,00</b>	<b>0,00</b>	<b>0,00</b>
<b>32.</b>	<b>Saldo aus Investitionstätigkeit</b>	<b>-51.000,00</b>	<b>-30.000,00</b>	<b>-30.000,00</b>	<b>-30.000,00</b>	<b>0,00</b>	<b>0,00</b>
<b>33.</b>	<b>Finanzmittel-Überschuss/ -Fehlbetrag</b>	<b>-55.820,00</b>	<b>-42.000,00</b>	<b>-42.000,00</b>	<b>-42.000,00</b>	<b>-12.000,00</b>	<b>-12.000,00</b>
	<b>Ein-, Auszahlungen aus Finanzierungstätigkeit</b>						
34.	Einz.; Aufn. v. Krediten u. inn. Darl. f. Inv.tätigkeit	0,00	0,00	0,00	0,00	0,00	0,00
35.	Ausz.; Tilgung v. Krediten u. Rückz. inn. Darl. f. Inv.	0,00	0,00	0,00	0,00	0,00	0,00
<b>36.</b>	<b>Saldo aus Finanzierungstätigkeit</b>	<b>0,00</b>	<b>0,00</b>	<b>0,00</b>	<b>0,00</b>	<b>0,00</b>	<b>0,00</b>
<b>37.</b>	<b>Finanzmittelveränderung</b>	<b>-55.820,00</b>	<b>-42.000,00</b>	<b>-42.000,00</b>	<b>-42.000,00</b>	<b>-12.000,00</b>	<b>-12.000,00</b>

## Investitionen Produkt 36200 Jugendarbeit

Schüttorf Samtgemeinde

Nr. Bezeichnung	Jahres- ergebnis 2024	Ansatz 2025	Ansatz 2026	Finanzplan 2027	Finanzplan 2028	Finanzplan 2029	Gesamtinvesti- tionssumme	bisher bereitgestellt
123-00-022 Invest.-Zuschuss, Umbau Jugendcafé ref. Kirche	-51.000	-30.000	-30.000	-30.000	0	0	-150.000	-90.000
29. - aktivierbare Zuwendungen (Verpflichtungsermächtigungen)	51.000	30.000	30.000	30.000	0	0	150.000	90.000
				(-30.000)	0	0		

<b>Produktbeschreibung Produkt 41400 Maßnahmen der Gesundheitspflege</b>		
Schüttorf Samtgemeinde		
<b>Produktbereich</b>	4	Gesundheit und Sport
<b>Produktgruppe</b>	414	Maßnahmen der Gesundheitspflege
<b>Produkt</b>	41400	Maßnahmen der Gesundheitspflege
<b>Verantwortliche Organisationseinheit</b>		<b>Verantwortliche Person(en)</b>
Bürgerdienste		Jan Stockhorst
<b>Kurzbeschreibung</b>		
Maßnahmen zur Schädlingsbekämpfung und im Rahmen der sonstigen Gesundheitspflege		
<b>Maßnahmen</b>		
<p>Die Samtgemeinde Schüttorf beteiligt sich an der mobilen Demenzberatung in der Grafschaft Bentheim, bei der individuelle häusliche Beratung und Begleitung für Angehörige von Menschen mit Demenz angeboten werden.</p> <p>Weiterhin beteiligt sich die Samtgemeinde am Folgeprojekt "Regionales Pflegekompetenzzentrum (ReKo)". Ziel des ReKo-Folgeprojektes ist es, ein lokales Netzwerk aus Beratung, ambulanter und stationärer Betreuung, medizinischer Versorgung und Mobilitätsdiensten unter dem Einsatz von Case-Manager/innen aufzubauen und voranzutreiben.</p> <p>Die Samtgemeinde hat weiterhin einen Vertrag mit einer Schädlingsbekämpfungsfirma abgeschlossen, die im Auftrag der Samtgemeinde jährlich auf Anforderung durch die Einwohner/innen der Samtgemeinde z. B. die Rattenbekämpfung durchführt. Diese Maßnahme wird von der Samtgemeinde finanziell getragen.</p>		
<b>Leistungsumfang</b>		
<ul style="list-style-type: none"> <li>- Sicherstellung der Funktionstüchtigkeit und regelmäßigen Wartung der Defibrillatoren in der Samtgemeinde</li> <li>- regelmäßige Beauftragung von Fachunternehmen im Rahmen der Rattenbekämpfung</li> </ul>		
<b>Zielgruppe</b>		
Allgemeinheit		

## Teilergebnishaushalt Produkt 41400 Maßnahmen der Gesundheitspflege

Schüttorf Samtgemeinde

Nr.	Bezeichnung	Ergebnis 2024	Ansatz 2025	Ansatz 2026	Plan 2027	Plan 2028	Plan 2029
	<b>Ordentliche Erträge</b>						
1.	Steuern und ähnliche Abgaben	0,00	0,00	0,00	0,00	0,00	0,00
2.	Zuwendungen und allgemeine Umlagen	0,00	0,00	0,00	0,00	0,00	0,00
3.	Auflösungserträge aus Sonderposten	0,00	0,00	0,00	0,00	0,00	0,00
4.	sonstige Transfererträge	0,00	0,00	0,00	0,00	0,00	0,00
5.	öffentlich-rechtliche Entgelte	0,00	0,00	0,00	0,00	0,00	0,00
6.	privatrechtliche Entgelte	0,00	0,00	0,00	0,00	0,00	0,00
7.	Kostenerstattungen u. Kostenumlagen	0,00	0,00	0,00	0,00	0,00	0,00
8.	Zinsen und ähnliche Finanzerträge	0,00	0,00	0,00	0,00	0,00	0,00
9.	aktivierungsfähige Eigenleistungen	0,00	0,00	0,00	0,00	0,00	0,00
10.	Bestandsveränderungen	0,00	0,00	0,00	0,00	0,00	0,00
11.	sonstige ordentliche Erträge	0,00	0,00	0,00	0,00	0,00	0,00
<b>12.</b>	<b>= Summe ordentliche Erträge</b>	<b>0,00</b>	<b>0,00</b>	<b>0,00</b>	<b>0,00</b>	<b>0,00</b>	<b>0,00</b>
	<b>Ordentliche Aufwendungen</b>						
13.	Personalaufwendungen	0,00	0,00	0,00	0,00	0,00	0,00
14.	Versorgungsaufwendungen	0,00	0,00	0,00	0,00	0,00	0,00
15.	Aufwendungen für Sach- u. Dienstleistungen	14.081,22	24.000,00	28.000,00	28.000,00	28.000,00	28.000,00
16.	Abschreibungen	0,00	0,00	0,00	0,00	0,00	0,00
17.	Zinsen und ähnliche Aufwendungen	0,00	0,00	0,00	0,00	0,00	0,00
18.	Transferaufwendungen	25.358,20	25.000,00	18.000,00	18.000,00	28.000,00	28.000,00
19.	sonstige ordentliche Aufwendungen	6,99	0,00	0,00	0,00	0,00	0,00
<b>20.</b>	<b>= Summe ordentliche Aufwendungen</b>	<b>39.446,41</b>	<b>49.000,00</b>	<b>46.000,00</b>	<b>46.000,00</b>	<b>56.000,00</b>	<b>56.000,00</b>
<b>21.</b>	<b>ordentliches Ergebnis</b>	<b>-39.446,41</b>	<b>-49.000,00</b>	<b>-46.000,00</b>	<b>-46.000,00</b>	<b>-56.000,00</b>	<b>-56.000,00</b>
22.	außerordentliche Erträge	0,00	0,00	0,00	0,00	0,00	0,00
23.	außerordentliche Aufwendungen	0,00	0,00	0,00	0,00	0,00	0,00
<b>24.</b>	<b>außerordentliches Ergebnis</b>	<b>0,00</b>	<b>0,00</b>	<b>0,00</b>	<b>0,00</b>	<b>0,00</b>	<b>0,00</b>
<b>25.</b>	<b>Jahresergebnis</b>	<b>-39.446,41</b>	<b>-49.000,00</b>	<b>-46.000,00</b>	<b>-46.000,00</b>	<b>-56.000,00</b>	<b>-56.000,00</b>
26.	Erträge aus internen Leistungsbeziehungen	0,00	0,00	0,00	0,00	0,00	0,00
27.	Aufwendungen aus internen Leistungsbeziehungen	0,00	0,00	0,00	0,00	0,00	0,00
28.	Saldo aus internen Leistungsbeziehungen	0,00	0,00	0,00	0,00	0,00	0,00
29.	Ergebnis unter Berücksichtigung der internen Leistungsbeziehung	-39.446,41	-49.000,00	-46.000,00	-46.000,00	-56.000,00	-56.000,00

## Teilfinanzhaushalt Produkt 41400 Maßnahmen der Gesundheitspflege

Schüttorf Samtgemeinde

Nr.	Bezeichnung	Ergebnis 2024	Ansatz 2025	Ansatz 2026	Plan 2027	Plan 2028	Plan 2029
	<b>Einzahlungen aus laufender Verwaltungstätigkeit</b>						
1.	Steuern und ähnliche Abgaben	0,00	0,00	0,00	0,00	0,00	0,00
2.	Zuwendungen und allgemeine Umlagen	0,00	0,00	0,00	0,00	0,00	0,00
3.	sonstige Transfereinzahlungen	0,00	0,00	0,00	0,00	0,00	0,00
4.	öffentlich-rechtliche Entgelte	0,00	0,00	0,00	0,00	0,00	0,00
5.	privatrechtliche Entgelte	0,00	0,00	0,00	0,00	0,00	0,00
6.	Kostenerstattungen u. Kostenumlagen	0,00	0,00	0,00	0,00	0,00	0,00
7.	Zinsen und ähnliche Einzahlungen	0,00	0,00	0,00	0,00	0,00	0,00
8.	Einzahl. a. d. Veräußerung geringw. Vermögensg.	0,00	0,00	0,00	0,00	0,00	0,00
9.	sonstige haushaltswirksame Einzahlungen	0,00	0,00	0,00	0,00	0,00	0,00
<b>10.</b>	<b>= Summe der Einzahlungen aus lfd. Verwaltungstätigkeit</b>	<b>0,00</b>	<b>0,00</b>	<b>0,00</b>	<b>0,00</b>	<b>0,00</b>	<b>0,00</b>
	<b>Auszahlungen aus lfd. Verwaltungstätigkeit</b>						
11.	Personalauszahlungen	0,00	0,00	0,00	0,00	0,00	0,00
12.	Versorgungsauszahlungen	0,00	0,00	0,00	0,00	0,00	0,00
13.	Auszahl. f. Sach- und Dienstleist. u.ger.Verm.	14.081,22	24.000,00	28.000,00	28.000,00	28.000,00	28.000,00
14.	Zinsen und ähnliche Auszahlungen	0,00	0,00	0,00	0,00	0,00	0,00
15.	Transferauszahlungen	15.208,59	25.000,00	18.000,00	18.000,00	28.000,00	28.000,00
16.	sonstige haushaltswirksame Auszahlungen	6,99	0,00	0,00	0,00	0,00	0,00
<b>17.</b>	<b>= Summe der Auszahlungen aus lfd. Verwaltungstätigkeit</b>	<b>29.296,80</b>	<b>49.000,00</b>	<b>46.000,00</b>	<b>46.000,00</b>	<b>56.000,00</b>	<b>56.000,00</b>
<b>18.</b>	<b>Saldo aus lfd. Verwaltungstätigkeit</b>	<b>-29.296,80</b>	<b>-49.000,00</b>	<b>-46.000,00</b>	<b>-46.000,00</b>	<b>-56.000,00</b>	<b>-56.000,00</b>
	<b>Einzahlungen für Investitionstätigkeit</b>						
19.	Zuwendungen für Investitionstätigkeit	0,00	0,00	0,00	0,00	0,00	0,00
20.	Beiträge u. ä. Entgelte f. Investitionstätigkeit	0,00	0,00	0,00	0,00	0,00	0,00
21.	Veräußerung von Sachvermögen	0,00	0,00	0,00	0,00	0,00	0,00
22.	Veräußerung von Finanzvermögensanlagen	0,00	0,00	0,00	0,00	0,00	0,00
23.	sonstige Investitionstätigkeit	0,00	0,00	0,00	0,00	0,00	0,00
<b>24.</b>	<b>= Summe der Einzahlungen aus Investitionstätigkeit</b>	<b>0,00</b>	<b>0,00</b>	<b>0,00</b>	<b>0,00</b>	<b>0,00</b>	<b>0,00</b>
	<b>Auszahlungen für Investitionstätigkeit</b>						
25.	Erwerb von Grundstücken und Gebäuden	0,00	0,00	0,00	0,00	0,00	0,00
26.	Baumaßnahmen	0,00	0,00	0,00	0,00	0,00	0,00
27.	Erwerb von beweglichem Sachvermögen	0,00	0,00	0,00	0,00	0,00	0,00
28.	Erwerb von Finanzvermögensanlagen	0,00	0,00	0,00	0,00	0,00	0,00
29.	aktivierbare Zuwendungen	0,00	0,00	0,00	0,00	0,00	0,00
30.	sonstige Investitionstätigkeit	0,00	0,00	0,00	0,00	0,00	0,00
<b>31.</b>	<b>= Summe der Auszahlungen für Investitionstätigkeit</b>	<b>0,00</b>	<b>0,00</b>	<b>0,00</b>	<b>0,00</b>	<b>0,00</b>	<b>0,00</b>
<b>32.</b>	<b>Saldo aus Investitionstätigkeit</b>	<b>0,00</b>	<b>0,00</b>	<b>0,00</b>	<b>0,00</b>	<b>0,00</b>	<b>0,00</b>
<b>33.</b>	<b>Finanzmittel-Überschuss/ -Fehlbetrag</b>	<b>-29.296,80</b>	<b>-49.000,00</b>	<b>-46.000,00</b>	<b>-46.000,00</b>	<b>-56.000,00</b>	<b>-56.000,00</b>
	<b>Ein-, Auszahlungen aus Finanzierungstätigkeit</b>						
34.	Einz.; Aufn. v. Krediten u. inn. Darl. f. Inv.tätigkeit	0,00	0,00	0,00	0,00	0,00	0,00
35.	Ausz.; Tilgung v. Krediten u. Rückz. inn. Darl. f. Inv.	0,00	0,00	0,00	0,00	0,00	0,00
<b>36.</b>	<b>Saldo aus Finanzierungstätigkeit</b>	<b>0,00</b>	<b>0,00</b>	<b>0,00</b>	<b>0,00</b>	<b>0,00</b>	<b>0,00</b>
<b>37.</b>	<b>Finanzmittelveränderung</b>	<b>-29.296,80</b>	<b>-49.000,00</b>	<b>-46.000,00</b>	<b>-46.000,00</b>	<b>-56.000,00</b>	<b>-56.000,00</b>

<b>Produktbeschreibung Produkt 42401 Sporthallen und -plätze</b>		
Schüttorf Samtgemeinde		
<b>Produktbereich</b>	4	Gesundheit und Sport
<b>Produktgruppe</b>	424	Sportstätten und Bäder
<b>Produkt</b>	42401	Sporthallen und -plätze
<b>Verantwortliche Organisationseinheit</b>		<b>Verantwortliche Person(en)</b>
Bürgerdienste		Linda Bütergerds
<b>Gremien</b>		
Sozial-, Jugend-, Sport- und Integrationsausschuss, Samtgemeindeausschuss und -rat		
<b>Kurzbeschreibung</b>		
Unterhaltung und Betrieb einer Sporthalle im Bereich der Gemeinde Samern		
<b>Allgemeine Ziele</b>		
Förderung der Vereinssportmöglichkeiten sowie der sonstigen sportlichen Betätigung der Bürger		
<b>Leistungsumfang</b>		
<ul style="list-style-type: none"> <li>- Instandhaltung der Sporthalle</li> <li>- Koordination der Sporthallenbelegung</li> <li>- Inventarbeschaffung</li> </ul>		
<b>Zielgruppe</b>		
Einwohner/innen der Samtgemeinde Schüttorf		
<b>Auftragsgrundlage</b>		
Politische Beschlüsse		

## Teilergebnishaushalt Produkt 42401 Sporthallen und -plätze

Schüttorf Samtgemeinde

Nr.	Bezeichnung	Ergebnis 2024	Ansatz 2025	Ansatz 2026	Plan 2027	Plan 2028	Plan 2029
	<b>Ordentliche Erträge</b>						
1.	Steuern und ähnliche Abgaben	0,00	0,00	0,00	0,00	0,00	0,00
2.	Zuwendungen und allgemeine Umlagen	0,00	0,00	0,00	0,00	0,00	0,00
3.	Auflösungserträge aus Sonderposten	6.029,76	6.100,00	5.900,00	5.900,00	5.900,00	5.900,00
4.	sonstige Transfererträge	0,00	0,00	0,00	0,00	0,00	0,00
5.	öffentlich-rechtliche Entgelte	0,00	0,00	0,00	0,00	0,00	0,00
6.	privatrechtliche Entgelte	1.350,00	400,00	900,00	900,00	900,00	900,00
7.	Kostenerstattungen u. Kostenumlagen	0,00	0,00	0,00	0,00	0,00	0,00
8.	Zinsen und ähnliche Finanzerträge	0,00	0,00	0,00	0,00	0,00	0,00
9.	aktivierungsfähige Eigenleistungen	0,00	0,00	0,00	0,00	0,00	0,00
10.	Bestandsveränderungen	0,00	0,00	0,00	0,00	0,00	0,00
11.	sonstige ordentliche Erträge	0,00	0,00	0,00	0,00	0,00	0,00
<b>12.</b>	<b>= Summe ordentliche Erträge</b>	<b>7.379,76</b>	<b>6.500,00</b>	<b>6.800,00</b>	<b>6.800,00</b>	<b>6.800,00</b>	<b>6.800,00</b>
	<b>Ordentliche Aufwendungen</b>						
13.	Personalaufwendungen	6.585,71	7.300,00	7.300,00	7.600,00	7.800,00	8.000,00
14.	Versorgungsaufwendungen	0,00	0,00	0,00	0,00	0,00	0,00
15.	Aufwendungen für Sach- u. Dienstleistungen	52.551,29	66.100,00	61.000,00	62.200,00	63.400,00	64.600,00
16.	Abschreibungen	10.633,45	10.600,00	10.600,00	10.600,00	10.600,00	10.600,00
17.	Zinsen und ähnliche Aufwendungen	0,00	0,00	0,00	0,00	0,00	0,00
18.	Transferaufwendungen	0,00	0,00	0,00	0,00	0,00	0,00
19.	sonstige ordentliche Aufwendungen	1.093,33	1.200,00	1.200,00	1.300,00	1.300,00	1.300,00
<b>20.</b>	<b>= Summe ordentliche Aufwendungen</b>	<b>70.863,78</b>	<b>85.200,00</b>	<b>80.100,00</b>	<b>81.700,00</b>	<b>83.100,00</b>	<b>84.500,00</b>
<b>21.</b>	<b>ordentliches Ergebnis</b>	<b>-63.484,02</b>	<b>-78.700,00</b>	<b>-73.300,00</b>	<b>-74.900,00</b>	<b>-76.300,00</b>	<b>-77.700,00</b>
22.	außerordentliche Erträge	0,00	0,00	0,00	0,00	0,00	0,00
23.	außerordentliche Aufwendungen	0,00	0,00	0,00	0,00	0,00	0,00
<b>24.</b>	<b>außerordentliches Ergebnis</b>	<b>0,00</b>	<b>0,00</b>	<b>0,00</b>	<b>0,00</b>	<b>0,00</b>	<b>0,00</b>
<b>25.</b>	<b>Jahresergebnis</b>	<b>-63.484,02</b>	<b>-78.700,00</b>	<b>-73.300,00</b>	<b>-74.900,00</b>	<b>-76.300,00</b>	<b>-77.700,00</b>
26.	Erträge aus internen Leistungsbeziehungen	0,00	0,00	0,00	0,00	0,00	0,00
27.	Aufwendungen aus internen Leistungsbeziehungen	0,00	0,00	0,00	0,00	0,00	0,00
28.	Saldo aus internen Leistungsbeziehungen	0,00	0,00	0,00	0,00	0,00	0,00
29.	Ergebnis unter Berücksichtigung der internen Leistungsbeziehung	-63.484,02	-78.700,00	-73.300,00	-74.900,00	-76.300,00	-77.700,00

## Teilfinanzhaushalt Produkt 42401 Sporthallen und -plätze

Schüttorf Samtgemeinde

Nr.	Bezeichnung	Ergebnis 2024	Ansatz 2025	Ansatz 2026	Plan 2027	Plan 2028	Plan 2029
	<b>Einzahlungen aus laufender Verwaltungstätigkeit</b>						
1.	Steuern und ähnliche Abgaben	0,00	0,00	0,00	0,00	0,00	0,00
2.	Zuwendungen und allgemeine Umlagen	0,00	0,00	0,00	0,00	0,00	0,00
3.	sonstige Transfereinzahlungen	0,00	0,00	0,00	0,00	0,00	0,00
4.	öffentlich-rechtliche Entgelte	0,00	0,00	0,00	0,00	0,00	0,00
5.	privatrechtliche Entgelte	900,00	400,00	900,00	900,00	900,00	900,00
6.	Kostenerstattungen u. Kostenumlagen	0,00	0,00	0,00	0,00	0,00	0,00
7.	Zinsen und ähnliche Einzahlungen	0,00	0,00	0,00	0,00	0,00	0,00
8.	Einzahl. a. d. Veräußerung geringw. Vermögensg.	0,00	0,00	0,00	0,00	0,00	0,00
9.	sonstige haushaltswirksame Einzahlungen	0,00	0,00	0,00	0,00	0,00	0,00
<b>10.</b>	<b>= Summe der Einzahlungen aus lfd. Verwaltungstätigkeit</b>	<b>900,00</b>	<b>400,00</b>	<b>900,00</b>	<b>900,00</b>	<b>900,00</b>	<b>900,00</b>
	<b>Auszahlungen aus lfd. Verwaltungstätigkeit</b>						
11.	Personalauszahlungen	6.585,71	7.300,00	7.300,00	7.600,00	7.800,00	8.000,00
12.	Versorgungsauszahlungen	0,00	0,00	0,00	0,00	0,00	0,00
13.	Auszahl. f. Sach- und Dienstleist. u.ger.Verm.	52.327,93	66.100,00	61.000,00	62.200,00	63.400,00	64.600,00
14.	Zinsen und ähnliche Auszahlungen	0,00	0,00	0,00	0,00	0,00	0,00
15.	Transferauszahlungen	0,00	0,00	0,00	0,00	0,00	0,00
16.	sonstige haushaltswirksame Auszahlungen	1.093,33	1.200,00	1.200,00	1.300,00	1.300,00	1.300,00
<b>17.</b>	<b>= Summe der Auszahlungen aus lfd. Verwaltungstätigkeit</b>	<b>60.006,97</b>	<b>74.600,00</b>	<b>69.500,00</b>	<b>71.100,00</b>	<b>72.500,00</b>	<b>73.900,00</b>
<b>18.</b>	<b>Saldo aus lfd. Verwaltungstätigkeit</b>	<b>-59.106,97</b>	<b>-74.200,00</b>	<b>-68.600,00</b>	<b>-70.200,00</b>	<b>-71.600,00</b>	<b>-73.000,00</b>
	<b>Einzahlungen für Investitionstätigkeit</b>						
19.	Zuwendungen für Investitionstätigkeit	0,00	0,00	0,00	0,00	0,00	0,00
20.	Beiträge u. ä. Entgelte f. Investitionstätigkeit	0,00	0,00	0,00	0,00	0,00	0,00
21.	Veräußerung von Sachvermögen	0,00	0,00	0,00	0,00	0,00	0,00
22.	Veräußerung von Finanzvermögensanlagen	0,00	0,00	0,00	0,00	0,00	0,00
23.	sonstige Investitionstätigkeit	0,00	0,00	0,00	0,00	0,00	0,00
<b>24.</b>	<b>= Summe der Einzahlungen aus Investitionstätigkeit</b>	<b>0,00</b>	<b>0,00</b>	<b>0,00</b>	<b>0,00</b>	<b>0,00</b>	<b>0,00</b>
	<b>Auszahlungen für Investitionstätigkeit</b>						
25.	Erwerb von Grundstücken und Gebäuden	0,00	0,00	0,00	0,00	0,00	0,00
26.	Baumaßnahmen	0,00	0,00	0,00	0,00	0,00	0,00
27.	Erwerb von beweglichem Sachvermögen	0,00	0,00	0,00	0,00	0,00	0,00
28.	Erwerb von Finanzvermögensanlagen	0,00	0,00	0,00	0,00	0,00	0,00
29.	aktivierbare Zuwendungen	0,00	0,00	0,00	0,00	0,00	0,00
30.	sonstige Investitionstätigkeit	0,00	0,00	0,00	0,00	0,00	0,00
<b>31.</b>	<b>= Summe der Auszahlungen für Investitionstätigkeit</b>	<b>0,00</b>	<b>0,00</b>	<b>0,00</b>	<b>0,00</b>	<b>0,00</b>	<b>0,00</b>
<b>32.</b>	<b>Saldo aus Investitionstätigkeit</b>	<b>0,00</b>	<b>0,00</b>	<b>0,00</b>	<b>0,00</b>	<b>0,00</b>	<b>0,00</b>
<b>33.</b>	<b>Finanzmittel-Überschuss/ -Fehlbetrag</b>	<b>-59.106,97</b>	<b>-74.200,00</b>	<b>-68.600,00</b>	<b>-70.200,00</b>	<b>-71.600,00</b>	<b>-73.000,00</b>
	<b>Ein-, Auszahlungen aus Finanzierungstätigkeit</b>						
34.	Einz.; Aufn. v. Krediten u. inn. Darl. f. Inv.tätigkeit	0,00	0,00	0,00	0,00	0,00	0,00
35.	Ausz.; Tilgung v. Krediten u. Rückz. inn. Darl. f. Inv.	0,00	0,00	0,00	0,00	0,00	0,00
<b>36.</b>	<b>Saldo aus Finanzierungstätigkeit</b>	<b>0,00</b>	<b>0,00</b>	<b>0,00</b>	<b>0,00</b>	<b>0,00</b>	<b>0,00</b>
<b>37.</b>	<b>Finanzmittelveränderung</b>	<b>-59.106,97</b>	<b>-74.200,00</b>	<b>-68.600,00</b>	<b>-70.200,00</b>	<b>-71.600,00</b>	<b>-73.000,00</b>

**Investitionen Produkt 42401 Sporthallen und -plätze**

Schüttorf Samtgemeinde

Nr. Bezeichnung	Jahres- ergebnis 2024	Ansatz 2025	Ansatz 2026	Finanzplan 2027	Finanzplan 2028	Finanzplan 2029	Gesamtinvesti- tionssumme	bisher bereitgestellt
I16-00-034 Umbau Umkleidekabinen am DGH	0	0	0	0	0	0	0	0

<b>Produktbeschreibung Produkt 55300 Friedhofs- und Bestattungswesen</b>		
Schüttorf Samtgemeinde		
<b>Produktbereich</b>	5	Gestaltung der Umwelt
<b>Produktgruppe</b>	553	Friedhofs- und Bestattungswesen
<b>Produkt</b>	55300	Friedhofs- und Bestattungswesen
<b>Verantwortliche Organisationseinheit</b>		<b>Verantwortliche Person(en)</b>
Bürgerdienste		Jan Stockhorst
<b>Gremien</b>		
Samtgemeinderat, Samtgemeindeausschuss		
<b>Kurzbeschreibung</b>		
Vorbereitung und Durchführung von Bestattungen		
<b>Erläuterungen</b>		
Die Samtgemeinde Schüttorf unterhält keinen kommunalen Friedhof. Im Produkt werden kommunale Zuwendungen und Zuschüsse für laufende oder investive Maßnahmen an Kirchengemeinden als Betreiber der örtlichen Friedhöfe ausgewiesen.		
<b>Zielgruppe</b>		
Bevölkerung der Samtgemeinde		
<b>Auftragsgrundlage</b>		
Niedersächsisches Bestattungsgesetz, politische Beschlüsse		

## Teilergebnishaushalt Produkt 55300 Friedhofs- und Bestattungswesen

Schüttorf Samtgemeinde

Nr.	Bezeichnung	Ergebnis 2024	Ansatz 2025	Ansatz 2026	Plan 2027	Plan 2028	Plan 2029
	<b>Ordentliche Erträge</b>						
1.	Steuern und ähnliche Abgaben	0,00	0,00	0,00	0,00	0,00	0,00
2.	Zuwendungen und allgemeine Umlagen	0,00	0,00	0,00	0,00	0,00	0,00
3.	Auflösungserträge aus Sonderposten	0,00	0,00	0,00	0,00	0,00	0,00
4.	sonstige Transfererträge	0,00	0,00	0,00	0,00	0,00	0,00
5.	öffentlich-rechtliche Entgelte	0,00	0,00	0,00	0,00	0,00	0,00
6.	privatrechtliche Entgelte	0,00	0,00	0,00	0,00	0,00	0,00
7.	Kostenerstattungen u. Kostenumlagen	0,00	0,00	0,00	0,00	0,00	0,00
8.	Zinsen und ähnliche Finanzerträge	0,00	0,00	0,00	0,00	0,00	0,00
9.	aktivierungsfähige Eigenleistungen	0,00	0,00	0,00	0,00	0,00	0,00
10.	Bestandsveränderungen	0,00	0,00	0,00	0,00	0,00	0,00
11.	sonstige ordentliche Erträge	0,00	0,00	0,00	0,00	0,00	0,00
<b>12.</b>	<b>= Summe ordentliche Erträge</b>	<b>0,00</b>	<b>0,00</b>	<b>0,00</b>	<b>0,00</b>	<b>0,00</b>	<b>0,00</b>
	<b>Ordentliche Aufwendungen</b>						
13.	Personalaufwendungen	0,00	0,00	0,00	0,00	0,00	0,00
14.	Versorgungsaufwendungen	0,00	0,00	0,00	0,00	0,00	0,00
15.	Aufwendungen für Sach- u. Dienstleistungen	0,00	0,00	0,00	0,00	0,00	0,00
16.	Abschreibungen	10.403,06	10.400,00	10.500,00	10.500,00	10.500,00	10.500,00
17.	Zinsen und ähnliche Aufwendungen	0,00	0,00	0,00	0,00	0,00	0,00
18.	Transferaufwendungen	0,00	0,00	0,00	0,00	0,00	0,00
19.	sonstige ordentliche Aufwendungen	0,00	0,00	0,00	0,00	0,00	0,00
<b>20.</b>	<b>= Summe ordentliche Aufwendungen</b>	<b>10.403,06</b>	<b>10.400,00</b>	<b>10.500,00</b>	<b>10.500,00</b>	<b>10.500,00</b>	<b>10.500,00</b>
<b>21.</b>	<b>ordentliches Ergebnis</b>	<b>-10.403,06</b>	<b>-10.400,00</b>	<b>-10.500,00</b>	<b>-10.500,00</b>	<b>-10.500,00</b>	<b>-10.500,00</b>
22.	außerordentliche Erträge	0,00	0,00	0,00	0,00	0,00	0,00
23.	außerordentliche Aufwendungen	0,00	0,00	0,00	0,00	0,00	0,00
<b>24.</b>	<b>außerordentliches Ergebnis</b>	<b>0,00</b>	<b>0,00</b>	<b>0,00</b>	<b>0,00</b>	<b>0,00</b>	<b>0,00</b>
<b>25.</b>	<b>Jahresergebnis</b>	<b>-10.403,06</b>	<b>-10.400,00</b>	<b>-10.500,00</b>	<b>-10.500,00</b>	<b>-10.500,00</b>	<b>-10.500,00</b>
26.	Erträge aus internen Leistungsbeziehungen	0,00	0,00	0,00	0,00	0,00	0,00
27.	Aufwendungen aus internen Leistungsbeziehungen	0,00	0,00	0,00	0,00	0,00	0,00
28.	Saldo aus internen Leistungsbeziehungen	0,00	0,00	0,00	0,00	0,00	0,00
29.	Ergebnis unter Berücksichtigung der internen Leistungsbeziehung	-10.403,06	-10.400,00	-10.500,00	-10.500,00	-10.500,00	-10.500,00

## Teilfinanzhaushalt Produkt 55300 Friedhofs- und Bestattungswesen

Schüttorf Samtgemeinde

Nr.	Bezeichnung	Ergebnis 2024	Ansatz 2025	Ansatz 2026	Plan 2027	Plan 2028	Plan 2029
	<b>Einzahlungen aus laufender Verwaltungstätigkeit</b>						
1.	Steuern und ähnliche Abgaben	0,00	0,00	0,00	0,00	0,00	0,00
2.	Zuwendungen und allgemeine Umlagen	0,00	0,00	0,00	0,00	0,00	0,00
3.	sonstige Transfereinzahlungen	0,00	0,00	0,00	0,00	0,00	0,00
4.	öffentlich-rechtliche Entgelte	0,00	0,00	0,00	0,00	0,00	0,00
5.	privatrechtliche Entgelte	0,00	0,00	0,00	0,00	0,00	0,00
6.	Kostenerstattungen u. Kostenumlagen	0,00	0,00	0,00	0,00	0,00	0,00
7.	Zinsen und ähnliche Einzahlungen	0,00	0,00	0,00	0,00	0,00	0,00
8.	Einzahl. a. d. Veräußerung geringw. Vermögensg.	0,00	0,00	0,00	0,00	0,00	0,00
9.	sonstige haushaltswirksame Einzahlungen	0,00	0,00	0,00	0,00	0,00	0,00
<b>10.</b>	<b>= Summe der Einzahlungen aus lfd. Verwaltungstätigkeit</b>	<b>0,00</b>	<b>0,00</b>	<b>0,00</b>	<b>0,00</b>	<b>0,00</b>	<b>0,00</b>
	<b>Auszahlungen aus lfd. Verwaltungstätigkeit</b>						
11.	Personalauszahlungen	0,00	0,00	0,00	0,00	0,00	0,00
12.	Versorgungsauszahlungen	0,00	0,00	0,00	0,00	0,00	0,00
13.	Auszahl. f. Sach- und Dienstleist. u.ger.Verm.	0,00	0,00	0,00	0,00	0,00	0,00
14.	Zinsen und ähnliche Auszahlungen	0,00	0,00	0,00	0,00	0,00	0,00
15.	Transferauszahlungen	0,00	0,00	0,00	0,00	0,00	0,00
16.	sonstige haushaltswirksame Auszahlungen	0,00	0,00	0,00	0,00	0,00	0,00
<b>17.</b>	<b>= Summe der Auszahlungen aus lfd. Verwaltungstätigkeit</b>	<b>0,00</b>	<b>0,00</b>	<b>0,00</b>	<b>0,00</b>	<b>0,00</b>	<b>0,00</b>
<b>18.</b>	<b>Saldo aus lfd. Verwaltungstätigkeit</b>	<b>0,00</b>	<b>0,00</b>	<b>0,00</b>	<b>0,00</b>	<b>0,00</b>	<b>0,00</b>
	<b>Einzahlungen für Investitionstätigkeit</b>						
19.	Zuwendungen für Investitionstätigkeit	0,00	0,00	0,00	0,00	0,00	0,00
20.	Beiträge u. ä. Entgelte f. Investitionstätigkeit	0,00	0,00	0,00	0,00	0,00	0,00
21.	Veräußerung von Sachvermögen	0,00	0,00	0,00	0,00	0,00	0,00
22.	Veräußerung von Finanzvermögensanlagen	0,00	0,00	0,00	0,00	0,00	0,00
23.	sonstige Investitionstätigkeit	0,00	0,00	0,00	0,00	0,00	0,00
<b>24.</b>	<b>= Summe der Einzahlungen aus Investitionstätigkeit</b>	<b>0,00</b>	<b>0,00</b>	<b>0,00</b>	<b>0,00</b>	<b>0,00</b>	<b>0,00</b>
	<b>Auszahlungen für Investitionstätigkeit</b>						
25.	Erwerb von Grundstücken und Gebäuden	0,00	0,00	0,00	0,00	0,00	0,00
26.	Baumaßnahmen	0,00	0,00	0,00	0,00	0,00	0,00
27.	Erwerb von beweglichem Sachvermögen	0,00	0,00	0,00	0,00	0,00	0,00
28.	Erwerb von Finanzvermögensanlagen	0,00	0,00	0,00	0,00	0,00	0,00
29.	aktivierbare Zuwendungen	0,00	0,00	0,00	0,00	0,00	0,00
30.	sonstige Investitionstätigkeit	0,00	0,00	0,00	0,00	0,00	0,00
<b>31.</b>	<b>= Summe der Auszahlungen für Investitionstätigkeit</b>	<b>0,00</b>	<b>0,00</b>	<b>0,00</b>	<b>0,00</b>	<b>0,00</b>	<b>0,00</b>
<b>32.</b>	<b>Saldo aus Investitionstätigkeit</b>	<b>0,00</b>	<b>0,00</b>	<b>0,00</b>	<b>0,00</b>	<b>0,00</b>	<b>0,00</b>
<b>33.</b>	<b>Finanzmittel-Überschuss/ -Fehlbetrag</b>	<b>0,00</b>	<b>0,00</b>	<b>0,00</b>	<b>0,00</b>	<b>0,00</b>	<b>0,00</b>
	<b>Ein-, Auszahlungen aus Finanzierungstätigkeit</b>						
34.	Einz.; Aufn. v. Krediten u. inn. Darl. f. Inv.tätigkeit	0,00	0,00	0,00	0,00	0,00	0,00
35.	Ausz.; Tilgung v. Krediten u. Rückz. inn. Darl. f. Inv.	0,00	0,00	0,00	0,00	0,00	0,00
<b>36.</b>	<b>Saldo aus Finanzierungstätigkeit</b>	<b>0,00</b>	<b>0,00</b>	<b>0,00</b>	<b>0,00</b>	<b>0,00</b>	<b>0,00</b>
<b>37.</b>	<b>Finanzmittelveränderung</b>	<b>0,00</b>	<b>0,00</b>	<b>0,00</b>	<b>0,00</b>	<b>0,00</b>	<b>0,00</b>

# **Teilhaushalt 3**

## **Planen und Bauen**

## Teilergebnishaushalt 03 Teilhaushalt 3: Planen und Bauen

Schüttorf Samtgemeinde

Nr.	Bezeichnung	Ergebnis 2024	Ansatz 2025	Ansatz 2026	Plan 2027	Plan 2028	Plan 2029
	<b>Ordentliche Erträge</b>						
1.	Steuern und ähnliche Abgaben	0,00	0,00	0,00	0,00	0,00	0,00
2.	Zuwendungen und allgemeine Umlagen	13.160,00	8.800,00	8.800,00	0,00	0,00	0,00
3.	Auflösungserträge aus Sonderposten	56.723,62	54.100,00	25.000,00	23.600,00	11.500,00	11.500,00
4.	sonstige Transfererträge	0,00	0,00	0,00	0,00	0,00	0,00
5.	öffentlich-rechtliche Entgelte	87.983,79	535.200,00	65.200,00	65.200,00	65.200,00	65.200,00
6.	privatrechtliche Entgelte	74.625,15	74.500,00	74.500,00	74.500,00	74.500,00	74.500,00
7.	Kostenerstattungen u. Kostenumlagen	35.323,82	180.000,00	36.900,00	36.900,00	36.900,00	36.900,00
8.	Zinsen und ähnliche Finanzerträge	0,00	0,00	0,00	0,00	0,00	0,00
9.	aktivierungsfähige Eigenleistungen	0,00	0,00	0,00	0,00	0,00	0,00
10.	Bestandsveränderungen	0,00	0,00	0,00	0,00	0,00	0,00
11.	sonstige ordentliche Erträge	36.828,48	81.300,00	40.000,00	40.000,00	40.000,00	40.000,00
<b>12.</b>	<b>= Summe ordentliche Erträge</b>	<b>304.644,86</b>	<b>933.900,00</b>	<b>250.400,00</b>	<b>240.200,00</b>	<b>228.100,00</b>	<b>228.100,00</b>
	<b>Ordentliche Aufwendungen</b>						
13.	Personalaufwendungen	613.999,78	819.200,00	813.500,00	832.200,00	854.900,00	877.500,00
14.	Versorgungsaufwendungen	0,00	0,00	0,00	0,00	0,00	0,00
15.	Aufwendungen für Sach- u. Dienstleistungen	413.415,21	795.000,00	488.300,00	471.600,00	474.600,00	477.600,00
16.	Abschreibungen	223.142,37	254.500,00	121.800,00	107.900,00	94.300,00	93.800,00
17.	Zinsen und ähnliche Aufwendungen	0,00	0,00	0,00	0,00	0,00	0,00
18.	Transferaufwendungen	660,36	1.700,00	1.700,00	1.700,00	1.700,00	1.700,00
19.	sonstige ordentliche Aufwendungen	256.041,87	294.400,00	289.300,00	299.500,00	309.600,00	319.700,00
<b>20.</b>	<b>= Summe ordentliche Aufwendungen</b>	<b>1.507.259,59</b>	<b>2.164.800,00</b>	<b>1.714.600,00</b>	<b>1.712.900,00</b>	<b>1.735.100,00</b>	<b>1.770.300,00</b>
<b>21.</b>	<b>ordentliches Ergebnis</b>	<b>-1.202.614,73</b>	<b>-1.230.900,00</b>	<b>-1.464.200,00</b>	<b>-1.472.700,00</b>	<b>-1.507.000,00</b>	<b>-1.542.200,00</b>
22.	außerordentliche Erträge	0,00	0,00	0,00	0,00	0,00	0,00
23.	außerordentliche Aufwendungen	0,00	0,00	0,00	0,00	0,00	0,00
<b>24.</b>	<b>außerordentliches Ergebnis</b>	<b>0,00</b>	<b>0,00</b>	<b>0,00</b>	<b>0,00</b>	<b>0,00</b>	<b>0,00</b>
<b>25.</b>	<b>Jahresergebnis</b>	<b>-1.202.614,73</b>	<b>-1.230.900,00</b>	<b>-1.464.200,00</b>	<b>-1.472.700,00</b>	<b>-1.507.000,00</b>	<b>-1.542.200,00</b>
26.	Erträge aus internen Leistungsbeziehungen	0,00	16.300,00	0,00	0,00	0,00	0,00
27.	Aufwendungen aus internen Leistungsbeziehungen	0,00	78.000,00	0,00	0,00	0,00	0,00
28.	Saldo aus internen Leistungsbeziehungen	0,00	-61.700,00	0,00	0,00	0,00	0,00
29.	Ergebnis unter Berücksichtigung der internen Leistungsbeziehung	-1.202.614,73	-1.292.600,00	-1.464.200,00	-1.472.700,00	-1.507.000,00	-1.542.200,00

## Teilfinanzhaushalt 03 Teilhaushalt 3: Planen und Bauen

Schüttorf Samtgemeinde

Nr.	Bezeichnung	Ergebnis 2024	Ansatz 2025	Ansatz 2026	Plan 2027	Plan 2028	Plan 2029
	<b>Einzahlungen aus laufender Verwaltungstätigkeit</b>						
1.	Steuern und ähnliche Abgaben	0,00	0,00	0,00	0,00	0,00	0,00
2.	Zuwendungen und allgemeine Umlagen	13.160,00	8.800,00	8.800,00	0,00	0,00	0,00
3.	sonstige Transfereinzahlungen	0,00	0,00	0,00	0,00	0,00	0,00
4.	öffentlich-rechtliche Entgelte	68.120,87	535.200,00	65.200,00	65.200,00	65.200,00	65.200,00
5.	privatrechtliche Entgelte	74.336,90	74.500,00	74.500,00	74.500,00	74.500,00	74.500,00
6.	Kostenerstattungen u. Kostenumlagen	35.323,82	180.000,00	36.900,00	36.900,00	36.900,00	36.900,00
7.	Zinsen und ähnliche Einzahlungen	0,00	0,00	0,00	0,00	0,00	0,00
8.	Einzahl. a. d. Veräußerung geringw. Vermögensg.	0,00	0,00	0,00	0,00	0,00	0,00
9.	sonstige haushaltswirksame Einzahlungen	40.712,72	40.000,00	40.000,00	40.000,00	40.000,00	40.000,00
<b>10.</b>	<b>= Summe der Einzahlungen aus lfd. Verwaltungstätigkeit</b>	<b>231.654,31</b>	<b>838.500,00</b>	<b>225.400,00</b>	<b>216.600,00</b>	<b>216.600,00</b>	<b>216.600,00</b>
	<b>Auszahlungen aus lfd. Verwaltungstätigkeit</b>						
11.	Personalauszahlungen	612.710,36	805.100,00	793.400,00	814.300,00	838.200,00	862.000,00
12.	Versorgungsauszahlungen	0,00	0,00	0,00	0,00	0,00	0,00
13.	Auszahl. f. Sach- und Dienstleist. u. ger. Verm.	436.555,06	795.000,00	488.300,00	471.600,00	474.600,00	477.600,00
14.	Zinsen und ähnliche Auszahlungen	0,00	0,00	0,00	0,00	0,00	0,00
15.	Transferauszahlungen	660,36	1.700,00	1.700,00	1.700,00	1.700,00	1.700,00
16.	sonstige haushaltswirksame Auszahlungen	264.072,24	294.400,00	289.300,00	299.500,00	309.600,00	319.700,00
<b>17.</b>	<b>= Summe der Auszahlungen aus lfd. Verwaltungstätigkeit</b>	<b>1.313.998,02</b>	<b>1.896.200,00</b>	<b>1.572.700,00</b>	<b>1.587.100,00</b>	<b>1.624.100,00</b>	<b>1.661.000,00</b>
<b>18.</b>	<b>Saldo aus lfd. Verwaltungstätigkeit</b>	<b>-1.082.343,71</b>	<b>-1.057.700,00</b>	<b>-1.347.300,00</b>	<b>-1.370.500,00</b>	<b>-1.407.500,00</b>	<b>-1.444.400,00</b>
	<b>Einzahlungen für Investitionstätigkeit</b>						
19.	Zuwendungen für Investitionstätigkeit	0,00	0,00	490.000,00	1.000.000,00	0,00	0,00
20.	Beiträge u. ä. Entgelte f. Investitionstätigkeit	0,00	0,00	0,00	0,00	0,00	0,00
21.	Veräußerung von Sachvermögen	0,00	0,00	3.440.100,00	0,00	0,00	0,00
22.	Veräußerung von Finanzvermögensanlagen	0,00	0,00	0,00	0,00	0,00	0,00
23.	sonstige Investitionstätigkeit	0,00	0,00	0,00	0,00	0,00	0,00
<b>24.</b>	<b>= Summe der Einzahlungen aus Investitionstätigkeit</b>	<b>0,00</b>	<b>0,00</b>	<b>3.930.100,00</b>	<b>1.000.000,00</b>	<b>0,00</b>	<b>0,00</b>
	<b>Auszahlungen für Investitionstätigkeit</b>						
25.	Erwerb von Grundstücken und Gebäuden	0,00	0,00	0,00	0,00	0,00	0,00
26.	Baumaßnahmen	79.028,74	100.000,00	3.440.100,00	2.420.000,00	100.000,00	100.000,00
27.	Erwerb von beweglichem Sachvermögen	0,00	0,00	0,00	0,00	0,00	0,00
28.	Erwerb von Finanzvermögensanlagen	0,00	0,00	1.100.000,00	0,00	0,00	0,00
29.	aktivierbare Zuwendungen	0,00	0,00	40.000,00	0,00	0,00	0,00
30.	sonstige Investitionstätigkeit	0,00	0,00	0,00	0,00	0,00	0,00
<b>31.</b>	<b>= Summe der Auszahlungen für Investitionstätigkeit</b>	<b>79.028,74</b>	<b>100.000,00</b>	<b>4.580.100,00</b>	<b>2.420.000,00</b>	<b>100.000,00</b>	<b>100.000,00</b>
<b>32.</b>	<b>Saldo aus Investitionstätigkeit</b>	<b>-79.028,74</b>	<b>-100.000,00</b>	<b>-650.000,00</b>	<b>-1.420.000,00</b>	<b>-100.000,00</b>	<b>-100.000,00</b>
<b>33.</b>	<b>Finanzmittel-Überschuss/ -Fehlbetrag</b>	<b>-1.161.372,45</b>	<b>-1.157.700,00</b>	<b>-1.997.300,00</b>	<b>-2.790.500,00</b>	<b>-1.507.500,00</b>	<b>-1.544.400,00</b>
	<b>Ein-, Auszahlungen aus Finanzierungstätigkeit</b>						
34.	Einz.; Aufn. v. Krediten u. inn. Darl. f. Inv.tätigkeit	0,00	0,00	0,00	0,00	0,00	0,00
35.	Ausz.; Tilgung v. Krediten u. Rückz. inn. Darl. f. Inv.	0,00	0,00	0,00	0,00	0,00	0,00
<b>36.</b>	<b>Saldo aus Finanzierungstätigkeit</b>	<b>0,00</b>	<b>0,00</b>	<b>0,00</b>	<b>0,00</b>	<b>0,00</b>	<b>0,00</b>
<b>37.</b>	<b>Finanzmittelveränderung</b>	<b>-1.161.372,45</b>	<b>-1.157.700,00</b>	<b>-1.997.300,00</b>	<b>-2.790.500,00</b>	<b>-1.507.500,00</b>	<b>-1.544.400,00</b>

<b>Produktbeschreibung Produkt 11104 Liegenschaftsverwaltung</b>	
Schüttorf Samtgemeinde	
<b>Produktbereich</b>	1 Zentrale Verwaltung
<b>Produktgruppe</b>	111 Verwaltungssteuerung und -service
<b>Produkt</b>	11104 Liegenschaftsverwaltung
<b>Verantwortliche Organisationseinheit</b>	<b>Verantwortliche Person(en)</b>
Planen und Bauen	Claudia Schrader
<b>Gremien</b>	
Samtgemeindeausschuss und -rat	
<b>Kurzbeschreibung</b>	
Bewirtschaftung der Grundstücke und Gebäude der Samtgemeinde Schüttorf, soweit diese nicht anderen Produktbereichen zugeordnet sind.	
<b>Allgemeine Ziele</b>	
Eine wirtschaftliche Verwaltung der Grundstücke und Gebäude im Eigentum der Samtgemeinde unter Berücksichtigung der rechtlichen Rahmenbedingungen zum dauerhaften Erhalt des Eigentums.	
<b>Leistungsumfang</b>	
<ul style="list-style-type: none"> <li>- Unterhaltung und Bewirtschaftung der Gebäude im Eigentum der Samtgemeinde</li> <li>- Verwaltung der vermieteten Objekte und Wohnungen</li> <li>- Verwaltung der Pachtverhältnisse</li> <li>- Abrechnung mit den Mietern (z.B. Nebenkosten)</li> <li>- Veranlassung von Maßnahmen zur Unterhaltung und Pflege der Objekte</li> </ul>	
<b>Zielgruppe</b>	
Pächter, Mieter, Einwohner/innen und Bürger/innen	
<b>Auftragsgrundlage</b>	
Vorgaben aus Miet- und Pachtverträgen	

## Teilergebnishaushalt Produkt 11104 Liegenschaftsverwaltung

Schüttorf Samtgemeinde

Nr.	Bezeichnung	Ergebnis 2024	Ansatz 2025	Ansatz 2026	Plan 2027	Plan 2028	Plan 2029
	<b>Ordentliche Erträge</b>						
1.	Steuern und ähnliche Abgaben	0,00	0,00	0,00	0,00	0,00	0,00
2.	Zuwendungen und allgemeine Umlagen	0,00	0,00	0,00	0,00	0,00	0,00
3.	Auflösungserträge aus Sonderposten	0,00	0,00	0,00	0,00	0,00	0,00
4.	sonstige Transfererträge	0,00	0,00	0,00	0,00	0,00	0,00
5.	öffentlich-rechtliche Entgelte	0,00	0,00	0,00	0,00	0,00	0,00
6.	privatrechtliche Entgelte	72.115,15	72.000,00	72.000,00	72.000,00	72.000,00	72.000,00
7.	Kostenerstattungen u. Kostenumlagen	0,00	0,00	0,00	0,00	0,00	0,00
8.	Zinsen und ähnliche Finanzerträge	0,00	0,00	0,00	0,00	0,00	0,00
9.	aktivierungsfähige Eigenleistungen	0,00	0,00	0,00	0,00	0,00	0,00
10.	Bestandsveränderungen	0,00	0,00	0,00	0,00	0,00	0,00
11.	sonstige ordentliche Erträge	0,00	0,00	0,00	0,00	0,00	0,00
<b>12.</b>	<b>= Summe ordentliche Erträge</b>	<b>72.115,15</b>	<b>72.000,00</b>	<b>72.000,00</b>	<b>72.000,00</b>	<b>72.000,00</b>	<b>72.000,00</b>
	<b>Ordentliche Aufwendungen</b>						
13.	Personalaufwendungen	87.896,10	152.400,00	98.400,00	102.000,00	105.600,00	109.200,00
14.	Versorgungsaufwendungen	0,00	0,00	0,00	0,00	0,00	0,00
15.	Aufwendungen für Sach- u. Dienstleistungen	87.719,24	84.100,00	49.700,00	50.100,00	50.500,00	50.900,00
16.	Abschreibungen	2.477,21	2.500,00	2.500,00	2.500,00	2.500,00	2.500,00
17.	Zinsen und ähnliche Aufwendungen	0,00	0,00	0,00	0,00	0,00	0,00
18.	Transferaufwendungen	0,00	0,00	0,00	0,00	0,00	0,00
19.	sonstige ordentliche Aufwendungen	1.396,77	1.700,00	1.900,00	1.900,00	1.900,00	1.900,00
<b>20.</b>	<b>= Summe ordentliche Aufwendungen</b>	<b>179.489,32</b>	<b>240.700,00</b>	<b>152.500,00</b>	<b>156.500,00</b>	<b>160.500,00</b>	<b>164.500,00</b>
<b>21.</b>	<b>ordentliches Ergebnis</b>	<b>-107.374,17</b>	<b>-168.700,00</b>	<b>-80.500,00</b>	<b>-84.500,00</b>	<b>-88.500,00</b>	<b>-92.500,00</b>
22.	außerordentliche Erträge	0,00	0,00	0,00	0,00	0,00	0,00
23.	außerordentliche Aufwendungen	0,00	0,00	0,00	0,00	0,00	0,00
<b>24.</b>	<b>außerordentliches Ergebnis</b>	<b>0,00</b>	<b>0,00</b>	<b>0,00</b>	<b>0,00</b>	<b>0,00</b>	<b>0,00</b>
<b>25.</b>	<b>Jahresergebnis</b>	<b>-107.374,17</b>	<b>-168.700,00</b>	<b>-80.500,00</b>	<b>-84.500,00</b>	<b>-88.500,00</b>	<b>-92.500,00</b>
26.	Erträge aus internen Leistungsbeziehungen	0,00	0,00	0,00	0,00	0,00	0,00
27.	Aufwendungen aus internen Leistungsbeziehungen	0,00	0,00	0,00	0,00	0,00	0,00
28.	Saldo aus internen Leistungsbeziehungen	0,00	0,00	0,00	0,00	0,00	0,00
29.	Ergebnis unter Berücksichtigung der internen Leistungsbeziehung	-107.374,17	-168.700,00	-80.500,00	-84.500,00	-88.500,00	-92.500,00

## Teilfinanzhaushalt Produkt 11104 Liegenschaftsverwaltung

Schüttorf Samtgemeinde

Nr.	Bezeichnung	Ergebnis 2024	Ansatz 2025	Ansatz 2026	Plan 2027	Plan 2028	Plan 2029
	<b>Einzahlungen aus laufender Verwaltungstätigkeit</b>						
1.	Steuern und ähnliche Abgaben	0,00	0,00	0,00	0,00	0,00	0,00
2.	Zuwendungen und allgemeine Umlagen	0,00	0,00	0,00	0,00	0,00	0,00
3.	sonstige Transfereinzahlungen	0,00	0,00	0,00	0,00	0,00	0,00
4.	öffentlich-rechtliche Entgelte	0,00	0,00	0,00	0,00	0,00	0,00
5.	privatrechtliche Entgelte	71.826,90	72.000,00	72.000,00	72.000,00	72.000,00	72.000,00
6.	Kostenerstattungen u. Kostenumlagen	0,00	0,00	0,00	0,00	0,00	0,00
7.	Zinsen und ähnliche Einzahlungen	0,00	0,00	0,00	0,00	0,00	0,00
8.	Einzahl. a. d. Veräußerung geringw. Vermögensg.	0,00	0,00	0,00	0,00	0,00	0,00
9.	sonstige haushaltswirksame Einzahlungen	0,00	0,00	0,00	0,00	0,00	0,00
<b>10.</b>	<b>= Summe der Einzahlungen aus lfd. Verwaltungstätigkeit</b>	<b>71.826,90</b>	<b>72.000,00</b>	<b>72.000,00</b>	<b>72.000,00</b>	<b>72.000,00</b>	<b>72.000,00</b>
	<b>Auszahlungen aus lfd. Verwaltungstätigkeit</b>						
11.	Personalauszahlungen	87.896,10	152.400,00	98.400,00	102.000,00	105.600,00	109.200,00
12.	Versorgungsauszahlungen	0,00	0,00	0,00	0,00	0,00	0,00
13.	Auszahl. f. Sach- und Dienstleist. u.ger.Verm.	84.733,32	84.100,00	49.700,00	50.100,00	50.500,00	50.900,00
14.	Zinsen und ähnliche Auszahlungen	0,00	0,00	0,00	0,00	0,00	0,00
15.	Transferauszahlungen	0,00	0,00	0,00	0,00	0,00	0,00
16.	sonstige haushaltswirksame Auszahlungen	1.345,64	1.700,00	1.900,00	1.900,00	1.900,00	1.900,00
<b>17.</b>	<b>= Summe der Auszahlungen aus lfd. Verwaltungstätigkeit</b>	<b>173.975,06</b>	<b>238.200,00</b>	<b>150.000,00</b>	<b>154.000,00</b>	<b>158.000,00</b>	<b>162.000,00</b>
<b>18.</b>	<b>Saldo aus lfd. Verwaltungstätigkeit</b>	<b>-102.148,16</b>	<b>-166.200,00</b>	<b>-78.000,00</b>	<b>-82.000,00</b>	<b>-86.000,00</b>	<b>-90.000,00</b>
	<b>Einzahlungen für Investitionstätigkeit</b>						
19.	Zuwendungen für Investitionstätigkeit	0,00	0,00	0,00	0,00	0,00	0,00
20.	Beiträge u. ä. Entgelte f. Investitionstätigkeit	0,00	0,00	0,00	0,00	0,00	0,00
21.	Veräußerung von Sachvermögen	0,00	0,00	0,00	0,00	0,00	0,00
22.	Veräußerung von Finanzvermögensanlagen	0,00	0,00	0,00	0,00	0,00	0,00
23.	sonstige Investitionstätigkeit	0,00	0,00	0,00	0,00	0,00	0,00
<b>24.</b>	<b>= Summe der Einzahlungen aus Investitionstätigkeit</b>	<b>0,00</b>	<b>0,00</b>	<b>0,00</b>	<b>0,00</b>	<b>0,00</b>	<b>0,00</b>
	<b>Auszahlungen für Investitionstätigkeit</b>						
25.	Erwerb von Grundstücken und Gebäuden	0,00	0,00	0,00	0,00	0,00	0,00
26.	Baumaßnahmen	0,00	0,00	0,00	0,00	0,00	0,00
27.	Erwerb von beweglichem Sachvermögen	0,00	0,00	0,00	0,00	0,00	0,00
28.	Erwerb von Finanzvermögensanlagen	0,00	0,00	0,00	0,00	0,00	0,00
29.	aktivierbare Zuwendungen	0,00	0,00	0,00	0,00	0,00	0,00
30.	sonstige Investitionstätigkeit	0,00	0,00	0,00	0,00	0,00	0,00
<b>31.</b>	<b>= Summe der Auszahlungen für Investitionstätigkeit</b>	<b>0,00</b>	<b>0,00</b>	<b>0,00</b>	<b>0,00</b>	<b>0,00</b>	<b>0,00</b>
<b>32.</b>	<b>Saldo aus Investitionstätigkeit</b>	<b>0,00</b>	<b>0,00</b>	<b>0,00</b>	<b>0,00</b>	<b>0,00</b>	<b>0,00</b>
<b>33.</b>	<b>Finanzmittel-Überschuss/ -Fehlbetrag</b>	<b>-102.148,16</b>	<b>-166.200,00</b>	<b>-78.000,00</b>	<b>-82.000,00</b>	<b>-86.000,00</b>	<b>-90.000,00</b>
	<b>Ein-, Auszahlungen aus Finanzierungstätigkeit</b>						
34.	Einz.; Aufn. v. Krediten u. inn. Darl. f. Inv.tätigkeit	0,00	0,00	0,00	0,00	0,00	0,00
35.	Ausz.; Tilgung v. Krediten u. Rückz. inn. Darl. f. Inv.	0,00	0,00	0,00	0,00	0,00	0,00
<b>36.</b>	<b>Saldo aus Finanzierungstätigkeit</b>	<b>0,00</b>	<b>0,00</b>	<b>0,00</b>	<b>0,00</b>	<b>0,00</b>	<b>0,00</b>
<b>37.</b>	<b>Finanzmittelveränderung</b>	<b>-102.148,16</b>	<b>-166.200,00</b>	<b>-78.000,00</b>	<b>-82.000,00</b>	<b>-86.000,00</b>	<b>-90.000,00</b>

**Investitionen Produkt 11104 Liegenschaftsverwaltung**

Schüttorf Samtgemeinde

Nr. Bezeichnung	Jahres- ergebnis 2024	Ansatz 2025	Ansatz 2026	Finanzplan 2027	Finanzplan 2028	Finanzplan 2029	Gesamtinvesti- tionssumme	bisher bereitgestellt
125-00-027 Grundstücksankäufe u. -verkäufe 2025	0	0	0	0	0	0	0	0

**Produktbeschreibung Produkt 41200 Gesundheitseinrichtungen**

Schüttorf Samtgemeinde

<b>Produktbereich</b>	4	Gesundheit und Sport
<b>Produktgruppe</b>	412	Gesundheitseinrichtungen
<b>Produkt</b>	41200	Gesundheitseinrichtungen

**Verantwortliche Organisationseinheit**

Planen und Bauen

**Verantwortliche Person(en)**

Claudia Schrader

**Kurzbeschreibung**

Bereitstellung von Räumlichkeiten für den DRK Ortsverein Schüttorf e.V.

**Allgemeine Ziele**

Der DRK Ortsverein Schüttorf e.V. benötigt angemessene Räumlichkeiten für seine Tätigkeit. Diese sind bereit zu stellen.

**Zielgruppe**

Mitglieder des DRK Ortsverein Schüttorf e.V.

## Teilergebnishaushalt Produkt 41200 Gesundheitseinrichtungen

Schüttorf Samtgemeinde

Nr.	Bezeichnung	Ergebnis 2024	Ansatz 2025	Ansatz 2026	Plan 2027	Plan 2028	Plan 2029
	<b>Ordentliche Erträge</b>						
1.	Steuern und ähnliche Abgaben	0,00	0,00	0,00	0,00	0,00	0,00
2.	Zuwendungen und allgemeine Umlagen	0,00	0,00	0,00	0,00	0,00	0,00
3.	Auflösungserträge aus Sonderposten	0,00	0,00	0,00	0,00	0,00	0,00
4.	sonstige Transfererträge	0,00	0,00	0,00	0,00	0,00	0,00
5.	öffentlich-rechtliche Entgelte	0,00	0,00	0,00	0,00	0,00	0,00
6.	privatrechtliche Entgelte	1.100,00	1.100,00	1.100,00	1.100,00	1.100,00	1.100,00
7.	Kostenerstattungen u. Kostenumlagen	0,00	0,00	0,00	0,00	0,00	0,00
8.	Zinsen und ähnliche Finanzerträge	0,00	0,00	0,00	0,00	0,00	0,00
9.	aktivierungsfähige Eigenleistungen	0,00	0,00	0,00	0,00	0,00	0,00
10.	Bestandsveränderungen	0,00	0,00	0,00	0,00	0,00	0,00
11.	sonstige ordentliche Erträge	0,00	0,00	0,00	0,00	0,00	0,00
<b>12.</b>	<b>= Summe ordentliche Erträge</b>	<b>1.100,00</b>	<b>1.100,00</b>	<b>1.100,00</b>	<b>1.100,00</b>	<b>1.100,00</b>	<b>1.100,00</b>
	<b>Ordentliche Aufwendungen</b>						
13.	Personalaufwendungen	0,00	0,00	0,00	0,00	0,00	0,00
14.	Versorgungsaufwendungen	0,00	0,00	0,00	0,00	0,00	0,00
15.	Aufwendungen für Sach- u. Dienstleistungen	0,00	900,00	900,00	900,00	900,00	900,00
16.	Abschreibungen	4.019,63	4.000,00	4.100,00	4.100,00	4.100,00	4.100,00
17.	Zinsen und ähnliche Aufwendungen	0,00	0,00	0,00	0,00	0,00	0,00
18.	Transferaufwendungen	0,00	1.000,00	1.000,00	1.000,00	1.000,00	1.000,00
19.	sonstige ordentliche Aufwendungen	427,92	500,00	500,00	500,00	500,00	500,00
<b>20.</b>	<b>= Summe ordentliche Aufwendungen</b>	<b>4.447,55</b>	<b>6.400,00</b>	<b>6.500,00</b>	<b>6.500,00</b>	<b>6.500,00</b>	<b>6.500,00</b>
<b>21.</b>	<b>ordentliches Ergebnis</b>	<b>-3.347,55</b>	<b>-5.300,00</b>	<b>-5.400,00</b>	<b>-5.400,00</b>	<b>-5.400,00</b>	<b>-5.400,00</b>
22.	außerordentliche Erträge	0,00	0,00	0,00	0,00	0,00	0,00
23.	außerordentliche Aufwendungen	0,00	0,00	0,00	0,00	0,00	0,00
<b>24.</b>	<b>außerordentliches Ergebnis</b>	<b>0,00</b>	<b>0,00</b>	<b>0,00</b>	<b>0,00</b>	<b>0,00</b>	<b>0,00</b>
<b>25.</b>	<b>Jahresergebnis</b>	<b>-3.347,55</b>	<b>-5.300,00</b>	<b>-5.400,00</b>	<b>-5.400,00</b>	<b>-5.400,00</b>	<b>-5.400,00</b>
26.	Erträge aus internen Leistungsbeziehungen	0,00	0,00	0,00	0,00	0,00	0,00
27.	Aufwendungen aus internen Leistungsbeziehungen	0,00	0,00	0,00	0,00	0,00	0,00
28.	Saldo aus internen Leistungsbeziehungen	0,00	0,00	0,00	0,00	0,00	0,00
29.	Ergebnis unter Berücksichtigung der internen Leistungsbeziehung	-3.347,55	-5.300,00	-5.400,00	-5.400,00	-5.400,00	-5.400,00

## Teilfinanzhaushalt Produkt 41200 Gesundheitseinrichtungen

Schüttorf Samtgemeinde

Nr.	Bezeichnung	Ergebnis 2024	Ansatz 2025	Ansatz 2026	Plan 2027	Plan 2028	Plan 2029
	<b>Einzahlungen aus laufender Verwaltungstätigkeit</b>						
1.	Steuern und ähnliche Abgaben	0,00	0,00	0,00	0,00	0,00	0,00
2.	Zuwendungen und allgemeine Umlagen	0,00	0,00	0,00	0,00	0,00	0,00
3.	sonstige Transfereinzahlungen	0,00	0,00	0,00	0,00	0,00	0,00
4.	öffentlich-rechtliche Entgelte	0,00	0,00	0,00	0,00	0,00	0,00
5.	privatrechtliche Entgelte	1.100,00	1.100,00	1.100,00	1.100,00	1.100,00	1.100,00
6.	Kostenerstattungen u. Kostenumlagen	0,00	0,00	0,00	0,00	0,00	0,00
7.	Zinsen und ähnliche Einzahlungen	0,00	0,00	0,00	0,00	0,00	0,00
8.	Einzahl. a. d. Veräußerung geringw. Vermögensg.	0,00	0,00	0,00	0,00	0,00	0,00
9.	sonstige haushaltswirksame Einzahlungen	0,00	0,00	0,00	0,00	0,00	0,00
<b>10.</b>	<b>= Summe der Einzahlungen aus lfd. Verwaltungstätigkeit</b>	<b>1.100,00</b>	<b>1.100,00</b>	<b>1.100,00</b>	<b>1.100,00</b>	<b>1.100,00</b>	<b>1.100,00</b>
	<b>Auszahlungen aus lfd. Verwaltungstätigkeit</b>						
11.	Personalauszahlungen	0,00	0,00	0,00	0,00	0,00	0,00
12.	Versorgungsauszahlungen	0,00	0,00	0,00	0,00	0,00	0,00
13.	Auszahl. f. Sach- und Dienstleist. u.ger.Verm.	0,00	900,00	900,00	900,00	900,00	900,00
14.	Zinsen und ähnliche Auszahlungen	0,00	0,00	0,00	0,00	0,00	0,00
15.	Transferauszahlungen	0,00	1.000,00	1.000,00	1.000,00	1.000,00	1.000,00
16.	sonstige haushaltswirksame Auszahlungen	427,92	500,00	500,00	500,00	500,00	500,00
<b>17.</b>	<b>= Summe der Auszahlungen aus lfd. Verwaltungstätigkeit</b>	<b>427,92</b>	<b>2.400,00</b>	<b>2.400,00</b>	<b>2.400,00</b>	<b>2.400,00</b>	<b>2.400,00</b>
<b>18.</b>	<b>Saldo aus lfd. Verwaltungstätigkeit</b>	<b>672,08</b>	<b>-1.300,00</b>	<b>-1.300,00</b>	<b>-1.300,00</b>	<b>-1.300,00</b>	<b>-1.300,00</b>
	<b>Einzahlungen für Investitionstätigkeit</b>						
19.	Zuwendungen für Investitionstätigkeit	0,00	0,00	0,00	0,00	0,00	0,00
20.	Beiträge u. ä. Entgelte f. Investitionstätigkeit	0,00	0,00	0,00	0,00	0,00	0,00
21.	Veräußerung von Sachvermögen	0,00	0,00	0,00	0,00	0,00	0,00
22.	Veräußerung von Finanzvermögensanlagen	0,00	0,00	0,00	0,00	0,00	0,00
23.	sonstige Investitionstätigkeit	0,00	0,00	0,00	0,00	0,00	0,00
<b>24.</b>	<b>= Summe der Einzahlungen aus Investitionstätigkeit</b>	<b>0,00</b>	<b>0,00</b>	<b>0,00</b>	<b>0,00</b>	<b>0,00</b>	<b>0,00</b>
	<b>Auszahlungen für Investitionstätigkeit</b>						
25.	Erwerb von Grundstücken und Gebäuden	0,00	0,00	0,00	0,00	0,00	0,00
26.	Baumaßnahmen	0,00	0,00	0,00	0,00	0,00	0,00
27.	Erwerb von beweglichem Sachvermögen	0,00	0,00	0,00	0,00	0,00	0,00
28.	Erwerb von Finanzvermögensanlagen	0,00	0,00	0,00	0,00	0,00	0,00
29.	aktivierbare Zuwendungen	0,00	0,00	0,00	0,00	0,00	0,00
30.	sonstige Investitionstätigkeit	0,00	0,00	0,00	0,00	0,00	0,00
<b>31.</b>	<b>= Summe der Auszahlungen für Investitionstätigkeit</b>	<b>0,00</b>	<b>0,00</b>	<b>0,00</b>	<b>0,00</b>	<b>0,00</b>	<b>0,00</b>
<b>32.</b>	<b>Saldo aus Investitionstätigkeit</b>	<b>0,00</b>	<b>0,00</b>	<b>0,00</b>	<b>0,00</b>	<b>0,00</b>	<b>0,00</b>
<b>33.</b>	<b>Finanzmittel-Überschuss/ -Fehlbetrag</b>	<b>672,08</b>	<b>-1.300,00</b>	<b>-1.300,00</b>	<b>-1.300,00</b>	<b>-1.300,00</b>	<b>-1.300,00</b>
	<b>Ein-, Auszahlungen aus Finanzierungstätigkeit</b>						
34.	Einz.; Aufn. v. Krediten u. inn. Darl. f. Inv.tätigkeit	0,00	0,00	0,00	0,00	0,00	0,00
35.	Ausz.; Tilgung v. Krediten u. Rückz. inn. Darl. f. Inv.	0,00	0,00	0,00	0,00	0,00	0,00
<b>36.</b>	<b>Saldo aus Finanzierungstätigkeit</b>	<b>0,00</b>	<b>0,00</b>	<b>0,00</b>	<b>0,00</b>	<b>0,00</b>	<b>0,00</b>
<b>37.</b>	<b>Finanzmittelveränderung</b>	<b>672,08</b>	<b>-1.300,00</b>	<b>-1.300,00</b>	<b>-1.300,00</b>	<b>-1.300,00</b>	<b>-1.300,00</b>

<b>Produktbeschreibung Produkt 42402 Bäder</b>		
Schüttorf Samtgemeinde		
<b>Produktbereich</b>	4	Gesundheit und Sport
<b>Produktgruppe</b>	424	Sportstätten und Bäder
<b>Produkt</b>	42402	Bäder
<b>Verantwortliche Organisationseinheit</b>		<b>Verantwortliche Person(en)</b>
Planen und Bauen		Dieter Salewski
<b>Kurzbeschreibung</b>		
Betrieb eines Freibades		
<b>Allgemeine Ziele</b>		
Bereitstellung eines Schwimmangebotes für die Bevölkerung, den Schul- und Vereinssport sowie Attraktivitätssteigerung für Bürger/innen und Tourist(en)/innen		
<b>Erläuterungen</b>		
Die Betriebsführung des Freibades ist an die Schüttorfer Bäder GmbH übertragen worden. Der jährliche Verlustausgleich erfolgt durch die Samtgemeinde.		
<b>Leistungsumfang</b>		
<ul style="list-style-type: none"> <li>- Übernahme des Defizits</li> <li>- Verwaltungsdienstleistungen</li> <li>- Mitwirkung bei Neubau-, Umbau- und Erweiterungsarbeiten</li> <li>- Inventar- und Materialbeschaffung</li> </ul>		
<b>Zielgruppe</b>		
Einwohner/innen der Samtgemeinde Schüttorf und Umgebung, Touristen		
<b>Auftragsgrundlage</b>		
Politische Beschlüsse, Betriebsführungsvertrag		

## Teilergebnishaushalt Produkt 42402 Bäder

Schüttorf Samtgemeinde

Nr.	Bezeichnung	Ergebnis 2024	Ansatz 2025	Ansatz 2026	Plan 2027	Plan 2028	Plan 2029
	<b>Ordentliche Erträge</b>						
1.	Steuern und ähnliche Abgaben	0,00	0,00	0,00	0,00	0,00	0,00
2.	Zuwendungen und allgemeine Umlagen	5.000,00	0,00	0,00	0,00	0,00	0,00
3.	Auflösungserträge aus Sonderposten	4.075,75	4.100,00	3.500,00	2.400,00	2.400,00	2.400,00
4.	sonstige Transfererträge	0,00	0,00	0,00	0,00	0,00	0,00
5.	öffentlich-rechtliche Entgelte	68.145,87	45.000,00	45.000,00	45.000,00	45.000,00	45.000,00
6.	privatrechtliche Entgelte	0,00	0,00	0,00	0,00	0,00	0,00
7.	Kostenerstattungen u. Kostenumlagen	0,00	0,00	0,00	0,00	0,00	0,00
8.	Zinsen und ähnliche Finanzerträge	0,00	0,00	0,00	0,00	0,00	0,00
9.	aktivierungsfähige Eigenleistungen	0,00	0,00	0,00	0,00	0,00	0,00
10.	Bestandsveränderungen	0,00	0,00	0,00	0,00	0,00	0,00
11.	sonstige ordentliche Erträge	36.828,48	40.000,00	40.000,00	40.000,00	40.000,00	40.000,00
<b>12.</b>	<b>= Summe ordentliche Erträge</b>	<b>114.050,10</b>	<b>89.100,00</b>	<b>88.500,00</b>	<b>87.400,00</b>	<b>87.400,00</b>	<b>87.400,00</b>
	<b>Ordentliche Aufwendungen</b>						
13.	Personalaufwendungen	0,00	0,00	0,00	0,00	0,00	0,00
14.	Versorgungsaufwendungen	0,00	0,00	0,00	0,00	0,00	0,00
15.	Aufwendungen für Sach- u. Dienstleistungen	51.033,17	56.400,00	51.400,00	53.600,00	55.800,00	58.000,00
16.	Abschreibungen	49.532,87	49.500,00	38.800,00	25.800,00	25.800,00	25.300,00
17.	Zinsen und ähnliche Aufwendungen	0,00	0,00	0,00	0,00	0,00	0,00
18.	Transferaufwendungen	0,00	0,00	0,00	0,00	0,00	0,00
19.	sonstige ordentliche Aufwendungen	231.521,63	260.000,00	260.000,00	270.000,00	280.000,00	290.000,00
<b>20.</b>	<b>= Summe ordentliche Aufwendungen</b>	<b>332.087,67</b>	<b>365.900,00</b>	<b>350.200,00</b>	<b>349.400,00</b>	<b>361.600,00</b>	<b>373.300,00</b>
<b>21.</b>	<b>ordentliches Ergebnis</b>	<b>-218.037,57</b>	<b>-276.800,00</b>	<b>-261.700,00</b>	<b>-262.000,00</b>	<b>-274.200,00</b>	<b>-285.900,00</b>
22.	außerordentliche Erträge	0,00	0,00	0,00	0,00	0,00	0,00
23.	außerordentliche Aufwendungen	0,00	0,00	0,00	0,00	0,00	0,00
<b>24.</b>	<b>außerordentliches Ergebnis</b>	<b>0,00</b>	<b>0,00</b>	<b>0,00</b>	<b>0,00</b>	<b>0,00</b>	<b>0,00</b>
<b>25.</b>	<b>Jahresergebnis</b>	<b>-218.037,57</b>	<b>-276.800,00</b>	<b>-261.700,00</b>	<b>-262.000,00</b>	<b>-274.200,00</b>	<b>-285.900,00</b>
26.	Erträge aus internen Leistungsbeziehungen	0,00	0,00	0,00	0,00	0,00	0,00
27.	Aufwendungen aus internen Leistungsbeziehungen	0,00	0,00	0,00	0,00	0,00	0,00
28.	Saldo aus internen Leistungsbeziehungen	0,00	0,00	0,00	0,00	0,00	0,00
29.	Ergebnis unter Berücksichtigung der internen Leistungsbeziehung	-218.037,57	-276.800,00	-261.700,00	-262.000,00	-274.200,00	-285.900,00

## Teilfinanzhaushalt Produkt 42402 Bäder

Schüttorf Samtgemeinde

Nr.	Bezeichnung	Ergebnis 2024	Ansatz 2025	Ansatz 2026	Plan 2027	Plan 2028	Plan 2029
	<b>Einzahlungen aus laufender Verwaltungstätigkeit</b>						
1.	Steuern und ähnliche Abgaben	0,00	0,00	0,00	0,00	0,00	0,00
2.	Zuwendungen und allgemeine Umlagen	5.000,00	0,00	0,00	0,00	0,00	0,00
3.	sonstige Transfereinzahlungen	0,00	0,00	0,00	0,00	0,00	0,00
4.	öffentlich-rechtliche Entgelte	67.945,87	45.000,00	45.000,00	45.000,00	45.000,00	45.000,00
5.	privatrechtliche Entgelte	0,00	0,00	0,00	0,00	0,00	0,00
6.	Kostenerstattungen u. Kostenumlagen	0,00	0,00	0,00	0,00	0,00	0,00
7.	Zinsen und ähnliche Einzahlungen	0,00	0,00	0,00	0,00	0,00	0,00
8.	Einzahl. a. d. Veräußerung geringw. Vermögensg.	0,00	0,00	0,00	0,00	0,00	0,00
9.	sonstige haushaltswirksame Einzahlungen	40.712,72	40.000,00	40.000,00	40.000,00	40.000,00	40.000,00
<b>10.</b>	<b>= Summe der Einzahlungen aus lfd. Verwaltungstätigkeit</b>	<b>113.658,59</b>	<b>85.000,00</b>	<b>85.000,00</b>	<b>85.000,00</b>	<b>85.000,00</b>	<b>85.000,00</b>
	<b>Auszahlungen aus lfd. Verwaltungstätigkeit</b>						
11.	Personalauszahlungen	0,00	0,00	0,00	0,00	0,00	0,00
12.	Versorgungsauszahlungen	0,00	0,00	0,00	0,00	0,00	0,00
13.	Auszahl. f. Sach- und Dienstleist. u.ger.Verm.	46.004,04	56.400,00	51.400,00	53.600,00	55.800,00	58.000,00
14.	Zinsen und ähnliche Auszahlungen	0,00	0,00	0,00	0,00	0,00	0,00
15.	Transferauszahlungen	0,00	0,00	0,00	0,00	0,00	0,00
16.	sonstige haushaltswirksame Auszahlungen	238.729,16	260.000,00	260.000,00	270.000,00	280.000,00	290.000,00
<b>17.</b>	<b>= Summe der Auszahlungen aus lfd. Verwaltungstätigkeit</b>	<b>284.733,20</b>	<b>316.400,00</b>	<b>311.400,00</b>	<b>323.600,00</b>	<b>335.800,00</b>	<b>348.000,00</b>
<b>18.</b>	<b>Saldo aus lfd. Verwaltungstätigkeit</b>	<b>-171.074,61</b>	<b>-231.400,00</b>	<b>-226.400,00</b>	<b>-238.600,00</b>	<b>-250.800,00</b>	<b>-263.000,00</b>
	<b>Einzahlungen für Investitionstätigkeit</b>						
19.	Zuwendungen für Investitionstätigkeit	0,00	0,00	490.000,00	1.000.000,00	0,00	0,00
20.	Beiträge u. ä. Entgelte f. Investitionstätigkeit	0,00	0,00	0,00	0,00	0,00	0,00
21.	Veräußerung von Sachvermögen	0,00	0,00	0,00	0,00	0,00	0,00
22.	Veräußerung von Finanzvermögensanlagen	0,00	0,00	0,00	0,00	0,00	0,00
23.	sonstige Investitionstätigkeit	0,00	0,00	0,00	0,00	0,00	0,00
<b>24.</b>	<b>= Summe der Einzahlungen aus Investitionstätigkeit</b>	<b>0,00</b>	<b>0,00</b>	<b>490.000,00</b>	<b>1.000.000,00</b>	<b>0,00</b>	<b>0,00</b>
	<b>Auszahlungen für Investitionstätigkeit</b>						
25.	Erwerb von Grundstücken und Gebäuden	0,00	0,00	0,00	0,00	0,00	0,00
26.	Baumaßnahmen	0,00	0,00	1.000.000,00	2.320.000,00	0,00	0,00
27.	Erwerb von beweglichem Sachvermögen	0,00	0,00	0,00	0,00	0,00	0,00
28.	Erwerb von Finanzvermögensanlagen	0,00	0,00	0,00	0,00	0,00	0,00
29.	aktivierbare Zuwendungen	0,00	0,00	0,00	0,00	0,00	0,00
30.	sonstige Investitionstätigkeit	0,00	0,00	0,00	0,00	0,00	0,00
<b>31.</b>	<b>= Summe der Auszahlungen für Investitionstätigkeit</b>	<b>0,00</b>	<b>0,00</b>	<b>1.000.000,00</b>	<b>2.320.000,00</b>	<b>0,00</b>	<b>0,00</b>
<b>32.</b>	<b>Saldo aus Investitionstätigkeit</b>	<b>0,00</b>	<b>0,00</b>	<b>-510.000,00</b>	<b>-1.320.000,00</b>	<b>0,00</b>	<b>0,00</b>
<b>33.</b>	<b>Finanzmittel-Überschuss/ -Fehlbetrag</b>	<b>-171.074,61</b>	<b>-231.400,00</b>	<b>-736.400,00</b>	<b>-1.558.600,00</b>	<b>-250.800,00</b>	<b>-263.000,00</b>
	<b>Ein-, Auszahlungen aus Finanzierungstätigkeit</b>						
34.	Einz.; Aufn. v. Krediten u. inn. Darl. f. Inv.tätigkeit	0,00	0,00	0,00	0,00	0,00	0,00
35.	Ausz.; Tilgung v. Krediten u. Rückz. inn. Darl. f. Inv.	0,00	0,00	0,00	0,00	0,00	0,00
<b>36.</b>	<b>Saldo aus Finanzierungstätigkeit</b>	<b>0,00</b>	<b>0,00</b>	<b>0,00</b>	<b>0,00</b>	<b>0,00</b>	<b>0,00</b>
<b>37.</b>	<b>Finanzmittelveränderung</b>	<b>-171.074,61</b>	<b>-231.400,00</b>	<b>-736.400,00</b>	<b>-1.558.600,00</b>	<b>-250.800,00</b>	<b>-263.000,00</b>

## Investitionen Produkt 42402 Bäder

Schüttorf Samtgemeinde

Nr. Bezeichnung	Jahres- ergebnis 2024	Ansatz 2025	Ansatz 2026	Finanzplan 2027	Finanzplan 2028	Finanzplan 2029	Gesamtinvesti- tionssumme	bisher bereitgestellt
I24-00-014 Erneuerung des Freibadbeckens	0	0	-510.000	-1.320.000	0	0	-2.080.000	-250.000
19. + Zuwendungen für Investitionstätigkeit	0	0	490.000	1.000.000	0	0	1.490.000	0
26. - Baumaßnahmen (Verpflichtungsermächtigungen)	0	0	1.000.000	2.320.000	0	0	3.570.000	250.000
				(-2.320.000)	0	0		

<b>Produktbeschreibung Produkt 51100 Räumliche Planungs- und Entwicklungsmaßnahmen</b>		
Schüttorf Samtgemeinde		
<b>Produktbereich</b>	5	Gestaltung der Umwelt
<b>Produktgruppe</b>	511	Räumliche Planungs- und Entwicklungsmaßnahmen
<b>Produkt</b>	51100	Räumliche Planungs- und Entwicklungsmaßnahmen
<b>Verantwortliche Organisationseinheit</b>		<b>Verantwortliche Person(en)</b>
Planen und Bauen		Dieter Salewski
<b>Gremien</b>		
Planungs-, Umwelt- und Klimaausschuss, Samtgemeindeausschuss und -rat		
<b>Kurzbeschreibung</b>		
Entwicklung und Fortschreibung des Flächennutzungsplanes und Planung der allgem. räumlichen Entwicklung. Durchführung von Untersuchungen auf besonderen Entwicklungsbedarf und Anpassung bestehender Pläne auf aktuelle Erfordernisse und Entwicklungen.		
<b>Allgemeine Ziele</b>		
Sicherung einer ausgewogenen städtebaulichen und naturräumlichen Entwicklung in der Samtgemeinde. Zügige und ergebnisorientierte Bereitstellung von geeigneten Planungsunterlagen und Umsetzung von Projekten, die der Gemeindeentwicklung dienlich sind.		
<b>Leistungsumfang</b>		
<ul style="list-style-type: none"> <li>- Planung und Durchführung städtebaulicher Sanierungs- und Entwicklungsmaßnahmen</li> <li>- Bearbeitung von Bauvoranfragen</li> <li>- Abgabe von Stellungnahmen bei Bauvorhaben</li> <li>- Beratung der Mitgliedsgemeinden bei der Aufstellung von Bebauungsplänen</li> <li>- Durchführung und Begleitung von Planungsfeststellungsverfahren</li> <li>- Vorhalten von Kompensationsflächen im Rahmen der Flächennutzungsplanung</li> <li>- Koordinierung und Abstimmung mit überörtlichen und überregionalen Planungen</li> <li>- Bauleitplanung</li> <li>- Mitwirkung bei Flurneuordnungsverfahren</li> <li>- Bauberatung</li> </ul>		
<b>Zielgruppe</b>		
Einwohner/innen und Bauwillige		
<b>Auftragsgrundlage</b>		
BauGB, BauO, Politische Beschlüsse		

## Teilergebnishaushalt Produkt 51100 Räumliche Planungs- und Entwicklungsmaßnahmen

Schüttorf Samtgemeinde

Nr.	Bezeichnung	Ergebnis 2024	Ansatz 2025	Ansatz 2026	Plan 2027	Plan 2028	Plan 2029
	<b>Ordentliche Erträge</b>						
1.	Steuern und ähnliche Abgaben	0,00	0,00	0,00	0,00	0,00	0,00
2.	Zuwendungen und allgemeine Umlagen	8.160,00	0,00	0,00	0,00	0,00	0,00
3.	Auflösungserträge aus Sonderposten	0,00	0,00	0,00	0,00	0,00	0,00
4.	sonstige Transfererträge	0,00	0,00	0,00	0,00	0,00	0,00
5.	öffentlich-rechtliche Entgelte	0,00	0,00	0,00	0,00	0,00	0,00
6.	privatrechtliche Entgelte	0,00	0,00	0,00	0,00	0,00	0,00
7.	Kostenerstattungen u. Kostenumlagen	34.986,32	180.000,00	36.900,00	36.900,00	36.900,00	36.900,00
8.	Zinsen und ähnliche Finanzerträge	0,00	0,00	0,00	0,00	0,00	0,00
9.	aktivierungsfähige Eigenleistungen	0,00	0,00	0,00	0,00	0,00	0,00
10.	Bestandsveränderungen	0,00	0,00	0,00	0,00	0,00	0,00
11.	sonstige ordentliche Erträge	0,00	0,00	0,00	0,00	0,00	0,00
<b>12.</b>	<b>= Summe ordentliche Erträge</b>	<b>43.146,32</b>	<b>180.000,00</b>	<b>36.900,00</b>	<b>36.900,00</b>	<b>36.900,00</b>	<b>36.900,00</b>
	<b>Ordentliche Aufwendungen</b>						
13.	Personalaufwendungen	0,00	0,00	0,00	0,00	0,00	0,00
14.	Versorgungsaufwendungen	0,00	0,00	0,00	0,00	0,00	0,00
15.	Aufwendungen für Sach- u. Dienstleistungen	82.181,00	250.000,00	120.000,00	120.000,00	120.000,00	120.000,00
16.	Abschreibungen	0,00	0,00	0,00	0,00	0,00	0,00
17.	Zinsen und ähnliche Aufwendungen	0,00	0,00	0,00	0,00	0,00	0,00
18.	Transferaufwendungen	0,00	0,00	0,00	0,00	0,00	0,00
19.	sonstige ordentliche Aufwendungen	1.563,17	6.400,00	6.400,00	6.400,00	6.400,00	6.400,00
<b>20.</b>	<b>= Summe ordentliche Aufwendungen</b>	<b>83.744,17</b>	<b>256.400,00</b>	<b>126.400,00</b>	<b>126.400,00</b>	<b>126.400,00</b>	<b>126.400,00</b>
<b>21.</b>	<b>ordentliches Ergebnis</b>	<b>-40.597,85</b>	<b>-76.400,00</b>	<b>-89.500,00</b>	<b>-89.500,00</b>	<b>-89.500,00</b>	<b>-89.500,00</b>
22.	außerordentliche Erträge	0,00	0,00	0,00	0,00	0,00	0,00
23.	außerordentliche Aufwendungen	0,00	0,00	0,00	0,00	0,00	0,00
<b>24.</b>	<b>außerordentliches Ergebnis</b>	<b>0,00</b>	<b>0,00</b>	<b>0,00</b>	<b>0,00</b>	<b>0,00</b>	<b>0,00</b>
<b>25.</b>	<b>Jahresergebnis</b>	<b>-40.597,85</b>	<b>-76.400,00</b>	<b>-89.500,00</b>	<b>-89.500,00</b>	<b>-89.500,00</b>	<b>-89.500,00</b>
26.	Erträge aus internen Leistungsbeziehungen	0,00	0,00	0,00	0,00	0,00	0,00
27.	Aufwendungen aus internen Leistungsbeziehungen	0,00	0,00	0,00	0,00	0,00	0,00
28.	Saldo aus internen Leistungsbeziehungen	0,00	0,00	0,00	0,00	0,00	0,00
29.	Ergebnis unter Berücksichtigung der internen Leistungsbeziehung	-40.597,85	-76.400,00	-89.500,00	-89.500,00	-89.500,00	-89.500,00

## Teilfinanzhaushalt Produkt 51100 Räumliche Planungs- und Entwicklungsmaßnahmen

Schüttorf Samtgemeinde

Nr.	Bezeichnung	Ergebnis 2024	Ansatz 2025	Ansatz 2026	Plan 2027	Plan 2028	Plan 2029
	<b>Einzahlungen aus laufender Verwaltungstätigkeit</b>						
1.	Steuern und ähnliche Abgaben	0,00	0,00	0,00	0,00	0,00	0,00
2.	Zuwendungen und allgemeine Umlagen	8.160,00	0,00	0,00	0,00	0,00	0,00
3.	sonstige Transfereinzahlungen	0,00	0,00	0,00	0,00	0,00	0,00
4.	öffentlich-rechtliche Entgelte	0,00	0,00	0,00	0,00	0,00	0,00
5.	privatrechtliche Entgelte	0,00	0,00	0,00	0,00	0,00	0,00
6.	Kostenerstattungen u. Kostenumlagen	34.986,32	180.000,00	36.900,00	36.900,00	36.900,00	36.900,00
7.	Zinsen und ähnliche Einzahlungen	0,00	0,00	0,00	0,00	0,00	0,00
8.	Einzahl. a. d. Veräußerung geringw. Vermögensg.	0,00	0,00	0,00	0,00	0,00	0,00
9.	sonstige haushaltswirksame Einzahlungen	0,00	0,00	0,00	0,00	0,00	0,00
<b>10.</b>	<b>= Summe der Einzahlungen aus lfd. Verwaltungstätigkeit</b>	<b>43.146,32</b>	<b>180.000,00</b>	<b>36.900,00</b>	<b>36.900,00</b>	<b>36.900,00</b>	<b>36.900,00</b>
	<b>Auszahlungen aus lfd. Verwaltungstätigkeit</b>						
11.	Personalauszahlungen	0,00	0,00	0,00	0,00	0,00	0,00
12.	Versorgungsauszahlungen	0,00	0,00	0,00	0,00	0,00	0,00
13.	Auszahl. f. Sach- und Dienstleist. u.ger.Verm.	105.522,35	250.000,00	120.000,00	120.000,00	120.000,00	120.000,00
14.	Zinsen und ähnliche Auszahlungen	0,00	0,00	0,00	0,00	0,00	0,00
15.	Transferauszahlungen	0,00	0,00	0,00	0,00	0,00	0,00
16.	sonstige haushaltswirksame Auszahlungen	1.916,60	6.400,00	6.400,00	6.400,00	6.400,00	6.400,00
<b>17.</b>	<b>= Summe der Auszahlungen aus lfd. Verwaltungstätigkeit</b>	<b>107.438,95</b>	<b>256.400,00</b>	<b>126.400,00</b>	<b>126.400,00</b>	<b>126.400,00</b>	<b>126.400,00</b>
<b>18.</b>	<b>Saldo aus lfd. Verwaltungstätigkeit</b>	<b>-64.292,63</b>	<b>-76.400,00</b>	<b>-89.500,00</b>	<b>-89.500,00</b>	<b>-89.500,00</b>	<b>-89.500,00</b>
	<b>Einzahlungen für Investitionstätigkeit</b>						
19.	Zuwendungen für Investitionstätigkeit	0,00	0,00	0,00	0,00	0,00	0,00
20.	Beiträge u. ä. Entgelte f. Investitionstätigkeit	0,00	0,00	0,00	0,00	0,00	0,00
21.	Veräußerung von Sachvermögen	0,00	0,00	0,00	0,00	0,00	0,00
22.	Veräußerung von Finanzvermögensanlagen	0,00	0,00	0,00	0,00	0,00	0,00
23.	sonstige Investitionstätigkeit	0,00	0,00	0,00	0,00	0,00	0,00
<b>24.</b>	<b>= Summe der Einzahlungen aus Investitionstätigkeit</b>	<b>0,00</b>	<b>0,00</b>	<b>0,00</b>	<b>0,00</b>	<b>0,00</b>	<b>0,00</b>
	<b>Auszahlungen für Investitionstätigkeit</b>						
25.	Erwerb von Grundstücken und Gebäuden	0,00	0,00	0,00	0,00	0,00	0,00
26.	Baumaßnahmen	0,00	0,00	0,00	0,00	0,00	0,00
27.	Erwerb von beweglichem Sachvermögen	0,00	0,00	0,00	0,00	0,00	0,00
28.	Erwerb von Finanzvermögensanlagen	0,00	0,00	0,00	0,00	0,00	0,00
29.	aktivierbare Zuwendungen	0,00	0,00	0,00	0,00	0,00	0,00
30.	sonstige Investitionstätigkeit	0,00	0,00	0,00	0,00	0,00	0,00
<b>31.</b>	<b>= Summe der Auszahlungen für Investitionstätigkeit</b>	<b>0,00</b>	<b>0,00</b>	<b>0,00</b>	<b>0,00</b>	<b>0,00</b>	<b>0,00</b>
<b>32.</b>	<b>Saldo aus Investitionstätigkeit</b>	<b>0,00</b>	<b>0,00</b>	<b>0,00</b>	<b>0,00</b>	<b>0,00</b>	<b>0,00</b>
<b>33.</b>	<b>Finanzmittel-Überschuss/ -Fehlbetrag</b>	<b>-64.292,63</b>	<b>-76.400,00</b>	<b>-89.500,00</b>	<b>-89.500,00</b>	<b>-89.500,00</b>	<b>-89.500,00</b>
	<b>Ein-, Auszahlungen aus Finanzierungstätigkeit</b>						
34.	Einz.; Aufn. v. Krediten u. inn. Darl. f. Inv.tätigkeit	0,00	0,00	0,00	0,00	0,00	0,00
35.	Ausz.; Tilgung v. Krediten u. Rückz. inn. Darl. f. Inv.	0,00	0,00	0,00	0,00	0,00	0,00
<b>36.</b>	<b>Saldo aus Finanzierungstätigkeit</b>	<b>0,00</b>	<b>0,00</b>	<b>0,00</b>	<b>0,00</b>	<b>0,00</b>	<b>0,00</b>
<b>37.</b>	<b>Finanzmittelveränderung</b>	<b>-64.292,63</b>	<b>-76.400,00</b>	<b>-89.500,00</b>	<b>-89.500,00</b>	<b>-89.500,00</b>	<b>-89.500,00</b>

<b>Produktbeschreibung Produkt 52100 Bauverwaltung</b>		
Schüttorf Samtgemeinde		
<b>Produktbereich</b>	5	Gestaltung der Umwelt
<b>Produktgruppe</b>	521	Bau- und Grundstücksordnung
<b>Produkt</b>	52100	Bauverwaltung
<b>Verantwortliche Organisationseinheit</b>		<b>Verantwortliche Person(en)</b>
Planen und Bauen		Dieter Salewski Michael Heßling (Vertretung)
<b>Gremien</b>		
Planungs-, Umwelt- und Klimaausschuss, Samtgemeindeausschuss, -rat		
<b>Kurzbeschreibung</b>		
Baurechtliche und gestalterische Beratung bei Bauvorhaben		
<b>Allgemeine Ziele</b>		
Effiziente Führung des Bauverwaltungsamtes, fachgerechte und zielgerichtete Beratung und Betreuung von Bauwilligen und Projektträgern.		
<b>Erläuterungen</b>		
Unter diesem Produkt werden sämtliche Personal- und Sachkosten für die Bauverwaltung nachgewiesen.		
<b>Leistungsumfang</b>		
<ul style="list-style-type: none"> <li>- baurechtliche und gestalterische Beratung bei Bauvorhaben</li> <li>- Abgabe planungs- und bauordnungsrechtlicher Stellungnahmen zu beantragten Bauvorhaben (z.B. Baugenehmigungen, Bauvorbescheide,...)</li> <li>- regelmäßige Fort- und Weiterbildung der Mitarbeiter</li> <li>- Betreuung genehmigungspflichtiger Bauvorhaben nach dem besonderen Städtebaurecht (Sanierung)</li> </ul>		
<b>Zielgruppe</b>		
Einwohner/innen der Samtgemeinde, Bedienstete der Bauverwaltung		
<b>Auftragsgrundlage</b>		
BauGB, NBauO, Flächennutzungsplan, Bebauungspläne, örtliche Satzungen		

## Teilergebnishaushalt Produkt 52100 Bauverwaltung

Schüttorf Samtgemeinde

Nr.	Bezeichnung	Ergebnis 2024	Ansatz 2025	Ansatz 2026	Plan 2027	Plan 2028	Plan 2029
	<b>Ordentliche Erträge</b>						
1.	Steuern und ähnliche Abgaben	0,00	0,00	0,00	0,00	0,00	0,00
2.	Zuwendungen und allgemeine Umlagen	0,00	0,00	0,00	0,00	0,00	0,00
3.	Auflösungserträge aus Sonderposten	0,00	0,00	0,00	0,00	0,00	0,00
4.	sonstige Transfererträge	0,00	0,00	0,00	0,00	0,00	0,00
5.	öffentlich-rechtliche Entgelte	175,00	200,00	200,00	200,00	200,00	200,00
6.	privatrechtliche Entgelte	0,00	0,00	0,00	0,00	0,00	0,00
7.	Kostenerstattungen u. Kostenumlagen	0,00	0,00	0,00	0,00	0,00	0,00
8.	Zinsen und ähnliche Finanzerträge	0,00	0,00	0,00	0,00	0,00	0,00
9.	aktivierungsfähige Eigenleistungen	0,00	0,00	0,00	0,00	0,00	0,00
10.	Bestandsveränderungen	0,00	0,00	0,00	0,00	0,00	0,00
11.	sonstige ordentliche Erträge	0,00	41.300,00	0,00	0,00	0,00	0,00
<b>12.</b>	<b>= Summe ordentliche Erträge</b>	<b>175,00</b>	<b>41.500,00</b>	<b>200,00</b>	<b>200,00</b>	<b>200,00</b>	<b>200,00</b>
	<b>Ordentliche Aufwendungen</b>						
13.	Personalaufwendungen	471.219,64	609.300,00	656.400,00	670.300,00	688.200,00	706.000,00
14.	Versorgungsaufwendungen	0,00	0,00	0,00	0,00	0,00	0,00
15.	Aufwendungen für Sach- u. Dienstleistungen	20.461,23	32.100,00	35.300,00	32.900,00	33.300,00	33.700,00
16.	Abschreibungen	0,00	0,00	0,00	0,00	0,00	0,00
17.	Zinsen und ähnliche Aufwendungen	0,00	0,00	0,00	0,00	0,00	0,00
18.	Transferaufwendungen	0,00	0,00	0,00	0,00	0,00	0,00
19.	sonstige ordentliche Aufwendungen	13.531,06	12.200,00	12.400,00	12.600,00	12.700,00	12.800,00
<b>20.</b>	<b>= Summe ordentliche Aufwendungen</b>	<b>505.211,93</b>	<b>653.600,00</b>	<b>704.100,00</b>	<b>715.800,00</b>	<b>734.200,00</b>	<b>752.500,00</b>
<b>21.</b>	<b>ordentliches Ergebnis</b>	<b>-505.036,93</b>	<b>-612.100,00</b>	<b>-703.900,00</b>	<b>-715.600,00</b>	<b>-734.000,00</b>	<b>-752.300,00</b>
22.	außerordentliche Erträge	0,00	0,00	0,00	0,00	0,00	0,00
23.	außerordentliche Aufwendungen	0,00	0,00	0,00	0,00	0,00	0,00
<b>24.</b>	<b>außerordentliches Ergebnis</b>	<b>0,00</b>	<b>0,00</b>	<b>0,00</b>	<b>0,00</b>	<b>0,00</b>	<b>0,00</b>
<b>25.</b>	<b>Jahresergebnis</b>	<b>-505.036,93</b>	<b>-612.100,00</b>	<b>-703.900,00</b>	<b>-715.600,00</b>	<b>-734.000,00</b>	<b>-752.300,00</b>
26.	Erträge aus internen Leistungsbeziehungen	0,00	16.300,00	0,00	0,00	0,00	0,00
27.	Aufwendungen aus internen Leistungsbeziehungen	0,00	0,00	0,00	0,00	0,00	0,00
28.	Saldo aus internen Leistungsbeziehungen	0,00	16.300,00	0,00	0,00	0,00	0,00
29.	Ergebnis unter Berücksichtigung der internen Leistungsbeziehung	-505.036,93	-595.800,00	-703.900,00	-715.600,00	-734.000,00	-752.300,00

## Teilfinanzhaushalt Produkt 52100 Bauverwaltung

Schüttorf Samtgemeinde

Nr.	Bezeichnung	Ergebnis 2024	Ansatz 2025	Ansatz 2026	Plan 2027	Plan 2028	Plan 2029
	<b>Einzahlungen aus laufender Verwaltungstätigkeit</b>						
1.	Steuern und ähnliche Abgaben	0,00	0,00	0,00	0,00	0,00	0,00
2.	Zuwendungen und allgemeine Umlagen	0,00	0,00	0,00	0,00	0,00	0,00
3.	sonstige Transfereinzahlungen	0,00	0,00	0,00	0,00	0,00	0,00
4.	öffentlich-rechtliche Entgelte	175,00	200,00	200,00	200,00	200,00	200,00
5.	privatrechtliche Entgelte	0,00	0,00	0,00	0,00	0,00	0,00
6.	Kostenerstattungen u. Kostenumlagen	0,00	0,00	0,00	0,00	0,00	0,00
7.	Zinsen und ähnliche Einzahlungen	0,00	0,00	0,00	0,00	0,00	0,00
8.	Einzahl. a. d. Veräußerung geringw. Vermögensg.	0,00	0,00	0,00	0,00	0,00	0,00
9.	sonstige haushaltswirksame Einzahlungen	0,00	0,00	0,00	0,00	0,00	0,00
<b>10.</b>	<b>= Summe der Einzahlungen aus lfd. Verwaltungstätigkeit</b>	<b>175,00</b>	<b>200,00</b>	<b>200,00</b>	<b>200,00</b>	<b>200,00</b>	<b>200,00</b>
	<b>Auszahlungen aus lfd. Verwaltungstätigkeit</b>						
11.	Personalauszahlungen	469.930,22	595.200,00	636.300,00	652.400,00	671.500,00	690.500,00
12.	Versorgungsauszahlungen	0,00	0,00	0,00	0,00	0,00	0,00
13.	Auszahl. f. Sach- und Dienstleist. u.ger.Verm.	21.672,61	32.100,00	35.300,00	32.900,00	33.300,00	33.700,00
14.	Zinsen und ähnliche Auszahlungen	0,00	0,00	0,00	0,00	0,00	0,00
15.	Transferauszahlungen	0,00	0,00	0,00	0,00	0,00	0,00
16.	sonstige haushaltswirksame Auszahlungen	14.051,60	12.200,00	12.400,00	12.600,00	12.700,00	12.800,00
<b>17.</b>	<b>= Summe der Auszahlungen aus lfd. Verwaltungstätigkeit</b>	<b>505.654,43</b>	<b>639.500,00</b>	<b>684.000,00</b>	<b>697.900,00</b>	<b>717.500,00</b>	<b>737.000,00</b>
<b>18.</b>	<b>Saldo aus lfd. Verwaltungstätigkeit</b>	<b>-505.479,43</b>	<b>-639.300,00</b>	<b>-683.800,00</b>	<b>-697.700,00</b>	<b>-717.300,00</b>	<b>-736.800,00</b>
	<b>Einzahlungen für Investitionstätigkeit</b>						
19.	Zuwendungen für Investitionstätigkeit	0,00	0,00	0,00	0,00	0,00	0,00
20.	Beiträge u. ä. Entgelte f. Investitionstätigkeit	0,00	0,00	0,00	0,00	0,00	0,00
21.	Veräußerung von Sachvermögen	0,00	0,00	0,00	0,00	0,00	0,00
22.	Veräußerung von Finanzvermögensanlagen	0,00	0,00	0,00	0,00	0,00	0,00
23.	sonstige Investitionstätigkeit	0,00	0,00	0,00	0,00	0,00	0,00
<b>24.</b>	<b>= Summe der Einzahlungen aus Investitionstätigkeit</b>	<b>0,00</b>	<b>0,00</b>	<b>0,00</b>	<b>0,00</b>	<b>0,00</b>	<b>0,00</b>
	<b>Auszahlungen für Investitionstätigkeit</b>						
25.	Erwerb von Grundstücken und Gebäuden	0,00	0,00	0,00	0,00	0,00	0,00
26.	Baumaßnahmen	0,00	0,00	0,00	0,00	0,00	0,00
27.	Erwerb von beweglichem Sachvermögen	0,00	0,00	0,00	0,00	0,00	0,00
28.	Erwerb von Finanzvermögensanlagen	0,00	0,00	0,00	0,00	0,00	0,00
29.	aktivierbare Zuwendungen	0,00	0,00	0,00	0,00	0,00	0,00
30.	sonstige Investitionstätigkeit	0,00	0,00	0,00	0,00	0,00	0,00
<b>31.</b>	<b>= Summe der Auszahlungen für Investitionstätigkeit</b>	<b>0,00</b>	<b>0,00</b>	<b>0,00</b>	<b>0,00</b>	<b>0,00</b>	<b>0,00</b>
<b>32.</b>	<b>Saldo aus Investitionstätigkeit</b>	<b>0,00</b>	<b>0,00</b>	<b>0,00</b>	<b>0,00</b>	<b>0,00</b>	<b>0,00</b>
<b>33.</b>	<b>Finanzmittel-Überschuss/ -Fehlbetrag</b>	<b>-505.479,43</b>	<b>-639.300,00</b>	<b>-683.800,00</b>	<b>-697.700,00</b>	<b>-717.300,00</b>	<b>-736.800,00</b>
	<b>Ein-, Auszahlungen aus Finanzierungstätigkeit</b>						
34.	Einz.; Aufn. v. Krediten u. inn. Darl. f. Inv.tätigkeit	0,00	0,00	0,00	0,00	0,00	0,00
35.	Ausz.; Tilgung v. Krediten u. Rückz. inn. Darl. f. Inv.	0,00	0,00	0,00	0,00	0,00	0,00
<b>36.</b>	<b>Saldo aus Finanzierungstätigkeit</b>	<b>0,00</b>	<b>0,00</b>	<b>0,00</b>	<b>0,00</b>	<b>0,00</b>	<b>0,00</b>
<b>37.</b>	<b>Finanzmittelveränderung</b>	<b>-505.479,43</b>	<b>-639.300,00</b>	<b>-683.800,00</b>	<b>-697.700,00</b>	<b>-717.300,00</b>	<b>-736.800,00</b>

<b>Produktbeschreibung Produkt 53810 Bau, Unterhaltung u. Betrieb von Niederschlagswasserkanälen</b>		
Schüttorf Samtgemeinde		
<b>Produktbereich</b>	5	Gestaltung der Umwelt
<b>Produktgruppe</b>	538	Abwasserbeseitigung
<b>Produkt</b>	53810	Bau, Unterhaltung u. Betrieb von Niederschlagswasserkanälen
<b>Verantwortliche Organisationseinheit</b>		<b>Verantwortliche Person(en)</b>
Planen und Bauen		Thorben Sluiter
<b>Gremien</b>		
Planungs-, Umwelt- und Klimaausschuss, Samtgemeindevorstand, Samtgemeinderat		
<b>Kurzbeschreibung</b>		
Planung und Bau von Oberflächenentwässerungsanlagen, Bearbeitung von Entwässerungsanträgen		
<b>Allgemeine Ziele</b>		
Ordnungsgemäße Sicherstellung der Oberflächenentwässerung im Bereich der Samtgemeinde Schüttorf.		
<b>Maßnahmen</b>		
Das Regenwasserkanalnetz der Samtgemeinde Schüttorf inkl. dazugehöriger Entwässerungseinrichtungen (z.B. Regenrückhaltebecken) wird voraussichtlich zum 01.01.2026 an den TAV veräußert. Die Samtgemeinde Schüttorf wird in einer Übergangsfrist noch Leistungen im Zusammenhang mit dem Betrieb und der Unterhaltung der Niederschlagswasserkanäle erbringen.		
<b>Leistungsumfang</b>		
<ul style="list-style-type: none"> <li>- Erstellung und laufende Aktualisierung des Generalentwässerungsplanes</li> <li>- Planung, Erweiterung und Unterhaltung des Niederschlagswasserkanalnetzes als öffentliche Einrichtung</li> <li>- Genehmigung und Abnahme von Grundstücksanschlüssen</li> <li>- Beratung von Grundstückseigentümern</li> <li>- Die Leistungen werden in Abstimmung mit dem TAV erbracht.</li> </ul>		
<b>Zielgruppe</b>		
Einwohner/innen, Antragsteller/innen		

## Teilergebnishaushalt Produkt 53810 Bau, Unterhaltung u. Betrieb von Niederschlagswasserkanälen

Schüttorf Samtgemeinde

Nr.	Bezeichnung	Ergebnis 2024	Ansatz 2025	Ansatz 2026	Plan 2027	Plan 2028	Plan 2029
	<b>Ordentliche Erträge</b>						
1.	Steuern und ähnliche Abgaben	0,00	0,00	0,00	0,00	0,00	0,00
2.	Zuwendungen und allgemeine Umlagen	0,00	0,00	0,00	0,00	0,00	0,00
3.	Auflösungserträge aus Sonderposten	27.933,82	27.900,00	0,00	0,00	0,00	0,00
4.	sonstige Transfererträge	0,00	0,00	0,00	0,00	0,00	0,00
5.	öffentlich-rechtliche Entgelte	0,00	470.000,00	0,00	0,00	0,00	0,00
6.	privatrechtliche Entgelte	0,00	0,00	0,00	0,00	0,00	0,00
7.	Kostenerstattungen u. Kostenumlagen	0,00	0,00	0,00	0,00	0,00	0,00
8.	Zinsen und ähnliche Finanzerträge	0,00	0,00	0,00	0,00	0,00	0,00
9.	aktivierungsfähige Eigenleistungen	0,00	0,00	0,00	0,00	0,00	0,00
10.	Bestandsveränderungen	0,00	0,00	0,00	0,00	0,00	0,00
11.	sonstige ordentliche Erträge	0,00	0,00	0,00	0,00	0,00	0,00
<b>12.</b>	<b>= Summe ordentliche Erträge</b>	<b>27.933,82</b>	<b>497.900,00</b>	<b>0,00</b>	<b>0,00</b>	<b>0,00</b>	<b>0,00</b>
	<b>Ordentliche Aufwendungen</b>						
13.	Personalaufwendungen	0,00	0,00	0,00	0,00	0,00	0,00
14.	Versorgungsaufwendungen	0,00	0,00	0,00	0,00	0,00	0,00
15.	Aufwendungen für Sach- u. Dienstleistungen	45.023,73	130.000,00	15.000,00	0,00	0,00	0,00
16.	Abschreibungen	82.216,87	118.600,00	0,00	0,00	0,00	0,00
17.	Zinsen und ähnliche Aufwendungen	0,00	0,00	0,00	0,00	0,00	0,00
18.	Transferaufwendungen	0,00	0,00	0,00	0,00	0,00	0,00
19.	sonstige ordentliche Aufwendungen	6.745,56	6.500,00	0,00	0,00	0,00	0,00
<b>20.</b>	<b>= Summe ordentliche Aufwendungen</b>	<b>133.986,16</b>	<b>255.100,00</b>	<b>15.000,00</b>	<b>0,00</b>	<b>0,00</b>	<b>0,00</b>
<b>21.</b>	<b>ordentliches Ergebnis</b>	<b>-106.052,34</b>	<b>242.800,00</b>	<b>-15.000,00</b>	<b>0,00</b>	<b>0,00</b>	<b>0,00</b>
22.	außerordentliche Erträge	0,00	0,00	0,00	0,00	0,00	0,00
23.	außerordentliche Aufwendungen	0,00	0,00	0,00	0,00	0,00	0,00
<b>24.</b>	<b>außerordentliches Ergebnis</b>	<b>0,00</b>	<b>0,00</b>	<b>0,00</b>	<b>0,00</b>	<b>0,00</b>	<b>0,00</b>
<b>25.</b>	<b>Jahresergebnis</b>	<b>-106.052,34</b>	<b>242.800,00</b>	<b>-15.000,00</b>	<b>0,00</b>	<b>0,00</b>	<b>0,00</b>
26.	Erträge aus internen Leistungsbeziehungen	0,00	0,00	0,00	0,00	0,00	0,00
27.	Aufwendungen aus internen Leistungsbeziehungen	0,00	78.000,00	0,00	0,00	0,00	0,00
28.	Saldo aus internen Leistungsbeziehungen	0,00	-78.000,00	0,00	0,00	0,00	0,00
29.	Ergebnis unter Berücksichtigung der internen Leistungsbeziehung	-106.052,34	164.800,00	-15.000,00	0,00	0,00	0,00

## Teilfinanzhaushalt Produkt 53810 Bau, Unterhaltung u. Betrieb von Niederschlagswasserkanälen

Schüttorf Samtgemeinde

Nr.	Bezeichnung	Ergebnis 2024	Ansatz 2025	Ansatz 2026	Plan 2027	Plan 2028	Plan 2029
	<b>Einzahlungen aus laufender Verwaltungstätigkeit</b>						
1.	Steuern und ähnliche Abgaben	0,00	0,00	0,00	0,00	0,00	0,00
2.	Zuwendungen und allgemeine Umlagen	0,00	0,00	0,00	0,00	0,00	0,00
3.	sonstige Transfereinzahlungen	0,00	0,00	0,00	0,00	0,00	0,00
4.	öffentlich-rechtliche Entgelte	0,00	470.000,00	0,00	0,00	0,00	0,00
5.	privatrechtliche Entgelte	0,00	0,00	0,00	0,00	0,00	0,00
6.	Kostenerstattungen u. Kostenumlagen	0,00	0,00	0,00	0,00	0,00	0,00
7.	Zinsen und ähnliche Einzahlungen	0,00	0,00	0,00	0,00	0,00	0,00
8.	Einzahl. a. d. Veräußerung geringw. Vermögensg.	0,00	0,00	0,00	0,00	0,00	0,00
9.	sonstige haushaltswirksame Einzahlungen	0,00	0,00	0,00	0,00	0,00	0,00
<b>10.</b>	<b>= Summe der Einzahlungen aus lfd. Verwaltungstätigkeit</b>	<b>0,00</b>	<b>470.000,00</b>	<b>0,00</b>	<b>0,00</b>	<b>0,00</b>	<b>0,00</b>
	<b>Auszahlungen aus lfd. Verwaltungstätigkeit</b>						
11.	Personalauszahlungen	0,00	0,00	0,00	0,00	0,00	0,00
12.	Versorgungsauszahlungen	0,00	0,00	0,00	0,00	0,00	0,00
13.	Auszahl. f. Sach- und Dienstleist. u. ger. Verm.	47.725,15	130.000,00	15.000,00	0,00	0,00	0,00
14.	Zinsen und ähnliche Auszahlungen	0,00	0,00	0,00	0,00	0,00	0,00
15.	Transferauszahlungen	0,00	0,00	0,00	0,00	0,00	0,00
16.	sonstige haushaltswirksame Auszahlungen	6.745,56	6.500,00	0,00	0,00	0,00	0,00
<b>17.</b>	<b>= Summe der Auszahlungen aus lfd. Verwaltungstätigkeit</b>	<b>54.470,71</b>	<b>136.500,00</b>	<b>15.000,00</b>	<b>0,00</b>	<b>0,00</b>	<b>0,00</b>
<b>18.</b>	<b>Saldo aus lfd. Verwaltungstätigkeit</b>	<b>-54.470,71</b>	<b>333.500,00</b>	<b>-15.000,00</b>	<b>0,00</b>	<b>0,00</b>	<b>0,00</b>
	<b>Einzahlungen für Investitionstätigkeit</b>						
19.	Zuwendungen für Investitionstätigkeit	0,00	0,00	0,00	0,00	0,00	0,00
20.	Beiträge u. ä. Entgelte f. Investitionstätigkeit	0,00	0,00	0,00	0,00	0,00	0,00
21.	Veräußerung von Sachvermögen	0,00	0,00	0,00	0,00	0,00	0,00
22.	Veräußerung von Finanzvermögensanlagen	0,00	0,00	0,00	0,00	0,00	0,00
23.	sonstige Investitionstätigkeit	0,00	0,00	0,00	0,00	0,00	0,00
<b>24.</b>	<b>= Summe der Einzahlungen aus Investitionstätigkeit</b>	<b>0,00</b>	<b>0,00</b>	<b>0,00</b>	<b>0,00</b>	<b>0,00</b>	<b>0,00</b>
	<b>Auszahlungen für Investitionstätigkeit</b>						
25.	Erwerb von Grundstücken und Gebäuden	0,00	0,00	0,00	0,00	0,00	0,00
26.	Baumaßnahmen	0,00	0,00	0,00	0,00	0,00	0,00
27.	Erwerb von beweglichem Sachvermögen	0,00	0,00	0,00	0,00	0,00	0,00
28.	Erwerb von Finanzvermögensanlagen	0,00	0,00	0,00	0,00	0,00	0,00
29.	aktivierbare Zuwendungen	0,00	0,00	0,00	0,00	0,00	0,00
30.	sonstige Investitionstätigkeit	0,00	0,00	0,00	0,00	0,00	0,00
<b>31.</b>	<b>= Summe der Auszahlungen für Investitionstätigkeit</b>	<b>0,00</b>	<b>0,00</b>	<b>0,00</b>	<b>0,00</b>	<b>0,00</b>	<b>0,00</b>
<b>32.</b>	<b>Saldo aus Investitionstätigkeit</b>	<b>0,00</b>	<b>0,00</b>	<b>0,00</b>	<b>0,00</b>	<b>0,00</b>	<b>0,00</b>
<b>33.</b>	<b>Finanzmittel-Überschuss/ -Fehlbetrag</b>	<b>-54.470,71</b>	<b>333.500,00</b>	<b>-15.000,00</b>	<b>0,00</b>	<b>0,00</b>	<b>0,00</b>
	<b>Ein-, Auszahlungen aus Finanzierungstätigkeit</b>						
34.	Einz.; Aufn. v. Krediten u. inn. Darl. f. Inv.tätigkeit	0,00	0,00	0,00	0,00	0,00	0,00
35.	Ausz.; Tilgung v. Krediten u. Rückz. inn. Darl. f. Inv.	0,00	0,00	0,00	0,00	0,00	0,00
<b>36.</b>	<b>Saldo aus Finanzierungstätigkeit</b>	<b>0,00</b>	<b>0,00</b>	<b>0,00</b>	<b>0,00</b>	<b>0,00</b>	<b>0,00</b>
<b>37.</b>	<b>Finanzmittelveränderung</b>	<b>-54.470,71</b>	<b>333.500,00</b>	<b>-15.000,00</b>	<b>0,00</b>	<b>0,00</b>	<b>0,00</b>

**Investitionen Produkt 53810 Bau, Unterhaltung u. Betrieb von Niederschlagswasserkanälen**

Schüttorf Samtgemeinde

Nr. Bezeichnung	Jahres- ergebnis 2024	Ansatz 2025	Ansatz 2026	Finanzplan 2027	Finanzplan 2028	Finanzplan 2029	Gesamtinvesti- tionssumme	bisher bereitgestellt
I16-00-020 RW-Kanal Baugeb.Krähenfurt	0	0	0	0	0	0	-200.000	-200.000

<b>Produktbeschreibung Produkt 54100 Gemeindestraßen, Gemeindeverbindungsstraßen</b>		
Schüttorf Samtgemeinde		
<b>Produktbereich</b>	5	Gestaltung der Umwelt
<b>Produktgruppe</b>	541	Gemeindestraßen
<b>Produkt</b>	54100	Gemeindestraßen, Gemeindeverbindungsstraßen
<b>Verantwortliche Organisationseinheit</b>		<b>Verantwortliche Person(en)</b>
Planen und Bauen		Thorben Sluiter
<b>Gremien</b>		
Planungs-, Umwelt- und Klimaausschuss, Samtgemeindeausschuss, Samtgemeinderat		
<b>Kurzbeschreibung</b>		
Planung, Erneuerung und Unterhaltung von Gemeindeverbindungsstraßen		
<b>Allgemeine Ziele</b>		
Schaffung und Erhaltung der Verkehrsinfrastruktur		
<b>Maßnahmen</b>		
Im Bereich der Unterhaltung der Gemeindeverbindungsstraßen sind Sanierungsbedarfe festzustellen. Um Sanierungen in einem größeren Umfang wirtschaftlich durchführen zu können, sollen Haushaltsmittel mehrjährig veranschlagt werden.		
<b>Leistungsumfang</b>		
<ul style="list-style-type: none"> <li>- Planung, Neubau und Unterhaltung der Straßen</li> <li>- Unterhaltung, Sanierung und Pflege der Seitenräume gemeindeeigener Straßen</li> <li>- Beantragung und Ausschöpfung möglicher Zuwendungen und Fördermittel für den Straßenbau</li> </ul>		
<b>Zielgruppe</b>		
Allgemeinheit		
<b>Auftragsgrundlage</b>		
NStrG, politische Beschlüsse		

## Teilergebnishaushalt Produkt 54100 Gemeindestraßen, Gemeindeverbindungsstraßen

Schüttorf Samtgemeinde

Nr.	Bezeichnung	Ergebnis 2024	Ansatz 2025	Ansatz 2026	Plan 2027	Plan 2028	Plan 2029
	<b>Ordentliche Erträge</b>						
1.	Steuern und ähnliche Abgaben	0,00	0,00	0,00	0,00	0,00	0,00
2.	Zuwendungen und allgemeine Umlagen	0,00	0,00	0,00	0,00	0,00	0,00
3.	Auflösungserträge aus Sonderposten	22.029,77	19.400,00	18.900,00	18.600,00	6.500,00	6.500,00
4.	sonstige Transfererträge	0,00	0,00	0,00	0,00	0,00	0,00
5.	öffentlich-rechtliche Entgelte	0,00	0,00	0,00	0,00	0,00	0,00
6.	privatrechtliche Entgelte	0,00	0,00	0,00	0,00	0,00	0,00
7.	Kostenerstattungen u. Kostenumlagen	0,00	0,00	0,00	0,00	0,00	0,00
8.	Zinsen und ähnliche Finanzerträge	0,00	0,00	0,00	0,00	0,00	0,00
9.	aktivierungsfähige Eigenleistungen	0,00	0,00	0,00	0,00	0,00	0,00
10.	Bestandsveränderungen	0,00	0,00	0,00	0,00	0,00	0,00
11.	sonstige ordentliche Erträge	0,00	0,00	0,00	0,00	0,00	0,00
<b>12.</b>	<b>= Summe ordentliche Erträge</b>	<b>22.029,77</b>	<b>19.400,00</b>	<b>18.900,00</b>	<b>18.600,00</b>	<b>6.500,00</b>	<b>6.500,00</b>
	<b>Ordentliche Aufwendungen</b>						
13.	Personalaufwendungen	54.884,04	57.500,00	58.700,00	59.900,00	61.100,00	62.300,00
14.	Versorgungsaufwendungen	0,00	0,00	0,00	0,00	0,00	0,00
15.	Aufwendungen für Sach- u. Dienstleistungen	72.503,45	136.500,00	141.500,00	141.600,00	141.600,00	141.600,00
16.	Abschreibungen	80.586,74	75.600,00	72.000,00	71.100,00	57.500,00	57.500,00
17.	Zinsen und ähnliche Aufwendungen	0,00	0,00	0,00	0,00	0,00	0,00
18.	Transferaufwendungen	0,00	700,00	700,00	700,00	700,00	700,00
19.	sonstige ordentliche Aufwendungen	0,00	7.100,00	7.100,00	7.100,00	7.100,00	7.100,00
<b>20.</b>	<b>= Summe ordentliche Aufwendungen</b>	<b>207.974,23</b>	<b>277.400,00</b>	<b>280.000,00</b>	<b>280.400,00</b>	<b>268.000,00</b>	<b>269.200,00</b>
<b>21.</b>	<b>ordentliches Ergebnis</b>	<b>-185.944,46</b>	<b>-258.000,00</b>	<b>-261.100,00</b>	<b>-261.800,00</b>	<b>-261.500,00</b>	<b>-262.700,00</b>
22.	außerordentliche Erträge	0,00	0,00	0,00	0,00	0,00	0,00
23.	außerordentliche Aufwendungen	0,00	0,00	0,00	0,00	0,00	0,00
<b>24.</b>	<b>außerordentliches Ergebnis</b>	<b>0,00</b>	<b>0,00</b>	<b>0,00</b>	<b>0,00</b>	<b>0,00</b>	<b>0,00</b>
<b>25.</b>	<b>Jahresergebnis</b>	<b>-185.944,46</b>	<b>-258.000,00</b>	<b>-261.100,00</b>	<b>-261.800,00</b>	<b>-261.500,00</b>	<b>-262.700,00</b>
26.	Erträge aus internen Leistungsbeziehungen	0,00	0,00	0,00	0,00	0,00	0,00
27.	Aufwendungen aus internen Leistungsbeziehungen	0,00	0,00	0,00	0,00	0,00	0,00
28.	Saldo aus internen Leistungsbeziehungen	0,00	0,00	0,00	0,00	0,00	0,00
29.	Ergebnis unter Berücksichtigung der internen Leistungsbeziehung	-185.944,46	-258.000,00	-261.100,00	-261.800,00	-261.500,00	-262.700,00

## Teilfinanzhaushalt Produkt 54100 Gemeindestraßen, Gemeindeverbindungsstraßen

Schüttorf Samtgemeinde

Nr.	Bezeichnung	Ergebnis 2024	Ansatz 2025	Ansatz 2026	Plan 2027	Plan 2028	Plan 2029
	<b>Einzahlungen aus laufender Verwaltungstätigkeit</b>						
1.	Steuern und ähnliche Abgaben	0,00	0,00	0,00	0,00	0,00	0,00
2.	Zuwendungen und allgemeine Umlagen	0,00	0,00	0,00	0,00	0,00	0,00
3.	sonstige Transfereinzahlungen	0,00	0,00	0,00	0,00	0,00	0,00
4.	öffentlich-rechtliche Entgelte	0,00	0,00	0,00	0,00	0,00	0,00
5.	privatrechtliche Entgelte	0,00	0,00	0,00	0,00	0,00	0,00
6.	Kostenerstattungen u. Kostenumlagen	0,00	0,00	0,00	0,00	0,00	0,00
7.	Zinsen und ähnliche Einzahlungen	0,00	0,00	0,00	0,00	0,00	0,00
8.	Einzahl. a. d. Veräußerung geringw. Vermögensg.	0,00	0,00	0,00	0,00	0,00	0,00
9.	sonstige haushaltswirksame Einzahlungen	0,00	0,00	0,00	0,00	0,00	0,00
<b>10.</b>	<b>= Summe der Einzahlungen aus lfd. Verwaltungstätigkeit</b>	<b>0,00</b>	<b>0,00</b>	<b>0,00</b>	<b>0,00</b>	<b>0,00</b>	<b>0,00</b>
	<b>Auszahlungen aus lfd. Verwaltungstätigkeit</b>						
11.	Personalauszahlungen	54.884,04	57.500,00	58.700,00	59.900,00	61.100,00	62.300,00
12.	Versorgungsauszahlungen	0,00	0,00	0,00	0,00	0,00	0,00
13.	Auszahl. f. Sach- und Dienstleist. u.ger.Verm.	72.803,84	136.500,00	141.500,00	141.600,00	141.600,00	141.600,00
14.	Zinsen und ähnliche Auszahlungen	0,00	0,00	0,00	0,00	0,00	0,00
15.	Transferauszahlungen	0,00	700,00	700,00	700,00	700,00	700,00
16.	sonstige haushaltswirksame Auszahlungen	0,00	7.100,00	7.100,00	7.100,00	7.100,00	7.100,00
<b>17.</b>	<b>= Summe der Auszahlungen aus lfd. Verwaltungstätigkeit</b>	<b>127.687,88</b>	<b>201.800,00</b>	<b>208.000,00</b>	<b>209.300,00</b>	<b>210.500,00</b>	<b>211.700,00</b>
<b>18.</b>	<b>Saldo aus lfd. Verwaltungstätigkeit</b>	<b>-127.687,88</b>	<b>-201.800,00</b>	<b>-208.000,00</b>	<b>-209.300,00</b>	<b>-210.500,00</b>	<b>-211.700,00</b>
	<b>Einzahlungen für Investitionstätigkeit</b>						
19.	Zuwendungen für Investitionstätigkeit	0,00	0,00	0,00	0,00	0,00	0,00
20.	Beiträge u. ä. Entgelte f. Investitionstätigkeit	0,00	0,00	0,00	0,00	0,00	0,00
21.	Veräußerung von Sachvermögen	0,00	0,00	0,00	0,00	0,00	0,00
22.	Veräußerung von Finanzvermögensanlagen	0,00	0,00	0,00	0,00	0,00	0,00
23.	sonstige Investitionstätigkeit	0,00	0,00	0,00	0,00	0,00	0,00
<b>24.</b>	<b>= Summe der Einzahlungen aus Investitionstätigkeit</b>	<b>0,00</b>	<b>0,00</b>	<b>0,00</b>	<b>0,00</b>	<b>0,00</b>	<b>0,00</b>
	<b>Auszahlungen für Investitionstätigkeit</b>						
25.	Erwerb von Grundstücken und Gebäuden	0,00	0,00	0,00	0,00	0,00	0,00
26.	Baumaßnahmen	79.028,74	100.000,00	100.000,00	100.000,00	100.000,00	100.000,00
27.	Erwerb von beweglichem Sachvermögen	0,00	0,00	0,00	0,00	0,00	0,00
28.	Erwerb von Finanzvermögensanlagen	0,00	0,00	0,00	0,00	0,00	0,00
29.	aktivierbare Zuwendungen	0,00	0,00	0,00	0,00	0,00	0,00
30.	sonstige Investitionstätigkeit	0,00	0,00	0,00	0,00	0,00	0,00
<b>31.</b>	<b>= Summe der Auszahlungen für Investitionstätigkeit</b>	<b>79.028,74</b>	<b>100.000,00</b>	<b>100.000,00</b>	<b>100.000,00</b>	<b>100.000,00</b>	<b>100.000,00</b>
<b>32.</b>	<b>Saldo aus Investitionstätigkeit</b>	<b>-79.028,74</b>	<b>-100.000,00</b>	<b>-100.000,00</b>	<b>-100.000,00</b>	<b>-100.000,00</b>	<b>-100.000,00</b>
<b>33.</b>	<b>Finanzmittel-Überschuss/ -Fehlbetrag</b>	<b>-206.716,62</b>	<b>-301.800,00</b>	<b>-308.000,00</b>	<b>-309.300,00</b>	<b>-310.500,00</b>	<b>-311.700,00</b>
	<b>Ein-, Auszahlungen aus Finanzierungstätigkeit</b>						
34.	Einz.; Aufn. v. Krediten u. inn. Darl. f. Inv.tätigkeit	0,00	0,00	0,00	0,00	0,00	0,00
35.	Ausz.; Tilgung v. Krediten u. Rückz. inn. Darl. f. Inv.	0,00	0,00	0,00	0,00	0,00	0,00
<b>36.</b>	<b>Saldo aus Finanzierungstätigkeit</b>	<b>0,00</b>	<b>0,00</b>	<b>0,00</b>	<b>0,00</b>	<b>0,00</b>	<b>0,00</b>
<b>37.</b>	<b>Finanzmittelveränderung</b>	<b>-206.716,62</b>	<b>-301.800,00</b>	<b>-308.000,00</b>	<b>-309.300,00</b>	<b>-310.500,00</b>	<b>-311.700,00</b>

## Investitionen Produkt 54100 Gemeindestraßen, Gemeindeverbindungsstraßen

Schüttorf Samtgemeinde

Nr. Bezeichnung	Jahres- ergebnis 2024	Ansatz 2025	Ansatz 2026	Finanzplan 2027	Finanzplan 2028	Finanzplan 2029	Gesamtinvesti- tionssumme	bisher bereitgestellt
I15-00-016 Erneuerung Brücke Wasserstiege, Samern	0	0	0	0	0	0	-211.000	-211.000
I19-00-002 Erneuerung Gem.-Verb.-Straßen	0	0	0	0	0	0	-100.000	-100.000
I20-00-001 Erneuerung Gem.-Verb.-straßen	0	0	0	0	0	0	-100.000	-100.000
I21-00-001 Erneuerung Gem.-Verb.-Straßen	0	0	0	0	0	0	-150.000	-150.000
I21-00-027 Radwegerneuerung Suddendorfer Straße/Schützenstr.	0	0	0	0	0	0	-75.000	-75.000
I22-00-001 Erneuerung Gem.-Verb.-Straßen	0	0	0	0	0	0	-125.000	-125.000
I22-00-026 Erneuerung Durchlass Alter Postdamm 26. - Baumaßnahmen	-79.029 79.029	0 0	0 0	0 0	0 0	0 0	-140.000 140.000	-140.000 140.000
I23-00-001 Erneuerung Gem.-Verb.-Straßen	0	0	0	0	0	0	-100.000	-100.000
I24-00-001 Erneuerung Gem.-Verbindungsstraßen	0	0	0	0	0	0	-100.000	-100.000
I25-00-001 Erneuerung Gem.-Verbindungsstraßen	0	-100.000	0	0	0	0	-100.000	-100.000
I26-00-001 Erneuerung von Gemeindeverbindungsstraßen 26. - Baumaßnahmen	0 0	0 0	-100.000 100.000	0 0	0 0	0 0	-100.000 100.000	0 0
I27-00-001 Erneuerung Gemeindeverbindungsstraßen 26. - Baumaßnahmen	0 0	0 0	0 0	-100.000 100.000	0 0	0 0	-100.000 100.000	0 0
I28-00-001 Erneuerung von Gemeindeverbungsstr, 26. - Baumaßnahmen	0 0	0 0	0 0	0 0	-100.000 100.000	0 0	-100.000 100.000	0 0
I29-00-001 Erneuerung von Gemeindeverbungsstr. 26. - Baumaßnahmen	0 0	0 0	0 0	0 0	0 0	-100.000 100.000	-100.000 100.000	0 0

<b>Produktbeschreibung Produkt 54500 Straßenreinigung, Straßenbeleuchtung</b>		
Schüttrorf Samtgemeinde		
<b>Produktbereich</b>	5	Gestaltung der Umwelt
<b>Produktgruppe</b>	545	Straßenreinigung, Straßenbeleuchtung
<b>Produkt</b>	54500	Straßenreinigung, Straßenbeleuchtung
<b>Verantwortliche Organisationseinheit</b>		<b>Verantwortliche Person(en)</b>
Planen und Bauen		Anne Woltmann
<b>Gremien</b>		
Samtgemeindeausschuss und -rat		
<b>Kurzbeschreibung</b>		
Die Reinigung von öffentlichen Straßen, Wegen und Plätzen ist durch die Samtgemeinde sicherzustellen. Neben dem Winterdienst werden in diesem Produkt, soweit nicht durch Dritte wahrgenommen, Aufgaben zur Sicherstellung einer ordnungsgemäßen Straßenbeleuchtung nachgewiesen.		
<b>Allgemeine Ziele</b>		
Wahrung der Verkehrssicherheit und Erhaltung eines gepflegten Ortsbildes		
<b>Leistungsumfang</b>		
<ul style="list-style-type: none"> <li>- regelmäßige Ausschreibung und Vergabe der maschinellen Straßenreinigung</li> <li>- Ermittlung, Festsetzung und Erhebung der Straßenreinigungsgebühren</li> </ul>		
<b>Zielgruppe</b>		
Allgemeinheit		
<b>Auftragsgrundlage</b>		
NStrG, Straßenreinigungssatzung, Straßenreinigungsverordnung, Straßenreinigungsgebührensatzung		

## Teilergebnishaushalt Produkt 54500 Straßenreinigung, Straßenbeleuchtung

Schüttorf Samtgemeinde

Nr.	Bezeichnung	Ergebnis 2024	Ansatz 2025	Ansatz 2026	Plan 2027	Plan 2028	Plan 2029
	<b>Ordentliche Erträge</b>						
1.	Steuern und ähnliche Abgaben	0,00	0,00	0,00	0,00	0,00	0,00
2.	Zuwendungen und allgemeine Umlagen	0,00	0,00	0,00	0,00	0,00	0,00
3.	Auflösungserträge aus Sonderposten	0,00	0,00	0,00	0,00	0,00	0,00
4.	sonstige Transfererträge	0,00	0,00	0,00	0,00	0,00	0,00
5.	öffentlich-rechtliche Entgelte	19.662,92	20.000,00	20.000,00	20.000,00	20.000,00	20.000,00
6.	privatrechtliche Entgelte	0,00	0,00	0,00	0,00	0,00	0,00
7.	Kostenerstattungen u. Kostenumlagen	0,00	0,00	0,00	0,00	0,00	0,00
8.	Zinsen und ähnliche Finanzerträge	0,00	0,00	0,00	0,00	0,00	0,00
9.	aktivierungsfähige Eigenleistungen	0,00	0,00	0,00	0,00	0,00	0,00
10.	Bestandsveränderungen	0,00	0,00	0,00	0,00	0,00	0,00
11.	sonstige ordentliche Erträge	0,00	0,00	0,00	0,00	0,00	0,00
<b>12.</b>	<b>= Summe ordentliche Erträge</b>	<b>19.662,92</b>	<b>20.000,00</b>	<b>20.000,00</b>	<b>20.000,00</b>	<b>20.000,00</b>	<b>20.000,00</b>
	<b>Ordentliche Aufwendungen</b>						
13.	Personalaufwendungen	0,00	0,00	0,00	0,00	0,00	0,00
14.	Versorgungsaufwendungen	0,00	0,00	0,00	0,00	0,00	0,00
15.	Aufwendungen für Sach- u. Dienstleistungen	44.089,78	50.000,00	52.500,00	52.500,00	52.500,00	52.500,00
16.	Abschreibungen	0,00	0,00	0,00	0,00	0,00	0,00
17.	Zinsen und ähnliche Aufwendungen	0,00	0,00	0,00	0,00	0,00	0,00
18.	Transferaufwendungen	0,00	0,00	0,00	0,00	0,00	0,00
19.	sonstige ordentliche Aufwendungen	0,00	0,00	0,00	0,00	0,00	0,00
<b>20.</b>	<b>= Summe ordentliche Aufwendungen</b>	<b>44.089,78</b>	<b>50.000,00</b>	<b>52.500,00</b>	<b>52.500,00</b>	<b>52.500,00</b>	<b>52.500,00</b>
<b>21.</b>	<b>ordentliches Ergebnis</b>	<b>-24.426,86</b>	<b>-30.000,00</b>	<b>-32.500,00</b>	<b>-32.500,00</b>	<b>-32.500,00</b>	<b>-32.500,00</b>
22.	außerordentliche Erträge	0,00	0,00	0,00	0,00	0,00	0,00
23.	außerordentliche Aufwendungen	0,00	0,00	0,00	0,00	0,00	0,00
<b>24.</b>	<b>außerordentliches Ergebnis</b>	<b>0,00</b>	<b>0,00</b>	<b>0,00</b>	<b>0,00</b>	<b>0,00</b>	<b>0,00</b>
<b>25.</b>	<b>Jahresergebnis</b>	<b>-24.426,86</b>	<b>-30.000,00</b>	<b>-32.500,00</b>	<b>-32.500,00</b>	<b>-32.500,00</b>	<b>-32.500,00</b>
26.	Erträge aus internen Leistungsbeziehungen	0,00	0,00	0,00	0,00	0,00	0,00
27.	Aufwendungen aus internen Leistungsbeziehungen	0,00	0,00	0,00	0,00	0,00	0,00
28.	Saldo aus internen Leistungsbeziehungen	0,00	0,00	0,00	0,00	0,00	0,00
29.	Ergebnis unter Berücksichtigung der internen Leistungsbeziehung	-24.426,86	-30.000,00	-32.500,00	-32.500,00	-32.500,00	-32.500,00

## Teilfinanzhaushalt Produkt 54500 Straßenreinigung, Straßenbeleuchtung

Schüttorf Samtgemeinde

Nr.	Bezeichnung	Ergebnis 2024	Ansatz 2025	Ansatz 2026	Plan 2027	Plan 2028	Plan 2029
	<b>Einzahlungen aus laufender Verwaltungstätigkeit</b>						
1.	Steuern und ähnliche Abgaben	0,00	0,00	0,00	0,00	0,00	0,00
2.	Zuwendungen und allgemeine Umlagen	0,00	0,00	0,00	0,00	0,00	0,00
3.	sonstige Transfereinzahlungen	0,00	0,00	0,00	0,00	0,00	0,00
4.	öffentlich-rechtliche Entgelte	0,00	20.000,00	20.000,00	20.000,00	20.000,00	20.000,00
5.	privatrechtliche Entgelte	0,00	0,00	0,00	0,00	0,00	0,00
6.	Kostenerstattungen u. Kostenumlagen	0,00	0,00	0,00	0,00	0,00	0,00
7.	Zinsen und ähnliche Einzahlungen	0,00	0,00	0,00	0,00	0,00	0,00
8.	Einzahl. a. d. Veräußerung geringw. Vermögensg.	0,00	0,00	0,00	0,00	0,00	0,00
9.	sonstige haushaltswirksame Einzahlungen	0,00	0,00	0,00	0,00	0,00	0,00
<b>10.</b>	<b>= Summe der Einzahlungen aus lfd. Verwaltungstätigkeit</b>	<b>0,00</b>	<b>20.000,00</b>	<b>20.000,00</b>	<b>20.000,00</b>	<b>20.000,00</b>	<b>20.000,00</b>
	<b>Auszahlungen aus lfd. Verwaltungstätigkeit</b>						
11.	Personalauszahlungen	0,00	0,00	0,00	0,00	0,00	0,00
12.	Versorgungsauszahlungen	0,00	0,00	0,00	0,00	0,00	0,00
13.	Auszahl. f. Sach- und Dienstleist. u.ger.Verm.	44.089,78	50.000,00	52.500,00	52.500,00	52.500,00	52.500,00
14.	Zinsen und ähnliche Auszahlungen	0,00	0,00	0,00	0,00	0,00	0,00
15.	Transferauszahlungen	0,00	0,00	0,00	0,00	0,00	0,00
16.	sonstige haushaltswirksame Auszahlungen	0,00	0,00	0,00	0,00	0,00	0,00
<b>17.</b>	<b>= Summe der Auszahlungen aus lfd. Verwaltungstätigkeit</b>	<b>44.089,78</b>	<b>50.000,00</b>	<b>52.500,00</b>	<b>52.500,00</b>	<b>52.500,00</b>	<b>52.500,00</b>
<b>18.</b>	<b>Saldo aus lfd. Verwaltungstätigkeit</b>	<b>-44.089,78</b>	<b>-30.000,00</b>	<b>-32.500,00</b>	<b>-32.500,00</b>	<b>-32.500,00</b>	<b>-32.500,00</b>
	<b>Einzahlungen für Investitionstätigkeit</b>						
19.	Zuwendungen für Investitionstätigkeit	0,00	0,00	0,00	0,00	0,00	0,00
20.	Beiträge u. ä. Entgelte f. Investitionstätigkeit	0,00	0,00	0,00	0,00	0,00	0,00
21.	Veräußerung von Sachvermögen	0,00	0,00	0,00	0,00	0,00	0,00
22.	Veräußerung von Finanzvermögensanlagen	0,00	0,00	0,00	0,00	0,00	0,00
23.	sonstige Investitionstätigkeit	0,00	0,00	0,00	0,00	0,00	0,00
<b>24.</b>	<b>= Summe der Einzahlungen aus Investitionstätigkeit</b>	<b>0,00</b>	<b>0,00</b>	<b>0,00</b>	<b>0,00</b>	<b>0,00</b>	<b>0,00</b>
	<b>Auszahlungen für Investitionstätigkeit</b>						
25.	Erwerb von Grundstücken und Gebäuden	0,00	0,00	0,00	0,00	0,00	0,00
26.	Baumaßnahmen	0,00	0,00	0,00	0,00	0,00	0,00
27.	Erwerb von beweglichem Sachvermögen	0,00	0,00	0,00	0,00	0,00	0,00
28.	Erwerb von Finanzvermögensanlagen	0,00	0,00	0,00	0,00	0,00	0,00
29.	aktivierbare Zuwendungen	0,00	0,00	0,00	0,00	0,00	0,00
30.	sonstige Investitionstätigkeit	0,00	0,00	0,00	0,00	0,00	0,00
<b>31.</b>	<b>= Summe der Auszahlungen für Investitionstätigkeit</b>	<b>0,00</b>	<b>0,00</b>	<b>0,00</b>	<b>0,00</b>	<b>0,00</b>	<b>0,00</b>
<b>32.</b>	<b>Saldo aus Investitionstätigkeit</b>	<b>0,00</b>	<b>0,00</b>	<b>0,00</b>	<b>0,00</b>	<b>0,00</b>	<b>0,00</b>
<b>33.</b>	<b>Finanzmittel-Überschuss/ -Fehlbetrag</b>	<b>-44.089,78</b>	<b>-30.000,00</b>	<b>-32.500,00</b>	<b>-32.500,00</b>	<b>-32.500,00</b>	<b>-32.500,00</b>
	<b>Ein-, Auszahlungen aus Finanzierungstätigkeit</b>						
34.	Einz.; Aufn. v. Krediten u. inn. Darl. f. Inv.tätigkeit	0,00	0,00	0,00	0,00	0,00	0,00
35.	Ausz.; Tilgung v. Krediten u. Rückz. inn. Darl. f. Inv.	0,00	0,00	0,00	0,00	0,00	0,00
<b>36.</b>	<b>Saldo aus Finanzierungstätigkeit</b>	<b>0,00</b>	<b>0,00</b>	<b>0,00</b>	<b>0,00</b>	<b>0,00</b>	<b>0,00</b>
<b>37.</b>	<b>Finanzmittelveränderung</b>	<b>-44.089,78</b>	<b>-30.000,00</b>	<b>-32.500,00</b>	<b>-32.500,00</b>	<b>-32.500,00</b>	<b>-32.500,00</b>

<b>Produktbeschreibung Produkt 55100 Öffentliches Grün/Landschaftsbau</b>		
Schüttorf Samtgemeinde		
<b>Produktbereich</b>	5	Gestaltung der Umwelt
<b>Produktgruppe</b>	551	Öffentliches Grün/Landschaftsbau
<b>Produkt</b>	55100	Öffentliches Grün/Landschaftsbau
<b>Verantwortliche Organisationseinheit</b>		<b>Verantwortliche Person(en)</b>
Planen und Bauen		Thorben Sluiter
<b>Gremien</b>		
Planungs-, Umwelt- und Klimaausschuss, Samtgemeindeausschuss, Samtgemeinderat		
<b>Kurzbeschreibung</b>		
Unterhaltung der öffentlichen Grünanlagen inklusive der Wanderwege und des Aussichtsturmes auf dem Isterberg		
<b>Allgemeine Ziele</b>		
Unterhaltung und Attraktivierung der öffentlichen Grünanlagen und des Wanderwegenetzes für die Erholungssuchenden		
<b>Leistungsumfang</b>		
Neuanlage, Pflege und Unterhaltung der öffentlichen Grünanlagen inkl. Wanderwege (inkl. Sitzgelegenheiten) und des Aussichtsturmes auf dem Isterberg.		
<b>Auftragsgrundlage</b>		
Politische Beschlüsse		

## Teilergebnishaushalt Produkt 55100 Öffentliches Grün/Landschaftsbau

Schüttorf Samtgemeinde

Nr.	Bezeichnung	Ergebnis 2024	Ansatz 2025	Ansatz 2026	Plan 2027	Plan 2028	Plan 2029
	<b>Ordentliche Erträge</b>						
1.	Steuern und ähnliche Abgaben	0,00	0,00	0,00	0,00	0,00	0,00
2.	Zuwendungen und allgemeine Umlagen	0,00	8.800,00	8.800,00	0,00	0,00	0,00
3.	Auflösungserträge aus Sonderposten	2.684,28	2.700,00	2.600,00	2.600,00	2.600,00	2.600,00
4.	sonstige Transfererträge	0,00	0,00	0,00	0,00	0,00	0,00
5.	öffentlich-rechtliche Entgelte	0,00	0,00	0,00	0,00	0,00	0,00
6.	privatrechtliche Entgelte	1.380,00	1.400,00	1.400,00	1.400,00	1.400,00	1.400,00
7.	Kostenerstattungen u. Kostenumlagen	337,50	0,00	0,00	0,00	0,00	0,00
8.	Zinsen und ähnliche Finanzerträge	0,00	0,00	0,00	0,00	0,00	0,00
9.	aktivierungsfähige Eigenleistungen	0,00	0,00	0,00	0,00	0,00	0,00
10.	Bestandsveränderungen	0,00	0,00	0,00	0,00	0,00	0,00
11.	sonstige ordentliche Erträge	0,00	0,00	0,00	0,00	0,00	0,00
<b>12.</b>	<b>= Summe ordentliche Erträge</b>	<b>4.401,78</b>	<b>12.900,00</b>	<b>12.800,00</b>	<b>4.000,00</b>	<b>4.000,00</b>	<b>4.000,00</b>
	<b>Ordentliche Aufwendungen</b>						
13.	Personalaufwendungen	0,00	0,00	0,00	0,00	0,00	0,00
14.	Versorgungsaufwendungen	0,00	0,00	0,00	0,00	0,00	0,00
15.	Aufwendungen für Sach- u. Dienstleistungen	2.427,28	55.000,00	22.000,00	20.000,00	20.000,00	20.000,00
16.	Abschreibungen	4.309,05	4.300,00	4.400,00	4.400,00	4.400,00	4.400,00
17.	Zinsen und ähnliche Aufwendungen	0,00	0,00	0,00	0,00	0,00	0,00
18.	Transferaufwendungen	0,00	0,00	0,00	0,00	0,00	0,00
19.	sonstige ordentliche Aufwendungen	675,00	0,00	1.000,00	1.000,00	1.000,00	1.000,00
<b>20.</b>	<b>= Summe ordentliche Aufwendungen</b>	<b>7.411,33</b>	<b>59.300,00</b>	<b>27.400,00</b>	<b>25.400,00</b>	<b>25.400,00</b>	<b>25.400,00</b>
<b>21.</b>	<b>ordentliches Ergebnis</b>	<b>-3.009,55</b>	<b>-46.400,00</b>	<b>-14.600,00</b>	<b>-21.400,00</b>	<b>-21.400,00</b>	<b>-21.400,00</b>
22.	außerordentliche Erträge	0,00	0,00	0,00	0,00	0,00	0,00
23.	außerordentliche Aufwendungen	0,00	0,00	0,00	0,00	0,00	0,00
<b>24.</b>	<b>außerordentliches Ergebnis</b>	<b>0,00</b>	<b>0,00</b>	<b>0,00</b>	<b>0,00</b>	<b>0,00</b>	<b>0,00</b>
<b>25.</b>	<b>Jahresergebnis</b>	<b>-3.009,55</b>	<b>-46.400,00</b>	<b>-14.600,00</b>	<b>-21.400,00</b>	<b>-21.400,00</b>	<b>-21.400,00</b>
26.	Erträge aus internen Leistungsbeziehungen	0,00	0,00	0,00	0,00	0,00	0,00
27.	Aufwendungen aus internen Leistungsbeziehungen	0,00	0,00	0,00	0,00	0,00	0,00
28.	Saldo aus internen Leistungsbeziehungen	0,00	0,00	0,00	0,00	0,00	0,00
29.	Ergebnis unter Berücksichtigung der internen Leistungsbeziehung	-3.009,55	-46.400,00	-14.600,00	-21.400,00	-21.400,00	-21.400,00

## Teilfinanzhaushalt Produkt 55100 Öffentliches Grün/Landschaftsbau

Schüttorf Samtgemeinde

Nr.	Bezeichnung	Ergebnis 2024	Ansatz 2025	Ansatz 2026	Plan 2027	Plan 2028	Plan 2029
	<b>Einzahlungen aus laufender Verwaltungstätigkeit</b>						
1.	Steuern und ähnliche Abgaben	0,00	0,00	0,00	0,00	0,00	0,00
2.	Zuwendungen und allgemeine Umlagen	0,00	8.800,00	8.800,00	0,00	0,00	0,00
3.	sonstige Transfereinzahlungen	0,00	0,00	0,00	0,00	0,00	0,00
4.	öffentlich-rechtliche Entgelte	0,00	0,00	0,00	0,00	0,00	0,00
5.	privatrechtliche Entgelte	1.380,00	1.400,00	1.400,00	1.400,00	1.400,00	1.400,00
6.	Kostenerstattungen u. Kostenumlagen	337,50	0,00	0,00	0,00	0,00	0,00
7.	Zinsen und ähnliche Einzahlungen	0,00	0,00	0,00	0,00	0,00	0,00
8.	Einzahl. a. d. Veräußerung geringw. Vermögensg.	0,00	0,00	0,00	0,00	0,00	0,00
9.	sonstige haushaltswirksame Einzahlungen	0,00	0,00	0,00	0,00	0,00	0,00
<b>10.</b>	<b>= Summe der Einzahlungen aus lfd. Verwaltungstätigkeit</b>	<b>1.717,50</b>	<b>10.200,00</b>	<b>10.200,00</b>	<b>1.400,00</b>	<b>1.400,00</b>	<b>1.400,00</b>
	<b>Auszahlungen aus lfd. Verwaltungstätigkeit</b>						
11.	Personalauszahlungen	0,00	0,00	0,00	0,00	0,00	0,00
12.	Versorgungsauszahlungen	0,00	0,00	0,00	0,00	0,00	0,00
13.	Auszahl. f. Sach- und Dienstleist. u.ger.Verm.	2.427,28	55.000,00	22.000,00	20.000,00	20.000,00	20.000,00
14.	Zinsen und ähnliche Auszahlungen	0,00	0,00	0,00	0,00	0,00	0,00
15.	Transferauszahlungen	0,00	0,00	0,00	0,00	0,00	0,00
16.	sonstige haushaltswirksame Auszahlungen	675,00	0,00	1.000,00	1.000,00	1.000,00	1.000,00
<b>17.</b>	<b>= Summe der Auszahlungen aus lfd. Verwaltungstätigkeit</b>	<b>3.102,28</b>	<b>55.000,00</b>	<b>23.000,00</b>	<b>21.000,00</b>	<b>21.000,00</b>	<b>21.000,00</b>
<b>18.</b>	<b>Saldo aus lfd. Verwaltungstätigkeit</b>	<b>-1.384,78</b>	<b>-44.800,00</b>	<b>-12.800,00</b>	<b>-19.600,00</b>	<b>-19.600,00</b>	<b>-19.600,00</b>
	<b>Einzahlungen für Investitionstätigkeit</b>						
19.	Zuwendungen für Investitionstätigkeit	0,00	0,00	0,00	0,00	0,00	0,00
20.	Beiträge u. ä. Entgelte f. Investitionstätigkeit	0,00	0,00	0,00	0,00	0,00	0,00
21.	Veräußerung von Sachvermögen	0,00	0,00	0,00	0,00	0,00	0,00
22.	Veräußerung von Finanzvermögensanlagen	0,00	0,00	0,00	0,00	0,00	0,00
23.	sonstige Investitionstätigkeit	0,00	0,00	0,00	0,00	0,00	0,00
<b>24.</b>	<b>= Summe der Einzahlungen aus Investitionstätigkeit</b>	<b>0,00</b>	<b>0,00</b>	<b>0,00</b>	<b>0,00</b>	<b>0,00</b>	<b>0,00</b>
	<b>Auszahlungen für Investitionstätigkeit</b>						
25.	Erwerb von Grundstücken und Gebäuden	0,00	0,00	0,00	0,00	0,00	0,00
26.	Baumaßnahmen	0,00	0,00	0,00	0,00	0,00	0,00
27.	Erwerb von beweglichem Sachvermögen	0,00	0,00	0,00	0,00	0,00	0,00
28.	Erwerb von Finanzvermögensanlagen	0,00	0,00	0,00	0,00	0,00	0,00
29.	aktivierbare Zuwendungen	0,00	0,00	40.000,00	0,00	0,00	0,00
30.	sonstige Investitionstätigkeit	0,00	0,00	0,00	0,00	0,00	0,00
<b>31.</b>	<b>= Summe der Auszahlungen für Investitionstätigkeit</b>	<b>0,00</b>	<b>0,00</b>	<b>40.000,00</b>	<b>0,00</b>	<b>0,00</b>	<b>0,00</b>
<b>32.</b>	<b>Saldo aus Investitionstätigkeit</b>	<b>0,00</b>	<b>0,00</b>	<b>-40.000,00</b>	<b>0,00</b>	<b>0,00</b>	<b>0,00</b>
<b>33.</b>	<b>Finanzmittel-Überschuss/ -Fehlbetrag</b>	<b>-1.384,78</b>	<b>-44.800,00</b>	<b>-52.800,00</b>	<b>-19.600,00</b>	<b>-19.600,00</b>	<b>-19.600,00</b>
	<b>Ein-, Auszahlungen aus Finanzierungstätigkeit</b>						
34.	Einz.; Aufn. v. Krediten u. inn. Darl. f. Inv.tätigkeit	0,00	0,00	0,00	0,00	0,00	0,00
35.	Ausz.; Tilgung v. Krediten u. Rückz. inn. Darl. f. Inv.	0,00	0,00	0,00	0,00	0,00	0,00
<b>36.</b>	<b>Saldo aus Finanzierungstätigkeit</b>	<b>0,00</b>	<b>0,00</b>	<b>0,00</b>	<b>0,00</b>	<b>0,00</b>	<b>0,00</b>
<b>37.</b>	<b>Finanzmittelveränderung</b>	<b>-1.384,78</b>	<b>-44.800,00</b>	<b>-52.800,00</b>	<b>-19.600,00</b>	<b>-19.600,00</b>	<b>-19.600,00</b>

## Investitionen Produkt 55100 Öffentliches Grün/Landschaftsbau

Schüttorf Samtgemeinde

Nr. Bezeichnung	Jahres- ergebnis 2024	Ansatz 2025	Ansatz 2026	Finanzplan 2027	Finanzplan 2028	Finanzplan 2029	Gesamtinvesti- tionssumme	bisher bereitgestellt
I26-00-005 Walderlebnispfad	0	0	-15.000	0	0	0	-15.000	0
29. - aktivierbare Zuwendungen	0	0	15.000	0	0	0	15.000	0
I26-00-027 Sanierung Brücke Vechtetal	0	0	-25.000	0	0	0	-25.000	0
29. - aktivierbare Zuwendungen	0	0	25.000	0	0	0	25.000	0

# **Regelungen zur Bewirtschaftung der Haushaltsmittel und Festsetzung der Un- erheblichkeitsgrenze für über- und außerplanmäßige Aufwendungen und Aus- zahlungen für den Haushalt der Samtgemeinde Schüttorf für das Haushaltsjahr 2026**

## **1. Allgemeines**

Für die Gestaltung der Deckungsfähigkeit, Budgetierung und Übertragbarkeit sind die Vorschriften der Kommunalhaushalts- und -kassenverordnung (KomHKVO) anzuwenden. Diese sind insbesondere in den §§ 4 und 17 – 20 KomHKVO festgelegt. Aus diesem Grund sollen für den Haushalt 2026 folgende Grundsätze gelten:

In § 4 Abs. 3 der KomHKVO ist vorgesehen, dass Produktbereiche und Produktgruppen, die einen funktional begrenzten Aufgabenbereich darstellen, durch Haushaltsvermerk zu einer Bewirtschaftungseinheit (Budget) zusammengefasst werden können. Gem. § 19 Abs. 1 KomHKVO sind Ansätze für Aufwendungen einschl. Haushaltsreste innerhalb eines Budgets gegenseitig deckungsfähig. Dies gilt auch für die Auszahlungsansätze im Finanzhaushalt. Im Übrigen wird auf die Deckungsregeln der KomHKVO (§§ 17 – 20) hingewiesen.

Nach vorheriger Abstimmung mit der Kämmerei können Mehrerträge in den Budgets für Mehraufwendungen verwendet werden.

Die Budgets im Haushalt der Samtgemeinde Schüttorf sind im Wesentlichen produktorientiert ausgerichtet.

## **2. Budgetbildung gem. § 4 Abs. 3 KomHKVO**

Im Ergebnishaushalt werden gem. § 4 Abs. 3 KomHKVO die einzelnen folgenden Teilhaushalte jeweils zu einem eigenständigen Budget erklärt:

- T 0 Stabstelle Tourismus, Kultur und Öffentlichkeitsarbeit
- T 1 Zentraler Service/ Finanzen und Steuerungsunterstützung
- T 2 Bürgerdienste
- T 3 Planen und Bauen

Die Produkte 61100 Steuern, allgemeine Zuweisung, allgemeine Umlagen und 61200 sonstige allgemeine Finanzwirtschaft gehören keinem Budget an.

Gemäß § 19 KomHKVO sind die Ansätze für Aufwendungen (einschließlich der Haushaltsreste) innerhalb eines Budgets gegenseitig deckungsfähig, wenn im Haushaltsplan nichts anderes bestimmt wird.

Die Deckung erfolgt vorrangig innerhalb eines Produktes. Die Amtsleitung entscheidet darüber hinaus innerhalb ihres Budgets über die Deckung.

Die als Schulbudgets zur Verfügung gestellten Mittel sind im Rahmen der in Eigenregie bewirtschafteten Sachkonten gegenseitig deckungsfähig. Abweichungen darüber hinaus sind mit der Amtsleitung abzustimmen.

### **3. Deckungsfähigkeit gem. § 19 KomHKVO**

1. Zahlungswirksame Aufwendungen (mit Ausnahme der Personal- und der zentralen EDV-Kosten) innerhalb eines Budgets, einschließlich der Haushaltsreste, sind gegenseitig deckungsfähig.
2. Aufwendungen sowie die dazugehörigen Auszahlungen für Personal sind einschließlich der Haushaltsreste nur untereinander gegenseitig deckungsfähig. Das gleiche gilt für Aufwendungen und Auszahlungen der zentralen EDV.
3. Auszahlungen für Investitionstätigkeiten sind gegenseitig deckungsfähig. Das gleiche gilt für Auszahlungen für Finanzierungstätigkeiten.
4. Aus laufender Verwaltungstätigkeit können zahlungswirksame Aufwendungen innerhalb eines Budgets für unerhebliche Investitionen genutzt werden und werden als einseitig deckungsfähig erklärt. Als unerheblich gelten Auszahlungen bis zu 7,5 v. H der geplanten zahlungswirksamen Aufwendung des jeweiligen Budgets. Ausgenommen hiervon sind die Personal- und zentralen EDV-Kosten.
5. Bei den in Eigenregie der Schule (Schulbudgets) bebuchten zahlungswirksamen Aufwendungen gilt die o.g. Regelung grundsätzlich gleichermaßen. Als unerheblich gelten hier Auszahlungen bis zu 10 v.H. der Gesamtsumme, der für die jeweiligen Schule geplanten zahlungswirksamen Aufwendungen des betroffenen Schulbudgets.

### **4. Zweckbindung gem. § 18 KomHKVO**

Erträge und Einzahlungen sind auf die Verwendung für bestimmte Aufwendungen und Auszahlungen beschränkt, soweit dafür eine rechtliche Verpflichtung besteht.

### **5. Übertragbarkeit von Haushaltsmitteln gem. § 20 KomHKVO**

Alle Ermächtigungen für Auszahlungen für Investitionen und Investitionsförderungsmaßnahmen bleiben bis zur Abwicklung der letzten Zahlung für ihren Zweck verfügbar.

Ermächtigungen für Aufwendungen und die damit verbundenen Auszahlungen innerhalb eines Budgets werden für zeitlich übertragbar erklärt.

### **6. Finanzhaushalt**

Im Finanzhaushalt sind die Ein- und Auszahlungen aus der Investitionstätigkeit insgesamt als ein Budget anzusehen. Die Einzahlungen und Auszahlungen aus der Finanzierungstätigkeit (Kredite u. Tilgung) bilden unter Einbeziehung der Auflösung

von Geldanlagen im Finanzhaushalt ebenfalls ein Budget nach den Vorschriften der KomHKVO.

## **7. Festsetzung der Unerheblichkeitsgrenze für über- und außerplanmäßig Aufwendungen und Auszahlungen im Laufe des Haushaltsjahres 2026**

Der Rat beschließt, dass Haushaltsüberschreitungen im Rahmen von 2,5 % der Summe der ordentlichen Aufwendungen des Ergebnishaushaltes als unerheblich anzusehen sind.

Überschreitungen bei den Abschreibungen unterliegen generell nicht der Genehmigungspflicht, sind aber nach § 117 Abs 5 NKomVG in den Jahresabschluss mit einzubeziehen.

Schüttorf, 25.02.2026

# **Anlagen**

**zum Haushaltsplan  
gemäß**

**§ 1 Abs. 2 KomHKVO**

# **S T E L L E N P L A N      2 0 2 6**

**(§ 5 KomHKVO)**

**Samtgemeinde Schüttorf**

# Stellenplan

## Teil A: Beamtinnen und Beamte

Lfd. Nr.	Laufbahngruppen und Amtsbezeichnungen	Bes.-Gruppe	Zahl der Planstellen im Haushaltsjahr 2026 insgesamt	Zahl der Planstellen im Vorjahr			Vermerke, Erläuterungen	
				insgesamt	davon am 30.06.2025			
					tatsächlich besetzt	nicht besetzt		
1	2	3	4	5	mit Beamtinnen/Beamten	mit Arbeitnehmerinnen/Arbeitnehmern	8	9
<b>I. Samtgemeindeverwaltung</b>								
<b>Beamte auf Zeit</b>								
1	Samtgemeindebürgermeister/in	<b>B 3</b>	1,00	1,00	1,00	-	-	Erl. 1)
2	Erste/r Samtgemeinderat/rätin	<b>A 16</b>	1,00	1,00	1,00	-	-	Erl. 2)
<b>Laufbahngruppe 2</b>								
3	Samtgemeindebauoberrat/-rätin	<b>A 14</b>	1,00	1,00	1,00	-	-	
4	Samtgemeindeoberamtsrat/-rätin	<b>A 13</b>	1,00	1,00	1,00	-	-	
5	Samtgemeindeamtsrat/-amtsrätin	<b>A 12</b>	1,00	1,00	1,00	-	-	
6	Samtgemeindeoberinspektor/in	<b>A 10</b>	2,00	2,00	1,00	-	1,00	
7	Samtgemeindeinspektor/in	<b>A 9</b>	1,00	1,00	0,00	-	1,00	
<b>Laufbahngruppe 1</b>								
8	Samtgemeindeamtsinspektor	<b>A 9</b>	1,00	1,00	1,00	-	-	
Insgesamt			9,00	9,00	7,00	0,00	2,00	

### II. Sondervermögen mit Sonderrechnung Unternehmen und Einrichtungen

Aufführung jedes Sondervermögens, Unternehmens und jeder Einrichtung (§ 130 Abs. 1, § 136 Abs. 3 NKomVG) für sich. Die spaltenweise Aufteilung der Übersicht bleibt unverändert.

--	--	--	--	--	--	--	--	--

Erläuterungen:

1) Stelleninhaber erhält eine Dienstaufwandsentschädigung von monatlich 246,00 €.

2) Stelleninhaber erhält eine Dienstaufwandsentschädigung von mtl. 168,00 €.

# Stellenplan

## Teil B: Arbeitnehmerinnen und Arbeitnehmer

Lfd. Nr.	Funktionsbezeichnung	Entgeltgruppe, Sondertarif	Zahl der anderen Stellen im Haushaltsjahr 2026	Zahl der anderen Stellen im Vorjahr			Vermerke, Erläuterungen
				insgesamt	davon am 30.06.2025		
					tatsächlich besetzt	nicht besetzt	
1	2	3	4	5	6	7	8
	<b>Samtgemeindeverwaltung</b>						
9	Tarifbeschäftigte (allg. Bürodienst)	<b>11</b>	2,00	2,00	2,00	0,00	Ein Stelleninhaber mit EG 8
10	techn. Angestellte/r	<b>11</b>	2,00	2,00	2,00	0,00	
11	Projektmanager/in für Marketing-Tourismus-Kultur	<b>11</b>	1,00	1,00	1,00	0,00	
12	Schulsozialarbeiter/-in	<b>S12</b>	1,00	1,00	1,00	0,00	
13	Schulsozialarbeiter/-in	<b>S11b</b>	0,00	0,00	0,00	0,00	
14	techn. Angestellte/r	<b>10</b>	1,00	1,00	0,00	1,00	
15	Tarifbeschäftigte (allg. Bürodienst)	<b>10</b>	1,00	1,00	1,00	0,00	
16	Projektmanager/in für Marketing-Tourismus-Kultur	<b>10</b>	1,00	1,00	1,00	0,00	
17	Tarifbeschäftigte (allg. Bürodienst)	<b>9c</b>	2,77	2,77	2,77	0,00	
18	Tarifbeschäftigte (allg. Bürodienst)	<b>9b</b>	0,00	0,00	0,00	0,00	
19	Tarifbeschäftigte (allg. Bürodienst)	<b>9a</b>	9,00	9,00	7,14	1,86	
20	Tarifbeschäftigte (allg. Bürodienst)	<b>8</b>	1,00	0,00	1,00	0,00	Höhergruppierung von EG 5 zu EG 8
21	Tarifbeschäftigte (allg. Bürodienst)	<b>6</b>	4,49	5,00	4,49	0,51	Wegfall einer Altersteilzeitstelle in 2025
22	Hausmeister/in	<b>6</b>	1,00	1,00	1,00	0,00	
23	Tarifbeschäftigte (allg. Bürodienst)	<b>5</b>	6,00	7,00	4,44	2,56	Höhergruppierung von EG 5 zu EG 8
24	Schulsekretär/in	<b>5</b>	3,50	3,50	3,10	0,40	
25	Schulhausmeister/in	<b>5</b>	4,00	4,00	3,00	1,00	
26	Feuerwehr/Hausmeister	<b>5</b>	0,50	0,50	0,50	0,00	
27	Politessen/Büchereihilfe	<b>4</b>	1,00	1,00	0,64	0,36	
28	Flüchtlingsbetreuung	<b>3</b>	0,36	0,36	0,36	0,00	
29	Mittagsbetreuung	<b>3</b>	6,00	6,00	5,76	0,24	
30	Bauhofmitarbeiter	<b>3</b>	1,00	1,00	1,00	0,00	
31	Raumpflegerin/Hausmeister	<b>2</b>	0,50	0,50	0,27	0,23	
	<b>Insgesamt</b>		50,12	50,63	43,47	8,16	

**Anhang: Dienstkräfte in der Ausbildung und informatorisch beschäftigte Kräfte**

Lfd. Nr.	Bezeichnung	Art des Entgeltes	vorgesehen im Haushaltsjahr 2026	beschäftigt im Vorjahr am 01.10.2025	Erläuterungen
1	2	3	4	5	6
32	Samtgemeindeinspektor-Anwärter/in	Anwärterbezüge A 9 - A 11	-	-	-
33	Auszubildende/r Verwaltungsfachangest.	Ausbildungsentgelt	2,00	2,00	-
P	Insgesamt		2,00	2,00	-

# Übersicht zum Stellenplan

## Teil A: Aufteilung nach der Verwaltungsgliederung

### I. Beamtinnen und Beamte

Gliederungsnummer	Teilhaushalte, Produktbereiche, Organisationseinheit	Beamte auf Zeit		Laufbahngruppe 2						Laufbahngruppe 1	zus.	Erläuterungen
		B 3	A 16	A 14	A 13	A 12	A 11	A 10	A 9	A 9		
	<b>Allgemeine Verwaltung und Finanzen</b>											
11100	Politische Steuerung	1									1	
11101	Verwaltungssteuerung /											
11103	Haushalts- und Rechnungswesen,		1		1				2		4	
57100	Controlling / Wirtschaftsförderung											
	<b>Ordnung und Soziales</b>											
12200	Ordnungsangelegenheiten/											
12600	Brandschutz /Sonstige											
24300	schul. Aufgaben/											
31190	Verwaltung der Sozialhilfe /					1				1	1	3
31290	Verwaltung der Grundsicherung für Arbeitsuchende											
	<b>Bauwesen und Liegenschaften</b>											
52100	Bauverwaltung			1							1	
	<b>Summe</b>	1	1	1	1	1	0	2	1	1	9	

## II. Arbeitnehmerinnen und Arbeitnehmer

Gliederungsnummer	Teilhaushalte, Produktbereiche, Organisationseinheit	Entgeltgruppen (TVöD)																			
		15	14	13	12	11	S12	S11b	10	9c	9b	9a	8	7	6	5	4	3	2	1	zus.
	<b>Öffentlichkeitsarbeit, Tourismus und Kultur</b>																				
11106	Öffentlichkeitsarbeit																				
26100	Theater					1			1							1					3
57500	Tourismus																				
	<b>Allgemeine Verwaltung und Finanzen</b>																				
11100	Politische Steuerung /																				
11101	Verwaltungssteuerung /																				
11103	Haushalts- und Rechnungswesen, Controlling /								2,8	0	1				2,64	2,01					8,42
41100	Annaheim																				0
	<b>Ordnung und Soziales</b>																				
21100	Grundschulen						1														
21600	Oberschule														0,64	7,50	1	6	0,5		16,64
27200	Büchereien																				
42401	Sporthallen und -plätze																				
31190	Verw. der Sozialhilfe																				
31290	Verw. der Grundsicherung																				
31390	Verw. Asylbewerberleist.											7	1		3,49		0,4				11,85
34600	Wohngeld																				
34700	BuT																				
	<b>Bauwesen und Liegenschaften</b>																				
11104	Liegenschaftsverwaltung					1			1												2
52100	Bauverwaltung																				
54100	Gemeindestraßen, Gemeindeverbindungsstraßen					3			1			1	0		2,21			1			8,21
	Summe	0	0	0	0	5	1	0	3	2,77	0	9	1	0	5,49	14	1	7,36	0,50	0	50,12

**Teil B: Sonderübersicht über die Planstellen der Beamtinnen und Beamten, die mit Arbeitnehmerinnen und Arbeitnehmern besetzt sind**

Lfd. Nr.	Funktionsbezeichnung	Entgeltgruppe	Bes.-Gruppe der Planstelle	Lfd. Nr. in Teil A Unterteil I	auf der Planstelle geführt seit	bis voraussichtlich	Bemerkungen
1	2	3	4	5	6	7	8
	entfällt						

insgesamt \_\_\_\_\_ Arbeitnehmerinnen und Arbeitnehmer

---

## Bilanz der Samtgemeinde Schüttorf zum 31.12.2022 - vorläufig

AKTIVA	Vorjahr -Euro-	Haushaltsjahr -Euro-	PASSIVA	Vorjahr -Euro-	Haushaltsjahr -Euro-
<b>1. Immaterielles Vermögen</b>	<b>1.181.354,59</b>	<b>1.134.643,59</b>	<b>1. Nettoposition</b>	<b>12.123.068,22</b>	<b>12.684.761,70</b>
1.1 Konzessionen	0,00	0,00	1.1 Basis Reinvermögen	1.356.791,70	1.356.791,70
1.2 Lizenzen	38.812,06	42.788,68	1.1.1 Reinvermögen	1.356.791,70	1.356.791,70
1.3 Ähnliche Rechte	0,00	0,00	1.1.2 Sollfehlbetrag aus kameralem Abschl. (Minusbetrag)	0,00	0,00
1.4 Geleistete Investitionszuweisungen und -zuschüsse	1.142.542,53	1.091.854,91	1.2 Rücklagen	907.927,42	907.927,42
1.5 Aktivierter Umstellungsaufwand	0,00	0,00	1.2.1 Rücklagen a. Überschüssen des ordentlichen Ergebn.	683.959,44	683.959,44
1.6 Sonstiges immaterielles Vermögen	0,00	0,00	1.2.2 Rücklagen a. Überschüssen d. außerordentl. Ergebn.	223.967,98	223.967,98
			1.2.3 Rücklagen aus Investitionszuwendungen für nicht abnutzbare Vermögensgegenstände	0,00	0,00
<b>2. Sachvermögen</b>	<b>26.509.439,30</b>	<b>26.620.053,67</b>	1.2.4 Zweckgebundene Rücklagen	0,00	0,00
2.1 Unbebaute Grundstücke u. grundstücksgleiche Rechte	286.526,39	286.526,39	1.2.5 Sonstige Rücklagen	0,00	0,00
2.2 Bebaute Grundstücke und grundstücksgleiche Rechte	18.805.842,24	18.499.448,95	1.3 Jahresergebnis	3.343.944,84	4.147.113,01
2.3 Infrastrukturvermögen	5.037.009,47	5.224.592,66	1.3.1 Fehlbeträge bzw. Ergebnisvortrag aus Vorjahren	2.556.520,22	2.556.520,22
2.4 Bauten auf fremden Grundstücken	0,00	0,00	1.3.1.1 Fehlbeträge aus Vorjahren mit einer epidemischen Lage (§ 182 Abs. 4 Satz 1 Nr. 1 NKomVG)	0,00	0,00
2.5 Kunstgegenstände, Kulturdenkmäler	4.027,30	4.027,30	1.3.1.2 Fehlbeträge/Ergebnisvortrag aus anderen Vorjahren	0,00	0,00
2.6 Maschinen und technische Anlagen; Fahrzeuge	1.225.180,52	1.164.960,42	1.3.2 Jahresüberschuss/Jahresfehlbetrag	787.424,62	1.590.592,79
2.7 Betriebs- u. Geschäftsausstat., Pflanzen und Tiere	902.508,70	1.005.268,02	1.4 Sonderposten	6.514.404,26	6.272.929,57
2.8 Vorräte	0,00	0,00	1.4.1 Investitionszuweisungen und -zuschüsse	5.167.111,39	5.056.612,23
2.9 Geleistete Anzahlungen, Anlagen im Bau	248.344,68	435.229,93	1.4.2 Beiträge und ähnliche Entgelte	23.692,73	23.171,93
			1.4.3 Gebührenaussgleich	0,00	0,00
<b>3. Finanzvermögen</b>	<b>1.501.588,88</b>	<b>1.897.797,27</b>	1.4.4 Bewertungsausgleich	0,00	0,00
3.1 Anteile an verbundenen Unternehmen	0,00	0,00	1.4.5 erhaltene Anzahlungen auf Sonderposten	59.457,82	59.457,82
3.2 Beteiligungen	715.179,66	940.755,46	1.4.6 Sonstige Sonderposten	1.264.142,32	1.133.687,59
3.3 Sondervermögen mit Sonderrechnung	0,00	0,00			
3.4 Ausleihungen	0,00	0,00	<b>2. Schulden</b>	<b>9.910.263,06</b>	<b>9.516.685,96</b>
3.5 Wertpapiere	0,00	0,00	2.1 Geldschulden	7.726.360,45	8.219.861,48
3.6 Öffentlich-rechtliche Forderungen	260.761,81	252.709,16	2.1.1 Anleihen	0,00	0,00
3.7 Forderungen aus Transferleistungen	214.034,17	344.615,98	2.1.2 Verbindlichkeiten aus Krediten für Investitionen	7.026.360,45	7.519.861,48
3.8 Sonstige privatrechtliche Forderungen	112.881,35	114.472,61	2.1.3 Liquiditätskredite	700.000,00	700.000,00
3.9 Durchlaufende Posten / sonstige Vermögensgegenstände	198.731,89	245.244,06	2.1.4 Sonstige Geldschulden	0,00	0,00
			2.2 Verbindlichkeiten aus kreditähn. Rechtsgeschäften	0,00	0,00
<b>4. Liquide Mittel</b>	<b>85.299,12</b>	<b>33.474,63</b>	2.3 Verbindlichkeiten aus Lieferungen und Leistungen	487.323,79	487.695,86
			2.4 Transferverbindlichkeiten	1.830,00	50,29
<b>5. Aktive Rechnungsabgrenzung</b>	<b>55.098,47</b>	<b>50.666,82</b>	2.4.1 Finanzausgleichsverbindlichkeiten	0,00	0,00
			2.4.2 Verb. a. Zuweisungen u. Zuschüssen f. lfd. Zwecke	0,00	0,00
			2.4.3 Verbindlichkeiten aus Schuldendiensthilfen	0,00	0,00
			2.4.4 Soziale Leistungsverbindlichkeiten	0,00	0,00
			2.4.5 Verbind. a. Zuweisungen u. Zuschüssen f. Investit.	0,00	0,00
			2.4.6 Steuerverbindlichkeiten	0,00	0,00
			2.4.7 Andere Transferverbindlichkeiten	1.830,00	50,29
			2.5 Sonstige Verbindlichkeiten	1.694.748,82	809.078,33
			2.5.1 Durchlaufende Posten	1.677.245,31	758.198,01
			2.5.1.1 Verrechnete Mehrwertsteuer	0,00	0,00
			2.5.1.2 Abzuführende Lohn- und Kirchensteuer	68.137,82	70.244,50
			2.5.1.3 Sonstige durchlaufende Posten	1.609.107,49	687.953,51
			2.5.2 Abzuführende Gewerbesteuer	0,00	0,00
			2.5.3 Empfangene Auszahlungen	22,50	22,50
			2.5.4 Andere sonstige Verbindlichkeiten	17.481,01	50.857,82
			<b>3. Rückstellungen</b>	<b>7.299.449,08</b>	<b>7.534.738,32</b>
			3.1 Pensionsrückstellungen u. ähnliche Verpflichtungen	6.439.705,41	6.562.694,41
			3.1.1 Pensionsrückstellungen	0,00	0,00
			3.1.2 Beihilferückstellungen	0,00	0,00
			3.2 Rückstellungen für Altersteilzeit und ähnl. Maßn.	493.046,56	515.240,29
			3.3 Rückstellungen für unterlassene Instandhaltung	231.500,00	286.500,00
			3.4 Rückst. f. d. Rekultiv. u. Nachs. geschl. Abfalld.	0,00	0,00
			3.5 Rückstellungen für die Sanierung von Altlasten	0,00	0,00
			3.6 Rückst. i. R. d. Finanzausgl. u. v. Steuerschuld v.	0,00	17.780,00
			3.7 Rückst. f. dr. Verpfl. a. Bürgs., Gewähr. u. ähnl.	0,00	0,00
			3.8 Andere Rückstellungen	135.197,11	152.523,62
			<b>4. Passive Rechnungsabgrenzung</b>	<b>0,00</b>	<b>450,00</b>
<b>Bilanzsumme</b>	<b>29.332.780,36</b>	<b>29.736.635,98</b>	<b>Bilanzsumme</b>	<b>29.332.780,36</b>	<b>29.736.635,98</b>

## Übersicht über Daten der Haushaltswirtschaft für Kommunen: NKR für das Haushaltsjahr 2026

### Allgemeine Angaben:

Kommune: Samtgemeinde Schüttdorf  
Einwohnerzahl (Stichtag 30.06.2025): 16.687

### Ergebnishaushalt und -planung:

	2. Vorjahr	1. Vorjahr	Haushaltsjahr	1. Folgejahr	2. Folgejahr	3. Folgejahr
Gesamterträge:	-11.456.224,16	-12.245.500,00	-11.572.050,00	-11.559.700,00	-11.535.850,00	-11.396.950,00
Gesamtaufwendungen:	10.380.099,89	12.117.950,00	12.577.543,28	11.874.200,00	11.941.300,00	12.055.500,00
Gesamtergebnis:	-1.076.124,27	-127.550,00	1.005.493,28	314.500,00	405.450,00	658.550,00

### Schuldenlage und -entwicklung:

	2. Vorjahr	1. Vorjahr	Haushaltsjahr	1. Folgejahr	2. Folgejahr	3. Folgejahr
Liquiditätskreditstand zum 31.12.:	-400.000,00	0,00	0,00	0,00	0,00	0,00
investiver Kreditstand zum 31.12.:	-6.624.731,26	-11.008.481,83	-16.557.449,91	-17.287.449,91	-16.732.449,91	-16.165.449,91
Kreditaufnahme im lfd. Jahr (ohne Umschuldung)	0,00	-1.300.000,00	-1.300.000,00	-1.300.000,00	0,00	0,00
Tilgung im lfd. Jahr (ohne Umschuldung)	481.908,08	528.000,00	555.000,00	570.000,00	555.000,00	567.000,00
Neuverschuldung im lfd. Jahr	481.908,08	-772.000,00	-745.000,00	-730.000,00	555.000,00	567.000,00

### Bilanz:

	Letzte vorliegende Schlussbilanz vom 31.12.2022	Letzte vorliegende Schlussbilanz vom 31.12.2021
Nettoposition gesamt:	12.547.773,30	12.393.679,72
Sollfehlbetrag aus kameralen Abschluss:	0	0
Jahresergebnis:	424.705,08	362.778,92

### Ergänzende Information:

	1. Jahr	2. Vorjahr	3. Vorjahr
erhaltene Bedarfszuweisungen	0	0	0

	Haushaltsjahr	Landesdurchschnitt der Gemeindegrößenklassen
Hebesatz Grundsteuer A		
Hebesatz Grundsteuer B		
Hebesatz Gewerbesteuer		

	Durchschnittswert der letzten drei Jahre 2022 bis 2024	Durchschnittswert der Vergleichsgruppe 2022 bis 2024
Steuereinnahmekraft je Einwohnerin oder Einwohner	1.860,47	1278,21
		Durchschnittswert der Vergleichsgruppe zum 31.12.2023
Investive Verschuldung je Einwohnerin oder Einwohner	466,92	745,00

### Kennzahlen:

Kennzahl	Ansatz lfd. Jahr	Ansatz Vorjahr	Ergebnis Vorvorjahr
Steuerquote:	0,00	0,00	0,00
Personalintensität:	34,61	34,04	34,88
Zinslastquote:	2,66	2,51	1,99
Liquiditätskreditquote:	0,00	0,00	0,00

### Kennzahlen:

Kennzahl	Ergebnis Vorvorjahr
Allgemeine Umlagequote:	-77,07
Zuschussquote an verbundene Unternehmen, Sondervermögen und Beteiligungen:	0,00
Abschreibungsintensität:	9,43
Reinvestitionsquote:	145,12
Verschuldungsgrad:	0,03

# **Bericht**

## **über die Beteiligungen an Unternehmen und Einrichtungen**

-gemäß § 151 NKomVG in Verbindung mit § 1 Abs. 2 Nr. 10 KomHKVO-

### **A. Beteiligung an Unternehmen und Einrichtungen mit einer Beteiligung von 50% und mehr**

**a) Beteiligungsbericht**

**b) Bilanz sowie Gewinn- und Verlustrechnung  
für das abgeschlossene Wirtschaftsjahr**

### **B. Beteiligung an Unternehmen und Einrichtungen mit einer Beteiligung von weniger als 50%**

**A) Beteiligung an Unternehmen und Einrichtungen, an denen die Samtgemeinde Schüttorf mit mehr als 50 % beteiligt ist.**

entfällt

**B) Beteiligung an Unternehmen und Einrichtungen, an denen die Samtgemeinde Schüttorf mit weniger als 50 % beteiligt ist**

**1. Grafschafter Volksbank e.G.**

Stand: 31.12.2024

Unternehmen	Rechtsform des Unternehmens	Gezeichnetes Stammkapital des Unternehmens €	davon Anteil der Samtgemeinde Schüttorf	
			absolut in €	in %
Grafschafter Volksbank e.G. Nordhorn	eingetragene Genossenschaft	ein Geschäftsanteil beträgt nach § 37 I der Satzung 260,00 €	232,30 € Haftungssumme 260,00 €	ein Anteil

Gegenstand des Unternehmens:

Wahrnehmung aller üblichen Bankgeschäfte als Genossenschaftsbank im Sinne ihrer Mitglieder.

Organe des Unternehmens	bestehend aus
a) Vorstand	zwei Mitglieder, die Herren Kinser und Neuhäuser
b) Aufsichtsrat	neun Mitglieder
c) Vertreterversammlung	Die Vertreterversammlung wird von gewählten Vertretern gebildet

**2. Gesellschaft bürgerlichen Rechts der Kommunen der Landkreise Emsland, Grafschaft Bentheim und Osnabrück**

Stand: 31.12.2024

Unternehmen	Rechtsform des Unternehmens	Gezeichnetes Stammkapital des Unternehmens €	davon Anteil der Samtgemeinde Schüttorf	
			absolut in €	in %
Gesellschaft bürgerlichen Rechts der Kommunen der Landkreise Emsland, Grafschaft Bentheim und Osnabrück	Gesellschaft bürgerlichen Rechts (GbR)	77.500,00	3.126,57	4,030%

Zweck der Gesellschaft ist der Erwerb und das Halten eines Geschäftsanteils an der ITEBO GmbH mit Sitz in Osnabrück.

Organe des Unternehmens	bestehend aus
a) Gesellschafterversammlung	31 Mitgliedskommunen, ein Vertreter jeder Kommune
b) Aufsichtsrat	
c) Geschäftsführung	Einen oder mehrere Geschäftsführer

### 3. Breitband Grafenschaft Bentheim GmbH & Co. KG

Stand: 31.12.2024

Unternehmen	Rechtsform des Unternehmens	Gezeichnetes Stammkapital des Unternehmens €	davon Anteil der Samtgemeinde Schüttorf	
			absolut in €	in %
Breitband Grafenschaft Bentheim GmbH & Co. KG	GmbH & Co. KG	45.000,00	3.456,00	7,680%

Gegenstand des Unternehmens ist die Schaffung, Unterhaltung, Instandhaltung und Wartung des passiven Netzes der passiven Infrastrukturmaßnahmen für eine flächendeckende Breitbandversorgung im Gebiet ihrer Gesellschafterkommunen.

Organe des Unternehmens	bestehend aus
a) Gesellschafterversammlung	zwei Vertretern von jedem Gesellschafter
b) Aufsichtsrat	
c) Geschäftsführung	

### 4. Breitbandgesellschaft Grafenschaft Bentheim Beteiligungsgesellschaft mbH in Nordhorn

Stand: 31.12.2024

Unternehmen	Rechtsform des Unternehmens	Gezeichnetes Stammkapital des Unternehmens €	davon Anteil der Samtgemeinde Schüttorf	
			absolut in €	in %
Breitbandgesellschaft Grafenschaft Bentheim Beteiligungsgesellschaft mbH	GmbH	45.000,00	3.456,00	7,680%

Gegenstand des Unternehmens ist die Beteiligung als persönlich haftende geschäftsführende Gesellschafterin an der Breitbandgesellschaft Grafenschaft Bentheim GmbH & Co KG, die die Errichtung sowie die Verpachtung von Glasfasernetzen einschließlich aller damit unmittelbar zusammenhängenden Tätigkeiten und Dienstleistungen zum Zwecke der Versorgung der Bevölkerung mit Breitbandtechnologie hat.

Organe des Unternehmens	bestehend aus
a) Gesellschafterversammlung	zwei Vertretern von jedem Gesellschafter
b) Aufsichtsrat	
c) Geschäftsführung	