



GEMEINDE QUENDORF

HAUSHALT 2026

**HAUSHALTSSATZUNG**

**UND**

**HAUSHALTSPLAN**

**2026**

# INHALTSÜBERSICHT

	Seite
<b>Haushaltssatzung</b> .....	1 - 2
<b>Vorbericht</b> .....	1 - 8
<b>Gesamthaushalt</b>	<b>(gelb)</b>
Gesamtergebnishaushalt.....	1 - 3
Gesamtfinanzhaushalt.....	4
Investitionen .....	5
<b>Querschnitt Ergebnishaushalt</b> .....	6
<b>Querschnitt Finanzhaushalt</b> .....	7 - 8
<b>Schuldenübersicht</b> .....	9
<b>Haushaltsplan</b> <b>- bestehend aus Teilergebnishaushalt, Teilfinanzhaushalt, Produktbeschreibungen</b> <b>und Investitionen -</b>	
	<b>(weiß)</b>
Gesamtergebnis Quendorf .....	10 - 11
11100 Politische Steuerung .....	12 - 14
11101 Verwaltungssteuerung .....	15 - 17
11103 Haushalts- und Rechnungswesen, Controlling .....	18 - 20
11104 Liegenschaftsverwaltung .....	21 - 24
12100 Statistik und Wahlen .....	25 - 27
28100 Heimat- und sonstige Kulturpflege .....	28 - 30
36500 Tageseinrichtungen für Kinder .....	31 - 33
36602 Spielplätze .....	34 - 36
42401 Sporthallen und -plätze .....	37 - 39
53500 Kombinierte Versorgung .....	40 - 42
54100 Gemeindestraßen, Gemeindeverbindungsstraßen .....	43 - 46
54500 Straßenreinigung, Straßenbeleuchtung .....	47 - 49
55200 Öffentliche Gewässer / Wasserbauliche Anlagen .....	50 - 52
57302 Sonstige öffentliche Einrichtungen .....	53 - 55
57304 Sonstige wirtschaftliche Unternehmen .....	57 - 59
61100 Steuern, allgemeine Zuweisungen, allgemeine Umlagen .....	60 - 62
61200 Sonstige allgemeine Finanzwirtschaft .....	63 - 65
<b>Regelungen zur Bewirtschaftung der Haushaltsmittel des Haushaltes der</b> <b>Gemeinde Quendorf für das Haushaltsjahr 2026</b>	<b>(rosa)</b>
<b>A n l a g e n zum Haushaltsplan</b>	<b>(grün)</b>
Übersicht über die aus Verpflichtungsermächtigungen voraussichtlich fällig werdenden Auszahlungen	
<b>Stellenplan</b>	
Bilanz der Gemeinde Quendorf zum 31.12.2022	
Übersicht über die Daten der Haushaltswirtschaft für Kommunen	
<b>Bericht über Beteiligungen an Unternehmen und Einrichtungen</b> .....	<b>(weiß)</b> 1



**Haushaltssatzung  
der Gemeinde Quendorf für das Haushaltsjahr  
2026**

Aufgrund des § 112 des Niedersächsischen Kommunalverfassungsgesetzes hat der Rat der Gemeinde Quendorf am 18.03.2026 folgende Haushaltssatzung für das Haushaltsjahr 2026 beschlossen:

§ 1

Der Haushaltsplan für das Haushaltsjahr 2026 wird

1. im <b>Ergebnishaushalt</b> mit dem jeweiligen Gesamtbetrag	
1.1 der ordentlichen Erträge auf	933.100,00 €
1.2 der ordentlichen Aufwendungen auf	953.300,00 €
1.3 der außerordentlichen Erträge auf	0,00 €
1.4 der außerordentlichen Aufwendungen auf	0,00 €
2. im <b>Finanzhaushalt</b> mit dem jeweiligen Gesamtbetrag	
2.1 der Einzahlungen aus laufender Verwaltungstätigkeit auf	711.600,00 €
2.2 der Auszahlungen aus laufender Verwaltungstätigkeit auf	913.700,00 €
2.3 der Einzahlungen für Investitionstätigkeit auf	53.300,00 €
2.4 der Auszahlungen für Investitionstätigkeit auf	90.000,00 €
2.5 der Einzahlungen für Finanzierungstätigkeit auf	0,00 €
2.6 der Auszahlungen für Finanzierungstätigkeit auf	19.900,00 €

festgesetzt.

**Nachrichtlich:**

Gesamtbetrag der Einzahlungen des Finanzhaushaltes:	764.900,00 €
Gesamtbetrag der Auszahlungen des Finanzhaushaltes:	1.023.600,00 €

§ 2

Kredite für Investitionen und Investitionsförderungsmaßnahmen werden nicht veranschlagt.

§ 3

Verpflichtungsermächtigungen werden nicht veranschlagt.

§ 4

Der Höchstbetrag, bis zu dem im Haushaltsjahr 2026 Liquiditätskredite zur rechtzeitigen Leistung von Auszahlungen in Anspruch genommen werden dürfen, wird auf 100.000 € festgesetzt.

§ 5

Die Steuersätze (Hebesätze) für die Realsteuern werden für das Haushaltsjahr 2026 wie folgt

- |   |           |
|---|-----------|
| 1. Grundsteuer  |           |
| a) für die land- und forstwirtschaftlichen Betriebe (Grundsteuer A) | 300 v. H. |
| b) für die Grundstücke (Grundsteuer B)                              | 300 v. H. |
| 2. Gewerbesteuer  | 370 v. H. |

Quendorf, 18.03.2026



**Gemeinde Quendorf**

Arno Feseker  
Bürgermeister

# Vorbericht gem. § 6 KomHKVO

## I. Einführung

Alle niedersächsischen Kommunen waren gesetzlich dazu verpflichtet, bis zum 01.01.2012 ihr Rechnungswesen von der Kameralistik auf ein doppisches Haushalts- und Rechnungswesen (Neues Kommunales Rechnungswesen – NKR) umzustellen.

Die Gemeinde Quendorf hat ab dem Haushaltsjahr 2012 das komplette Rechnungswesen von der Kameralistik auf das sogenannte doppische Haushalts- und Rechnungswesen (NKR) umgestellt.

## II. Der Haushaltsplan im NKR - Gesamtplan und Teilhaushalte

Der Ergebnis- und Finanzhaushalt wird zunächst auf der Ebene der gesamten Verwaltung als **Gesamthaushalt** in der obersten Ebene (Ebene 1) dargestellt.

Der Gesamthaushalt ist nach § 4 KomHKVO in Teilhaushalte (Teilergebnis- bzw. Teilfinanzhaushalte) zu gliedern, damit eine produktorientierte Gliederung und Darstellung erleichtert wird. Für die Gemeinde Quendorf wurde nur ein Teilhaushalt gebildet.

Die festgelegten Produkte werden wie folgt ausgewiesen (Ebene 2).

### Teilhaushalt 4 Teilhaushalt Gemeinde Quendorf

11100	Politische Steuerung
11101	Verwaltungssteuerung
11103	Haushalts- und Rechnungswesen, Controlling
11104	Liegenschaftsverwaltung
12100	Statistik und Wahlen
28100	Heimat- und sonstige Kulturpflege
36500	Tageseinrichtungen für Kinder
36602	Spielplätze
42100	Förderung des Sports
42401	Sporthallen und -plätze
53500	Kombinierte Versorgung
54100	Gemeindestraßen
54500	Straßenreinigung, Straßenbeleuchtung
55200	Öffentliche Gewässer, Wasserbauliche Anlagen
55300	Friedhofs- u. Bestattungswesen
55500	Land- und Forstwirtschaft
57302	Sonstige öffentliche Einrichtungen
57304	Sonstige wirtschaftliche Unternehmen
61100	Steuern, allgemeine Zuweisungen, allgemeine Umlagen
61200	Sonstige allgemeine Finanzwirtschaft

Innerhalb der Teilhaushalte erfolgt eine Darstellung der gebildeten Produkte (Ebene 3). Die wesentlichen Produkte sind gem. § 4 Abs. 7 KomHKVO zu beschreiben.

### III. Entwicklung in den vorangegangenen Haushaltsjahren

#### 1. Rückblick auf das Haushaltsjahr 2024

Die Haushaltssatzung der Gemeinde Quendorf für das Haushaltsjahr 2024 wurde vom Rat der Gemeinde Quendorf am 20.02.2024 verabschiedet. Der Ergebnishaushalt schloss

in den ordentlichen Erträgen mit	678.400,00 €
und in den ordentlichen Aufwendungen mit	600.100,00 €

ab. Es wurde ein planmäßiger Überschuss in Höhe von 78.300,00 € ausgewiesen. Eine Kreditaufnahme war im Finanzhaushalt nicht eingeplant.

Verpflichtungsermächtigungen wurden für die Nachfolgejahre nicht veranschlagt. Der Höchstbetrag der Kassenkredite wurde auf 90.000,00 € festgesetzt.

Der vorläufige Jahresabschluss 2024 zeigt folgendes Ergebnis:

ordentliche Erträge	921.665,35 €
ordentliche Aufwendungen	548.306,53 €

Der vorläufige Jahresabschluss weist im ordentlichen Ergebnis einen tatsächlichen Überschuss in Höhe von 373.358,82 € aus. Ein außerordentliches Ergebnis ergab sich nicht, so dass auch das Jahresergebnis bei 373.358,82 € liegt. Somit liegt das Jahresergebnis um 295.058,82 € über dem Planergebnis.

In der Finanzrechnung waren im Haushaltsjahr 2024 Gesamteinzahlungen in Höhe von 892.028,75 € und Gesamtauszahlungen in Höhe von 654.183,15 € tatsächlich zu verbuchen. Zu Beginn des Haushaltsjahres 2024 lag der Anfangsbestand an liquiden Mitteln bei 957.896,04 €. Am Jahresende 2024 lag der Bestand dann bei 1.195.779,77 €.

#### 2. Überblick über die Finanzwirtschaft im Haushaltsjahr 2025

Die Haushaltssatzung der Gemeinde Quendorf für das Haushaltsjahr 2025 wurde vom Rat der Gemeinde Quendorf am 05.02.2025 verabschiedet.

Der **Ergebnishaushalt 2025** umfasst ein Volumen von:

Bezeichnung	Ansatz 2025
ordentliche Erträge	722.300
ordentliche Aufwendungen	715.700
<b>ordentliches Ergebnis</b>	<b>6.600</b>
außerordentliche Erträge	0

<b>Bezeichnung</b>	<b>Ansatz 2025</b>
außerordentliche Aufwendungen	0
<b>außerordentliches Ergebnis</b>	<b>0</b>
<b>Jahresergebnis</b>	<b>6.600</b>

Im Ergebnishaushalt 2025 wurde ein Überschuss in Höhe von 6.600 € eingeplant. Das Gesamtergebnis lag bei 6.600 €.

Der **Finanzhaushalt** 2025 umfasst ein Volumen von:

<b>Bezeichnung</b>	<b>Ansatz 2025</b>
Einzahlungen aus laufender Verwaltungstätigkeit	706.900
Auszahlungen aus laufender Verwaltungstätigkeit	683.400
<b>Ergebnis</b>	<b>23.500</b>
Einzahlungen aus Investitionstätigkeit	0
Auszahlungen aus Investitionstätigkeit	112.200
<b>Ergebnis</b>	<b>-112.200</b>
Einzahlungen aus Finanzierungstätigkeit	0
Auszahlungen aus Finanzierungstätigkeit	22.000
<b>Ergebnis</b>	<b>-22.000</b>
<b>Veränderung des Zahlungsmittelbestandes</b>	<b>-110.700</b>
Es ergeben sich:	
Einzahlungen gesamt	706.900
Auszahlungen gesamt	817.600

Verpflichtungsermächtigungen wurden nicht festgesetzt. Der Höchstbetrag der Kassenkredite wurde auf 100.000 € festgeschrieben.

Am Jahresende 2025 liegt der Schuldenstand bei 75.755,24 €.

In 2025 sind von den geplanten Investitionsmaßnahmen der Investitionszuschuss für das Feuerwehrhaus der Samtgemeinde Schüttdorf sowie der Zuschuss für das LEADER Projekt Brinkmann-Kerkhoff-Stiftung ausgezahlt worden. Für die Umstellung des Flutlichtes auf LED und für eine Bewässerungsanlage sind in 2025 zwei Abschlagszahlungen an den SSV Quendorf verausgabt worden.

In Folge der Grundsteuerreform sind in 2025 die Hebesätze der Grundsteuer A (340 v.H.) und B (350 v.H.) jeweils auf 280 v.H. angepasst worden. Durch diesen Hebesatz sind die Grundsteuereinnahmen im Vergleich zu 2024 aufkommensneutral. Ebenso hat die Reform zur Folge, dass teilweise eine Umverteilung zwischen der Grundsteuer A und B stattfindet.

### 3. Haushaltswirtschaft im Haushaltsjahr 2026

Der **Ergebnishaushalt 2026** umfasst ein Volumen von

<b>Bezeichnung</b>	<b>Ansatz 2026</b>
ordentliche Erträge	933.100
ordentliche Aufwendungen	953.300
<b>ordentliches Ergebnis</b>	<b>-20.200</b>
außerordentliche Erträge	0
außerordentliche Aufwendungen	0
<b>außerordentliches Ergebnis</b>	<b>0</b>
<b>Jahresergebnis</b>	<b>-20.200</b>

Im Ergebnishaushalt wird insgesamt ein ordentliches Ergebnis in Höhe von -20.200 € ausgewiesen. Ein außerordentliches Ergebnis wurde nicht geplant, sodass sich auch das Defizit im Jahresergebnis auf voraussichtlich -20.200 € belaufen wird.

Der **Finanzhaushalt 2026** umfasst ein Volumen von

<b>Bezeichnung</b>	<b>Ansatz 2026</b>
Einzahlungen aus laufender Verwaltungstätigkeit	711.600
Auszahlungen aus laufender Verwaltungstätigkeit	913.700
<b>Ergebnis</b>	<b>-202.100</b>
Einzahlungen aus Investitionstätigkeit	53.300
Auszahlungen aus Investitionstätigkeit	90.000
<b>Ergebnis</b>	<b>-36.700</b>
Einzahlungen aus Finanzierungstätigkeit	0
Auszahlungen aus Finanzierungstätigkeit	19.900
<b>Ergebnis</b>	<b>-19.900</b>
<b>Veränderung des Zahlungsmittelbestandes</b>	<b>-258.700</b>
Es ergeben sich:	
Einzahlungen gesamt	764.900
Auszahlungen gesamt	1.023.600

Die wesentlichen Erträge bei der Gemeinde Quendorf sind unter dem Produkt 61100 „Steuern, Allgemeine Zuweisungen, Allgemeine Umlagen“ abgebildet. Dies sind die Realsteuereinnahmen.

Im Zuge der Grundsteuerreform sind die Hebesätze der Grundsteuer A und B in 2025 auf jeweils 280 v.H. angepasst worden. In 2026 werden die Hebesätze der

Grundsteuer A und B um jeweils 20 v.H. angehoben. Der Gewerbesteuerhebesatz wird ebenfalls in 2026 um 20 v.H. erhöht. Folgende Hebesätze ergeben sich damit:

	<u>2025</u>	<u>2026</u>
Grundsteuer A	280 v.H.	300 v.H
Grundsteuer B	280 v.H	300 v.H
Gewerbesteuer	350 v.H	370 v.H

Der Ansatz der Grundsteuer A liegt in 2026 bei 13.900 € und der Ansatz der Grundsteuer B bei 68.400 €. An Gewerbesteuereinnahmen ist der Ansatz mit 190.000 € gegenüber 2025 um 20.000 € höher eingeplant worden.

Eine weitere große Ertragsposition der Gemeinde Quendorf ist der Anteil an der Einkommenssteuer. Dieser Anteil ist mit 305.000 € wie im Vorjahr veranschlagt. Der Umsatzsteueranteil wird mit 6.100 € ebenfalls wie in 2025 eingeplant.

Auf der Aufwandsseite schlagen, abhängig von den erzielten Erträgen, die Kreisumlage in einer Höhe von 370.000 € (2025: 208.000,00 €) und die Samtgemeindeumlage mit 208.500 € (2025: 145.700,00 €) besonders zu Buche. Aufgrund der hohen Steuerkraft der Gemeinde Quendorf im zugrundeliegendem Zeitraum 2024/2025 ist der Ansatz der Kreisumlage im Vergleich zum Vorjahr um 162.000,00 € und der Ansatz der Samtgemeindeumlage um 62.800,00 € gestiegen. In 2025 ist für diese Aufwände eine Rückstellung i.H.v. rund 200.000,00 € gebildet worden. Diese Rückstellung wird in 2026 ertragswirksam aufgelöst.

Die an das Land zu zahlende Gewerbesteuerumlage ist mit 18.000 € veranschlagt worden.

Die Bewirtschaftungskosten wurden aufgrund der Abrechnungen mit den Energieversorgern in den Vorjahren angepasst. Große Aufwandspositionen sind die Kostenbeteiligung in Höhe von -84.000 € für die Kinder der Gemeinde Quendorf, die die Kindertagesstätte in der Gemeinde Isterberg besuchen sowie -159.000 € für die Unterhaltung der Gemeinestraßen. Hier sind in 2026 für die Sanierung der Vechtebrücke und die Straßenrandausbesserung der Waldstraße entsprechende Mittel eingestellt. Das Produkt 54500 „Straßenreinigung/Straßenbeleuchtung“ weist einen Zuschussbedarf von -3.800 € und das Produkt 55200 „Öffentliche Gewässer“ einen Zuschussbedarf von -8.500 € auf.

Die veranschlagten Investitionen haben in der Doppik im Haushaltsjahr selbst nur noch Auswirkungen auf den Finanzhaushalt und wirken sich in den nachfolgenden Jahren über die zu erwirtschaftenden Abschreibungen über den Abschreibungszeitraum auf den Ergebnishaushalt aus. In der Gemeinde Quendorf sind für 2026 die nachfolgend aufgeführten Investitionsvorhaben geplant:

- Straßenrandbefestigung am Kreuzplatz	70.000 €
- Verkaufserlöse a.d. Verkauf des Niederschlagswassernetzes	-8.300 €
- Erneuerung Feuerlöschteich	20.000 €

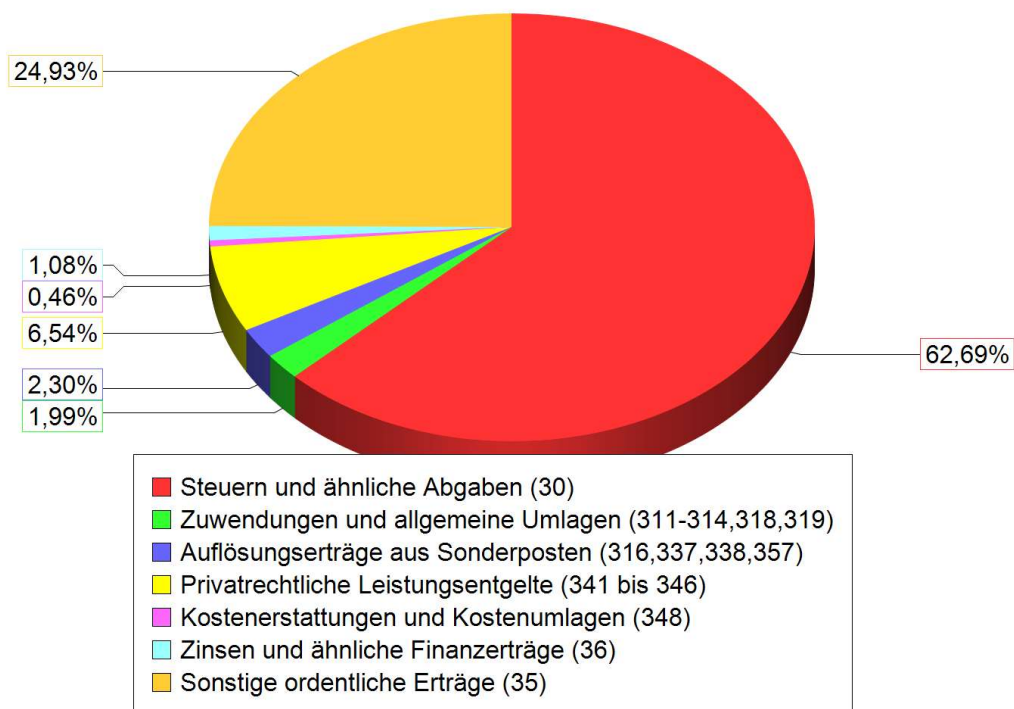
Für die Erneuerung des Straßenrandbefestigung am Kreuzplatz sind im Haushalt 2026 weitere 70.000 € für Baukosten und ein Zuschuss der Stadt in Höhe von

35.000 € geplant. Die Gesamtinvestitionssumme beläuft sich auf nun 120.000 €. Es werden rund 60.000 € als Gesamtzuschuss von der Stadt geplant.

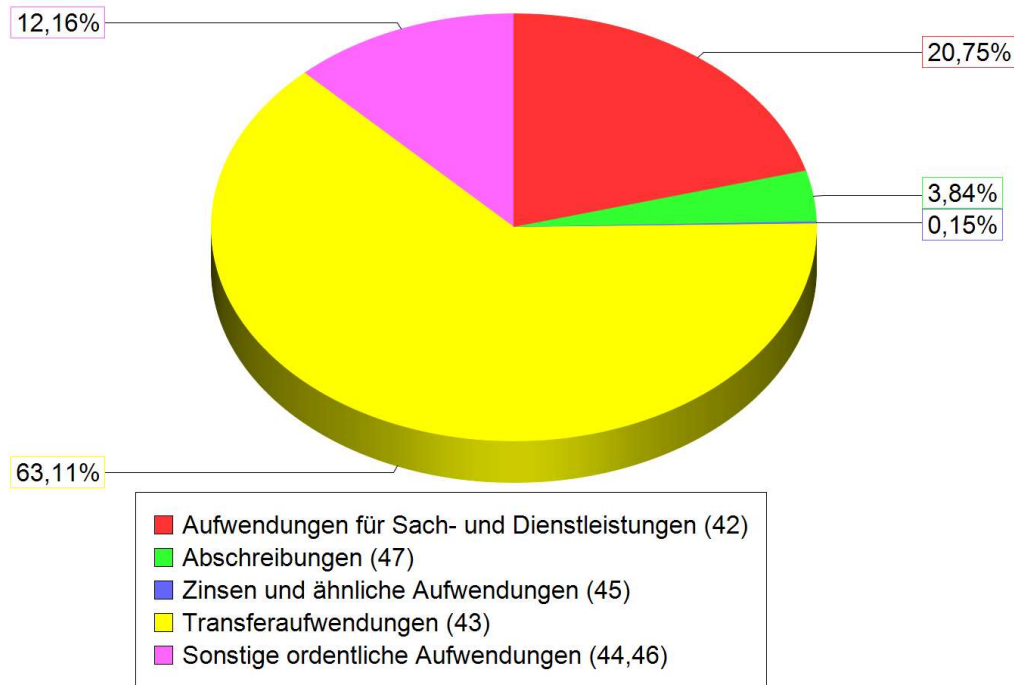
Durch den Verkauf des Niederschlagswassernetzes an den TAV kann die Gemeinde Quendorf mit einem Veräußerungserlös von rund 8.300 € rechnen.

Weiterhin werden für die Erneuerung des Feuerlöschteichs insgesamt 20.000 € eingeplant. Die Samtgemeinde Schüttorf bezuschusst diese Maßnahme mit 10.000 €.

Die ordentlichen Erträge im Ergebnishaushalt 2026 setzen sich in den einzelnen Ertragsarten wie folgt zusammen:



Im Bereich der ordentlichen Aufwendungen stellen sich die Aufwandsarten wie folgt dar:



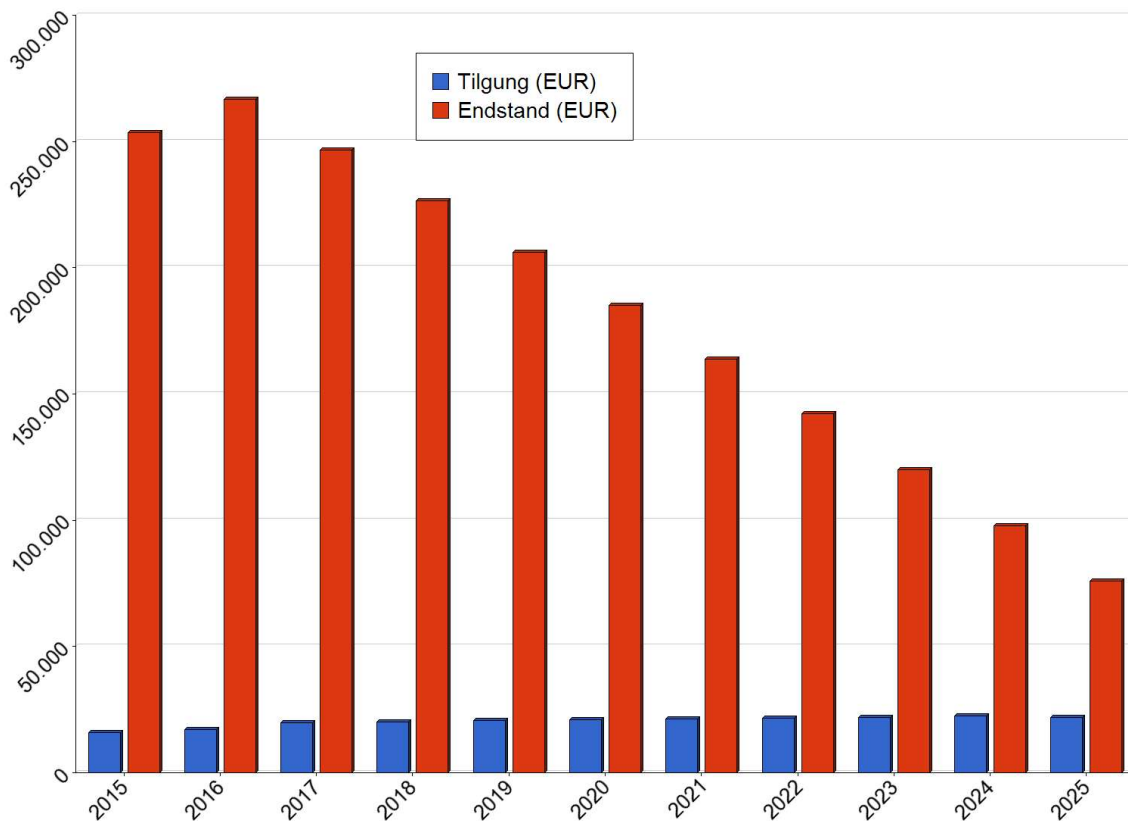
Abschließend bleibt festzuhalten, dass der Ergebnishaushalt der Gemeinde Quendorf ein Defizit in Höhe von -20.200 € ausweist. Im Vergleich zu 2025 steigen auf der Aufwandsseite vor allem die Transferaufwendungen. Auf der Ertragsseite wird durch die Auflösung einer in 2025 gebildeten Rückstellung das Defizit reduziert. Die ordentlichen Erträge stehen unter dem Vorbehalt, dass die geplanten Steuereinnahmen tatsächlich in dieser Höhe eingehen.

Die Verschuldung der Gemeinde Quendorf wird planmäßig in 2026 um die ordentliche Tilgung von rd. 19.900 € auf dann noch rd. 55.800 € zurückgeführt.

Die finanzielle Situation der Gemeinde Quendorf hat sich in den vergangenen Jahren positiv entwickelt. Aktuell ist davon auszugehen, dass künftig die Haushalte auch mit einem geringen Defizit abschließen werden, sodass dem Rat kaum ein Gestaltungsspielraum verbleibt. Mittelfristig können die geplanten Defizite aufgrund der vorhandenen Überschussrücklagen gedeckt werden.

Die Verschuldung der Gemeinde Quendorf ist der nachfolgenden Tabelle und Grafik zu entnehmen:

Jahr	Anfangsstand (EUR)	Neuaufnahme (EUR)	Tilgung (EUR)	Endstand (EUR)	Endstand/Einwohner (EUR)
2015	269.484,49	0,00	15.864,07	253.620,42	467,07
2016	253.620,42	30.000,00	17.026,36	266.594,06	482,09
2017	266.594,06	0,00	19.863,43	246.730,63	433,62
2018	246.730,63	0,00	20.205,45	226.525,18	385,25
2019	226.525,18	0,00	20.554,55	205.970,63	344,43
2020	205.970,63	0,00	20.910,86	185.059,77	305,38
2021	185.059,77	0,00	21.274,57	163.785,20	267,19
2022	163.785,20	0,00	21.645,77	142.139,43	225,98
2023	142.139,43	0,00	22.024,66	120.114,77	190,66
2024	120.114,77	0,00	22.411,40	97.703,37	153,14
2025	97.703,37	0,00	21.948,13	75.755,24	118,74



# **GESAMTHAUSHALT**

**Gesamtergebnishaushalt**

Quendorf

Nr.	Bezeichnung	Ergebnis 2024	Ansatz 2025	Ansatz 2026	Plan 2027	Plan 2028	Plan 2029
	<b>Ordentliche Erträge</b>						
1.	Steuern und ähnliche Abgaben	729.665,56	565.300,00	585.000,00	607.200,00	629.000,00	650.200,00
2.	Zuwendungen und allgemeine Umlagen	33.872,00	32.100,00	18.600,00	18.600,00	18.600,00	18.600,00
3.	Auflösungserträge aus Sonderposten	22.789,10	15.400,00	21.500,00	21.000,00	20.800,00	19.300,00
4.	sonstige Transfererträge	0,00	0,00	0,00	0,00	0,00	0,00
5.	öffentlich-rechtliche Entgelte	0,00	0,00	0,00	0,00	0,00	0,00
6.	privatrechtliche Entgelte	61.676,72	58.000,00	61.000,00	61.000,00	62.000,00	62.000,00
7.	Kostenerstattungen u. Kostenumlagen	6.137,43	4.000,00	4.300,00	4.000,00	4.000,00	4.000,00
8.	Zinsen und ähnliche Finanzerträge	25.087,02	10.100,00	10.100,00	8.100,00	6.100,00	4.100,00
9.	aktivierungsfähige Eigenleistungen	0,00	0,00	0,00	0,00	0,00	0,00
10.	Bestandsveränderungen	0,00	0,00	0,00	0,00	0,00	0,00
11.	sonstige ordentliche Erträge	42.437,52	37.400,00	232.600,00	32.100,00	31.600,00	31.100,00
<b>12.</b>	<b>= Summe ordentliche Erträge</b>	<b>921.665,35</b>	<b>722.300,00</b>	<b>933.100,00</b>	<b>752.000,00</b>	<b>772.100,00</b>	<b>789.300,00</b>
	<b>Ordentliche Aufwendungen</b>						
13.	Personalaufwendungen	0,00	0,00	0,00	0,00	0,00	0,00
14.	Versorgungsaufwendungen	0,00	0,00	0,00	0,00	0,00	0,00
15.	Aufwendungen für Sach- u. Dienstleistungen	57.493,81	199.700,00	197.800,00	86.500,00	88.100,00	89.800,00
16.	Abschreibungen	36.617,90	29.300,00	36.600,00	35.500,00	35.000,00	33.200,00
17.	Zinsen und ähnliche Aufwendungen	2.202,59	1.900,00	1.400,00	1.100,00	700,00	300,00
18.	Transferaufwendungen	376.986,76	374.800,00	601.600,00	607.700,00	618.300,00	628.800,00
19.	sonstige ordentliche Aufwendungen	75.005,47	110.000,00	115.900,00	121.300,00	122.300,00	123.300,00
<b>20.</b>	<b>= Summe ordentliche Aufwendungen</b>	<b>548.306,53</b>	<b>715.700,00</b>	<b>953.300,00</b>	<b>852.100,00</b>	<b>864.400,00</b>	<b>875.400,00</b>
<b>21.</b>	<b>ordentliches Ergebnis</b>	<b>373.358,82</b>	<b>6.600,00</b>	<b>-20.200,00</b>	<b>-100.100,00</b>	<b>-92.300,00</b>	<b>-86.100,00</b>
22.	außerordentliche Erträge	0,00	0,00	0,00	0,00	0,00	0,00
23.	außerordentliche Aufwendungen	0,00	0,00	0,00	0,00	0,00	0,00
<b>24.</b>	<b>außerordentliches Ergebnis</b>	<b>0,00</b>	<b>0,00</b>	<b>0,00</b>	<b>0,00</b>	<b>0,00</b>	<b>0,00</b>
<b>25.</b>	<b>Jahresergebnis</b>	<b>373.358,82</b>	<b>6.600,00</b>	<b>-20.200,00</b>	<b>-100.100,00</b>	<b>-92.300,00</b>	<b>-86.100,00</b>
26.	Summe der Jahresfehlbeträge aus Vorjahren gem. § 2 Abs. 6 KomHKVO	0,00	0,00	0,00	0,00	0,00	0,00

## Gesamtergebnishaushalt

Quendorf

Nr.	Bezeichnung	Ergebnis 2024	Ansatz 2025	Ansatz 2026	Plan 2027	Plan 2028	Plan 2029
1.	Steuern und ähnliche Abgaben	729.665,56	565.300,00	585.000,00	607.200,00	629.000,00	650.200,00
3011000	Grundsteuer A	30.494,04	17.500,00	13.900,00	13.900,00	13.900,00	13.900,00
3012000	Grundsteuer B	52.470,52	65.000,00	68.400,00	69.300,00	70.200,00	71.100,00
3013000	Gewerbesteuer	342.828,00	170.000,00	190.000,00	195.000,00	200.000,00	205.000,00
3021000	Gemeindeanteil an der Einkommensteuer	295.642,00	305.000,00	305.000,00	321.200,00	336.900,00	352.100,00
3022000	Gemeindeanteil an der Umsatzsteuer	6.515,00	6.100,00	6.100,00	6.200,00	6.400,00	6.500,00
3032000	Hundesteuer	1.716,00	1.700,00	1.600,00	1.600,00	1.600,00	1.600,00
2.	Zuwendungen und allgemeine Umlagen	33.872,00	32.100,00	18.600,00	18.600,00	18.600,00	18.600,00
3132000	Sonstige allg. Zuweisungen von Gemeinden(GV)	33.872,00	32.100,00	18.600,00	18.600,00	18.600,00	18.600,00
3.	Auflösungserträge aus Sonderposten	22.789,10	15.400,00	21.500,00	21.000,00	20.800,00	19.300,00
3161100	Ertr.a.d.Aufl.v.SoPo a.Inves.-zuw.u.zusch.v.Land	3.285,18	3.300,00	2.900,00	2.500,00	2.300,00	2.300,00
3161200	Ertr.a.d.Aufl.v.SoPo a.Inves.-zuw.u.zusch.v.Gem.	765,83	800,00	600,00	600,00	600,00	600,00
3161600	Ertr.a.d.Aufl.v.SoPo a.Inves.-zuw.u.zusch.v.s.ö.SR	7.785,24	0,00	7.700,00	7.700,00	7.700,00	7.700,00
3161700	Ertr.a.d.Aufl.v.SoPo a.Inves.-zuw.u.zusch.v.p.Unt.	108,54	100,00	100,00	100,00	100,00	100,00
3161800	Ertr.a.d.Aufl.v.SoPo a.Inves.-zuw.u.zusch.v.ü.Ber.	69,53	100,00	0,00	0,00	0,00	0,00
3371000	Ertr.a.d.Aufl. von SoPo f. Beiträge u. ähnl. Entg.	10.774,78	11.100,00	10.200,00	10.100,00	10.100,00	8.600,00
6.	privatrechtliche Entgelte	61.676,72	58.000,00	61.000,00	61.000,00	62.000,00	62.000,00
3411000	Mieten ohne Nebenkosten	52.215,02	50.000,00	52.000,00	52.000,00	53.000,00	53.000,00
3411010	Landpachten	9.461,70	8.000,00	9.000,00	9.000,00	9.000,00	9.000,00
7.	Kostenerstattungen u. Kostenumlagen	6.137,43	4.000,00	4.300,00	4.000,00	4.000,00	4.000,00
3481000	Erstattungen vom Land	0,00	0,00	300,00	0,00	0,00	0,00
3482000	Erstattungen von Gemeinden und	6.137,43	4.000,00	4.000,00	4.000,00	4.000,00	4.000,00
8.	Zinsen und ähnliche Finanzerträge	25.087,02	10.100,00	10.100,00	8.100,00	6.100,00	4.100,00
3617000	Zinserträge von Kreditinstituten	24.942,95	10.000,00	10.000,00	8.000,00	6.000,00	4.000,00
3651000	Ertr.a.Gewinnant.a.verb.Untern.u.Beteiligungen	24,08	0,00	0,00	0,00	0,00	0,00
3691000	Verzinsung v.Steuernachforderungen	119,99	100,00	100,00	100,00	100,00	100,00
11.	sonstige ordentliche Erträge	42.437,52	37.400,00	232.600,00	32.100,00	31.600,00	31.100,00
3511000	Konzessionsabgaben	21.490,89	20.000,00	19.000,00	18.500,00	18.000,00	17.500,00
3562000	Säumniszuschläge	275,00	400,00	300,00	300,00	300,00	300,00
3562100	Erträge aus Rücklastschriftgebühren	4,73	0,00	0,00	0,00	0,00	0,00
3571000	Erträge aus der Auflösung von sonstigen SoPo	253,15	0,00	0,00	0,00	0,00	0,00
3582000	Ertr.a.d.Auflösg.od.Herabsetzg.v.Rückst.	0,00	0,00	200.000,00	0,00	0,00	0,00
3591000	Andere sonstige ordentliche Erträge	20.413,75	17.000,00	13.300,00	13.300,00	13.300,00	13.300,00
12.	= Summe ordentliche Erträge	921.665,35	722.300,00	933.100,00	752.000,00	772.100,00	789.300,00
15.	Aufwendungen für Sach- u. Dienstleistungen	57.493,81	199.700,00	197.800,00	86.500,00	88.100,00	89.800,00
4211000	Unterhaltg.d.Grundstücke und baulichen Anlagen	5.491,62	8.000,00	5.000,00	5.000,00	5.000,00	5.000,00
4212000	Unterhaltg.d.sonst.unbeweglichen Vermögens	22.632,43	157.000,00	157.100,00	45.100,00	45.100,00	45.100,00
4221000	Unterhaltung des beweglichen Vermögens	0,00	1.200,00	1.200,00	1.200,00	1.200,00	1.200,00
4222000	Erwerb geringwertiger Vermögensgegenstände	823,03	300,00	1.800,00	1.800,00	1.800,00	1.800,00
4222010	Erwerb Verkehrszeichen	0,00	300,00	300,00	300,00	300,00	300,00
4231000	Mieten und Pachten	609,59	700,00	600,00	600,00	600,00	600,00
4241010	Heizungen	10.899,86	12.000,00	12.000,00	13.000,00	14.000,00	15.000,00
4241030	Strom, Wasser und Abwasser	9.178,12	10.000,00	9.000,00	9.500,00	10.000,00	10.500,00
4241050	Versicherungen	3.156,66	3.300,00	3.400,00	3.500,00	3.600,00	3.700,00
4241060	Steuern, Gebühren, Abgaben	2.202,30	2.300,00	2.300,00	2.300,00	2.300,00	2.300,00
4271010	Repräsentation, Empfänge, Ehrungen usw.	973,87	1.100,00	2.100,00	1.100,00	1.100,00	1.100,00
4271081	Beleuchtungskosten	1.526,33	3.500,00	3.000,00	3.100,00	3.100,00	3.200,00
16.	Abschreibungen	36.617,90	29.300,00	36.600,00	35.500,00	35.000,00	33.200,00
4711050	Geleistete Investitionszuweisungen und -zuschüsse	1.857,28	1.900,00	2.000,00	2.000,00	2.000,00	2.000,00
4711301	Geb./Aufb./Betriebsvorr. bei Wohnbauten	699,10	700,00	700,00	700,00	700,00	700,00
4711304	Geb./Aufb./BetriebsKult.-/Sport-/Freiz.-/Garten	1.238,51	1.200,00	1.300,00	400,00	0,00	0,00
4711306	Geb./Aufb./Betriebsv.sonst.Dst-/Geschäfts-/Betr	3.702,23	3.700,00	3.800,00	3.800,00	3.800,00	3.800,00

**Gesamtergebnishaushalt**

Quendorf

Nr.	Bezeichnung	Ergebnis 2024	Ansatz 2025	Ansatz 2026	Plan 2027	Plan 2028	Plan 2029
4711402	Brücken und Tunnel	1.980,32	2.000,00	2.000,00	1.900,00	1.800,00	1.800,00
4711405	Entwässerungs- und Abwasserbeseitigungsanlagen	488,11	1.000,00	0,00	0,00	0,00	0,00
4711406	Straßen, Wege, Plätze, Verkehrslenkungsanlagen	24.094,65	16.300,00	24.200,00	24.100,00	24.100,00	22.300,00
4711408	Wasserbauliche Anlagen	671,68	700,00	700,00	700,00	700,00	700,00
4711411	Sonstige Bauten des Infrastrukturvermögens	1.585,00	1.600,00	1.600,00	1.600,00	1.600,00	1.600,00
4711702	Betriebs- und Geschäftsausstattung	76,99	0,00	0,00	0,00	0,00	0,00
17.	Zinsen und ähnliche Aufwendungen	2.202,59	1.900,00	1.400,00	1.100,00	700,00	300,00
4517000	Zinsaufwendungen an Kreditinstitute	2.164,60	1.800,00	1.300,00	1.000,00	600,00	200,00
4592000	Verzinsung von Steuererstattungen	37,99	100,00	100,00	100,00	100,00	100,00
18.	Transferaufwendungen	376.986,76	374.800,00	601.600,00	607.700,00	618.300,00	628.800,00
4313000	Zuweisungen an Zweckverbände und dergl.	3.201,12	3.300,00	3.300,00	3.300,00	3.300,00	3.300,00
4318000	Zuschüsse an übrige Bereiche	720,00	800,00	1.800,00	800,00	800,00	800,00
4341000	Gewerbesteuerumlage	33.850,00	17.000,00	18.000,00	18.600,00	19.200,00	19.700,00
4372100	Kreisumlage	201.395,64	208.000,00	370.000,00	375.000,00	380.000,00	385.000,00
4372200	Samtgemeindeumlage	137.820,00	145.700,00	208.500,00	210.000,00	215.000,00	220.000,00
19.	sonstige ordentliche Aufwendungen	75.005,47	110.000,00	115.900,00	121.300,00	122.300,00	123.300,00
4421000	Aufwandsentschädigung der Bürgermeister	6.480,00	6.500,00	7.500,00	12.000,00	12.000,00	12.000,00
4421020	Sitzungsgelder	1.150,00	1.500,00	1.800,00	2.500,00	2.500,00	2.500,00
4421040	Aufwandsentschädigung sonstige ehrenamtlich Tätige	240,00	300,00	1.100,00	1.000,00	1.000,00	1.000,00
4429000	Verfüungsmittel	0,00	100,00	100,00	100,00	100,00	100,00
4429020	Mitgliedsbeiträge	645,95	900,00	900,00	900,00	900,00	900,00
4431001	Bürobedarf	0,00	400,00	1.100,00	400,00	400,00	400,00
4431020	Porto und Fernmeldekosten	506,06	600,00	700,00	500,00	500,00	500,00
4431030	Öffentliche Bekanntmachungen	126,14	300,00	1.400,00	600,00	600,00	600,00
4431040	Dienstreisen	636,00	1.200,00	700,00	700,00	700,00	700,00
4431060	Sonstige Geschäftsausgaben	1.911,70	1.500,00	1.900,00	1.900,00	1.900,00	1.900,00
4431600	Aufwand des Geldverkehrs	10,81	0,00	0,00	0,00	0,00	0,00
4441010	Unfall- und Haftpflichtversicherung	543,37	700,00	700,00	700,00	700,00	700,00
4452000	Erstattungen an Gemeinden und Gemeindeverbände	59.336,09	82.000,00	84.000,00	86.000,00	87.000,00	88.000,00
4452010	Erstattungen Bauhofleistungen an Gemeinden/	3.419,35	8.000,00	8.000,00	8.000,00	8.000,00	8.000,00
4455000	Erst.a.verb.Untern.,S-Verm.und Beteiligungen	0,00	3.000,00	3.000,00	3.000,00	3.000,00	3.000,00
4621000	Deckungsreserve (Planungskonto)	0,00	3.000,00	3.000,00	3.000,00	3.000,00	3.000,00
20.	= Summe ordentliche Aufwendungen	548.306,53	715.700,00	953.300,00	852.100,00	864.400,00	875.400,00
21.	ordentliches Ergebnis	373.358,82	6.600,00	-20.200,00	-100.100,00	-92.300,00	-86.100,00
25.	Jahresergebnis	373.358,82	6.600,00	-20.200,00	-100.100,00	-92.300,00	-86.100,00

<b>Gesamtfinanzhaushalt</b>							
Quendorf							
Nr.	Bezeichnung	Ergebnis 2024	Ansatz 2025	Ansatz 2026	Plan 2027	Plan 2028	Plan 2029
	<b>Einzahlungen aus laufender Verwaltungstätigkeit</b>						
1.	Steuern und ähnliche Abgaben	715.770,12	565.300,00	585.000,00	607.200,00	629.000,00	650.200,00
2.	Zuwendungen und allgemeine Umlagen	33.872,00	32.100,00	18.600,00	18.600,00	18.600,00	18.600,00
3.	sonstige Transfereinzahlungen	0,00	0,00	0,00	0,00	0,00	0,00
4.	öffentlich-rechtliche Entgelte	0,00	0,00	0,00	0,00	0,00	0,00
5.	privatrechtliche Entgelte	58.413,72	58.000,00	61.000,00	61.000,00	62.000,00	62.000,00
6.	Kostenerstattungen u. Kostenumlagen	3.183,24	4.000,00	4.300,00	4.000,00	4.000,00	4.000,00
7.	Zinsen und ähnliche Einzahlungen	38.648,91	10.100,00	10.100,00	8.100,00	6.100,00	4.100,00
8.	Einzahl. a. d. Veräußerung geringw. Vermögensg.	0,00	0,00	0,00	0,00	0,00	0,00
9.	sonstige haushaltswirksame Einzahlungen	42.140,76	37.400,00	32.600,00	32.100,00	31.600,00	31.100,00
<b>10.</b>	<b>= Summe der Einzahlungen aus lfd. Verwaltungstätigkeit</b>	<b>892.028,75</b>	<b>706.900,00</b>	<b>711.600,00</b>	<b>731.000,00</b>	<b>751.300,00</b>	<b>770.000,00</b>
	<b>Auszahlungen aus lfd. Verwaltungstätigkeit</b>						
11.	Personalauszahlungen	0,00	0,00	0,00	0,00	0,00	0,00
12.	Versorgungsauszahlungen	0,00	0,00	0,00	0,00	0,00	0,00
13.	Auszahl. f. Sach- und Dienstleist. u.ger.Verm.	58.058,36	199.700,00	197.800,00	86.500,00	88.100,00	89.800,00
14.	Zinsen und ähnliche Auszahlungen	2.202,59	1.900,00	1.400,00	1.100,00	700,00	300,00
15.	Transferauszahlungen	357.086,76	374.800,00	601.600,00	607.700,00	618.300,00	628.800,00
16.	sonstige haushaltswirksame Auszahlungen	83.571,73	107.000,00	112.900,00	118.300,00	119.300,00	120.300,00
<b>17.</b>	<b>= Summe der Auszahlungen aus lfd. Verwaltungstätigkeit</b>	<b>500.919,44</b>	<b>683.400,00</b>	<b>913.700,00</b>	<b>813.600,00</b>	<b>826.400,00</b>	<b>839.200,00</b>
<b>18.</b>	<b>Saldo aus lfd. Verwaltungstätigkeit</b>	<b>391.109,31</b>	<b>23.500,00</b>	<b>-202.100,00</b>	<b>-82.600,00</b>	<b>-75.100,00</b>	<b>-69.200,00</b>
	<b>Einzahlungen für Investitionstätigkeit</b>						
19.	Zuwendungen für Investitionstätigkeit	0,00	0,00	45.000,00	0,00	0,00	0,00
20.	Beiträge u. ä. Entgelte f. Investitionstätigkeit	0,00	0,00	0,00	0,00	0,00	0,00
21.	Veräußerung von Sachvermögen	0,00	0,00	8.300,00	0,00	0,00	0,00
22.	Veräußerung von Finanzvermögensanlagen	0,00	0,00	0,00	0,00	0,00	0,00
23.	sonstige Investitionstätigkeit	0,00	0,00	0,00	0,00	0,00	0,00
<b>24.</b>	<b>= Summe der Einzahlungen aus Investitionstätigkeit</b>	<b>0,00</b>	<b>0,00</b>	<b>53.300,00</b>	<b>0,00</b>	<b>0,00</b>	<b>0,00</b>
	<b>Auszahlungen für Investitionstätigkeit</b>						
25.	Erwerb von Grundstücken und Gebäuden	0,00	0,00	0,00	0,00	0,00	0,00
26.	Baumaßnahmen	125.652,31	0,00	90.000,00	0,00	0,00	0,00
27.	Erwerb von beweglichem Sachvermögen	0,00	0,00	0,00	0,00	0,00	0,00
28.	Erwerb von Finanzvermögensanlagen	0,00	0,00	0,00	0,00	0,00	0,00
29.	aktivierbare Zuwendungen	5.200,00	112.200,00	0,00	0,00	0,00	0,00
30.	sonstige Investitionstätigkeit	0,00	0,00	0,00	0,00	0,00	0,00
<b>31.</b>	<b>= Summe der Auszahlungen für Investitionstätigkeit</b>	<b>130.852,31</b>	<b>112.200,00</b>	<b>90.000,00</b>	<b>0,00</b>	<b>0,00</b>	<b>0,00</b>
<b>32.</b>	<b>Saldo aus Investitionstätigkeit</b>	<b>-130.852,31</b>	<b>-112.200,00</b>	<b>-36.700,00</b>	<b>0,00</b>	<b>0,00</b>	<b>0,00</b>
<b>33.</b>	<b>Finanzmittel-Überschuss/ -Fehlbetrag</b>	<b>260.257,00</b>	<b>-88.700,00</b>	<b>-238.800,00</b>	<b>-82.600,00</b>	<b>-75.100,00</b>	<b>-69.200,00</b>
	<b>Ein-, Auszahlungen aus Finanzierungstätigkeit</b>						
34.	Einz.; Aufn. v. Krediten u. inn. Darl. f. Inv.tätigkeit	0,00	0,00	0,00	0,00	0,00	0,00
35.	Ausz.; Tilgung v. Krediten u. Rückz. inn. Darl. f. Inv.	22.411,40	22.000,00	19.900,00	20.300,00	20.700,00	14.900,00
<b>36.</b>	<b>Saldo aus Finanzierungstätigkeit</b>	<b>-22.411,40</b>	<b>-22.000,00</b>	<b>-19.900,00</b>	<b>-20.300,00</b>	<b>-20.700,00</b>	<b>-14.900,00</b>
<b>37.</b>	<b>Finanzmittelveränderung</b>	<b>237.845,60</b>	<b>-110.700,00</b>	<b>-258.700,00</b>	<b>-102.900,00</b>	<b>-95.800,00</b>	<b>-84.100,00</b>

Investitionen								
Quendorf								
Nr. Bezeichnung	Jahres- ergebnis 2024	Gesamtinvest itionssumme	Ansatz 2025	Ansatz 2026	Finanzplan 2027	Finanzplan 2028	Finanzplan 2029	bisher bereitgestellt
I19-05-002 Ausbau Stichstraße "Knüvers Eck"	0,00	-9.000,00	0,00	0,00	0,00	0,00	0,00	-9.000,00
19. + Zuwendungen für Investitionstätigkeit	0,00	5.000,00	0,00	0,00	0,00	0,00	0,00	5.000,00
26. - Baumaßnahmen	0,00	14.000,00	0,00	0,00	0,00	0,00	0,00	14.000,00
I22-05-001 Straßenerneuerung Abschnitt Bad Bentheimer Weg	-125.652,31	-110.000,00	0,00	0,00	0,00	0,00	0,00	-110.000,00
26. - Baumaßnahmen	125.652,31	110.000,00	0,00	0,00	0,00	0,00	0,00	110.000,00
I23-05-001 Zuschuss Stiftung "Für us", Überdachung	-2.000,00	-4.000,00	0,00	0,00	0,00	0,00	0,00	-4.000,00
29. - aktivierbare Zuwendungen	2.000,00	4.000,00	0,00	0,00	0,00	0,00	0,00	4.000,00
I24-05-001 Inv.-Kostenzusch. Feuerwehrhaus SG	0,00	-120.400,00	-60.200,00	0,00	0,00	0,00	0,00	-120.400,00
29. - aktivierbare Zuwendungen	0,00	120.400,00	60.200,00	0,00	0,00	0,00	0,00	120.400,00
I24-05-002 Straßenrandbefestigungen Am Kreuzplatz	0,00	-60.000,00	0,00	-35.000,00	0,00	0,00	0,00	-25.000,00
19. + Zuwendungen für Investitionstätigkeit	0,00	60.000,00	0,00	35.000,00	0,00	0,00	0,00	25.000,00
26. - Baumaßnahmen	0,00	120.000,00	0,00	70.000,00	0,00	0,00	0,00	50.000,00
I24-05-003 Anschaffung zusätzl. Heizung Nordh. Str. 140	0,00	-7.000,00	0,00	0,00	0,00	0,00	0,00	-7.000,00
27. - Erwerb von beweglichem Sachvermögen	0,00	7.000,00	0,00	0,00	0,00	0,00	0,00	7.000,00
I24-05-004 Beschaffung Spielgerät	0,00	-2.500,00	0,00	0,00	0,00	0,00	0,00	-2.500,00
27. - Erwerb von beweglichem Sachvermögen	0,00	2.500,00	0,00	0,00	0,00	0,00	0,00	2.500,00
I24-05-005 Zuschuss Aussichtsplattform BUND	-3.200,00	-3.200,00	0,00	0,00	0,00	0,00	0,00	-3.200,00
29. - aktivierbare Zuwendungen	3.200,00	3.200,00	0,00	0,00	0,00	0,00	0,00	3.200,00
I24-05-998 Übergabe NW Quendorf an SG zum 01.07.2024	0,00	0,00	0,00	0,00	0,00	0,00	0,00	0,00
A.2.3 Infrastrukturvermögen	-47.938,93	0,00	0,00	0,00	0,00	0,00	0,00	0,00
A.3.8 Sonstige privatrechtliche Forderungen	47.938,93	0,00	0,00	0,00	0,00	0,00	0,00	0,00
P.1.4.1 Investitionszuweisungen und -zuschüsse	1.912,93	0,00	0,00	0,00	0,00	0,00	0,00	0,00
P.1.4.2 Beiträge und ähnliche Entgelte	37.664,42	0,00	0,00	0,00	0,00	0,00	0,00	0,00
P.2.3 Verbindlichkeiten aus Lieferungen und Leistungen	-39.577,35	0,00	0,00	0,00	0,00	0,00	0,00	0,00
I25-05-001 Umstellung Flutlicht SSV Quendorf auf LED	0,00	-30.000,00	-30.000,00	0,00	0,00	0,00	0,00	-30.000,00
29. - aktivierbare Zuwendungen	0,00	30.000,00	30.000,00	0,00	0,00	0,00	0,00	30.000,00
I25-05-002 Zuschuss SSV Quendorf Bewässerungsanlage	0,00	-20.000,00	-20.000,00	0,00	0,00	0,00	0,00	-20.000,00
29. - aktivierbare Zuwendungen	0,00	20.000,00	20.000,00	0,00	0,00	0,00	0,00	20.000,00
I25-05-003 Zuschuss LEADER-Proj. Brinkm.-Kerh.-Stiftung	0,00	-2.000,00	-2.000,00	0,00	0,00	0,00	0,00	-2.000,00
29. - aktivierbare Zuwendungen	0,00	2.000,00	2.000,00	0,00	0,00	0,00	0,00	2.000,00
I26-05-001 Verkaufserlöse a.d. Veräußerung des Niederschlags	0,00	8.300,00	0,00	8.300,00	0,00	0,00	0,00	0,00
21. + Veräußerung von Sachanlagen	0,00	8.300,00	0,00	8.300,00	0,00	0,00	0,00	0,00
I26-05-002 Erneuerung Feuerlöschteich	0,00	-10.000,00	0,00	-10.000,00	0,00	0,00	0,00	0,00
19. + Zuwendungen für Investitionstätigkeit	0,00	10.000,00	0,00	10.000,00	0,00	0,00	0,00	0,00
26. - Baumaßnahmen	0,00	20.000,00	0,00	20.000,00	0,00	0,00	0,00	0,00

## Querschnitt Ergebnishaushalt

Quendorf

		Ordentliche Erträge	Ordentliche Aufwendungen	Ordentliches Ergebnis	Außerordentliche Erträge	Außerordentliche Aufwendungen	Außerordentliches Ergebnis
04	Teilhaushalt 4: Landgemeinden	933.100,00	953.300,00	-20.200,00	0,00	0,00	0,00

## Querschnitt Finanzhaushalt Teil 1

Quendorf

		Einzahlungen aus lfd. Verwaltungs- tätigkeit	Auszahlungen aus lfd. Verwaltungs- tätigkeit	Saldo aus lfd. Verwaltungs- tätigkeit	Einzahlungen aus Investitions- tätigkeit	Auszahlungen für Investitions- tätigkeit	Saldo aus Investitions- tätigkeit
04	Teilhaushalt 4: Landgemeinden	711.600,00	913.700,00	-202.100,00	53.300,00	90.000,00	-36.700,00

**Querschnitt Finanzhaushalt Teil 2**

Quendorf

		<b>Einzahlungen aus Finanzierungs- tätigkeit</b>	<b>Auszahlungen aus Finanzierungs- tätigkeit</b>	<b>Saldo aus Finanzierungs- tätigkeit</b>	<b>Veränderung von Bestand an Zahlungs- mitteln</b>
04	Teilhaushalt 4: Landgemeinden	0,00	19.900,00	-19.900,00	-258.700,00

**Schuldenübersicht**

Quendorf

Nr.	Bezeichnung	Stand zu Beginn 2025	Voraussichtlicher Stand zu Beginn 2026
	Art der Schulden	0,00	0,00
1.	Geldschulden	97.703,37	75.755,24
1.1	Anleihen	0,00	0,00
1.2	Verb. aus Krediten für Investitionen	97.703,37	75.755,24
1.3	Liquiditätskredite	0,00	0,00
1.4	Sonstige Geldschulden	0,00	0,00
2.	Verb. aus kreditähnlichen Rechtsgeschäften	0,00	0,00
3.	Verb. aus Lieferungen und Leistungen	99.028,15	39.934,90
4.	Transferverbindlichkeiten	24.985,00	6.186,00
5.	Sonstige Verbindlichkeiten	13.417,48	12.336,48
	<b>Schulden insgesamt</b>	<b>235.134,00</b>	<b>134.212,62</b>

**Teilhaushalt**

**- Landgemeinden -**

**Quendorf**

## Teilergebnishaushalt 04 Teilhaushalt 4: Landgemeinden

Quendorf

Nr.	Bezeichnung	Ergebnis 2024	Ansatz 2025	Ansatz 2026	Plan 2027	Plan 2028	Plan 2029
	<b>Ordentliche Erträge</b>						
1.	Steuern und ähnliche Abgaben	729.665,56	565.300,00	585.000,00	607.200,00	629.000,00	650.200,00
2.	Zuwendungen und allgemeine Umlagen	33.872,00	32.100,00	18.600,00	18.600,00	18.600,00	18.600,00
3.	Auflösungserträge aus Sonderposten	22.789,10	15.400,00	21.500,00	21.000,00	20.800,00	19.300,00
4.	sonstige Transfererträge	0,00	0,00	0,00	0,00	0,00	0,00
5.	öffentlich-rechtliche Entgelte	0,00	0,00	0,00	0,00	0,00	0,00
6.	privatrechtliche Entgelte	61.676,72	58.000,00	61.000,00	61.000,00	62.000,00	62.000,00
7.	Kostenerstattungen u. Kostenumlagen	6.137,43	4.000,00	4.300,00	4.000,00	4.000,00	4.000,00
8.	Zinsen und ähnliche Finanzerträge	25.087,02	10.100,00	10.100,00	8.100,00	6.100,00	4.100,00
9.	aktivierungsfähige Eigenleistungen	0,00	0,00	0,00	0,00	0,00	0,00
10.	Bestandsveränderungen	0,00	0,00	0,00	0,00	0,00	0,00
11.	sonstige ordentliche Erträge	42.437,52	37.400,00	232.600,00	32.100,00	31.600,00	31.100,00
<b>12.</b>	<b>= Summe ordentliche Erträge</b>	<b>921.665,35</b>	<b>722.300,00</b>	<b>933.100,00</b>	<b>752.000,00</b>	<b>772.100,00</b>	<b>789.300,00</b>
	<b>Ordentliche Aufwendungen</b>						
13.	Personalaufwendungen	0,00	0,00	0,00	0,00	0,00	0,00
14.	Versorgungsaufwendungen	0,00	0,00	0,00	0,00	0,00	0,00
15.	Aufwendungen für Sach- u. Dienstleistungen	57.493,81	199.700,00	197.800,00	86.500,00	88.100,00	89.800,00
16.	Abschreibungen	36.617,90	29.300,00	36.600,00	35.500,00	35.000,00	33.200,00
17.	Zinsen und ähnliche Aufwendungen	2.202,59	1.900,00	1.400,00	1.100,00	700,00	300,00
18.	Transferaufwendungen	376.986,76	374.800,00	601.600,00	607.700,00	618.300,00	628.800,00
19.	sonstige ordentliche Aufwendungen	75.005,47	110.000,00	115.900,00	121.300,00	122.300,00	123.300,00
<b>20.</b>	<b>= Summe ordentliche Aufwendungen</b>	<b>548.306,53</b>	<b>715.700,00</b>	<b>953.300,00</b>	<b>852.100,00</b>	<b>864.400,00</b>	<b>875.400,00</b>
<b>21.</b>	<b>ordentliches Ergebnis</b>	<b>373.358,82</b>	<b>6.600,00</b>	<b>-20.200,00</b>	<b>-100.100,00</b>	<b>-92.300,00</b>	<b>-86.100,00</b>
22.	außerordentliche Erträge	0,00	0,00	0,00	0,00	0,00	0,00
23.	außerordentliche Aufwendungen	0,00	0,00	0,00	0,00	0,00	0,00
<b>24.</b>	<b>außerordentliches Ergebnis</b>	<b>0,00</b>	<b>0,00</b>	<b>0,00</b>	<b>0,00</b>	<b>0,00</b>	<b>0,00</b>
<b>25.</b>	<b>Jahresergebnis</b>	<b>373.358,82</b>	<b>6.600,00</b>	<b>-20.200,00</b>	<b>-100.100,00</b>	<b>-92.300,00</b>	<b>-86.100,00</b>
26.	Erträge aus internen Leistungsbeziehungen	0,00	0,00	0,00	0,00	0,00	0,00
27.	Aufwendungen aus internen Leistungsbeziehungen	0,00	0,00	0,00	0,00	0,00	0,00
28.	Saldo aus internen Leistungsbeziehungen	0,00	0,00	0,00	0,00	0,00	0,00
29.	Ergebnis unter Berücksichtigung der internen Leistungsbeziehung	373.358,82	6.600,00	-20.200,00	-100.100,00	-92.300,00	-86.100,00

## Teilfinanzhaushalt 04 Teilhaushalt 4: Landgemeinden

Quendorf

Nr.	Bezeichnung	Ergebnis 2024	Ansatz 2025	Ansatz 2026	Plan 2027	Plan 2028	Plan 2029
	<b>Einzahlungen aus laufender Verwaltungstätigkeit</b>						
1.	Steuern und ähnliche Abgaben	715.770,12	565.300,00	585.000,00	607.200,00	629.000,00	650.200,00
2.	Zuwendungen und allgemeine Umlagen	33.872,00	32.100,00	18.600,00	18.600,00	18.600,00	18.600,00
3.	sonstige Transfereinzahlungen	0,00	0,00	0,00	0,00	0,00	0,00
4.	öffentlich-rechtliche Entgelte	0,00	0,00	0,00	0,00	0,00	0,00
5.	privatrechtliche Entgelte	58.413,72	58.000,00	61.000,00	61.000,00	62.000,00	62.000,00
6.	Kostenerstattungen u. Kostenumlagen	3.183,24	4.000,00	4.300,00	4.000,00	4.000,00	4.000,00
7.	Zinsen und ähnliche Einzahlungen	38.648,91	10.100,00	10.100,00	8.100,00	6.100,00	4.100,00
8.	Einzahl. a. d. Veräußerung geringw. Vermögensg.	0,00	0,00	0,00	0,00	0,00	0,00
9.	sonstige haushaltswirksame Einzahlungen	42.184,37	37.400,00	32.600,00	32.100,00	31.600,00	31.100,00
<b>10.</b>	<b>= Summe der Einzahlungen aus lfd. Verwaltungstätigkeit</b>	<b>892.072,36</b>	<b>706.900,00</b>	<b>711.600,00</b>	<b>731.000,00</b>	<b>751.300,00</b>	<b>770.000,00</b>
	<b>Auszahlungen aus lfd. Verwaltungstätigkeit</b>						
11.	Personalauszahlungen	0,00	0,00	0,00	0,00	0,00	0,00
12.	Versorgungsauszahlungen	0,00	0,00	0,00	0,00	0,00	0,00
13.	Auszahl. f. Sach- und Dienstleist. u.ger.Verm.	58.058,36	199.700,00	197.800,00	86.500,00	88.100,00	89.800,00
14.	Zinsen und ähnliche Auszahlungen	2.202,59	1.900,00	1.400,00	1.100,00	700,00	300,00
15.	Transferauszahlungen	357.086,76	374.800,00	601.600,00	607.700,00	618.300,00	628.800,00
16.	sonstige haushaltswirksame Auszahlungen	83.571,73	107.000,00	112.900,00	118.300,00	119.300,00	120.300,00
<b>17.</b>	<b>= Summe der Auszahlungen aus lfd. Verwaltungstätigkeit</b>	<b>500.919,44</b>	<b>683.400,00</b>	<b>913.700,00</b>	<b>813.600,00</b>	<b>826.400,00</b>	<b>839.200,00</b>
<b>18.</b>	<b>Saldo aus lfd. Verwaltungstätigkeit</b>	<b>391.152,92</b>	<b>23.500,00</b>	<b>-202.100,00</b>	<b>-82.600,00</b>	<b>-75.100,00</b>	<b>-69.200,00</b>
	<b>Einzahlungen für Investitionstätigkeit</b>						
19.	Zuwendungen für Investitionstätigkeit	0,00	0,00	45.000,00	0,00	0,00	0,00
20.	Beiträge u. ä. Entgelte f. Investitionstätigkeit	0,00	0,00	0,00	0,00	0,00	0,00
21.	Veräußerung von Sachvermögen	0,00	0,00	8.300,00	0,00	0,00	0,00
22.	Veräußerung von Finanzvermögensanlagen	0,00	0,00	0,00	0,00	0,00	0,00
23.	sonstige Investitionstätigkeit	0,00	0,00	0,00	0,00	0,00	0,00
<b>24.</b>	<b>= Summe der Einzahlungen aus Investitionstätigkeit</b>	<b>0,00</b>	<b>0,00</b>	<b>53.300,00</b>	<b>0,00</b>	<b>0,00</b>	<b>0,00</b>
	<b>Auszahlungen für Investitionstätigkeit</b>						
25.	Erwerb von Grundstücken und Gebäuden	0,00	0,00	0,00	0,00	0,00	0,00
26.	Baumaßnahmen	125.652,31	0,00	90.000,00	0,00	0,00	0,00
27.	Erwerb von beweglichem Sachvermögen	0,00	0,00	0,00	0,00	0,00	0,00
28.	Erwerb von Finanzvermögensanlagen	0,00	0,00	0,00	0,00	0,00	0,00
29.	aktivierbare Zuwendungen	5.200,00	112.200,00	0,00	0,00	0,00	0,00
30.	sonstige Investitionstätigkeit	0,00	0,00	0,00	0,00	0,00	0,00
<b>31.</b>	<b>= Summe der Auszahlungen für Investitionstätigkeit</b>	<b>130.852,31</b>	<b>112.200,00</b>	<b>90.000,00</b>	<b>0,00</b>	<b>0,00</b>	<b>0,00</b>
<b>32.</b>	<b>Saldo aus Investitionstätigkeit</b>	<b>-130.852,31</b>	<b>-112.200,00</b>	<b>-36.700,00</b>	<b>0,00</b>	<b>0,00</b>	<b>0,00</b>
<b>33.</b>	<b>Finanzmittel-Überschuss/ -Fehlbetrag</b>	<b>260.300,61</b>	<b>-88.700,00</b>	<b>-238.800,00</b>	<b>-82.600,00</b>	<b>-75.100,00</b>	<b>-69.200,00</b>
	<b>Ein-, Auszahlungen aus Finanzierungstätigkeit</b>						
34.	Einz.; Aufn. v. Krediten u. inn. Darl. f. Inv.tätigkeit	0,00	0,00	0,00	0,00	0,00	0,00
35.	Ausz.; Tilgung v. Krediten u. Rückz. inn. Darl. f. Inv.	22.411,40	22.000,00	19.900,00	20.300,00	20.700,00	14.900,00
<b>36.</b>	<b>Saldo aus Finanzierungstätigkeit</b>	<b>-22.411,40</b>	<b>-22.000,00</b>	<b>-19.900,00</b>	<b>-20.300,00</b>	<b>-20.700,00</b>	<b>-14.900,00</b>
<b>37.</b>	<b>Finanzmittelveränderung</b>	<b>237.889,21</b>	<b>-110.700,00</b>	<b>-258.700,00</b>	<b>-102.900,00</b>	<b>-95.800,00</b>	<b>-84.100,00</b>

<b>Produktbeschreibung Produkt 11100 Politische Steuerung</b>		
Quendorf		
<b>Produktbereich</b>	1	Zentrale Verwaltung
<b>Produktgruppe</b>	111	Verwaltungssteuerung und -service
<b>Produkt</b>	11100	Politische Steuerung
<b>Verantwortliche Person(en)</b>	Manfred Windhaus Michael Wilbers (Vertretung)	
<b>Gremien</b>		
Rat und Bürgermeister		
<b>Kurzbeschreibung</b>		
Organe der Gemeinde sind der Rat und der Bürgermeister. Unter diesem Produkt werden die Kosten für die Arbeit des Rates abgebildet.		
<b>Erläuterungen</b>		
Aufwendungen und Erträge aus der Arbeit der Gemeindeorgane (Rat und Bürgermeister) einschließlich Sitzungsdienst. Die Gemeinde hat 9 Ratsmitglieder. Neben den Aufwendungen für die politischen Gremien werden hier auch die Aufwendungen für die Ehrungen und Jubiläen nachgewiesen.		
<b>Zielgruppe</b>		
Einwohner/-innen und Bürger/-innen der Gemeinde Quendorf, andere Behörden		
<b>Auftragsgrundlage</b>		
Niedersächsisches Kommunalverfassungsgesetz (NKomVG)		

## Teilergebnishaushalt Produkt 11100 Politische Steuerung

Quendorf

Nr.	Bezeichnung	Ergebnis 2024	Ansatz 2025	Ansatz 2026	Plan 2027	Plan 2028	Plan 2029
	<b>Ordentliche Erträge</b>						
1.	Steuern und ähnliche Abgaben	0,00	0,00	0,00	0,00	0,00	0,00
2.	Zuwendungen und allgemeine Umlagen	0,00	0,00	0,00	0,00	0,00	0,00
3.	Auflösungserträge aus Sonderposten	0,00	0,00	0,00	0,00	0,00	0,00
4.	sonstige Transfererträge	0,00	0,00	0,00	0,00	0,00	0,00
5.	öffentlich-rechtliche Entgelte	0,00	0,00	0,00	0,00	0,00	0,00
6.	privatrechtliche Entgelte	0,00	0,00	0,00	0,00	0,00	0,00
7.	Kostenerstattungen u. Kostenumlagen	0,00	0,00	0,00	0,00	0,00	0,00
8.	Zinsen und ähnliche Finanzerträge	0,00	0,00	0,00	0,00	0,00	0,00
9.	aktivierungsfähige Eigenleistungen	0,00	0,00	0,00	0,00	0,00	0,00
10.	Bestandsveränderungen	0,00	0,00	0,00	0,00	0,00	0,00
11.	sonstige ordentliche Erträge	0,00	0,00	0,00	0,00	0,00	0,00
<b>12.</b>	<b>= Summe ordentliche Erträge</b>	<b>0,00</b>	<b>0,00</b>	<b>0,00</b>	<b>0,00</b>	<b>0,00</b>	<b>0,00</b>
	<b>Ordentliche Aufwendungen</b>						
13.	Personalaufwendungen	0,00	0,00	0,00	0,00	0,00	0,00
14.	Versorgungsaufwendungen	0,00	0,00	0,00	0,00	0,00	0,00
15.	Aufwendungen für Sach- u. Dienstleistungen	1.050,56	1.100,00	2.100,00	1.100,00	1.100,00	1.100,00
16.	Abschreibungen	0,00	0,00	0,00	0,00	0,00	0,00
17.	Zinsen und ähnliche Aufwendungen	0,00	0,00	0,00	0,00	0,00	0,00
18.	Transferaufwendungen	120,00	200,00	200,00	200,00	200,00	200,00
19.	sonstige ordentliche Aufwendungen	10.089,78	10.400,00	12.400,00	18.100,00	18.100,00	18.100,00
<b>20.</b>	<b>= Summe ordentliche Aufwendungen</b>	<b>11.260,34</b>	<b>11.700,00</b>	<b>14.700,00</b>	<b>19.400,00</b>	<b>19.400,00</b>	<b>19.400,00</b>
<b>21.</b>	<b>ordentliches Ergebnis</b>	<b>-11.260,34</b>	<b>-11.700,00</b>	<b>-14.700,00</b>	<b>-19.400,00</b>	<b>-19.400,00</b>	<b>-19.400,00</b>
22.	außerordentliche Erträge	0,00	0,00	0,00	0,00	0,00	0,00
23.	außerordentliche Aufwendungen	0,00	0,00	0,00	0,00	0,00	0,00
<b>24.</b>	<b>außerordentliches Ergebnis</b>	<b>0,00</b>	<b>0,00</b>	<b>0,00</b>	<b>0,00</b>	<b>0,00</b>	<b>0,00</b>
<b>25.</b>	<b>Jahresergebnis</b>	<b>-11.260,34</b>	<b>-11.700,00</b>	<b>-14.700,00</b>	<b>-19.400,00</b>	<b>-19.400,00</b>	<b>-19.400,00</b>
26.	Erträge aus internen Leistungsbeziehungen	0,00	0,00	0,00	0,00	0,00	0,00
27.	Aufwendungen aus internen Leistungsbeziehungen	0,00	0,00	0,00	0,00	0,00	0,00
28.	Saldo aus internen Leistungsbeziehungen	0,00	0,00	0,00	0,00	0,00	0,00
29.	Ergebnis unter Berücksichtigung der internen Leistungsbeziehung	-11.260,34	-11.700,00	-14.700,00	-19.400,00	-19.400,00	-19.400,00

## Teilfinanzhaushalt Produkt 11100 Politische Steuerung

Quendorf

Nr.	Bezeichnung	Ergebnis 2024	Ansatz 2025	Ansatz 2026	Plan 2027	Plan 2028	Plan 2029
	<b>Einzahlungen aus laufender Verwaltungstätigkeit</b>						
1.	Steuern und ähnliche Abgaben	0,00	0,00	0,00	0,00	0,00	0,00
2.	Zuwendungen und allgemeine Umlagen	0,00	0,00	0,00	0,00	0,00	0,00
3.	sonstige Transfereinzahlungen	0,00	0,00	0,00	0,00	0,00	0,00
4.	öffentlich-rechtliche Entgelte	0,00	0,00	0,00	0,00	0,00	0,00
5.	privatrechtliche Entgelte	0,00	0,00	0,00	0,00	0,00	0,00
6.	Kostenerstattungen u. Kostenumlagen	0,00	0,00	0,00	0,00	0,00	0,00
7.	Zinsen und ähnliche Einzahlungen	0,00	0,00	0,00	0,00	0,00	0,00
8.	Einzahl. a. d. Veräußerung geringw. Vermögensg.	0,00	0,00	0,00	0,00	0,00	0,00
9.	sonstige haushaltswirksame Einzahlungen	0,00	0,00	0,00	0,00	0,00	0,00
<b>10.</b>	<b>= Summe der Einzahlungen aus lfd. Verwaltungstätigkeit</b>	<b>0,00</b>	<b>0,00</b>	<b>0,00</b>	<b>0,00</b>	<b>0,00</b>	<b>0,00</b>
	<b>Auszahlungen aus lfd. Verwaltungstätigkeit</b>						
11.	Personalauszahlungen	0,00	0,00	0,00	0,00	0,00	0,00
12.	Versorgungsauszahlungen	0,00	0,00	0,00	0,00	0,00	0,00
13.	Auszahl. f. Sach- und Dienstleist. u. ger. Verm.	1.050,56	1.100,00	2.100,00	1.100,00	1.100,00	1.100,00
14.	Zinsen und ähnliche Auszahlungen	0,00	0,00	0,00	0,00	0,00	0,00
15.	Transferauszahlungen	120,00	200,00	200,00	200,00	200,00	200,00
16.	sonstige haushaltswirksame Auszahlungen	10.089,78	10.400,00	12.400,00	18.100,00	18.100,00	18.100,00
<b>17.</b>	<b>= Summe der Auszahlungen aus lfd. Verwaltungstätigkeit</b>	<b>11.260,34</b>	<b>11.700,00</b>	<b>14.700,00</b>	<b>19.400,00</b>	<b>19.400,00</b>	<b>19.400,00</b>
<b>18.</b>	<b>Saldo aus lfd. Verwaltungstätigkeit</b>	<b>-11.260,34</b>	<b>-11.700,00</b>	<b>-14.700,00</b>	<b>-19.400,00</b>	<b>-19.400,00</b>	<b>-19.400,00</b>
	<b>Einzahlungen für Investitionstätigkeit</b>						
19.	Zuwendungen für Investitionstätigkeit	0,00	0,00	0,00	0,00	0,00	0,00
20.	Beiträge u. ä. Entgelte f. Investitionstätigkeit	0,00	0,00	0,00	0,00	0,00	0,00
21.	Veräußerung von Sachvermögen	0,00	0,00	0,00	0,00	0,00	0,00
22.	Veräußerung von Finanzvermögensanlagen	0,00	0,00	0,00	0,00	0,00	0,00
23.	sonstige Investitionstätigkeit	0,00	0,00	0,00	0,00	0,00	0,00
<b>24.</b>	<b>= Summe der Einzahlungen aus Investitionstätigkeit</b>	<b>0,00</b>	<b>0,00</b>	<b>0,00</b>	<b>0,00</b>	<b>0,00</b>	<b>0,00</b>
	<b>Auszahlungen für Investitionstätigkeit</b>						
25.	Erwerb von Grundstücken und Gebäuden	0,00	0,00	0,00	0,00	0,00	0,00
26.	Baumaßnahmen	0,00	0,00	0,00	0,00	0,00	0,00
27.	Erwerb von beweglichem Sachvermögen	0,00	0,00	0,00	0,00	0,00	0,00
28.	Erwerb von Finanzvermögensanlagen	0,00	0,00	0,00	0,00	0,00	0,00
29.	aktivierbare Zuwendungen	0,00	0,00	0,00	0,00	0,00	0,00
30.	sonstige Investitionstätigkeit	0,00	0,00	0,00	0,00	0,00	0,00
<b>31.</b>	<b>= Summe der Auszahlungen für Investitionstätigkeit</b>	<b>0,00</b>	<b>0,00</b>	<b>0,00</b>	<b>0,00</b>	<b>0,00</b>	<b>0,00</b>
<b>32.</b>	<b>Saldo aus Investitionstätigkeit</b>	<b>0,00</b>	<b>0,00</b>	<b>0,00</b>	<b>0,00</b>	<b>0,00</b>	<b>0,00</b>
<b>33.</b>	<b>Finanzmittel-Überschuss/ -Fehlbetrag</b>	<b>-11.260,34</b>	<b>-11.700,00</b>	<b>-14.700,00</b>	<b>-19.400,00</b>	<b>-19.400,00</b>	<b>-19.400,00</b>
	<b>Ein-, Auszahlungen aus Finanzierungstätigkeit</b>						
34.	Einz.; Aufn. v. Krediten u. inn. Darl. f. Inv.tätigkeit	0,00	0,00	0,00	0,00	0,00	0,00
35.	Ausz.; Tilgung v. Krediten u. Rückz. inn. Darl. f. Inv.	0,00	0,00	0,00	0,00	0,00	0,00
<b>36.</b>	<b>Saldo aus Finanzierungstätigkeit</b>	<b>0,00</b>	<b>0,00</b>	<b>0,00</b>	<b>0,00</b>	<b>0,00</b>	<b>0,00</b>
<b>37.</b>	<b>Finanzmittelveränderung</b>	<b>-11.260,34</b>	<b>-11.700,00</b>	<b>-14.700,00</b>	<b>-19.400,00</b>	<b>-19.400,00</b>	<b>-19.400,00</b>

<b>Produktbeschreibung Produkt 11101 Verwaltungssteuerung</b>		
Quendorf		
<b>Produktbereich</b>	1	Zentrale Verwaltung
<b>Produktgruppe</b>	111	Verwaltungssteuerung und -service
<b>Produkt</b>	11101	Verwaltungssteuerung
<b>Verantwortliche Person(en)</b>	Manfred Windhaus Michael Wilbers (Vertretung)	
<b>Gremien</b>		
Gemeinderat und Bürgermeister		
<b>Kurzbeschreibung</b>		
Regelung eines wirtschaftlichen Verwaltungsablaufs unter Berücksichtigung der rechtlichen Rahmenbedingungen und der Ansprüche der Bevölkerung an eine moderne Kommunalverwaltung. Abgebildet werden unter diesem Produkt im Wesentlichen die Beiträge an die Kommunalen Spitzenverbände und den Kommunalen Schadenausgleich.		
<b>Allgemeine Ziele</b>		
Gemeinwohlorientierte, bürgernahe und wirtschaftliche Aufgabenerfüllung		
<b>Erläuterungen</b>		
Die Verwaltungsaufgaben werden weitgehend vom Personal der Samtgemeinde erledigt.		
<b>Zielgruppe</b>		
Einwohner/-innen der Gemeinde Quendorf		
<b>Auftragsgrundlage</b>		
Niedersächsisches Kommunalverfassungsgesetz (NkomVG), Tarifverträge, Dienstanweisungen,		

## Teilergebnishaushalt Produkt 11101 Verwaltungssteuerung

Quendorf

Nr.	Bezeichnung	Ergebnis 2024	Ansatz 2025	Ansatz 2026	Plan 2027	Plan 2028	Plan 2029
	<b>Ordentliche Erträge</b>						
1.	Steuern und ähnliche Abgaben	0,00	0,00	0,00	0,00	0,00	0,00
2.	Zuwendungen und allgemeine Umlagen	0,00	0,00	0,00	0,00	0,00	0,00
3.	Auflösungserträge aus Sonderposten	0,00	0,00	0,00	0,00	0,00	0,00
4.	sonstige Transfererträge	0,00	0,00	0,00	0,00	0,00	0,00
5.	öffentlich-rechtliche Entgelte	0,00	0,00	0,00	0,00	0,00	0,00
6.	privatrechtliche Entgelte	3.000,00	0,00	0,00	0,00	0,00	0,00
7.	Kostenerstattungen u. Kostenumlagen	0,00	0,00	0,00	0,00	0,00	0,00
8.	Zinsen und ähnliche Finanzerträge	0,00	0,00	0,00	0,00	0,00	0,00
9.	aktivierungsfähige Eigenleistungen	0,00	0,00	0,00	0,00	0,00	0,00
10.	Bestandsveränderungen	0,00	0,00	0,00	0,00	0,00	0,00
11.	sonstige ordentliche Erträge	0,00	0,00	0,00	0,00	0,00	0,00
<b>12.</b>	<b>= Summe ordentliche Erträge</b>	<b>3.000,00</b>	<b>0,00</b>	<b>0,00</b>	<b>0,00</b>	<b>0,00</b>	<b>0,00</b>
	<b>Ordentliche Aufwendungen</b>						
13.	Personalaufwendungen	0,00	0,00	0,00	0,00	0,00	0,00
14.	Versorgungsaufwendungen	0,00	0,00	0,00	0,00	0,00	0,00
15.	Aufwendungen für Sach- u. Dienstleistungen	0,00	300,00	300,00	300,00	300,00	300,00
16.	Abschreibungen	0,00	0,00	0,00	0,00	0,00	0,00
17.	Zinsen und ähnliche Aufwendungen	0,00	0,00	0,00	0,00	0,00	0,00
18.	Transferaufwendungen	0,00	0,00	0,00	0,00	0,00	0,00
19.	sonstige ordentliche Aufwendungen	2.059,44	3.400,00	2.800,00	2.800,00	2.800,00	2.800,00
<b>20.</b>	<b>= Summe ordentliche Aufwendungen</b>	<b>2.059,44</b>	<b>3.700,00</b>	<b>3.100,00</b>	<b>3.100,00</b>	<b>3.100,00</b>	<b>3.100,00</b>
<b>21.</b>	<b>ordentliches Ergebnis</b>	<b>940,56</b>	<b>-3.700,00</b>	<b>-3.100,00</b>	<b>-3.100,00</b>	<b>-3.100,00</b>	<b>-3.100,00</b>
22.	außerordentliche Erträge	0,00	0,00	0,00	0,00	0,00	0,00
23.	außerordentliche Aufwendungen	0,00	0,00	0,00	0,00	0,00	0,00
<b>24.</b>	<b>außerordentliches Ergebnis</b>	<b>0,00</b>	<b>0,00</b>	<b>0,00</b>	<b>0,00</b>	<b>0,00</b>	<b>0,00</b>
<b>25.</b>	<b>Jahresergebnis</b>	<b>940,56</b>	<b>-3.700,00</b>	<b>-3.100,00</b>	<b>-3.100,00</b>	<b>-3.100,00</b>	<b>-3.100,00</b>
26.	Erträge aus internen Leistungsbeziehungen	0,00	0,00	0,00	0,00	0,00	0,00
27.	Aufwendungen aus internen Leistungsbeziehungen	0,00	0,00	0,00	0,00	0,00	0,00
28.	Saldo aus internen Leistungsbeziehungen	0,00	0,00	0,00	0,00	0,00	0,00
29.	Ergebnis unter Berücksichtigung der internen Leistungsbeziehung	940,56	-3.700,00	-3.100,00	-3.100,00	-3.100,00	-3.100,00

## Teilfinanzhaushalt Produkt 11101 Verwaltungssteuerung

Quendorf

Nr.	Bezeichnung	Ergebnis 2024	Ansatz 2025	Ansatz 2026	Plan 2027	Plan 2028	Plan 2029
	<b>Einzahlungen aus laufender Verwaltungstätigkeit</b>						
1.	Steuern und ähnliche Abgaben	0,00	0,00	0,00	0,00	0,00	0,00
2.	Zuwendungen und allgemeine Umlagen	0,00	0,00	0,00	0,00	0,00	0,00
3.	sonstige Transfereinzahlungen	0,00	0,00	0,00	0,00	0,00	0,00
4.	öffentlich-rechtliche Entgelte	0,00	0,00	0,00	0,00	0,00	0,00
5.	privatrechtliche Entgelte	0,00	0,00	0,00	0,00	0,00	0,00
6.	Kostenerstattungen u. Kostenumlagen	0,00	0,00	0,00	0,00	0,00	0,00
7.	Zinsen und ähnliche Einzahlungen	0,00	0,00	0,00	0,00	0,00	0,00
8.	Einzahl. a. d. Veräußerung geringw. Vermögensg.	0,00	0,00	0,00	0,00	0,00	0,00
9.	sonstige haushaltswirksame Einzahlungen	0,00	0,00	0,00	0,00	0,00	0,00
<b>10.</b>	<b>= Summe der Einzahlungen aus lfd. Verwaltungstätigkeit</b>	<b>0,00</b>	<b>0,00</b>	<b>0,00</b>	<b>0,00</b>	<b>0,00</b>	<b>0,00</b>
	<b>Auszahlungen aus lfd. Verwaltungstätigkeit</b>						
11.	Personalauszahlungen	0,00	0,00	0,00	0,00	0,00	0,00
12.	Versorgungsauszahlungen	0,00	0,00	0,00	0,00	0,00	0,00
13.	Auszahl. f. Sach- und Dienstleist. u.ger.Verm.	0,00	300,00	300,00	300,00	300,00	300,00
14.	Zinsen und ähnliche Auszahlungen	0,00	0,00	0,00	0,00	0,00	0,00
15.	Transferauszahlungen	0,00	0,00	0,00	0,00	0,00	0,00
16.	sonstige haushaltswirksame Auszahlungen	2.059,44	3.400,00	2.800,00	2.800,00	2.800,00	2.800,00
<b>17.</b>	<b>= Summe der Auszahlungen aus lfd. Verwaltungstätigkeit</b>	<b>2.059,44</b>	<b>3.700,00</b>	<b>3.100,00</b>	<b>3.100,00</b>	<b>3.100,00</b>	<b>3.100,00</b>
<b>18.</b>	<b>Saldo aus lfd. Verwaltungstätigkeit</b>	<b>-2.059,44</b>	<b>-3.700,00</b>	<b>-3.100,00</b>	<b>-3.100,00</b>	<b>-3.100,00</b>	<b>-3.100,00</b>
	<b>Einzahlungen für Investitionstätigkeit</b>						
19.	Zuwendungen für Investitionstätigkeit	0,00	0,00	0,00	0,00	0,00	0,00
20.	Beiträge u. ä. Entgelte f. Investitionstätigkeit	0,00	0,00	0,00	0,00	0,00	0,00
21.	Veräußerung von Sachvermögen	0,00	0,00	0,00	0,00	0,00	0,00
22.	Veräußerung von Finanzvermögensanlagen	0,00	0,00	0,00	0,00	0,00	0,00
23.	sonstige Investitionstätigkeit	0,00	0,00	0,00	0,00	0,00	0,00
<b>24.</b>	<b>= Summe der Einzahlungen aus Investitionstätigkeit</b>	<b>0,00</b>	<b>0,00</b>	<b>0,00</b>	<b>0,00</b>	<b>0,00</b>	<b>0,00</b>
	<b>Auszahlungen für Investitionstätigkeit</b>						
25.	Erwerb von Grundstücken und Gebäuden	0,00	0,00	0,00	0,00	0,00	0,00
26.	Baumaßnahmen	0,00	0,00	0,00	0,00	0,00	0,00
27.	Erwerb von beweglichem Sachvermögen	0,00	0,00	0,00	0,00	0,00	0,00
28.	Erwerb von Finanzvermögensanlagen	0,00	0,00	0,00	0,00	0,00	0,00
29.	aktivierbare Zuwendungen	0,00	0,00	0,00	0,00	0,00	0,00
30.	sonstige Investitionstätigkeit	0,00	0,00	0,00	0,00	0,00	0,00
<b>31.</b>	<b>= Summe der Auszahlungen für Investitionstätigkeit</b>	<b>0,00</b>	<b>0,00</b>	<b>0,00</b>	<b>0,00</b>	<b>0,00</b>	<b>0,00</b>
<b>32.</b>	<b>Saldo aus Investitionstätigkeit</b>	<b>0,00</b>	<b>0,00</b>	<b>0,00</b>	<b>0,00</b>	<b>0,00</b>	<b>0,00</b>
<b>33.</b>	<b>Finanzmittel-Überschuss/ -Fehlbetrag</b>	<b>-2.059,44</b>	<b>-3.700,00</b>	<b>-3.100,00</b>	<b>-3.100,00</b>	<b>-3.100,00</b>	<b>-3.100,00</b>
	<b>Ein-, Auszahlungen aus Finanzierungstätigkeit</b>						
34.	Einz.; Aufn. v. Krediten u. inn. Darl. f. Inv.tätigkeit	0,00	0,00	0,00	0,00	0,00	0,00
35.	Ausz.; Tilgung v. Krediten u. Rückz. inn. Darl. f. Inv.	0,00	0,00	0,00	0,00	0,00	0,00
<b>36.</b>	<b>Saldo aus Finanzierungstätigkeit</b>	<b>0,00</b>	<b>0,00</b>	<b>0,00</b>	<b>0,00</b>	<b>0,00</b>	<b>0,00</b>
<b>37.</b>	<b>Finanzmittelveränderung</b>	<b>-2.059,44</b>	<b>-3.700,00</b>	<b>-3.100,00</b>	<b>-3.100,00</b>	<b>-3.100,00</b>	<b>-3.100,00</b>

<b>Produktbeschreibung Produkt 11103 Haushalts- und Rechnungswesen, Controlling</b>		
Quendorf		
<b>Produktbereich</b>	1	Zentrale Verwaltung
<b>Produktgruppe</b>	111	Verwaltungssteuerung und -service
<b>Produkt</b>	11103	Haushalts- und Rechnungswesen, Controlling
<b>Verantwortliche Person(en)</b>	Michael Wilbers	
<b>Gremien</b>		
Gemeinderat, Bürgermeister		
<b>Kurzbeschreibung</b>		
<ol style="list-style-type: none"> <li>1. Haushalts- und Rechnungswesen, Controlling: Angelegenheiten des Haushalts- und Rechnungswesens einschließlich der Haushaltsplanung, Jahresabschlüsse, Finanzstatistiken und Rechenschaftsberichte</li> <li>2. Kassenverwaltung und Vollstreckung: Verwarentgelte für positive Kassenbestände</li> </ol>		
<b>Allgemeine Ziele</b>		
<ol style="list-style-type: none"> <li>1. Haushalts- und Rechnungswesen, Controlling Bewirtschaftung der öffentlichen Mittel und eine wirtschaftliche Aufgabenerfüllung unter Einhaltung der Ziele des gesamtwirtschaftlichen Gleichgewichts Ziel ist eine zügige Einnahmerealisation.</li> </ol>		
<b>Erläuterungen</b>		
<ol style="list-style-type: none"> <li>1. Haushalts- und Rechnungswesen, Controlling Hier fallen nur Aufwendungen für die Bekanntmachungen der Haushaltssatzung und des Jahresabschlusses an. Die weiteren Aufwendungen werden von der Samtgemeinde getragen. Außerdem werden hier die zu den jeweiligen Hauptforderungen festgesetzten Nebenforderungen vereinnahmt.</li> </ol>		
<b>Zielgruppe</b>		
Gemeinderat, Bürgermeister, Abgabepflichtige, Institutionen		
<b>Auftragsgrundlage</b>		
§§ 110 - 158 NKomVG (Kommunalwirtschaft) einschl. Gemeindehaushalts- und Kassenverordnung (KomHKVO) Steuergesetze und kommunale Satzungen		

## Teilergebnishaushalt Produkt 11103 Haushalts- und Rechnungswesen, Controlling

Quendorf

Nr.	Bezeichnung	Ergebnis 2024	Ansatz 2025	Ansatz 2026	Plan 2027	Plan 2028	Plan 2029
	<b>Ordentliche Erträge</b>						
1.	Steuern und ähnliche Abgaben	0,00	0,00	0,00	0,00	0,00	0,00
2.	Zuwendungen und allgemeine Umlagen	0,00	0,00	0,00	0,00	0,00	0,00
3.	Auflösungserträge aus Sonderposten	0,00	0,00	0,00	0,00	0,00	0,00
4.	sonstige Transfererträge	0,00	0,00	0,00	0,00	0,00	0,00
5.	öffentlich-rechtliche Entgelte	0,00	0,00	0,00	0,00	0,00	0,00
6.	privatrechtliche Entgelte	0,00	0,00	0,00	0,00	0,00	0,00
7.	Kostenerstattungen u. Kostenumlagen	0,00	0,00	0,00	0,00	0,00	0,00
8.	Zinsen und ähnliche Finanzerträge	0,00	0,00	0,00	0,00	0,00	0,00
9.	aktivierungsfähige Eigenleistungen	0,00	0,00	0,00	0,00	0,00	0,00
10.	Bestandsveränderungen	0,00	0,00	0,00	0,00	0,00	0,00
11.	sonstige ordentliche Erträge	279,73	400,00	300,00	300,00	300,00	300,00
<b>12.</b>	<b>= Summe ordentliche Erträge</b>	<b>279,73</b>	<b>400,00</b>	<b>300,00</b>	<b>300,00</b>	<b>300,00</b>	<b>300,00</b>
	<b>Ordentliche Aufwendungen</b>						
13.	Personalaufwendungen	0,00	0,00	0,00	0,00	0,00	0,00
14.	Versorgungsaufwendungen	0,00	0,00	0,00	0,00	0,00	0,00
15.	Aufwendungen für Sach- u. Dienstleistungen	0,00	0,00	0,00	0,00	0,00	0,00
16.	Abschreibungen	0,00	0,00	0,00	0,00	0,00	0,00
17.	Zinsen und ähnliche Aufwendungen	0,00	0,00	0,00	0,00	0,00	0,00
18.	Transferaufwendungen	0,00	0,00	0,00	0,00	0,00	0,00
19.	sonstige ordentliche Aufwendungen	10,81	100,00	300,00	300,00	300,00	300,00
<b>20.</b>	<b>= Summe ordentliche Aufwendungen</b>	<b>10,81</b>	<b>100,00</b>	<b>300,00</b>	<b>300,00</b>	<b>300,00</b>	<b>300,00</b>
<b>21.</b>	<b>ordentliches Ergebnis</b>	<b>268,92</b>	<b>300,00</b>	<b>0,00</b>	<b>0,00</b>	<b>0,00</b>	<b>0,00</b>
22.	außerordentliche Erträge	0,00	0,00	0,00	0,00	0,00	0,00
23.	außerordentliche Aufwendungen	0,00	0,00	0,00	0,00	0,00	0,00
<b>24.</b>	<b>außerordentliches Ergebnis</b>	<b>0,00</b>	<b>0,00</b>	<b>0,00</b>	<b>0,00</b>	<b>0,00</b>	<b>0,00</b>
<b>25.</b>	<b>Jahresergebnis</b>	<b>268,92</b>	<b>300,00</b>	<b>0,00</b>	<b>0,00</b>	<b>0,00</b>	<b>0,00</b>
26.	Erträge aus internen Leistungsbeziehungen	0,00	0,00	0,00	0,00	0,00	0,00
27.	Aufwendungen aus internen Leistungsbeziehungen	0,00	0,00	0,00	0,00	0,00	0,00
28.	Saldo aus internen Leistungsbeziehungen	0,00	0,00	0,00	0,00	0,00	0,00
29.	Ergebnis unter Berücksichtigung der internen Leistungsbeziehung	268,92	300,00	0,00	0,00	0,00	0,00

## Teilfinanzhaushalt Produkt 11103 Haushalts- und Rechnungswesen, Controlling

Quendorf

Nr.	Bezeichnung	Ergebnis 2024	Ansatz 2025	Ansatz 2026	Plan 2027	Plan 2028	Plan 2029
	<b>Einzahlungen aus laufender Verwaltungstätigkeit</b>						
1.	Steuern und ähnliche Abgaben	0,00	0,00	0,00	0,00	0,00	0,00
2.	Zuwendungen und allgemeine Umlagen	0,00	0,00	0,00	0,00	0,00	0,00
3.	sonstige Transfereinzahlungen	0,00	0,00	0,00	0,00	0,00	0,00
4.	öffentlich-rechtliche Entgelte	0,00	0,00	0,00	0,00	0,00	0,00
5.	privatrechtliche Entgelte	0,00	0,00	0,00	0,00	0,00	0,00
6.	Kostenerstattungen u. Kostenumlagen	0,00	0,00	0,00	0,00	0,00	0,00
7.	Zinsen und ähnliche Einzahlungen	0,00	0,00	0,00	0,00	0,00	0,00
8.	Einzahl. a. d. Veräußerung geringw. Vermögensg.	0,00	0,00	0,00	0,00	0,00	0,00
9.	sonstige haushaltswirksame Einzahlungen	236,12	400,00	300,00	300,00	300,00	300,00
<b>10.</b>	<b>= Summe der Einzahlungen aus lfd. Verwaltungstätigkeit</b>	<b>236,12</b>	<b>400,00</b>	<b>300,00</b>	<b>300,00</b>	<b>300,00</b>	<b>300,00</b>
	<b>Auszahlungen aus lfd. Verwaltungstätigkeit</b>						
11.	Personalauszahlungen	0,00	0,00	0,00	0,00	0,00	0,00
12.	Versorgungsauszahlungen	0,00	0,00	0,00	0,00	0,00	0,00
13.	Auszahl. f. Sach- und Dienstleist. u. ger. Verm.	0,00	0,00	0,00	0,00	0,00	0,00
14.	Zinsen und ähnliche Auszahlungen	0,00	0,00	0,00	0,00	0,00	0,00
15.	Transferauszahlungen	0,00	0,00	0,00	0,00	0,00	0,00
16.	sonstige haushaltswirksame Auszahlungen	10,81	100,00	300,00	300,00	300,00	300,00
<b>17.</b>	<b>= Summe der Auszahlungen aus lfd. Verwaltungstätigkeit</b>	<b>10,81</b>	<b>100,00</b>	<b>300,00</b>	<b>300,00</b>	<b>300,00</b>	<b>300,00</b>
<b>18.</b>	<b>Saldo aus lfd. Verwaltungstätigkeit</b>	<b>225,31</b>	<b>300,00</b>	<b>0,00</b>	<b>0,00</b>	<b>0,00</b>	<b>0,00</b>
	<b>Einzahlungen für Investitionstätigkeit</b>						
19.	Zuwendungen für Investitionstätigkeit	0,00	0,00	0,00	0,00	0,00	0,00
20.	Beiträge u. ä. Entgelte f. Investitionstätigkeit	0,00	0,00	0,00	0,00	0,00	0,00
21.	Veräußerung von Sachvermögen	0,00	0,00	0,00	0,00	0,00	0,00
22.	Veräußerung von Finanzvermögensanlagen	0,00	0,00	0,00	0,00	0,00	0,00
23.	sonstige Investitionstätigkeit	0,00	0,00	0,00	0,00	0,00	0,00
<b>24.</b>	<b>= Summe der Einzahlungen aus Investitionstätigkeit</b>	<b>0,00</b>	<b>0,00</b>	<b>0,00</b>	<b>0,00</b>	<b>0,00</b>	<b>0,00</b>
	<b>Auszahlungen für Investitionstätigkeit</b>						
25.	Erwerb von Grundstücken und Gebäuden	0,00	0,00	0,00	0,00	0,00	0,00
26.	Baumaßnahmen	0,00	0,00	0,00	0,00	0,00	0,00
27.	Erwerb von beweglichem Sachvermögen	0,00	0,00	0,00	0,00	0,00	0,00
28.	Erwerb von Finanzvermögensanlagen	0,00	0,00	0,00	0,00	0,00	0,00
29.	aktivierbare Zuwendungen	0,00	0,00	0,00	0,00	0,00	0,00
30.	sonstige Investitionstätigkeit	0,00	0,00	0,00	0,00	0,00	0,00
<b>31.</b>	<b>= Summe der Auszahlungen für Investitionstätigkeit</b>	<b>0,00</b>	<b>0,00</b>	<b>0,00</b>	<b>0,00</b>	<b>0,00</b>	<b>0,00</b>
<b>32.</b>	<b>Saldo aus Investitionstätigkeit</b>	<b>0,00</b>	<b>0,00</b>	<b>0,00</b>	<b>0,00</b>	<b>0,00</b>	<b>0,00</b>
<b>33.</b>	<b>Finanzmittel-Überschuss/ -Fehlbetrag</b>	<b>225,31</b>	<b>300,00</b>	<b>0,00</b>	<b>0,00</b>	<b>0,00</b>	<b>0,00</b>
	<b>Ein-, Auszahlungen aus Finanzierungstätigkeit</b>						
34.	Einz.; Aufn. v. Krediten u. inn. Darl. f. Inv.tätigkeit	0,00	0,00	0,00	0,00	0,00	0,00
35.	Ausz.; Tilgung v. Krediten u. Rückz. inn. Darl. f. Inv.	0,00	0,00	0,00	0,00	0,00	0,00
<b>36.</b>	<b>Saldo aus Finanzierungstätigkeit</b>	<b>0,00</b>	<b>0,00</b>	<b>0,00</b>	<b>0,00</b>	<b>0,00</b>	<b>0,00</b>
<b>37.</b>	<b>Finanzmittelveränderung</b>	<b>225,31</b>	<b>300,00</b>	<b>0,00</b>	<b>0,00</b>	<b>0,00</b>	<b>0,00</b>

<b>Produktbeschreibung Produkt 11104 Liegenschaftsverwaltung</b>		
Quendorf		
<b>Produktbereich</b>	1	Zentrale Verwaltung
<b>Produktgruppe</b>	111	Verwaltungssteuerung und -service
<b>Produkt</b>	11104	Liegenschaftsverwaltung
<b>Verantwortliche Person(en)</b>	Claudia Schrader	
<b>Gremien</b>		
Gemeinderat		
<b>Kurzbeschreibung</b>		
Verwaltung und Unterhaltung der Grundstücke und vermieteten Objekte der Gemeinde Quendorf, soweit diese nicht speziellen Produktbereichen zugeordnet sind.		
<b>Allgemeine Ziele</b>		
Regelung einer wirtschaftlichen Verwaltung der betroffenen Grundstücke und Gebäude unter Berücksichtigung der rechtlichen Rahmenbedingungen.		
<b>Erläuterungen</b>		
Dieses Produkt beinhaltet u. a. die Unterhaltung und Bewirtschaftung des vermieteten Gebäudes (ehem. Gastst. Brinkmann) sowie die damit verbundenen Erträge. Zudem wird hier die Verwaltung der Pachtverhältnisse der Gemeinde vorgenommen. Weiterhin wurden diesem Produkt die unbebauten Grundstücke (soweit diese nicht bei anderen Produktbereichen berücksichtigt wurden) zugeordnet.		
<b>Zielgruppe</b>		
Pächter, Mieter, Einwohner/innen und Bürger/innen		
<b>Auftragsgrundlage</b>		
Vorgaben aus Miet- und Pachtverträgen		

## Teilergebnishaushalt Produkt 11104 Liegenschaftsverwaltung

Quendorf

Nr.	Bezeichnung	Ergebnis 2024	Ansatz 2025	Ansatz 2026	Plan 2027	Plan 2028	Plan 2029
	<b>Ordentliche Erträge</b>						
1.	Steuern und ähnliche Abgaben	0,00	0,00	0,00	0,00	0,00	0,00
2.	Zuwendungen und allgemeine Umlagen	0,00	0,00	0,00	0,00	0,00	0,00
3.	Auflösungserträge aus Sonderposten	172,84	200,00	100,00	100,00	100,00	100,00
4.	sonstige Transfererträge	0,00	0,00	0,00	0,00	0,00	0,00
5.	öffentlich-rechtliche Entgelte	0,00	0,00	0,00	0,00	0,00	0,00
6.	privatrechtliche Entgelte	58.676,72	58.000,00	61.000,00	61.000,00	62.000,00	62.000,00
7.	Kostenerstattungen u. Kostenumlagen	0,00	0,00	0,00	0,00	0,00	0,00
8.	Zinsen und ähnliche Finanzerträge	0,00	0,00	0,00	0,00	0,00	0,00
9.	aktivierungsfähige Eigenleistungen	0,00	0,00	0,00	0,00	0,00	0,00
10.	Bestandsveränderungen	0,00	0,00	0,00	0,00	0,00	0,00
11.	sonstige ordentliche Erträge	173,00	0,00	0,00	0,00	0,00	0,00
<b>12.</b>	<b>= Summe ordentliche Erträge</b>	<b>59.022,56</b>	<b>58.200,00</b>	<b>61.100,00</b>	<b>61.100,00</b>	<b>62.100,00</b>	<b>62.100,00</b>
	<b>Ordentliche Aufwendungen</b>						
13.	Personalaufwendungen	0,00	0,00	0,00	0,00	0,00	0,00
14.	Versorgungsaufwendungen	0,00	0,00	0,00	0,00	0,00	0,00
15.	Aufwendungen für Sach- u. Dienstleistungen	27.497,61	33.100,00	31.600,00	33.200,00	34.800,00	36.400,00
16.	Abschreibungen	4.877,19	4.900,00	5.000,00	5.000,00	5.000,00	5.000,00
17.	Zinsen und ähnliche Aufwendungen	0,00	0,00	0,00	0,00	0,00	0,00
18.	Transferaufwendungen	0,00	0,00	0,00	0,00	0,00	0,00
19.	sonstige ordentliche Aufwendungen	0,00	0,00	0,00	0,00	0,00	0,00
<b>20.</b>	<b>= Summe ordentliche Aufwendungen</b>	<b>32.374,80</b>	<b>38.000,00</b>	<b>36.600,00</b>	<b>38.200,00</b>	<b>39.800,00</b>	<b>41.400,00</b>
<b>21.</b>	<b>ordentliches Ergebnis</b>	<b>26.647,76</b>	<b>20.200,00</b>	<b>24.500,00</b>	<b>22.900,00</b>	<b>22.300,00</b>	<b>20.700,00</b>
22.	außerordentliche Erträge	0,00	0,00	0,00	0,00	0,00	0,00
23.	außerordentliche Aufwendungen	0,00	0,00	0,00	0,00	0,00	0,00
<b>24.</b>	<b>außerordentliches Ergebnis</b>	<b>0,00</b>	<b>0,00</b>	<b>0,00</b>	<b>0,00</b>	<b>0,00</b>	<b>0,00</b>
<b>25.</b>	<b>Jahresergebnis</b>	<b>26.647,76</b>	<b>20.200,00</b>	<b>24.500,00</b>	<b>22.900,00</b>	<b>22.300,00</b>	<b>20.700,00</b>
26.	Erträge aus internen Leistungsbeziehungen	0,00	0,00	0,00	0,00	0,00	0,00
27.	Aufwendungen aus internen Leistungsbeziehungen	0,00	0,00	0,00	0,00	0,00	0,00
28.	Saldo aus internen Leistungsbeziehungen	0,00	0,00	0,00	0,00	0,00	0,00
29.	Ergebnis unter Berücksichtigung der internen Leistungsbeziehung	26.647,76	20.200,00	24.500,00	22.900,00	22.300,00	20.700,00

## Teilfinanzhaushalt Produkt 11104 Liegenschaftsverwaltung

Quendorf

Nr.	Bezeichnung	Ergebnis 2024	Ansatz 2025	Ansatz 2026	Plan 2027	Plan 2028	Plan 2029
	<b>Einzahlungen aus laufender Verwaltungstätigkeit</b>						
1.	Steuern und ähnliche Abgaben	0,00	0,00	0,00	0,00	0,00	0,00
2.	Zuwendungen und allgemeine Umlagen	0,00	0,00	0,00	0,00	0,00	0,00
3.	sonstige Transfereinzahlungen	0,00	0,00	0,00	0,00	0,00	0,00
4.	öffentlich-rechtliche Entgelte	0,00	0,00	0,00	0,00	0,00	0,00
5.	privatrechtliche Entgelte	58.413,72	58.000,00	61.000,00	61.000,00	62.000,00	62.000,00
6.	Kostenerstattungen u. Kostenumlagen	0,00	0,00	0,00	0,00	0,00	0,00
7.	Zinsen und ähnliche Einzahlungen	0,00	0,00	0,00	0,00	0,00	0,00
8.	Einzahl. a. d. Veräußerung geringw. Vermögensg.	0,00	0,00	0,00	0,00	0,00	0,00
9.	sonstige haushaltswirksame Einzahlungen	173,00	0,00	0,00	0,00	0,00	0,00
<b>10.</b>	<b>= Summe der Einzahlungen aus lfd. Verwaltungstätigkeit</b>	<b>58.586,72</b>	<b>58.000,00</b>	<b>61.000,00</b>	<b>61.000,00</b>	<b>62.000,00</b>	<b>62.000,00</b>
	<b>Auszahlungen aus lfd. Verwaltungstätigkeit</b>						
11.	Personalauszahlungen	0,00	0,00	0,00	0,00	0,00	0,00
12.	Versorgungsauszahlungen	0,00	0,00	0,00	0,00	0,00	0,00
13.	Auszahl. f. Sach- und Dienstleist. u.ger.Verm.	29.837,17	33.100,00	31.600,00	33.200,00	34.800,00	36.400,00
14.	Zinsen und ähnliche Auszahlungen	0,00	0,00	0,00	0,00	0,00	0,00
15.	Transferauszahlungen	0,00	0,00	0,00	0,00	0,00	0,00
16.	sonstige haushaltswirksame Auszahlungen	0,00	0,00	0,00	0,00	0,00	0,00
<b>17.</b>	<b>= Summe der Auszahlungen aus lfd. Verwaltungstätigkeit</b>	<b>29.837,17</b>	<b>33.100,00</b>	<b>31.600,00</b>	<b>33.200,00</b>	<b>34.800,00</b>	<b>36.400,00</b>
<b>18.</b>	<b>Saldo aus lfd. Verwaltungstätigkeit</b>	<b>28.749,55</b>	<b>24.900,00</b>	<b>29.400,00</b>	<b>27.800,00</b>	<b>27.200,00</b>	<b>25.600,00</b>
	<b>Einzahlungen für Investitionstätigkeit</b>						
19.	Zuwendungen für Investitionstätigkeit	0,00	0,00	10.000,00	0,00	0,00	0,00
20.	Beiträge u. ä. Entgelte f. Investitionstätigkeit	0,00	0,00	0,00	0,00	0,00	0,00
21.	Veräußerung von Sachvermögen	0,00	0,00	0,00	0,00	0,00	0,00
22.	Veräußerung von Finanzvermögensanlagen	0,00	0,00	0,00	0,00	0,00	0,00
23.	sonstige Investitionstätigkeit	0,00	0,00	0,00	0,00	0,00	0,00
<b>24.</b>	<b>= Summe der Einzahlungen aus Investitionstätigkeit</b>	<b>0,00</b>	<b>0,00</b>	<b>10.000,00</b>	<b>0,00</b>	<b>0,00</b>	<b>0,00</b>
	<b>Auszahlungen für Investitionstätigkeit</b>						
25.	Erwerb von Grundstücken und Gebäuden	0,00	0,00	0,00	0,00	0,00	0,00
26.	Baumaßnahmen	0,00	0,00	20.000,00	0,00	0,00	0,00
27.	Erwerb von beweglichem Sachvermögen	0,00	0,00	0,00	0,00	0,00	0,00
28.	Erwerb von Finanzvermögensanlagen	0,00	0,00	0,00	0,00	0,00	0,00
29.	aktivierbare Zuwendungen	2.000,00	0,00	0,00	0,00	0,00	0,00
30.	sonstige Investitionstätigkeit	0,00	0,00	0,00	0,00	0,00	0,00
<b>31.</b>	<b>= Summe der Auszahlungen für Investitionstätigkeit</b>	<b>2.000,00</b>	<b>0,00</b>	<b>20.000,00</b>	<b>0,00</b>	<b>0,00</b>	<b>0,00</b>
<b>32.</b>	<b>Saldo aus Investitionstätigkeit</b>	<b>-2.000,00</b>	<b>0,00</b>	<b>-10.000,00</b>	<b>0,00</b>	<b>0,00</b>	<b>0,00</b>
<b>33.</b>	<b>Finanzmittel-Überschuss/ -Fehlbetrag</b>	<b>26.749,55</b>	<b>24.900,00</b>	<b>19.400,00</b>	<b>27.800,00</b>	<b>27.200,00</b>	<b>25.600,00</b>
	<b>Ein-, Auszahlungen aus Finanzierungstätigkeit</b>						
34.	Einz.; Aufn. v. Krediten u. inn. Darl. f. Inv.tätigkeit	0,00	0,00	0,00	0,00	0,00	0,00
35.	Ausz.; Tilgung v. Krediten u. Rückz. inn. Darl. f. Inv.	0,00	0,00	0,00	0,00	0,00	0,00
<b>36.</b>	<b>Saldo aus Finanzierungstätigkeit</b>	<b>0,00</b>	<b>0,00</b>	<b>0,00</b>	<b>0,00</b>	<b>0,00</b>	<b>0,00</b>
<b>37.</b>	<b>Finanzmittelveränderung</b>	<b>26.749,55</b>	<b>24.900,00</b>	<b>19.400,00</b>	<b>27.800,00</b>	<b>27.200,00</b>	<b>25.600,00</b>

## Investitionen Produkt 11104 Liegenschaftsverwaltung

Quendorf

Nr. Bezeichnung	Jahres- ergebnis 2024	Gesamtinvesti- tionssumme	Ansatz 2025	Ansatz 2026	Finanzplan 2027	Finanzplan 2028	Finanzplan 2029	bisher bereitgestellt
I23-05-001 Zuschuss Stiftung "Für us", Überdachung	-2.000,00	-4.000,00	0,00	0,00	0,00	0,00	0,00	-4.000,00
29. - aktivierbare Zuwendungen	2.000,00	4.000,00	0,00	0,00	0,00	0,00	0,00	4.000,00
I26-05-002 Erneuerung Feuerlöschteich	0,00	-10.000,00	0,00	-10.000,00	0,00	0,00	0,00	0,00
19. + Zuwendungen für Investitionstätigkeit	0,00	10.000,00	0,00	10.000,00	0,00	0,00	0,00	0,00
26. - Baumaßnahmen	0,00	20.000,00	0,00	20.000,00	0,00	0,00	0,00	0,00

**Produktbeschreibung Produkt 12100 Statistik und Wahlen**

Quendorf

<b>Produktbereich</b>	1	Zentrale Verwaltung
<b>Produktgruppe</b>	121	Statistik und Wahlen
<b>Produkt</b>	12100	Statistik und Wahlen

**Verantwortliche Person(en)** Linda Bütergerds**Kurzbeschreibung**

Vorbereitung und Durchführung von Kommunalwahlen

**Allgemeine Ziele**

Reibungsloser Ablauf der Wahlen zum Gemeinderat

**Erläuterungen**

Zur Durchführung der Gemeinderatswahlen sind die notwendigen organisatorischen Maßnahmen zu veranlassen.  
(z. B. Berufung des Gemeindewahlausschusses und des Wahlvorstandes, Druck der Stimmzettel u. ä.)

**Zielgruppe**

Wahlberechtigte

**Auftragsgrundlage**

Wahlgesezte und Verordnungen, Nieders. Kommunalverfassungsgesetz (NKomVG)

## Teilergebnishaushalt Produkt 12100 Statistik und Wahlen

Quendorf

Nr.	Bezeichnung	Ergebnis 2024	Ansatz 2025	Ansatz 2026	Plan 2027	Plan 2028	Plan 2029
	<b>Ordentliche Erträge</b>						
1.	Steuern und ähnliche Abgaben	0,00	0,00	0,00	0,00	0,00	0,00
2.	Zuwendungen und allgemeine Umlagen	0,00	0,00	0,00	0,00	0,00	0,00
3.	Auflösungserträge aus Sonderposten	0,00	0,00	0,00	0,00	0,00	0,00
4.	sonstige Transfererträge	0,00	0,00	0,00	0,00	0,00	0,00
5.	öffentlich-rechtliche Entgelte	0,00	0,00	0,00	0,00	0,00	0,00
6.	privatrechtliche Entgelte	0,00	0,00	0,00	0,00	0,00	0,00
7.	Kostenerstattungen u. Kostenumlagen	0,00	0,00	300,00	0,00	0,00	0,00
8.	Zinsen und ähnliche Finanzerträge	0,00	0,00	0,00	0,00	0,00	0,00
9.	aktivierungsfähige Eigenleistungen	0,00	0,00	0,00	0,00	0,00	0,00
10.	Bestandsveränderungen	0,00	0,00	0,00	0,00	0,00	0,00
11.	sonstige ordentliche Erträge	0,00	0,00	0,00	0,00	0,00	0,00
<b>12.</b>	<b>= Summe ordentliche Erträge</b>	<b>0,00</b>	<b>0,00</b>	<b>300,00</b>	<b>0,00</b>	<b>0,00</b>	<b>0,00</b>
	<b>Ordentliche Aufwendungen</b>						
13.	Personalaufwendungen	0,00	0,00	0,00	0,00	0,00	0,00
14.	Versorgungsaufwendungen	0,00	0,00	0,00	0,00	0,00	0,00
15.	Aufwendungen für Sach- u. Dienstleistungen	0,00	0,00	0,00	0,00	0,00	0,00
16.	Abschreibungen	0,00	0,00	0,00	0,00	0,00	0,00
17.	Zinsen und ähnliche Aufwendungen	0,00	0,00	0,00	0,00	0,00	0,00
18.	Transferaufwendungen	0,00	0,00	0,00	0,00	0,00	0,00
19.	sonstige ordentliche Aufwendungen	0,00	0,00	2.300,00	0,00	0,00	0,00
<b>20.</b>	<b>= Summe ordentliche Aufwendungen</b>	<b>0,00</b>	<b>0,00</b>	<b>2.300,00</b>	<b>0,00</b>	<b>0,00</b>	<b>0,00</b>
<b>21.</b>	<b>ordentliches Ergebnis</b>	<b>0,00</b>	<b>0,00</b>	<b>-2.000,00</b>	<b>0,00</b>	<b>0,00</b>	<b>0,00</b>
22.	außerordentliche Erträge	0,00	0,00	0,00	0,00	0,00	0,00
23.	außerordentliche Aufwendungen	0,00	0,00	0,00	0,00	0,00	0,00
<b>24.</b>	<b>außerordentliches Ergebnis</b>	<b>0,00</b>	<b>0,00</b>	<b>0,00</b>	<b>0,00</b>	<b>0,00</b>	<b>0,00</b>
<b>25.</b>	<b>Jahresergebnis</b>	<b>0,00</b>	<b>0,00</b>	<b>-2.000,00</b>	<b>0,00</b>	<b>0,00</b>	<b>0,00</b>
26.	Erträge aus internen Leistungsbeziehungen	0,00	0,00	0,00	0,00	0,00	0,00
27.	Aufwendungen aus internen Leistungsbeziehungen	0,00	0,00	0,00	0,00	0,00	0,00
28.	Saldo aus internen Leistungsbeziehungen	0,00	0,00	0,00	0,00	0,00	0,00
29.	Ergebnis unter Berücksichtigung der internen Leistungsbeziehung	0,00	0,00	-2.000,00	0,00	0,00	0,00

## Teilfinanzhaushalt Produkt 12100 Statistik und Wahlen

Quendorf

Nr.	Bezeichnung	Ergebnis 2024	Ansatz 2025	Ansatz 2026	Plan 2027	Plan 2028	Plan 2029
	<b>Einzahlungen aus laufender Verwaltungstätigkeit</b>						
1.	Steuern und ähnliche Abgaben	0,00	0,00	0,00	0,00	0,00	0,00
2.	Zuwendungen und allgemeine Umlagen	0,00	0,00	0,00	0,00	0,00	0,00
3.	sonstige Transfereinzahlungen	0,00	0,00	0,00	0,00	0,00	0,00
4.	öffentlich-rechtliche Entgelte	0,00	0,00	0,00	0,00	0,00	0,00
5.	privatrechtliche Entgelte	0,00	0,00	0,00	0,00	0,00	0,00
6.	Kostenerstattungen u. Kostenumlagen	0,00	0,00	300,00	0,00	0,00	0,00
7.	Zinsen und ähnliche Einzahlungen	0,00	0,00	0,00	0,00	0,00	0,00
8.	Einzahl. a. d. Veräußerung geringw. Vermögensg.	0,00	0,00	0,00	0,00	0,00	0,00
9.	sonstige haushaltswirksame Einzahlungen	0,00	0,00	0,00	0,00	0,00	0,00
<b>10.</b>	<b>= Summe der Einzahlungen aus lfd. Verwaltungstätigkeit</b>	<b>0,00</b>	<b>0,00</b>	<b>300,00</b>	<b>0,00</b>	<b>0,00</b>	<b>0,00</b>
	<b>Auszahlungen aus lfd. Verwaltungstätigkeit</b>						
11.	Personalauszahlungen	0,00	0,00	0,00	0,00	0,00	0,00
12.	Versorgungsauszahlungen	0,00	0,00	0,00	0,00	0,00	0,00
13.	Auszahl. f. Sach- und Dienstleist. u. ger. Verm.	0,00	0,00	0,00	0,00	0,00	0,00
14.	Zinsen und ähnliche Auszahlungen	0,00	0,00	0,00	0,00	0,00	0,00
15.	Transferauszahlungen	0,00	0,00	0,00	0,00	0,00	0,00
16.	sonstige haushaltswirksame Auszahlungen	0,00	0,00	2.300,00	0,00	0,00	0,00
<b>17.</b>	<b>= Summe der Auszahlungen aus lfd. Verwaltungstätigkeit</b>	<b>0,00</b>	<b>0,00</b>	<b>2.300,00</b>	<b>0,00</b>	<b>0,00</b>	<b>0,00</b>
<b>18.</b>	<b>Saldo aus lfd. Verwaltungstätigkeit</b>	<b>0,00</b>	<b>0,00</b>	<b>-2.000,00</b>	<b>0,00</b>	<b>0,00</b>	<b>0,00</b>
	<b>Einzahlungen für Investitionstätigkeit</b>						
19.	Zuwendungen für Investitionstätigkeit	0,00	0,00	0,00	0,00	0,00	0,00
20.	Beiträge u. ä. Entgelte f. Investitionstätigkeit	0,00	0,00	0,00	0,00	0,00	0,00
21.	Veräußerung von Sachvermögen	0,00	0,00	0,00	0,00	0,00	0,00
22.	Veräußerung von Finanzvermögensanlagen	0,00	0,00	0,00	0,00	0,00	0,00
23.	sonstige Investitionstätigkeit	0,00	0,00	0,00	0,00	0,00	0,00
<b>24.</b>	<b>= Summe der Einzahlungen aus Investitionstätigkeit</b>	<b>0,00</b>	<b>0,00</b>	<b>0,00</b>	<b>0,00</b>	<b>0,00</b>	<b>0,00</b>
	<b>Auszahlungen für Investitionstätigkeit</b>						
25.	Erwerb von Grundstücken und Gebäuden	0,00	0,00	0,00	0,00	0,00	0,00
26.	Baumaßnahmen	0,00	0,00	0,00	0,00	0,00	0,00
27.	Erwerb von beweglichem Sachvermögen	0,00	0,00	0,00	0,00	0,00	0,00
28.	Erwerb von Finanzvermögensanlagen	0,00	0,00	0,00	0,00	0,00	0,00
29.	aktivierbare Zuwendungen	0,00	0,00	0,00	0,00	0,00	0,00
30.	sonstige Investitionstätigkeit	0,00	0,00	0,00	0,00	0,00	0,00
<b>31.</b>	<b>= Summe der Auszahlungen für Investitionstätigkeit</b>	<b>0,00</b>	<b>0,00</b>	<b>0,00</b>	<b>0,00</b>	<b>0,00</b>	<b>0,00</b>
<b>32.</b>	<b>Saldo aus Investitionstätigkeit</b>	<b>0,00</b>	<b>0,00</b>	<b>0,00</b>	<b>0,00</b>	<b>0,00</b>	<b>0,00</b>
<b>33.</b>	<b>Finanzmittel-Überschuss/ -Fehlbetrag</b>	<b>0,00</b>	<b>0,00</b>	<b>-2.000,00</b>	<b>0,00</b>	<b>0,00</b>	<b>0,00</b>
	<b>Ein-, Auszahlungen aus Finanzierungstätigkeit</b>						
34.	Einz.; Aufn. v. Krediten u. inn. Darl. f. Inv.tätigkeit	0,00	0,00	0,00	0,00	0,00	0,00
35.	Ausz.; Tilgung v. Krediten u. Rückz. inn. Darl. f. Inv.	0,00	0,00	0,00	0,00	0,00	0,00
<b>36.</b>	<b>Saldo aus Finanzierungstätigkeit</b>	<b>0,00</b>	<b>0,00</b>	<b>0,00</b>	<b>0,00</b>	<b>0,00</b>	<b>0,00</b>
<b>37.</b>	<b>Finanzmittelveränderung</b>	<b>0,00</b>	<b>0,00</b>	<b>-2.000,00</b>	<b>0,00</b>	<b>0,00</b>	<b>0,00</b>

## Produktbeschreibung Produkt 28100 Heimat- und sonstige Kulturpflege

Quendorf

<b>Produktbereich</b>	2	Schule und Kultur
<b>Produktgruppe</b>	281	Heimat- und sonstige Kulturpflege
<b>Produkt</b>	28100	Heimat- und sonstige Kulturpflege

**Verantwortliche Person(en)** Jan Stockhorst

### Gremien

Gemeinderat

### Kurzbeschreibung

Unterhaltung der Grünanlage am Denkmal für die Kriegssopfer

### Erläuterungen

Unter diesem Produkt werden die Aufwendungen für die Unterhaltung des Denkmals für die Kriegssopfer und die Kosten für die Gedenkfeier am Volkstrauertag nachgewiesen.

### Zielgruppe

Einwohner/-innen der Gemeinde Quendorf

## Teilergebnishaushalt Produkt 28100 Heimat- und sonstige Kulturpflege

Quendorf

Nr.	Bezeichnung	Ergebnis 2024	Ansatz 2025	Ansatz 2026	Plan 2027	Plan 2028	Plan 2029
	<b>Ordentliche Erträge</b>						
1.	Steuern und ähnliche Abgaben	0,00	0,00	0,00	0,00	0,00	0,00
2.	Zuwendungen und allgemeine Umlagen	0,00	0,00	0,00	0,00	0,00	0,00
3.	Auflösungserträge aus Sonderposten	0,00	0,00	0,00	0,00	0,00	0,00
4.	sonstige Transfererträge	0,00	0,00	0,00	0,00	0,00	0,00
5.	öffentlich-rechtliche Entgelte	0,00	0,00	0,00	0,00	0,00	0,00
6.	privatrechtliche Entgelte	0,00	0,00	0,00	0,00	0,00	0,00
7.	Kostenerstattungen u. Kostenumlagen	0,00	0,00	0,00	0,00	0,00	0,00
8.	Zinsen und ähnliche Finanzerträge	0,00	0,00	0,00	0,00	0,00	0,00
9.	aktivierungsfähige Eigenleistungen	0,00	0,00	0,00	0,00	0,00	0,00
10.	Bestandsveränderungen	0,00	0,00	0,00	0,00	0,00	0,00
11.	sonstige ordentliche Erträge	3.000,00	0,00	0,00	0,00	0,00	0,00
<b>12.</b>	<b>= Summe ordentliche Erträge</b>	<b>3.000,00</b>	<b>0,00</b>	<b>0,00</b>	<b>0,00</b>	<b>0,00</b>	<b>0,00</b>
	<b>Ordentliche Aufwendungen</b>						
13.	Personalaufwendungen	0,00	0,00	0,00	0,00	0,00	0,00
14.	Versorgungsaufwendungen	0,00	0,00	0,00	0,00	0,00	0,00
15.	Aufwendungen für Sach- u. Dienstleistungen	0,00	100,00	100,00	100,00	100,00	100,00
16.	Abschreibungen	0,00	0,00	0,00	0,00	0,00	0,00
17.	Zinsen und ähnliche Aufwendungen	0,00	0,00	0,00	0,00	0,00	0,00
18.	Transferaufwendungen	0,00	0,00	1.000,00	0,00	0,00	0,00
19.	sonstige ordentliche Aufwendungen	90,00	100,00	100,00	100,00	100,00	100,00
<b>20.</b>	<b>= Summe ordentliche Aufwendungen</b>	<b>90,00</b>	<b>200,00</b>	<b>1.200,00</b>	<b>200,00</b>	<b>200,00</b>	<b>200,00</b>
<b>21.</b>	<b>ordentliches Ergebnis</b>	<b>2.910,00</b>	<b>-200,00</b>	<b>-1.200,00</b>	<b>-200,00</b>	<b>-200,00</b>	<b>-200,00</b>
22.	außerordentliche Erträge	0,00	0,00	0,00	0,00	0,00	0,00
23.	außerordentliche Aufwendungen	0,00	0,00	0,00	0,00	0,00	0,00
<b>24.</b>	<b>außerordentliches Ergebnis</b>	<b>0,00</b>	<b>0,00</b>	<b>0,00</b>	<b>0,00</b>	<b>0,00</b>	<b>0,00</b>
<b>25.</b>	<b>Jahresergebnis</b>	<b>2.910,00</b>	<b>-200,00</b>	<b>-1.200,00</b>	<b>-200,00</b>	<b>-200,00</b>	<b>-200,00</b>
26.	Erträge aus internen Leistungsbeziehungen	0,00	0,00	0,00	0,00	0,00	0,00
27.	Aufwendungen aus internen Leistungsbeziehungen	0,00	0,00	0,00	0,00	0,00	0,00
28.	Saldo aus internen Leistungsbeziehungen	0,00	0,00	0,00	0,00	0,00	0,00
29.	Ergebnis unter Berücksichtigung der internen Leistungsbeziehung	2.910,00	-200,00	-1.200,00	-200,00	-200,00	-200,00

## Teilfinanzhaushalt Produkt 28100 Heimat- und sonstige Kulturpflege

Quendorf

Nr.	Bezeichnung	Ergebnis 2024	Ansatz 2025	Ansatz 2026	Plan 2027	Plan 2028	Plan 2029
	<b>Einzahlungen aus laufender Verwaltungstätigkeit</b>						
1.	Steuern und ähnliche Abgaben	0,00	0,00	0,00	0,00	0,00	0,00
2.	Zuwendungen und allgemeine Umlagen	0,00	0,00	0,00	0,00	0,00	0,00
3.	sonstige Transfereinzahlungen	0,00	0,00	0,00	0,00	0,00	0,00
4.	öffentlich-rechtliche Entgelte	0,00	0,00	0,00	0,00	0,00	0,00
5.	privatrechtliche Entgelte	0,00	0,00	0,00	0,00	0,00	0,00
6.	Kostenerstattungen u. Kostenumlagen	0,00	0,00	0,00	0,00	0,00	0,00
7.	Zinsen und ähnliche Einzahlungen	0,00	0,00	0,00	0,00	0,00	0,00
8.	Einzahl. a. d. Veräußerung geringw. Vermögensg.	0,00	0,00	0,00	0,00	0,00	0,00
9.	sonstige haushaltswirksame Einzahlungen	3.000,00	0,00	0,00	0,00	0,00	0,00
<b>10.</b>	<b>= Summe der Einzahlungen aus lfd. Verwaltungstätigkeit</b>	<b>3.000,00</b>	<b>0,00</b>	<b>0,00</b>	<b>0,00</b>	<b>0,00</b>	<b>0,00</b>
	<b>Auszahlungen aus lfd. Verwaltungstätigkeit</b>						
11.	Personalauszahlungen	0,00	0,00	0,00	0,00	0,00	0,00
12.	Versorgungsauszahlungen	0,00	0,00	0,00	0,00	0,00	0,00
13.	Auszahl. f. Sach- und Dienstleist. u.ger.Verm.	0,00	100,00	100,00	100,00	100,00	100,00
14.	Zinsen und ähnliche Auszahlungen	0,00	0,00	0,00	0,00	0,00	0,00
15.	Transferauszahlungen	0,00	0,00	1.000,00	0,00	0,00	0,00
16.	sonstige haushaltswirksame Auszahlungen	90,00	100,00	100,00	100,00	100,00	100,00
<b>17.</b>	<b>= Summe der Auszahlungen aus lfd. Verwaltungstätigkeit</b>	<b>90,00</b>	<b>200,00</b>	<b>1.200,00</b>	<b>200,00</b>	<b>200,00</b>	<b>200,00</b>
<b>18.</b>	<b>Saldo aus lfd. Verwaltungstätigkeit</b>	<b>2.910,00</b>	<b>-200,00</b>	<b>-1.200,00</b>	<b>-200,00</b>	<b>-200,00</b>	<b>-200,00</b>
	<b>Einzahlungen für Investitionstätigkeit</b>						
19.	Zuwendungen für Investitionstätigkeit	0,00	0,00	0,00	0,00	0,00	0,00
20.	Beiträge u. ä. Entgelte f. Investitionstätigkeit	0,00	0,00	0,00	0,00	0,00	0,00
21.	Veräußerung von Sachvermögen	0,00	0,00	0,00	0,00	0,00	0,00
22.	Veräußerung von Finanzvermögensanlagen	0,00	0,00	0,00	0,00	0,00	0,00
23.	sonstige Investitionstätigkeit	0,00	0,00	0,00	0,00	0,00	0,00
<b>24.</b>	<b>= Summe der Einzahlungen aus Investitionstätigkeit</b>	<b>0,00</b>	<b>0,00</b>	<b>0,00</b>	<b>0,00</b>	<b>0,00</b>	<b>0,00</b>
	<b>Auszahlungen für Investitionstätigkeit</b>						
25.	Erwerb von Grundstücken und Gebäuden	0,00	0,00	0,00	0,00	0,00	0,00
26.	Baumaßnahmen	0,00	0,00	0,00	0,00	0,00	0,00
27.	Erwerb von beweglichem Sachvermögen	0,00	0,00	0,00	0,00	0,00	0,00
28.	Erwerb von Finanzvermögensanlagen	0,00	0,00	0,00	0,00	0,00	0,00
29.	aktivierbare Zuwendungen	0,00	2.000,00	0,00	0,00	0,00	0,00
30.	sonstige Investitionstätigkeit	0,00	0,00	0,00	0,00	0,00	0,00
<b>31.</b>	<b>= Summe der Auszahlungen für Investitionstätigkeit</b>	<b>0,00</b>	<b>2.000,00</b>	<b>0,00</b>	<b>0,00</b>	<b>0,00</b>	<b>0,00</b>
<b>32.</b>	<b>Saldo aus Investitionstätigkeit</b>	<b>0,00</b>	<b>-2.000,00</b>	<b>0,00</b>	<b>0,00</b>	<b>0,00</b>	<b>0,00</b>
<b>33.</b>	<b>Finanzmittel-Überschuss/ -Fehlbetrag</b>	<b>2.910,00</b>	<b>-2.200,00</b>	<b>-1.200,00</b>	<b>-200,00</b>	<b>-200,00</b>	<b>-200,00</b>
	<b>Ein-, Auszahlungen aus Finanzierungstätigkeit</b>						
34.	Einz.; Aufn. v. Krediten u. inn. Darl. f. Inv.tätigkeit	0,00	0,00	0,00	0,00	0,00	0,00
35.	Ausz.; Tilgung v. Krediten u. Rückz. inn. Darl. f. Inv.	0,00	0,00	0,00	0,00	0,00	0,00
<b>36.</b>	<b>Saldo aus Finanzierungstätigkeit</b>	<b>0,00</b>	<b>0,00</b>	<b>0,00</b>	<b>0,00</b>	<b>0,00</b>	<b>0,00</b>
<b>37.</b>	<b>Finanzmittelveränderung</b>	<b>2.910,00</b>	<b>-2.200,00</b>	<b>-1.200,00</b>	<b>-200,00</b>	<b>-200,00</b>	<b>-200,00</b>

<b>Produktbeschreibung Produkt 36500 Tageseinrichtungen für Kinder</b>		
Quendorf		
<b>Produktbereich</b>	3	Soziales und Jugend
<b>Produktgruppe</b>	365	Tageseinrichtungen für Kinder
<b>Produkt</b>	36500	Tageseinrichtungen für Kinder
<b>Verantwortliche Person(en)</b>	Julia Diekmann	
<b>Gremien</b>		
Gemeinderat, Bürgermeister		
<b>Kurzbeschreibung</b>		
Kindertagesstätte für Kinder		
<b>Allgemeine Ziele</b>		
Bereitstellung von Kindertagesstättenplätzen in Kindergärten und Kinderkrippen in ausreichendem Umfang sowie die Gewährleistung einer angemessenen Betreuung im Bereich der Gemeinde Quendorf		
<b>Erläuterungen</b>		
In der Gemeinde Quendorf wird keine kommunale Kindertagesstätte vorgehalten. Die Kinder besuchen den Kindergarten in der Gemeinde Isterberg. Die Gemeinde Quendorf zahlt an die Gemeinde Isterberg den errechneten Fehlbetrag gemäß des Verhältnisses der Kinder aus den Gemeinden Isterberg und Quendorf.		
<b>Zielgruppe</b>		
Familien mit Kindern im nichtschulpflichtigen Alter im Bereich der Gemeinde Quendorf		
<b>Auftragsgrundlage</b>		
Kindertagesstättengesetz (KiTaG)		

## Teilergebnishaushalt Produkt 36500 Tageseinrichtungen für Kinder

Quendorf

Nr.	Bezeichnung	Ergebnis 2024	Ansatz 2025	Ansatz 2026	Plan 2027	Plan 2028	Plan 2029
	<b>Ordentliche Erträge</b>						
1.	Steuern und ähnliche Abgaben	0,00	0,00	0,00	0,00	0,00	0,00
2.	Zuwendungen und allgemeine Umlagen	0,00	0,00	0,00	0,00	0,00	0,00
3.	Auflösungserträge aus Sonderposten	0,00	0,00	0,00	0,00	0,00	0,00
4.	sonstige Transfererträge	0,00	0,00	0,00	0,00	0,00	0,00
5.	öffentlich-rechtliche Entgelte	0,00	0,00	0,00	0,00	0,00	0,00
6.	privatrechtliche Entgelte	0,00	0,00	0,00	0,00	0,00	0,00
7.	Kostenerstattungen u. Kostenumlagen	1.146,93	0,00	0,00	0,00	0,00	0,00
8.	Zinsen und ähnliche Finanzerträge	0,00	0,00	0,00	0,00	0,00	0,00
9.	aktivierungsfähige Eigenleistungen	0,00	0,00	0,00	0,00	0,00	0,00
10.	Bestandsveränderungen	0,00	0,00	0,00	0,00	0,00	0,00
11.	sonstige ordentliche Erträge	0,00	0,00	0,00	0,00	0,00	0,00
<b>12.</b>	<b>= Summe ordentliche Erträge</b>	<b>1.146,93</b>	<b>0,00</b>	<b>0,00</b>	<b>0,00</b>	<b>0,00</b>	<b>0,00</b>
	<b>Ordentliche Aufwendungen</b>						
13.	Personalaufwendungen	0,00	0,00	0,00	0,00	0,00	0,00
14.	Versorgungsaufwendungen	0,00	0,00	0,00	0,00	0,00	0,00
15.	Aufwendungen für Sach- u. Dienstleistungen	0,00	0,00	0,00	0,00	0,00	0,00
16.	Abschreibungen	0,00	0,00	0,00	0,00	0,00	0,00
17.	Zinsen und ähnliche Aufwendungen	0,00	0,00	0,00	0,00	0,00	0,00
18.	Transferaufwendungen	0,00	0,00	0,00	0,00	0,00	0,00
19.	sonstige ordentliche Aufwendungen	59.336,09	82.000,00	84.000,00	86.000,00	87.000,00	88.000,00
<b>20.</b>	<b>= Summe ordentliche Aufwendungen</b>	<b>59.336,09</b>	<b>82.000,00</b>	<b>84.000,00</b>	<b>86.000,00</b>	<b>87.000,00</b>	<b>88.000,00</b>
<b>21.</b>	<b>ordentliches Ergebnis</b>	<b>-58.189,16</b>	<b>-82.000,00</b>	<b>-84.000,00</b>	<b>-86.000,00</b>	<b>-87.000,00</b>	<b>-88.000,00</b>
22.	außerordentliche Erträge	0,00	0,00	0,00	0,00	0,00	0,00
23.	außerordentliche Aufwendungen	0,00	0,00	0,00	0,00	0,00	0,00
<b>24.</b>	<b>außerordentliches Ergebnis</b>	<b>0,00</b>	<b>0,00</b>	<b>0,00</b>	<b>0,00</b>	<b>0,00</b>	<b>0,00</b>
<b>25.</b>	<b>Jahresergebnis</b>	<b>-58.189,16</b>	<b>-82.000,00</b>	<b>-84.000,00</b>	<b>-86.000,00</b>	<b>-87.000,00</b>	<b>-88.000,00</b>
26.	Erträge aus internen Leistungsbeziehungen	0,00	0,00	0,00	0,00	0,00	0,00
27.	Aufwendungen aus internen Leistungsbeziehungen	0,00	0,00	0,00	0,00	0,00	0,00
28.	Saldo aus internen Leistungsbeziehungen	0,00	0,00	0,00	0,00	0,00	0,00
29.	Ergebnis unter Berücksichtigung der internen Leistungsbeziehung	-58.189,16	-82.000,00	-84.000,00	-86.000,00	-87.000,00	-88.000,00

## Teilfinanzhaushalt Produkt 36500 Tageseinrichtungen für Kinder

Quendorf

Nr.	Bezeichnung	Ergebnis 2024	Ansatz 2025	Ansatz 2026	Plan 2027	Plan 2028	Plan 2029
	<b>Einzahlungen aus laufender Verwaltungstätigkeit</b>						
1.	Steuern und ähnliche Abgaben	0,00	0,00	0,00	0,00	0,00	0,00
2.	Zuwendungen und allgemeine Umlagen	0,00	0,00	0,00	0,00	0,00	0,00
3.	sonstige Transfereinzahlungen	0,00	0,00	0,00	0,00	0,00	0,00
4.	öffentlich-rechtliche Entgelte	0,00	0,00	0,00	0,00	0,00	0,00
5.	privatrechtliche Entgelte	0,00	0,00	0,00	0,00	0,00	0,00
6.	Kostenerstattungen u. Kostenumlagen	0,00	0,00	0,00	0,00	0,00	0,00
7.	Zinsen und ähnliche Einzahlungen	0,00	0,00	0,00	0,00	0,00	0,00
8.	Einzahl. a. d. Veräußerung geringw. Vermögensg.	0,00	0,00	0,00	0,00	0,00	0,00
9.	sonstige haushaltswirksame Einzahlungen	0,00	0,00	0,00	0,00	0,00	0,00
<b>10.</b>	<b>= Summe der Einzahlungen aus lfd. Verwaltungstätigkeit</b>	<b>0,00</b>	<b>0,00</b>	<b>0,00</b>	<b>0,00</b>	<b>0,00</b>	<b>0,00</b>
	<b>Auszahlungen aus lfd. Verwaltungstätigkeit</b>						
11.	Personalauszahlungen	0,00	0,00	0,00	0,00	0,00	0,00
12.	Versorgungsauszahlungen	0,00	0,00	0,00	0,00	0,00	0,00
13.	Auszahl. f. Sach- und Dienstleist. u. ger. Verm.	0,00	0,00	0,00	0,00	0,00	0,00
14.	Zinsen und ähnliche Auszahlungen	0,00	0,00	0,00	0,00	0,00	0,00
15.	Transferauszahlungen	0,00	0,00	0,00	0,00	0,00	0,00
16.	sonstige haushaltswirksame Auszahlungen	65.740,10	82.000,00	84.000,00	86.000,00	87.000,00	88.000,00
<b>17.</b>	<b>= Summe der Auszahlungen aus lfd. Verwaltungstätigkeit</b>	<b>65.740,10</b>	<b>82.000,00</b>	<b>84.000,00</b>	<b>86.000,00</b>	<b>87.000,00</b>	<b>88.000,00</b>
<b>18.</b>	<b>Saldo aus lfd. Verwaltungstätigkeit</b>	<b>-65.740,10</b>	<b>-82.000,00</b>	<b>-84.000,00</b>	<b>-86.000,00</b>	<b>-87.000,00</b>	<b>-88.000,00</b>
	<b>Einzahlungen für Investitionstätigkeit</b>						
19.	Zuwendungen für Investitionstätigkeit	0,00	0,00	0,00	0,00	0,00	0,00
20.	Beiträge u. ä. Entgelte f. Investitionstätigkeit	0,00	0,00	0,00	0,00	0,00	0,00
21.	Veräußerung von Sachvermögen	0,00	0,00	0,00	0,00	0,00	0,00
22.	Veräußerung von Finanzvermögensanlagen	0,00	0,00	0,00	0,00	0,00	0,00
23.	sonstige Investitionstätigkeit	0,00	0,00	0,00	0,00	0,00	0,00
<b>24.</b>	<b>= Summe der Einzahlungen aus Investitionstätigkeit</b>	<b>0,00</b>	<b>0,00</b>	<b>0,00</b>	<b>0,00</b>	<b>0,00</b>	<b>0,00</b>
	<b>Auszahlungen für Investitionstätigkeit</b>						
25.	Erwerb von Grundstücken und Gebäuden	0,00	0,00	0,00	0,00	0,00	0,00
26.	Baumaßnahmen	0,00	0,00	0,00	0,00	0,00	0,00
27.	Erwerb von beweglichem Sachvermögen	0,00	0,00	0,00	0,00	0,00	0,00
28.	Erwerb von Finanzvermögensanlagen	0,00	0,00	0,00	0,00	0,00	0,00
29.	aktivierbare Zuwendungen	0,00	0,00	0,00	0,00	0,00	0,00
30.	sonstige Investitionstätigkeit	0,00	0,00	0,00	0,00	0,00	0,00
<b>31.</b>	<b>= Summe der Auszahlungen für Investitionstätigkeit</b>	<b>0,00</b>	<b>0,00</b>	<b>0,00</b>	<b>0,00</b>	<b>0,00</b>	<b>0,00</b>
<b>32.</b>	<b>Saldo aus Investitionstätigkeit</b>	<b>0,00</b>	<b>0,00</b>	<b>0,00</b>	<b>0,00</b>	<b>0,00</b>	<b>0,00</b>
<b>33.</b>	<b>Finanzmittel-Überschuss/ -Fehlbetrag</b>	<b>-65.740,10</b>	<b>-82.000,00</b>	<b>-84.000,00</b>	<b>-86.000,00</b>	<b>-87.000,00</b>	<b>-88.000,00</b>
	<b>Ein-, Auszahlungen aus Finanzierungstätigkeit</b>						
34.	Einz.; Aufn. v. Krediten u. inn. Darl. f. Inv.tätigkeit	0,00	0,00	0,00	0,00	0,00	0,00
35.	Ausz.; Tilgung v. Krediten u. Rückz. inn. Darl. f. Inv.	0,00	0,00	0,00	0,00	0,00	0,00
<b>36.</b>	<b>Saldo aus Finanzierungstätigkeit</b>	<b>0,00</b>	<b>0,00</b>	<b>0,00</b>	<b>0,00</b>	<b>0,00</b>	<b>0,00</b>
<b>37.</b>	<b>Finanzmittelveränderung</b>	<b>-65.740,10</b>	<b>-82.000,00</b>	<b>-84.000,00</b>	<b>-86.000,00</b>	<b>-87.000,00</b>	<b>-88.000,00</b>

**Produktbeschreibung Produkt 36602 Spielplätze**

Quendorf

<b>Produktbereich</b>	3	Soziales und Jugend
<b>Produktgruppe</b>	366	Einrichtungen der Jugendarbeit
<b>Produkt</b>	36602	Spielplätze

**Verantwortliche Person(en)** Anne Woltmann**Gremien**

Gemeinderat, Bürgermeister

**Kurzbeschreibung**

Bereitstellung und Unterhaltung von Spielplätzen im Bereich der Gemeinde Quendorf

**Allgemeine Ziele**

Schaffung von Freizeitmaßnahmen und Optimierung der Lebensqualität von Kindern, Jugendlichen und Eltern.

**Zielgruppe**

Kinder

## Teilergebnishaushalt Produkt 36602 Spielplätze

Quendorf

Nr.	Bezeichnung	Ergebnis 2024	Ansatz 2025	Ansatz 2026	Plan 2027	Plan 2028	Plan 2029
	<b>Ordentliche Erträge</b>						
1.	Steuern und ähnliche Abgaben	0,00	0,00	0,00	0,00	0,00	0,00
2.	Zuwendungen und allgemeine Umlagen	0,00	0,00	0,00	0,00	0,00	0,00
3.	Auflösungserträge aus Sonderposten	0,00	0,00	0,00	0,00	0,00	0,00
4.	sonstige Transfererträge	0,00	0,00	0,00	0,00	0,00	0,00
5.	öffentlich-rechtliche Entgelte	0,00	0,00	0,00	0,00	0,00	0,00
6.	privatrechtliche Entgelte	0,00	0,00	0,00	0,00	0,00	0,00
7.	Kostenerstattungen u. Kostenumlagen	0,00	0,00	0,00	0,00	0,00	0,00
8.	Zinsen und ähnliche Finanzerträge	0,00	0,00	0,00	0,00	0,00	0,00
9.	aktivierungsfähige Eigenleistungen	0,00	0,00	0,00	0,00	0,00	0,00
10.	Bestandsveränderungen	0,00	0,00	0,00	0,00	0,00	0,00
11.	sonstige ordentliche Erträge	0,00	0,00	0,00	0,00	0,00	0,00
<b>12.</b>	<b>= Summe ordentliche Erträge</b>	<b>0,00</b>	<b>0,00</b>	<b>0,00</b>	<b>0,00</b>	<b>0,00</b>	<b>0,00</b>
	<b>Ordentliche Aufwendungen</b>						
13.	Personalaufwendungen	0,00	0,00	0,00	0,00	0,00	0,00
14.	Versorgungsaufwendungen	0,00	0,00	0,00	0,00	0,00	0,00
15.	Aufwendungen für Sach- u. Dienstleistungen	502,24	500,00	500,00	500,00	500,00	500,00
16.	Abschreibungen	76,99	0,00	0,00	0,00	0,00	0,00
17.	Zinsen und ähnliche Aufwendungen	0,00	0,00	0,00	0,00	0,00	0,00
18.	Transferaufwendungen	0,00	0,00	0,00	0,00	0,00	0,00
19.	sonstige ordentliche Aufwendungen	0,00	1.000,00	1.000,00	1.000,00	1.000,00	1.000,00
<b>20.</b>	<b>= Summe ordentliche Aufwendungen</b>	<b>579,23</b>	<b>1.500,00</b>	<b>1.500,00</b>	<b>1.500,00</b>	<b>1.500,00</b>	<b>1.500,00</b>
<b>21.</b>	<b>ordentliches Ergebnis</b>	<b>-579,23</b>	<b>-1.500,00</b>	<b>-1.500,00</b>	<b>-1.500,00</b>	<b>-1.500,00</b>	<b>-1.500,00</b>
22.	außerordentliche Erträge	0,00	0,00	0,00	0,00	0,00	0,00
23.	außerordentliche Aufwendungen	0,00	0,00	0,00	0,00	0,00	0,00
<b>24.</b>	<b>außerordentliches Ergebnis</b>	<b>0,00</b>	<b>0,00</b>	<b>0,00</b>	<b>0,00</b>	<b>0,00</b>	<b>0,00</b>
<b>25.</b>	<b>Jahresergebnis</b>	<b>-579,23</b>	<b>-1.500,00</b>	<b>-1.500,00</b>	<b>-1.500,00</b>	<b>-1.500,00</b>	<b>-1.500,00</b>
26.	Erträge aus internen Leistungsbeziehungen	0,00	0,00	0,00	0,00	0,00	0,00
27.	Aufwendungen aus internen Leistungsbeziehungen	0,00	0,00	0,00	0,00	0,00	0,00
28.	Saldo aus internen Leistungsbeziehungen	0,00	0,00	0,00	0,00	0,00	0,00
29.	Ergebnis unter Berücksichtigung der internen Leistungsbeziehung	-579,23	-1.500,00	-1.500,00	-1.500,00	-1.500,00	-1.500,00

## Teilfinanzhaushalt Produkt 36602 Spielplätze

Quendorf

Nr.	Bezeichnung	Ergebnis 2024	Ansatz 2025	Ansatz 2026	Plan 2027	Plan 2028	Plan 2029
	<b>Einzahlungen aus laufender Verwaltungstätigkeit</b>						
1.	Steuern und ähnliche Abgaben	0,00	0,00	0,00	0,00	0,00	0,00
2.	Zuwendungen und allgemeine Umlagen	0,00	0,00	0,00	0,00	0,00	0,00
3.	sonstige Transfereinzahlungen	0,00	0,00	0,00	0,00	0,00	0,00
4.	öffentlich-rechtliche Entgelte	0,00	0,00	0,00	0,00	0,00	0,00
5.	privatrechtliche Entgelte	0,00	0,00	0,00	0,00	0,00	0,00
6.	Kostenerstattungen u. Kostenumlagen	0,00	0,00	0,00	0,00	0,00	0,00
7.	Zinsen und ähnliche Einzahlungen	0,00	0,00	0,00	0,00	0,00	0,00
8.	Einzahl. a. d. Veräußerung geringw. Vermögensg.	0,00	0,00	0,00	0,00	0,00	0,00
9.	sonstige haushaltswirksame Einzahlungen	0,00	0,00	0,00	0,00	0,00	0,00
<b>10.</b>	<b>= Summe der Einzahlungen aus lfd. Verwaltungstätigkeit</b>	<b>0,00</b>	<b>0,00</b>	<b>0,00</b>	<b>0,00</b>	<b>0,00</b>	<b>0,00</b>
	<b>Auszahlungen aus lfd. Verwaltungstätigkeit</b>						
11.	Personalauszahlungen	0,00	0,00	0,00	0,00	0,00	0,00
12.	Versorgungsauszahlungen	0,00	0,00	0,00	0,00	0,00	0,00
13.	Auszahl. f. Sach- und Dienstleist. u.ger.Verm.	502,24	500,00	500,00	500,00	500,00	500,00
14.	Zinsen und ähnliche Auszahlungen	0,00	0,00	0,00	0,00	0,00	0,00
15.	Transferauszahlungen	0,00	0,00	0,00	0,00	0,00	0,00
16.	sonstige haushaltswirksame Auszahlungen	327,75	1.000,00	1.000,00	1.000,00	1.000,00	1.000,00
<b>17.</b>	<b>= Summe der Auszahlungen aus lfd. Verwaltungstätigkeit</b>	<b>829,99</b>	<b>1.500,00</b>	<b>1.500,00</b>	<b>1.500,00</b>	<b>1.500,00</b>	<b>1.500,00</b>
<b>18.</b>	<b>Saldo aus lfd. Verwaltungstätigkeit</b>	<b>-829,99</b>	<b>-1.500,00</b>	<b>-1.500,00</b>	<b>-1.500,00</b>	<b>-1.500,00</b>	<b>-1.500,00</b>
	<b>Einzahlungen für Investitionstätigkeit</b>						
19.	Zuwendungen für Investitionstätigkeit	0,00	0,00	0,00	0,00	0,00	0,00
20.	Beiträge u. ä. Entgelte f. Investitionstätigkeit	0,00	0,00	0,00	0,00	0,00	0,00
21.	Veräußerung von Sachvermögen	0,00	0,00	0,00	0,00	0,00	0,00
22.	Veräußerung von Finanzvermögensanlagen	0,00	0,00	0,00	0,00	0,00	0,00
23.	sonstige Investitionstätigkeit	0,00	0,00	0,00	0,00	0,00	0,00
<b>24.</b>	<b>= Summe der Einzahlungen aus Investitionstätigkeit</b>	<b>0,00</b>	<b>0,00</b>	<b>0,00</b>	<b>0,00</b>	<b>0,00</b>	<b>0,00</b>
	<b>Auszahlungen für Investitionstätigkeit</b>						
25.	Erwerb von Grundstücken und Gebäuden	0,00	0,00	0,00	0,00	0,00	0,00
26.	Baumaßnahmen	0,00	0,00	0,00	0,00	0,00	0,00
27.	Erwerb von beweglichem Sachvermögen	0,00	0,00	0,00	0,00	0,00	0,00
28.	Erwerb von Finanzvermögensanlagen	0,00	0,00	0,00	0,00	0,00	0,00
29.	aktivierbare Zuwendungen	0,00	0,00	0,00	0,00	0,00	0,00
30.	sonstige Investitionstätigkeit	0,00	0,00	0,00	0,00	0,00	0,00
<b>31.</b>	<b>= Summe der Auszahlungen für Investitionstätigkeit</b>	<b>0,00</b>	<b>0,00</b>	<b>0,00</b>	<b>0,00</b>	<b>0,00</b>	<b>0,00</b>
<b>32.</b>	<b>Saldo aus Investitionstätigkeit</b>	<b>0,00</b>	<b>0,00</b>	<b>0,00</b>	<b>0,00</b>	<b>0,00</b>	<b>0,00</b>
<b>33.</b>	<b>Finanzmittel-Überschuss/ -Fehlbetrag</b>	<b>-829,99</b>	<b>-1.500,00</b>	<b>-1.500,00</b>	<b>-1.500,00</b>	<b>-1.500,00</b>	<b>-1.500,00</b>
	<b>Ein-, Auszahlungen aus Finanzierungstätigkeit</b>						
34.	Einz.; Aufn. v. Krediten u. inn. Darl. f. Inv.tätigkeit	0,00	0,00	0,00	0,00	0,00	0,00
35.	Ausz.; Tilgung v. Krediten u. Rückz. inn. Darl. f. Inv.	0,00	0,00	0,00	0,00	0,00	0,00
<b>36.</b>	<b>Saldo aus Finanzierungstätigkeit</b>	<b>0,00</b>	<b>0,00</b>	<b>0,00</b>	<b>0,00</b>	<b>0,00</b>	<b>0,00</b>
<b>37.</b>	<b>Finanzmittelveränderung</b>	<b>-829,99</b>	<b>-1.500,00</b>	<b>-1.500,00</b>	<b>-1.500,00</b>	<b>-1.500,00</b>	<b>-1.500,00</b>

<b>Produktbeschreibung Produkt 42401 Sporthallen und -plätze</b>		
Quendorf		
<b>Produktbereich</b>	4	Gesundheit und Sport
<b>Produktgruppe</b>	424	Sportstätten und Bäder
<b>Produkt</b>	42401	Sporthallen und -plätze
<b>Verantwortliche Person(en)</b>	Linda Bütergerds	
<b>Gremien</b>		
Gemeinderat, Bürgermeister		
<b>Kurzbeschreibung</b>		
Unterhaltung und Bewirtschaftung des gemeindlichen Sportplatzes an der Schulstraße		
<b>Allgemeine Ziele</b>		
Durch die Vorhaltung von Sportplätzen soll der Zielgruppe eine Möglichkeit geboten werden, sich sportlich zu betätigen und dadurch die Gesundheit zu erhalten.		
<b>Erläuterungen</b>		
Im Bereich der Gemeinde Quendorf wird ein Sportplatz für den Vereinssport bereitgestellt. Hier werden in erster Linie die Kosten für die Sportplatzunterhaltung und Pflege dargestellt. Die Anlage wird auch von der Grundschule Quendorf genutzt. Die Samtgemeinde und die Gemeinde Isterberg beteiligen sich an den Bewirtschaftungskosten.		
<b>Zielgruppe</b>		
Gemeinnützige Sportvereine, Sportler/-innen		
<b>Auftragsgrundlage</b>		
freiwillige Leistung		

## Teilergebnishaushalt Produkt 42401 Sporthallen und -plätze

Quendorf

Nr.	Bezeichnung	Ergebnis 2024	Ansatz 2025	Ansatz 2026	Plan 2027	Plan 2028	Plan 2029
	<b>Ordentliche Erträge</b>						
1.	Steuern und ähnliche Abgaben	0,00	0,00	0,00	0,00	0,00	0,00
2.	Zuwendungen und allgemeine Umlagen	0,00	0,00	0,00	0,00	0,00	0,00
3.	Auflösungserträge aus Sonderposten	641,55	700,00	500,00	100,00	0,00	0,00
4.	sonstige Transfererträge	0,00	0,00	0,00	0,00	0,00	0,00
5.	öffentlich-rechtliche Entgelte	0,00	0,00	0,00	0,00	0,00	0,00
6.	privatrechtliche Entgelte	0,00	0,00	0,00	0,00	0,00	0,00
7.	Kostenerstattungen u. Kostenumlagen	4.990,50	4.000,00	4.000,00	4.000,00	4.000,00	4.000,00
8.	Zinsen und ähnliche Finanzerträge	0,00	0,00	0,00	0,00	0,00	0,00
9.	aktivierungsfähige Eigenleistungen	0,00	0,00	0,00	0,00	0,00	0,00
10.	Bestandsveränderungen	0,00	0,00	0,00	0,00	0,00	0,00
11.	sonstige ordentliche Erträge	0,00	0,00	0,00	0,00	0,00	0,00
<b>12.</b>	<b>= Summe ordentliche Erträge</b>	<b>5.632,05</b>	<b>4.700,00</b>	<b>4.500,00</b>	<b>4.100,00</b>	<b>4.000,00</b>	<b>4.000,00</b>
	<b>Ordentliche Aufwendungen</b>						
13.	Personalaufwendungen	0,00	0,00	0,00	0,00	0,00	0,00
14.	Versorgungsaufwendungen	0,00	0,00	0,00	0,00	0,00	0,00
15.	Aufwendungen für Sach- u. Dienstleistungen	4.145,41	2.600,00	1.700,00	1.700,00	1.700,00	1.700,00
16.	Abschreibungen	1.462,54	1.400,00	1.600,00	700,00	300,00	300,00
17.	Zinsen und ähnliche Aufwendungen	0,00	0,00	0,00	0,00	0,00	0,00
18.	Transferaufwendungen	500,00	500,00	500,00	500,00	500,00	500,00
19.	sonstige ordentliche Aufwendungen	2.811,05	5.000,00	5.000,00	5.000,00	5.000,00	5.000,00
<b>20.</b>	<b>= Summe ordentliche Aufwendungen</b>	<b>8.919,00</b>	<b>9.500,00</b>	<b>8.800,00</b>	<b>7.900,00</b>	<b>7.500,00</b>	<b>7.500,00</b>
<b>21.</b>	<b>ordentliches Ergebnis</b>	<b>-3.286,95</b>	<b>-4.800,00</b>	<b>-4.300,00</b>	<b>-3.800,00</b>	<b>-3.500,00</b>	<b>-3.500,00</b>
22.	außerordentliche Erträge	0,00	0,00	0,00	0,00	0,00	0,00
23.	außerordentliche Aufwendungen	0,00	0,00	0,00	0,00	0,00	0,00
<b>24.</b>	<b>außerordentliches Ergebnis</b>	<b>0,00</b>	<b>0,00</b>	<b>0,00</b>	<b>0,00</b>	<b>0,00</b>	<b>0,00</b>
<b>25.</b>	<b>Jahresergebnis</b>	<b>-3.286,95</b>	<b>-4.800,00</b>	<b>-4.300,00</b>	<b>-3.800,00</b>	<b>-3.500,00</b>	<b>-3.500,00</b>
26.	Erträge aus internen Leistungsbeziehungen	0,00	0,00	0,00	0,00	0,00	0,00
27.	Aufwendungen aus internen Leistungsbeziehungen	0,00	0,00	0,00	0,00	0,00	0,00
28.	Saldo aus internen Leistungsbeziehungen	0,00	0,00	0,00	0,00	0,00	0,00
29.	Ergebnis unter Berücksichtigung der internen Leistungsbeziehung	-3.286,95	-4.800,00	-4.300,00	-3.800,00	-3.500,00	-3.500,00

## Teilfinanzhaushalt Produkt 42401 Sporthallen und -plätze

Quendorf

Nr.	Bezeichnung	Ergebnis 2024	Ansatz 2025	Ansatz 2026	Plan 2027	Plan 2028	Plan 2029
	<b>Einzahlungen aus laufender Verwaltungstätigkeit</b>						
1.	Steuern und ähnliche Abgaben	0,00	0,00	0,00	0,00	0,00	0,00
2.	Zuwendungen und allgemeine Umlagen	0,00	0,00	0,00	0,00	0,00	0,00
3.	sonstige Transfereinzahlungen	0,00	0,00	0,00	0,00	0,00	0,00
4.	öffentlich-rechtliche Entgelte	0,00	0,00	0,00	0,00	0,00	0,00
5.	privatrechtliche Entgelte	0,00	0,00	0,00	0,00	0,00	0,00
6.	Kostenerstattungen u. Kostenumlagen	3.183,24	4.000,00	4.000,00	4.000,00	4.000,00	4.000,00
7.	Zinsen und ähnliche Einzahlungen	0,00	0,00	0,00	0,00	0,00	0,00
8.	Einzahl. a. d. Veräußerung geringw. Vermögensg.	0,00	0,00	0,00	0,00	0,00	0,00
9.	sonstige haushaltswirksame Einzahlungen	0,00	0,00	0,00	0,00	0,00	0,00
<b>10.</b>	<b>= Summe der Einzahlungen aus lfd. Verwaltungstätigkeit</b>	<b>3.183,24</b>	<b>4.000,00</b>	<b>4.000,00</b>	<b>4.000,00</b>	<b>4.000,00</b>	<b>4.000,00</b>
	<b>Auszahlungen aus lfd. Verwaltungstätigkeit</b>						
11.	Personalauszahlungen	0,00	0,00	0,00	0,00	0,00	0,00
12.	Versorgungsauszahlungen	0,00	0,00	0,00	0,00	0,00	0,00
13.	Auszahl. f. Sach- und Dienstleist. u. ger. Verm.	4.145,41	2.600,00	1.700,00	1.700,00	1.700,00	1.700,00
14.	Zinsen und ähnliche Auszahlungen	0,00	0,00	0,00	0,00	0,00	0,00
15.	Transferauszahlungen	1.000,00	500,00	500,00	500,00	500,00	500,00
16.	sonstige haushaltswirksame Auszahlungen	4.645,55	5.000,00	5.000,00	5.000,00	5.000,00	5.000,00
<b>17.</b>	<b>= Summe der Auszahlungen aus lfd. Verwaltungstätigkeit</b>	<b>9.790,96</b>	<b>8.100,00</b>	<b>7.200,00</b>	<b>7.200,00</b>	<b>7.200,00</b>	<b>7.200,00</b>
<b>18.</b>	<b>Saldo aus lfd. Verwaltungstätigkeit</b>	<b>-6.607,72</b>	<b>-4.100,00</b>	<b>-3.200,00</b>	<b>-3.200,00</b>	<b>-3.200,00</b>	<b>-3.200,00</b>
	<b>Einzahlungen für Investitionstätigkeit</b>						
19.	Zuwendungen für Investitionstätigkeit	0,00	0,00	0,00	0,00	0,00	0,00
20.	Beiträge u. ä. Entgelte f. Investitionstätigkeit	0,00	0,00	0,00	0,00	0,00	0,00
21.	Veräußerung von Sachvermögen	0,00	0,00	0,00	0,00	0,00	0,00
22.	Veräußerung von Finanzvermögensanlagen	0,00	0,00	0,00	0,00	0,00	0,00
23.	sonstige Investitionstätigkeit	0,00	0,00	0,00	0,00	0,00	0,00
<b>24.</b>	<b>= Summe der Einzahlungen aus Investitionstätigkeit</b>	<b>0,00</b>	<b>0,00</b>	<b>0,00</b>	<b>0,00</b>	<b>0,00</b>	<b>0,00</b>
	<b>Auszahlungen für Investitionstätigkeit</b>						
25.	Erwerb von Grundstücken und Gebäuden	0,00	0,00	0,00	0,00	0,00	0,00
26.	Baumaßnahmen	0,00	0,00	0,00	0,00	0,00	0,00
27.	Erwerb von beweglichem Sachvermögen	0,00	0,00	0,00	0,00	0,00	0,00
28.	Erwerb von Finanzvermögensanlagen	0,00	0,00	0,00	0,00	0,00	0,00
29.	aktivierbare Zuwendungen	0,00	50.000,00	0,00	0,00	0,00	0,00
30.	sonstige Investitionstätigkeit	0,00	0,00	0,00	0,00	0,00	0,00
<b>31.</b>	<b>= Summe der Auszahlungen für Investitionstätigkeit</b>	<b>0,00</b>	<b>50.000,00</b>	<b>0,00</b>	<b>0,00</b>	<b>0,00</b>	<b>0,00</b>
<b>32.</b>	<b>Saldo aus Investitionstätigkeit</b>	<b>0,00</b>	<b>-50.000,00</b>	<b>0,00</b>	<b>0,00</b>	<b>0,00</b>	<b>0,00</b>
<b>33.</b>	<b>Finanzmittel-Überschuss/ -Fehlbetrag</b>	<b>-6.607,72</b>	<b>-54.100,00</b>	<b>-3.200,00</b>	<b>-3.200,00</b>	<b>-3.200,00</b>	<b>-3.200,00</b>
	<b>Ein-, Auszahlungen aus Finanzierungstätigkeit</b>						
34.	Einz.; Aufn. v. Krediten u. inn. Darl. f. Inv.tätigkeit	0,00	0,00	0,00	0,00	0,00	0,00
35.	Ausz.; Tilgung v. Krediten u. Rückz. inn. Darl. f. Inv.	0,00	0,00	0,00	0,00	0,00	0,00
<b>36.</b>	<b>Saldo aus Finanzierungstätigkeit</b>	<b>0,00</b>	<b>0,00</b>	<b>0,00</b>	<b>0,00</b>	<b>0,00</b>	<b>0,00</b>
<b>37.</b>	<b>Finanzmittelveränderung</b>	<b>-6.607,72</b>	<b>-54.100,00</b>	<b>-3.200,00</b>	<b>-3.200,00</b>	<b>-3.200,00</b>	<b>-3.200,00</b>

**Produktbeschreibung Produkt 53500 Kombinierte Versorgung**

Quendorf

<b>Produktbereich</b>	5	Gestaltung der Umwelt
<b>Produktgruppe</b>	535	Kombinierte Versorgung
<b>Produkt</b>	53500	Kombinierte Versorgung

**Verantwortliche Person(en)** Michael Wilbers**Gremien**

Gemeinderat, Bürgermeister

**Kurzbeschreibung**

Erträge aus den Konzessionsabgaben für die Strom und Erdgasversorgung im Bereich der Gemeinde Quendorf.

**Erläuterungen**

Die Konzessionsabgaben werden sowohl im Strom- als auch im Erdgasbereich nach der abgelieferten Menge berechnet.

**Auftragsgrundlage**

Konzessionsverträge, politische Beschlüsse

## Teilergebnishaushalt Produkt 53500 Kombinierte Versorgung

Quendorf

Nr.	Bezeichnung	Ergebnis 2024	Ansatz 2025	Ansatz 2026	Plan 2027	Plan 2028	Plan 2029
	<b>Ordentliche Erträge</b>						
1.	Steuern und ähnliche Abgaben	0,00	0,00	0,00	0,00	0,00	0,00
2.	Zuwendungen und allgemeine Umlagen	0,00	0,00	0,00	0,00	0,00	0,00
3.	Auflösungserträge aus Sonderposten	0,00	0,00	0,00	0,00	0,00	0,00
4.	sonstige Transfererträge	0,00	0,00	0,00	0,00	0,00	0,00
5.	öffentlich-rechtliche Entgelte	0,00	0,00	0,00	0,00	0,00	0,00
6.	privatrechtliche Entgelte	0,00	0,00	0,00	0,00	0,00	0,00
7.	Kostenerstattungen u. Kostenumlagen	0,00	0,00	0,00	0,00	0,00	0,00
8.	Zinsen und ähnliche Finanzerträge	0,00	0,00	0,00	0,00	0,00	0,00
9.	aktivierungsfähige Eigenleistungen	0,00	0,00	0,00	0,00	0,00	0,00
10.	Bestandsveränderungen	0,00	0,00	0,00	0,00	0,00	0,00
11.	sonstige ordentliche Erträge	38.731,64	37.000,00	32.300,00	31.800,00	31.300,00	30.800,00
<b>12.</b>	<b>= Summe ordentliche Erträge</b>	<b>38.731,64</b>	<b>37.000,00</b>	<b>32.300,00</b>	<b>31.800,00</b>	<b>31.300,00</b>	<b>30.800,00</b>
	<b>Ordentliche Aufwendungen</b>						
13.	Personalaufwendungen	0,00	0,00	0,00	0,00	0,00	0,00
14.	Versorgungsaufwendungen	0,00	0,00	0,00	0,00	0,00	0,00
15.	Aufwendungen für Sach- u. Dienstleistungen	0,00	0,00	0,00	0,00	0,00	0,00
16.	Abschreibungen	0,00	0,00	0,00	0,00	0,00	0,00
17.	Zinsen und ähnliche Aufwendungen	0,00	0,00	0,00	0,00	0,00	0,00
18.	Transferaufwendungen	0,00	0,00	0,00	0,00	0,00	0,00
19.	sonstige ordentliche Aufwendungen	0,00	0,00	0,00	0,00	0,00	0,00
<b>20.</b>	<b>= Summe ordentliche Aufwendungen</b>	<b>0,00</b>	<b>0,00</b>	<b>0,00</b>	<b>0,00</b>	<b>0,00</b>	<b>0,00</b>
<b>21.</b>	<b>ordentliches Ergebnis</b>	<b>38.731,64</b>	<b>37.000,00</b>	<b>32.300,00</b>	<b>31.800,00</b>	<b>31.300,00</b>	<b>30.800,00</b>
22.	außerordentliche Erträge	0,00	0,00	0,00	0,00	0,00	0,00
23.	außerordentliche Aufwendungen	0,00	0,00	0,00	0,00	0,00	0,00
<b>24.</b>	<b>außerordentliches Ergebnis</b>	<b>0,00</b>	<b>0,00</b>	<b>0,00</b>	<b>0,00</b>	<b>0,00</b>	<b>0,00</b>
<b>25.</b>	<b>Jahresergebnis</b>	<b>38.731,64</b>	<b>37.000,00</b>	<b>32.300,00</b>	<b>31.800,00</b>	<b>31.300,00</b>	<b>30.800,00</b>
26.	Erträge aus internen Leistungsbeziehungen	0,00	0,00	0,00	0,00	0,00	0,00
27.	Aufwendungen aus internen Leistungsbeziehungen	0,00	0,00	0,00	0,00	0,00	0,00
28.	Saldo aus internen Leistungsbeziehungen	0,00	0,00	0,00	0,00	0,00	0,00
29.	Ergebnis unter Berücksichtigung der internen Leistungsbeziehung	38.731,64	37.000,00	32.300,00	31.800,00	31.300,00	30.800,00

## Teilfinanzhaushalt Produkt 53500 Kombinierte Versorgung

Quendorf

Nr.	Bezeichnung	Ergebnis 2024	Ansatz 2025	Ansatz 2026	Plan 2027	Plan 2028	Plan 2029
	<b>Einzahlungen aus laufender Verwaltungstätigkeit</b>						
1.	Steuern und ähnliche Abgaben	0,00	0,00	0,00	0,00	0,00	0,00
2.	Zuwendungen und allgemeine Umlagen	0,00	0,00	0,00	0,00	0,00	0,00
3.	sonstige Transfereinzahlungen	0,00	0,00	0,00	0,00	0,00	0,00
4.	öffentlich-rechtliche Entgelte	0,00	0,00	0,00	0,00	0,00	0,00
5.	privatrechtliche Entgelte	0,00	0,00	0,00	0,00	0,00	0,00
6.	Kostenerstattungen u. Kostenumlagen	0,00	0,00	0,00	0,00	0,00	0,00
7.	Zinsen und ähnliche Einzahlungen	0,00	0,00	0,00	0,00	0,00	0,00
8.	Einzahl. a. d. Veräußerung geringw. Vermögensg.	0,00	0,00	0,00	0,00	0,00	0,00
9.	sonstige haushaltswirksame Einzahlungen	38.731,64	37.000,00	32.300,00	31.800,00	31.300,00	30.800,00
<b>10.</b>	<b>= Summe der Einzahlungen aus lfd. Verwaltungstätigkeit</b>	<b>38.731,64</b>	<b>37.000,00</b>	<b>32.300,00</b>	<b>31.800,00</b>	<b>31.300,00</b>	<b>30.800,00</b>
	<b>Auszahlungen aus lfd. Verwaltungstätigkeit</b>						
11.	Personalauszahlungen	0,00	0,00	0,00	0,00	0,00	0,00
12.	Versorgungsauszahlungen	0,00	0,00	0,00	0,00	0,00	0,00
13.	Auszahl. f. Sach- und Dienstleist. u.ger.Verm.	0,00	0,00	0,00	0,00	0,00	0,00
14.	Zinsen und ähnliche Auszahlungen	0,00	0,00	0,00	0,00	0,00	0,00
15.	Transferauszahlungen	0,00	0,00	0,00	0,00	0,00	0,00
16.	sonstige haushaltswirksame Auszahlungen	0,00	0,00	0,00	0,00	0,00	0,00
<b>17.</b>	<b>= Summe der Auszahlungen aus lfd. Verwaltungstätigkeit</b>	<b>0,00</b>	<b>0,00</b>	<b>0,00</b>	<b>0,00</b>	<b>0,00</b>	<b>0,00</b>
<b>18.</b>	<b>Saldo aus lfd. Verwaltungstätigkeit</b>	<b>38.731,64</b>	<b>37.000,00</b>	<b>32.300,00</b>	<b>31.800,00</b>	<b>31.300,00</b>	<b>30.800,00</b>
	<b>Einzahlungen für Investitionstätigkeit</b>						
19.	Zuwendungen für Investitionstätigkeit	0,00	0,00	0,00	0,00	0,00	0,00
20.	Beiträge u. ä. Entgelte f. Investitionstätigkeit	0,00	0,00	0,00	0,00	0,00	0,00
21.	Veräußerung von Sachvermögen	0,00	0,00	0,00	0,00	0,00	0,00
22.	Veräußerung von Finanzvermögensanlagen	0,00	0,00	0,00	0,00	0,00	0,00
23.	sonstige Investitionstätigkeit	0,00	0,00	0,00	0,00	0,00	0,00
<b>24.</b>	<b>= Summe der Einzahlungen aus Investitionstätigkeit</b>	<b>0,00</b>	<b>0,00</b>	<b>0,00</b>	<b>0,00</b>	<b>0,00</b>	<b>0,00</b>
	<b>Auszahlungen für Investitionstätigkeit</b>						
25.	Erwerb von Grundstücken und Gebäuden	0,00	0,00	0,00	0,00	0,00	0,00
26.	Baumaßnahmen	0,00	0,00	0,00	0,00	0,00	0,00
27.	Erwerb von beweglichem Sachvermögen	0,00	0,00	0,00	0,00	0,00	0,00
28.	Erwerb von Finanzvermögensanlagen	0,00	0,00	0,00	0,00	0,00	0,00
29.	aktivierbare Zuwendungen	0,00	0,00	0,00	0,00	0,00	0,00
30.	sonstige Investitionstätigkeit	0,00	0,00	0,00	0,00	0,00	0,00
<b>31.</b>	<b>= Summe der Auszahlungen für Investitionstätigkeit</b>	<b>0,00</b>	<b>0,00</b>	<b>0,00</b>	<b>0,00</b>	<b>0,00</b>	<b>0,00</b>
<b>32.</b>	<b>Saldo aus Investitionstätigkeit</b>	<b>0,00</b>	<b>0,00</b>	<b>0,00</b>	<b>0,00</b>	<b>0,00</b>	<b>0,00</b>
<b>33.</b>	<b>Finanzmittel-Überschuss/ -Fehlbetrag</b>	<b>38.731,64</b>	<b>37.000,00</b>	<b>32.300,00</b>	<b>31.800,00</b>	<b>31.300,00</b>	<b>30.800,00</b>
	<b>Ein-, Auszahlungen aus Finanzierungstätigkeit</b>						
34.	Einz.; Aufn. v. Krediten u. inn. Darl. f. Inv.tätigkeit	0,00	0,00	0,00	0,00	0,00	0,00
35.	Ausz.; Tilgung v. Krediten u. Rückz. inn. Darl. f. Inv.	0,00	0,00	0,00	0,00	0,00	0,00
<b>36.</b>	<b>Saldo aus Finanzierungstätigkeit</b>	<b>0,00</b>	<b>0,00</b>	<b>0,00</b>	<b>0,00</b>	<b>0,00</b>	<b>0,00</b>
<b>37.</b>	<b>Finanzmittelveränderung</b>	<b>38.731,64</b>	<b>37.000,00</b>	<b>32.300,00</b>	<b>31.800,00</b>	<b>31.300,00</b>	<b>30.800,00</b>

<b>Produktbeschreibung Produkt 54100 Gemeindestraßen, Gemeindeverbindungsstraßen</b>		
Quendorf		
<b>Produktbereich</b>	5	Gestaltung der Umwelt
<b>Produktgruppe</b>	541	Gemeindestraßen
<b>Produkt</b>	54100	Gemeindestraßen, Gemeindeverbindungsstraßen
<b>Verantwortliche Person(en)</b>	Thorben Sluiter	
<b>Gremien</b>		
Gemeinderat, Bürgermeister		
<b>Kurzbeschreibung</b>		
Bereitstellung und Unterhaltung von öffentlichen Straßenflächen im Bereich der Gemeinde Quendorf einschließlich der Oberflächenentwässerung der Straßenflächen.		
<b>Allgemeine Ziele</b>		
Schaffung und Erhaltung der Verkehrsinfrastruktur und Sicherstellung der Verkehrssicherheit		
<b>Zielgruppe</b>		
Allgemeinheit		
<b>Auftragsgrundlage</b>		
NStrG, politische Beschlüsse		

## Teilergebnishaushalt Produkt 54100 Gemeindestraßen, Gemeindeverbindungsstraßen

Quendorf

Nr.	Bezeichnung	Ergebnis 2024	Ansatz 2025	Ansatz 2026	Plan 2027	Plan 2028	Plan 2029
	<b>Ordentliche Erträge</b>						
1.	Steuern und ähnliche Abgaben	0,00	0,00	0,00	0,00	0,00	0,00
2.	Zuwendungen und allgemeine Umlagen	0,00	0,00	0,00	0,00	0,00	0,00
3.	Auflösungserträge aus Sonderposten	20.595,08	13.400,00	20.000,00	20.000,00	19.900,00	18.400,00
4.	sonstige Transfererträge	0,00	0,00	0,00	0,00	0,00	0,00
5.	öffentlich-rechtliche Entgelte	0,00	0,00	0,00	0,00	0,00	0,00
6.	privatrechtliche Entgelte	0,00	0,00	0,00	0,00	0,00	0,00
7.	Kostenerstattungen u. Kostenumlagen	0,00	0,00	0,00	0,00	0,00	0,00
8.	Zinsen und ähnliche Finanzerträge	0,00	0,00	0,00	0,00	0,00	0,00
9.	aktivierungsfähige Eigenleistungen	0,00	0,00	0,00	0,00	0,00	0,00
10.	Bestandsveränderungen	0,00	0,00	0,00	0,00	0,00	0,00
11.	sonstige ordentliche Erträge	0,00	0,00	0,00	0,00	0,00	0,00
<b>12.</b>	<b>= Summe ordentliche Erträge</b>	<b>20.595,08</b>	<b>13.400,00</b>	<b>20.000,00</b>	<b>20.000,00</b>	<b>19.900,00</b>	<b>18.400,00</b>
	<b>Ordentliche Aufwendungen</b>						
13.	Personalaufwendungen	0,00	0,00	0,00	0,00	0,00	0,00
14.	Versorgungsaufwendungen	0,00	0,00	0,00	0,00	0,00	0,00
15.	Aufwendungen für Sach- u. Dienstleistungen	21.206,81	152.500,00	152.500,00	40.500,00	40.500,00	40.500,00
16.	Abschreibungen	24.911,56	17.900,00	24.500,00	24.400,00	24.300,00	22.500,00
17.	Zinsen und ähnliche Aufwendungen	0,00	0,00	0,00	0,00	0,00	0,00
18.	Transferaufwendungen	0,00	0,00	0,00	0,00	0,00	0,00
19.	sonstige ordentliche Aufwendungen	608,30	2.000,00	2.000,00	2.000,00	2.000,00	2.000,00
<b>20.</b>	<b>= Summe ordentliche Aufwendungen</b>	<b>46.726,67</b>	<b>172.400,00</b>	<b>179.000,00</b>	<b>66.900,00</b>	<b>66.800,00</b>	<b>65.000,00</b>
<b>21.</b>	<b>ordentliches Ergebnis</b>	<b>-26.131,59</b>	<b>-159.000,00</b>	<b>-159.000,00</b>	<b>-46.900,00</b>	<b>-46.900,00</b>	<b>-46.600,00</b>
22.	außerordentliche Erträge	0,00	0,00	0,00	0,00	0,00	0,00
23.	außerordentliche Aufwendungen	0,00	0,00	0,00	0,00	0,00	0,00
<b>24.</b>	<b>außerordentliches Ergebnis</b>	<b>0,00</b>	<b>0,00</b>	<b>0,00</b>	<b>0,00</b>	<b>0,00</b>	<b>0,00</b>
<b>25.</b>	<b>Jahresergebnis</b>	<b>-26.131,59</b>	<b>-159.000,00</b>	<b>-159.000,00</b>	<b>-46.900,00</b>	<b>-46.900,00</b>	<b>-46.600,00</b>
26.	Erträge aus internen Leistungsbeziehungen	0,00	0,00	0,00	0,00	0,00	0,00
27.	Aufwendungen aus internen Leistungsbeziehungen	0,00	0,00	0,00	0,00	0,00	0,00
28.	Saldo aus internen Leistungsbeziehungen	0,00	0,00	0,00	0,00	0,00	0,00
29.	Ergebnis unter Berücksichtigung der internen Leistungsbeziehung	-26.131,59	-159.000,00	-159.000,00	-46.900,00	-46.900,00	-46.600,00

## Teilfinanzhaushalt Produkt 54100 Gemeindestraßen, Gemeindeverbindungsstraßen

Quendorf

Nr.	Bezeichnung	Ergebnis 2024	Ansatz 2025	Ansatz 2026	Plan 2027	Plan 2028	Plan 2029
	<b>Einzahlungen aus laufender Verwaltungstätigkeit</b>						
1.	Steuern und ähnliche Abgaben	0,00	0,00	0,00	0,00	0,00	0,00
2.	Zuwendungen und allgemeine Umlagen	0,00	0,00	0,00	0,00	0,00	0,00
3.	sonstige Transfereinzahlungen	0,00	0,00	0,00	0,00	0,00	0,00
4.	öffentlich-rechtliche Entgelte	0,00	0,00	0,00	0,00	0,00	0,00
5.	privatrechtliche Entgelte	0,00	0,00	0,00	0,00	0,00	0,00
6.	Kostenerstattungen u. Kostenumlagen	0,00	0,00	0,00	0,00	0,00	0,00
7.	Zinsen und ähnliche Einzahlungen	0,00	0,00	0,00	0,00	0,00	0,00
8.	Einzahl. a. d. Veräußerung geringw. Vermögensg.	0,00	0,00	0,00	0,00	0,00	0,00
9.	sonstige haushaltswirksame Einzahlungen	0,00	0,00	0,00	0,00	0,00	0,00
<b>10.</b>	<b>= Summe der Einzahlungen aus lfd. Verwaltungstätigkeit</b>	<b>0,00</b>	<b>0,00</b>	<b>0,00</b>	<b>0,00</b>	<b>0,00</b>	<b>0,00</b>
	<b>Auszahlungen aus lfd. Verwaltungstätigkeit</b>						
11.	Personalauszahlungen	0,00	0,00	0,00	0,00	0,00	0,00
12.	Versorgungsauszahlungen	0,00	0,00	0,00	0,00	0,00	0,00
13.	Auszahl. f. Sach- und Dienstleist. u. ger. Verm.	21.019,05	152.500,00	152.500,00	40.500,00	40.500,00	40.500,00
14.	Zinsen und ähnliche Auszahlungen	0,00	0,00	0,00	0,00	0,00	0,00
15.	Transferauszahlungen	0,00	0,00	0,00	0,00	0,00	0,00
16.	sonstige haushaltswirksame Auszahlungen	608,30	2.000,00	2.000,00	2.000,00	2.000,00	2.000,00
<b>17.</b>	<b>= Summe der Auszahlungen aus lfd. Verwaltungstätigkeit</b>	<b>21.627,35</b>	<b>154.500,00</b>	<b>154.500,00</b>	<b>42.500,00</b>	<b>42.500,00</b>	<b>42.500,00</b>
<b>18.</b>	<b>Saldo aus lfd. Verwaltungstätigkeit</b>	<b>-21.627,35</b>	<b>-154.500,00</b>	<b>-154.500,00</b>	<b>-42.500,00</b>	<b>-42.500,00</b>	<b>-42.500,00</b>
	<b>Einzahlungen für Investitionstätigkeit</b>						
19.	Zuwendungen für Investitionstätigkeit	0,00	0,00	35.000,00	0,00	0,00	0,00
20.	Beiträge u. ä. Entgelte f. Investitionstätigkeit	0,00	0,00	0,00	0,00	0,00	0,00
21.	Veräußerung von Sachvermögen	0,00	0,00	8.300,00	0,00	0,00	0,00
22.	Veräußerung von Finanzvermögensanlagen	0,00	0,00	0,00	0,00	0,00	0,00
23.	sonstige Investitionstätigkeit	0,00	0,00	0,00	0,00	0,00	0,00
<b>24.</b>	<b>= Summe der Einzahlungen aus Investitionstätigkeit</b>	<b>0,00</b>	<b>0,00</b>	<b>43.300,00</b>	<b>0,00</b>	<b>0,00</b>	<b>0,00</b>
	<b>Auszahlungen für Investitionstätigkeit</b>						
25.	Erwerb von Grundstücken und Gebäuden	0,00	0,00	0,00	0,00	0,00	0,00
26.	Baumaßnahmen	125.652,31	0,00	70.000,00	0,00	0,00	0,00
27.	Erwerb von beweglichem Sachvermögen	0,00	0,00	0,00	0,00	0,00	0,00
28.	Erwerb von Finanzvermögensanlagen	0,00	0,00	0,00	0,00	0,00	0,00
29.	aktivierbare Zuwendungen	0,00	0,00	0,00	0,00	0,00	0,00
30.	sonstige Investitionstätigkeit	0,00	0,00	0,00	0,00	0,00	0,00
<b>31.</b>	<b>= Summe der Auszahlungen für Investitionstätigkeit</b>	<b>125.652,31</b>	<b>0,00</b>	<b>70.000,00</b>	<b>0,00</b>	<b>0,00</b>	<b>0,00</b>
<b>32.</b>	<b>Saldo aus Investitionstätigkeit</b>	<b>-125.652,31</b>	<b>0,00</b>	<b>-26.700,00</b>	<b>0,00</b>	<b>0,00</b>	<b>0,00</b>
<b>33.</b>	<b>Finanzmittel-Überschuss/ -Fehlbetrag</b>	<b>-147.279,66</b>	<b>-154.500,00</b>	<b>-181.200,00</b>	<b>-42.500,00</b>	<b>-42.500,00</b>	<b>-42.500,00</b>
	<b>Ein-, Auszahlungen aus Finanzierungstätigkeit</b>						
34.	Einz.; Aufn. v. Krediten u. inn. Darl. f. Inv.tätigkeit	0,00	0,00	0,00	0,00	0,00	0,00
35.	Ausz.; Tilgung v. Krediten u. Rückz. inn. Darl. f. Inv.	0,00	0,00	0,00	0,00	0,00	0,00
<b>36.</b>	<b>Saldo aus Finanzierungstätigkeit</b>	<b>0,00</b>	<b>0,00</b>	<b>0,00</b>	<b>0,00</b>	<b>0,00</b>	<b>0,00</b>
<b>37.</b>	<b>Finanzmittelveränderung</b>	<b>-147.279,66</b>	<b>-154.500,00</b>	<b>-181.200,00</b>	<b>-42.500,00</b>	<b>-42.500,00</b>	<b>-42.500,00</b>

## Investitionen Produkt 54100 Gemeindestraßen, Gemeindeverbindungsstraßen

Quendorf

Nr. Bezeichnung	Jahres- ergebnis 2024	Gesamtinvesti- tionssumme	Ansatz 2025	Ansatz 2026	Finanzplan 2027	Finanzplan 2028	Finanzplan 2029	bisher bereitgestellt
I22-05-001 Straßenerneuerung Abschnitt Bad Bentheimer Weg	-125.652,31	-110.000,00	0,00	0,00	0,00	0,00	0,00	-110.000,00
26. - Baumaßnahmen	125.652,31	110.000,00	0,00	0,00	0,00	0,00	0,00	110.000,00
I24-05-002 Straßenrandbefestigungen Am Kreuzplatz	0,00	-60.000,00	0,00	-35.000,00	0,00	0,00	0,00	-25.000,00
19. + Zuwendungen für Investitionstätigkeit	0,00	60.000,00	0,00	35.000,00	0,00	0,00	0,00	25.000,00
26. - Baumaßnahmen	0,00	120.000,00	0,00	70.000,00	0,00	0,00	0,00	50.000,00
I26-05-001 Verkaufserlöse a.d. Veräußerung des Niederschlags	0,00	8.300,00	0,00	8.300,00	0,00	0,00	0,00	0,00
21. + Veräußerung von Sachanlagen	0,00	8.300,00	0,00	8.300,00	0,00	0,00	0,00	0,00

<b>Produktbeschreibung Produkt 54500 Straßenreinigung, Straßenbeleuchtung</b>		
Quendorf		
<b>Produktbereich</b>	5	Gestaltung der Umwelt
<b>Produktgruppe</b>	545	Straßenreinigung, Straßenbeleuchtung
<b>Produkt</b>	54500	Straßenreinigung, Straßenbeleuchtung
<b>Verantwortliche Person(en)</b>	Anne Woltmann	
<b>Gremien</b>		
Gemeinderat		
<b>Kurzbeschreibung</b>		
Unterhaltung der Straßenbeleuchtung im Bereich der Gemeinde Quendorf		
<b>Allgemeine Ziele</b>		
Schaffung und Erhaltung der Infrastruktur und Sicherstellung der Verkehrssicherheit		
<b>Erläuterungen</b>		
Nachgewiesen werden die Kosten für den Strombezug und die Unterhaltung der Straßenbeleuchtung		
<b>Zielgruppe</b>		
Allgemeinheit		

## Teilergebnishaushalt Produkt 54500 Straßenreinigung, Straßenbeleuchtung

Quendorf

Nr.	Bezeichnung	Ergebnis 2024	Ansatz 2025	Ansatz 2026	Plan 2027	Plan 2028	Plan 2029
	<b>Ordentliche Erträge</b>						
1.	Steuern und ähnliche Abgaben	0,00	0,00	0,00	0,00	0,00	0,00
2.	Zuwendungen und allgemeine Umlagen	0,00	0,00	0,00	0,00	0,00	0,00
3.	Auflösungserträge aus Sonderposten	620,75	300,00	400,00	300,00	300,00	300,00
4.	sonstige Transfererträge	0,00	0,00	0,00	0,00	0,00	0,00
5.	öffentlich-rechtliche Entgelte	0,00	0,00	0,00	0,00	0,00	0,00
6.	privatrechtliche Entgelte	0,00	0,00	0,00	0,00	0,00	0,00
7.	Kostenerstattungen u. Kostenumlagen	0,00	0,00	0,00	0,00	0,00	0,00
8.	Zinsen und ähnliche Finanzerträge	0,00	0,00	0,00	0,00	0,00	0,00
9.	aktivierungsfähige Eigenleistungen	0,00	0,00	0,00	0,00	0,00	0,00
10.	Bestandsveränderungen	0,00	0,00	0,00	0,00	0,00	0,00
11.	sonstige ordentliche Erträge	0,00	0,00	0,00	0,00	0,00	0,00
<b>12.</b>	<b>= Summe ordentliche Erträge</b>	<b>620,75</b>	<b>300,00</b>	<b>400,00</b>	<b>300,00</b>	<b>300,00</b>	<b>300,00</b>
	<b>Ordentliche Aufwendungen</b>						
13.	Personalaufwendungen	0,00	0,00	0,00	0,00	0,00	0,00
14.	Versorgungsaufwendungen	0,00	0,00	0,00	0,00	0,00	0,00
15.	Aufwendungen für Sach- u. Dienstleistungen	1.526,33	4.000,00	3.500,00	3.600,00	3.600,00	3.700,00
16.	Abschreibungen	755,44	500,00	700,00	600,00	600,00	600,00
17.	Zinsen und ähnliche Aufwendungen	0,00	0,00	0,00	0,00	0,00	0,00
18.	Transferaufwendungen	0,00	0,00	0,00	0,00	0,00	0,00
19.	sonstige ordentliche Aufwendungen	0,00	0,00	0,00	0,00	0,00	0,00
<b>20.</b>	<b>= Summe ordentliche Aufwendungen</b>	<b>2.281,77</b>	<b>4.500,00</b>	<b>4.200,00</b>	<b>4.200,00</b>	<b>4.200,00</b>	<b>4.300,00</b>
<b>21.</b>	<b>ordentliches Ergebnis</b>	<b>-1.661,02</b>	<b>-4.200,00</b>	<b>-3.800,00</b>	<b>-3.900,00</b>	<b>-3.900,00</b>	<b>-4.000,00</b>
22.	außerordentliche Erträge	0,00	0,00	0,00	0,00	0,00	0,00
23.	außerordentliche Aufwendungen	0,00	0,00	0,00	0,00	0,00	0,00
<b>24.</b>	<b>außerordentliches Ergebnis</b>	<b>0,00</b>	<b>0,00</b>	<b>0,00</b>	<b>0,00</b>	<b>0,00</b>	<b>0,00</b>
<b>25.</b>	<b>Jahresergebnis</b>	<b>-1.661,02</b>	<b>-4.200,00</b>	<b>-3.800,00</b>	<b>-3.900,00</b>	<b>-3.900,00</b>	<b>-4.000,00</b>
26.	Erträge aus internen Leistungsbeziehungen	0,00	0,00	0,00	0,00	0,00	0,00
27.	Aufwendungen aus internen Leistungsbeziehungen	0,00	0,00	0,00	0,00	0,00	0,00
28.	Saldo aus internen Leistungsbeziehungen	0,00	0,00	0,00	0,00	0,00	0,00
29.	Ergebnis unter Berücksichtigung der internen Leistungsbeziehung	-1.661,02	-4.200,00	-3.800,00	-3.900,00	-3.900,00	-4.000,00

## Teilfinanzhaushalt Produkt 54500 Straßenreinigung, Straßenbeleuchtung

Quendorf

Nr.	Bezeichnung	Ergebnis 2024	Ansatz 2025	Ansatz 2026	Plan 2027	Plan 2028	Plan 2029
	<b>Einzahlungen aus laufender Verwaltungstätigkeit</b>						
1.	Steuern und ähnliche Abgaben	0,00	0,00	0,00	0,00	0,00	0,00
2.	Zuwendungen und allgemeine Umlagen	0,00	0,00	0,00	0,00	0,00	0,00
3.	sonstige Transfereinzahlungen	0,00	0,00	0,00	0,00	0,00	0,00
4.	öffentlich-rechtliche Entgelte	0,00	0,00	0,00	0,00	0,00	0,00
5.	privatrechtliche Entgelte	0,00	0,00	0,00	0,00	0,00	0,00
6.	Kostenerstattungen u. Kostenumlagen	0,00	0,00	0,00	0,00	0,00	0,00
7.	Zinsen und ähnliche Einzahlungen	0,00	0,00	0,00	0,00	0,00	0,00
8.	Einzahl. a. d. Veräußerung geringw. Vermögensg.	0,00	0,00	0,00	0,00	0,00	0,00
9.	sonstige haushaltswirksame Einzahlungen	0,00	0,00	0,00	0,00	0,00	0,00
<b>10.</b>	<b>= Summe der Einzahlungen aus lfd. Verwaltungstätigkeit</b>	<b>0,00</b>	<b>0,00</b>	<b>0,00</b>	<b>0,00</b>	<b>0,00</b>	<b>0,00</b>
	<b>Auszahlungen aus lfd. Verwaltungstätigkeit</b>						
11.	Personalauszahlungen	0,00	0,00	0,00	0,00	0,00	0,00
12.	Versorgungsauszahlungen	0,00	0,00	0,00	0,00	0,00	0,00
13.	Auszahl. f. Sach- und Dienstleist. u.ger.Verm.	-60,92	4.000,00	3.500,00	3.600,00	3.600,00	3.700,00
14.	Zinsen und ähnliche Auszahlungen	0,00	0,00	0,00	0,00	0,00	0,00
15.	Transferauszahlungen	0,00	0,00	0,00	0,00	0,00	0,00
16.	sonstige haushaltswirksame Auszahlungen	0,00	0,00	0,00	0,00	0,00	0,00
<b>17.</b>	<b>= Summe der Auszahlungen aus lfd. Verwaltungstätigkeit</b>	<b>-60,92</b>	<b>4.000,00</b>	<b>3.500,00</b>	<b>3.600,00</b>	<b>3.600,00</b>	<b>3.700,00</b>
<b>18.</b>	<b>Saldo aus lfd. Verwaltungstätigkeit</b>	<b>60,92</b>	<b>-4.000,00</b>	<b>-3.500,00</b>	<b>-3.600,00</b>	<b>-3.600,00</b>	<b>-3.700,00</b>
	<b>Einzahlungen für Investitionstätigkeit</b>						
19.	Zuwendungen für Investitionstätigkeit	0,00	0,00	0,00	0,00	0,00	0,00
20.	Beiträge u. ä. Entgelte f. Investitionstätigkeit	0,00	0,00	0,00	0,00	0,00	0,00
21.	Veräußerung von Sachvermögen	0,00	0,00	0,00	0,00	0,00	0,00
22.	Veräußerung von Finanzvermögensanlagen	0,00	0,00	0,00	0,00	0,00	0,00
23.	sonstige Investitionstätigkeit	0,00	0,00	0,00	0,00	0,00	0,00
<b>24.</b>	<b>= Summe der Einzahlungen aus Investitionstätigkeit</b>	<b>0,00</b>	<b>0,00</b>	<b>0,00</b>	<b>0,00</b>	<b>0,00</b>	<b>0,00</b>
	<b>Auszahlungen für Investitionstätigkeit</b>						
25.	Erwerb von Grundstücken und Gebäuden	0,00	0,00	0,00	0,00	0,00	0,00
26.	Baumaßnahmen	0,00	0,00	0,00	0,00	0,00	0,00
27.	Erwerb von beweglichem Sachvermögen	0,00	0,00	0,00	0,00	0,00	0,00
28.	Erwerb von Finanzvermögensanlagen	0,00	0,00	0,00	0,00	0,00	0,00
29.	aktivierbare Zuwendungen	0,00	0,00	0,00	0,00	0,00	0,00
30.	sonstige Investitionstätigkeit	0,00	0,00	0,00	0,00	0,00	0,00
<b>31.</b>	<b>= Summe der Auszahlungen für Investitionstätigkeit</b>	<b>0,00</b>	<b>0,00</b>	<b>0,00</b>	<b>0,00</b>	<b>0,00</b>	<b>0,00</b>
<b>32.</b>	<b>Saldo aus Investitionstätigkeit</b>	<b>0,00</b>	<b>0,00</b>	<b>0,00</b>	<b>0,00</b>	<b>0,00</b>	<b>0,00</b>
<b>33.</b>	<b>Finanzmittel-Überschuss/ -Fehlbetrag</b>	<b>60,92</b>	<b>-4.000,00</b>	<b>-3.500,00</b>	<b>-3.600,00</b>	<b>-3.600,00</b>	<b>-3.700,00</b>
	<b>Ein-, Auszahlungen aus Finanzierungstätigkeit</b>						
34.	Einz.; Aufn. v. Krediten u. inn. Darl. f. Inv.tätigkeit	0,00	0,00	0,00	0,00	0,00	0,00
35.	Ausz.; Tilgung v. Krediten u. Rückz. inn. Darl. f. Inv.	0,00	0,00	0,00	0,00	0,00	0,00
<b>36.</b>	<b>Saldo aus Finanzierungstätigkeit</b>	<b>0,00</b>	<b>0,00</b>	<b>0,00</b>	<b>0,00</b>	<b>0,00</b>	<b>0,00</b>
<b>37.</b>	<b>Finanzmittelveränderung</b>	<b>60,92</b>	<b>-4.000,00</b>	<b>-3.500,00</b>	<b>-3.600,00</b>	<b>-3.600,00</b>	<b>-3.700,00</b>

## Produktbeschreibung Produkt 55200 Öffentliche Gewässer/Wasserbauliche Anlagen

Quendorf

<b>Produktbereich</b>	5	Gestaltung der Umwelt
<b>Produktgruppe</b>	552	Öffentliche Gewässer/Wasserbauliche Anlagen
<b>Produkt</b>	55200	Öffentliche Gewässer/Wasserbauliche Anlagen

**Verantwortliche Person(en)** Claudia Schrader

### Kurzbeschreibung

Unterhaltung der Gewässer III. Ordnung

### Erläuterungen

Bewirtschaftung und Unterhaltung von Entwässerungsgräben.  
Weiter werden unter diesem Produktbereich die Beiträge an die Wasser- und Bodenverbände ausgewiesen.

### Zielgruppe

Grundstückseigentümer

### Auftragsgrundlage

Nds. Wassergesetz (NWG)

## Teilergebnishaushalt Produkt 55200 Öffentliche Gewässer/Wasserbauliche Anlagen

Quendorf

Nr.	Bezeichnung	Ergebnis 2024	Ansatz 2025	Ansatz 2026	Plan 2027	Plan 2028	Plan 2029
	<b>Ordentliche Erträge</b>						
1.	Steuern und ähnliche Abgaben	0,00	0,00	0,00	0,00	0,00	0,00
2.	Zuwendungen und allgemeine Umlagen	0,00	0,00	0,00	0,00	0,00	0,00
3.	Auflösungserträge aus Sonderposten	79,87	100,00	0,00	0,00	0,00	0,00
4.	sonstige Transfererträge	0,00	0,00	0,00	0,00	0,00	0,00
5.	öffentlich-rechtliche Entgelte	0,00	0,00	0,00	0,00	0,00	0,00
6.	privatrechtliche Entgelte	0,00	0,00	0,00	0,00	0,00	0,00
7.	Kostenerstattungen u. Kostenumlagen	0,00	0,00	0,00	0,00	0,00	0,00
8.	Zinsen und ähnliche Finanzerträge	0,00	0,00	0,00	0,00	0,00	0,00
9.	aktivierungsfähige Eigenleistungen	0,00	0,00	0,00	0,00	0,00	0,00
10.	Bestandsveränderungen	0,00	0,00	0,00	0,00	0,00	0,00
11.	sonstige ordentliche Erträge	0,00	0,00	0,00	0,00	0,00	0,00
<b>12.</b>	<b>= Summe ordentliche Erträge</b>	<b>79,87</b>	<b>100,00</b>	<b>0,00</b>	<b>0,00</b>	<b>0,00</b>	<b>0,00</b>
	<b>Ordentliche Aufwendungen</b>						
13.	Personalaufwendungen	0,00	0,00	0,00	0,00	0,00	0,00
14.	Versorgungsaufwendungen	0,00	0,00	0,00	0,00	0,00	0,00
15.	Aufwendungen für Sach- u. Dienstleistungen	1.425,62	4.500,00	4.500,00	4.500,00	4.500,00	4.500,00
16.	Abschreibungen	671,68	700,00	700,00	700,00	700,00	700,00
17.	Zinsen und ähnliche Aufwendungen	0,00	0,00	0,00	0,00	0,00	0,00
18.	Transferaufwendungen	3.201,12	3.300,00	3.300,00	3.300,00	3.300,00	3.300,00
19.	sonstige ordentliche Aufwendungen	0,00	0,00	0,00	0,00	0,00	0,00
<b>20.</b>	<b>= Summe ordentliche Aufwendungen</b>	<b>5.298,42</b>	<b>8.500,00</b>	<b>8.500,00</b>	<b>8.500,00</b>	<b>8.500,00</b>	<b>8.500,00</b>
<b>21.</b>	<b>ordentliches Ergebnis</b>	<b>-5.218,55</b>	<b>-8.400,00</b>	<b>-8.500,00</b>	<b>-8.500,00</b>	<b>-8.500,00</b>	<b>-8.500,00</b>
22.	außerordentliche Erträge	0,00	0,00	0,00	0,00	0,00	0,00
23.	außerordentliche Aufwendungen	0,00	0,00	0,00	0,00	0,00	0,00
<b>24.</b>	<b>außerordentliches Ergebnis</b>	<b>0,00</b>	<b>0,00</b>	<b>0,00</b>	<b>0,00</b>	<b>0,00</b>	<b>0,00</b>
<b>25.</b>	<b>Jahresergebnis</b>	<b>-5.218,55</b>	<b>-8.400,00</b>	<b>-8.500,00</b>	<b>-8.500,00</b>	<b>-8.500,00</b>	<b>-8.500,00</b>
26.	Erträge aus internen Leistungsbeziehungen	0,00	0,00	0,00	0,00	0,00	0,00
27.	Aufwendungen aus internen Leistungsbeziehungen	0,00	0,00	0,00	0,00	0,00	0,00
28.	Saldo aus internen Leistungsbeziehungen	0,00	0,00	0,00	0,00	0,00	0,00
29.	Ergebnis unter Berücksichtigung der internen Leistungsbeziehung	-5.218,55	-8.400,00	-8.500,00	-8.500,00	-8.500,00	-8.500,00

## Teilfinanzhaushalt Produkt 55200 Öffentliche Gewässer/Wasserbauliche Anlagen

Quendorf

Nr.	Bezeichnung	Ergebnis 2024	Ansatz 2025	Ansatz 2026	Plan 2027	Plan 2028	Plan 2029
	<b>Einzahlungen aus laufender Verwaltungstätigkeit</b>						
1.	Steuern und ähnliche Abgaben	0,00	0,00	0,00	0,00	0,00	0,00
2.	Zuwendungen und allgemeine Umlagen	0,00	0,00	0,00	0,00	0,00	0,00
3.	sonstige Transfereinzahlungen	0,00	0,00	0,00	0,00	0,00	0,00
4.	öffentlich-rechtliche Entgelte	0,00	0,00	0,00	0,00	0,00	0,00
5.	privatrechtliche Entgelte	0,00	0,00	0,00	0,00	0,00	0,00
6.	Kostenerstattungen u. Kostenumlagen	0,00	0,00	0,00	0,00	0,00	0,00
7.	Zinsen und ähnliche Einzahlungen	0,00	0,00	0,00	0,00	0,00	0,00
8.	Einzahl. a. d. Veräußerung geringw. Vermögensg.	0,00	0,00	0,00	0,00	0,00	0,00
9.	sonstige haushaltswirksame Einzahlungen	0,00	0,00	0,00	0,00	0,00	0,00
<b>10.</b>	<b>= Summe der Einzahlungen aus lfd. Verwaltungstätigkeit</b>	<b>0,00</b>	<b>0,00</b>	<b>0,00</b>	<b>0,00</b>	<b>0,00</b>	<b>0,00</b>
	<b>Auszahlungen aus lfd. Verwaltungstätigkeit</b>						
11.	Personalauszahlungen	0,00	0,00	0,00	0,00	0,00	0,00
12.	Versorgungsauszahlungen	0,00	0,00	0,00	0,00	0,00	0,00
13.	Auszahl. f. Sach- und Dienstleist. u.ger.Verm.	1.425,62	4.500,00	4.500,00	4.500,00	4.500,00	4.500,00
14.	Zinsen und ähnliche Auszahlungen	0,00	0,00	0,00	0,00	0,00	0,00
15.	Transferauszahlungen	3.201,12	3.300,00	3.300,00	3.300,00	3.300,00	3.300,00
16.	sonstige haushaltswirksame Auszahlungen	0,00	0,00	0,00	0,00	0,00	0,00
<b>17.</b>	<b>= Summe der Auszahlungen aus lfd. Verwaltungstätigkeit</b>	<b>4.626,74</b>	<b>7.800,00</b>	<b>7.800,00</b>	<b>7.800,00</b>	<b>7.800,00</b>	<b>7.800,00</b>
<b>18.</b>	<b>Saldo aus lfd. Verwaltungstätigkeit</b>	<b>-4.626,74</b>	<b>-7.800,00</b>	<b>-7.800,00</b>	<b>-7.800,00</b>	<b>-7.800,00</b>	<b>-7.800,00</b>
	<b>Einzahlungen für Investitionstätigkeit</b>						
19.	Zuwendungen für Investitionstätigkeit	0,00	0,00	0,00	0,00	0,00	0,00
20.	Beiträge u. ä. Entgelte f. Investitionstätigkeit	0,00	0,00	0,00	0,00	0,00	0,00
21.	Veräußerung von Sachvermögen	0,00	0,00	0,00	0,00	0,00	0,00
22.	Veräußerung von Finanzvermögensanlagen	0,00	0,00	0,00	0,00	0,00	0,00
23.	sonstige Investitionstätigkeit	0,00	0,00	0,00	0,00	0,00	0,00
<b>24.</b>	<b>= Summe der Einzahlungen aus Investitionstätigkeit</b>	<b>0,00</b>	<b>0,00</b>	<b>0,00</b>	<b>0,00</b>	<b>0,00</b>	<b>0,00</b>
	<b>Auszahlungen für Investitionstätigkeit</b>						
25.	Erwerb von Grundstücken und Gebäuden	0,00	0,00	0,00	0,00	0,00	0,00
26.	Baumaßnahmen	0,00	0,00	0,00	0,00	0,00	0,00
27.	Erwerb von beweglichem Sachvermögen	0,00	0,00	0,00	0,00	0,00	0,00
28.	Erwerb von Finanzvermögensanlagen	0,00	0,00	0,00	0,00	0,00	0,00
29.	aktivierbare Zuwendungen	0,00	0,00	0,00	0,00	0,00	0,00
30.	sonstige Investitionstätigkeit	0,00	0,00	0,00	0,00	0,00	0,00
<b>31.</b>	<b>= Summe der Auszahlungen für Investitionstätigkeit</b>	<b>0,00</b>	<b>0,00</b>	<b>0,00</b>	<b>0,00</b>	<b>0,00</b>	<b>0,00</b>
<b>32.</b>	<b>Saldo aus Investitionstätigkeit</b>	<b>0,00</b>	<b>0,00</b>	<b>0,00</b>	<b>0,00</b>	<b>0,00</b>	<b>0,00</b>
<b>33.</b>	<b>Finanzmittel-Überschuss/ -Fehlbetrag</b>	<b>-4.626,74</b>	<b>-7.800,00</b>	<b>-7.800,00</b>	<b>-7.800,00</b>	<b>-7.800,00</b>	<b>-7.800,00</b>
	<b>Ein-, Auszahlungen aus Finanzierungstätigkeit</b>						
34.	Einz.; Aufn. v. Krediten u. inn. Darl. f. Inv.tätigkeit	0,00	0,00	0,00	0,00	0,00	0,00
35.	Ausz.; Tilgung v. Krediten u. Rückz. inn. Darl. f. Inv.	0,00	0,00	0,00	0,00	0,00	0,00
<b>36.</b>	<b>Saldo aus Finanzierungstätigkeit</b>	<b>0,00</b>	<b>0,00</b>	<b>0,00</b>	<b>0,00</b>	<b>0,00</b>	<b>0,00</b>
<b>37.</b>	<b>Finanzmittelveränderung</b>	<b>-4.626,74</b>	<b>-7.800,00</b>	<b>-7.800,00</b>	<b>-7.800,00</b>	<b>-7.800,00</b>	<b>-7.800,00</b>

<b>Produktbeschreibung Produkt 57302 Sonstige öffentliche Einrichtungen</b>		
Quendorf		
<b>Produktbereich</b>	5	Gestaltung der Umwelt
<b>Produktgruppe</b>	573	Allgemeine Einrichtungen und Unternehmen
<b>Produkt</b>	57302	Sonstige öffentliche Einrichtungen
<b>Verantwortliche Person(en)</b>	Anne Woltmann	
<b>Gremien</b>		
Gemeinderat		
<b>Kurzbeschreibung</b>		
Bereitstellung der Bekanntmachungstafeln und Wartehallen in der Gemeinde Quendorf		
<b>Allgemeine Ziele</b>		
Bereithaltung von Bekanntmachungstafeln für amtliche und sonstige Mitteilungen in der Gemeinde. Unterhaltung der Wartehäuschen an Bushaltestellen		
<b>Auftragsgrundlage</b>		
Politische Beschlüsse		

## Teilergebnishaushalt Produkt 57302 Sonstige öffentliche Einrichtungen

Quendorf

Nr.	Bezeichnung	Ergebnis 2024	Ansatz 2025	Ansatz 2026	Plan 2027	Plan 2028	Plan 2029
	<b>Ordentliche Erträge</b>						
1.	Steuern und ähnliche Abgaben	0,00	0,00	0,00	0,00	0,00	0,00
2.	Zuwendungen und allgemeine Umlagen	0,00	0,00	0,00	0,00	0,00	0,00
3.	Auflösungserträge aus Sonderposten	679,01	700,00	500,00	500,00	500,00	500,00
4.	sonstige Transfererträge	0,00	0,00	0,00	0,00	0,00	0,00
5.	öffentlich-rechtliche Entgelte	0,00	0,00	0,00	0,00	0,00	0,00
6.	privatrechtliche Entgelte	0,00	0,00	0,00	0,00	0,00	0,00
7.	Kostenerstattungen u. Kostenumlagen	0,00	0,00	0,00	0,00	0,00	0,00
8.	Zinsen und ähnliche Finanzerträge	0,00	0,00	0,00	0,00	0,00	0,00
9.	aktivierungsfähige Eigenleistungen	0,00	0,00	0,00	0,00	0,00	0,00
10.	Bestandsveränderungen	0,00	0,00	0,00	0,00	0,00	0,00
11.	sonstige ordentliche Erträge	0,00	0,00	0,00	0,00	0,00	0,00
<b>12.</b>	<b>= Summe ordentliche Erträge</b>	<b>679,01</b>	<b>700,00</b>	<b>500,00</b>	<b>500,00</b>	<b>500,00</b>	<b>500,00</b>
	<b>Ordentliche Aufwendungen</b>						
13.	Personalaufwendungen	0,00	0,00	0,00	0,00	0,00	0,00
14.	Versorgungsaufwendungen	0,00	0,00	0,00	0,00	0,00	0,00
15.	Aufwendungen für Sach- u. Dienstleistungen	139,23	1.000,00	1.000,00	1.000,00	1.000,00	1.000,00
16.	Abschreibungen	3.079,89	3.100,00	3.300,00	3.300,00	3.300,00	3.300,00
17.	Zinsen und ähnliche Aufwendungen	0,00	0,00	0,00	0,00	0,00	0,00
18.	Transferaufwendungen	0,00	0,00	0,00	0,00	0,00	0,00
19.	sonstige ordentliche Aufwendungen	0,00	0,00	0,00	0,00	0,00	0,00
<b>20.</b>	<b>= Summe ordentliche Aufwendungen</b>	<b>3.219,12</b>	<b>4.100,00</b>	<b>4.300,00</b>	<b>4.300,00</b>	<b>4.300,00</b>	<b>4.300,00</b>
<b>21.</b>	<b>ordentliches Ergebnis</b>	<b>-2.540,11</b>	<b>-3.400,00</b>	<b>-3.800,00</b>	<b>-3.800,00</b>	<b>-3.800,00</b>	<b>-3.800,00</b>
22.	außerordentliche Erträge	0,00	0,00	0,00	0,00	0,00	0,00
23.	außerordentliche Aufwendungen	0,00	0,00	0,00	0,00	0,00	0,00
<b>24.</b>	<b>außerordentliches Ergebnis</b>	<b>0,00</b>	<b>0,00</b>	<b>0,00</b>	<b>0,00</b>	<b>0,00</b>	<b>0,00</b>
<b>25.</b>	<b>Jahresergebnis</b>	<b>-2.540,11</b>	<b>-3.400,00</b>	<b>-3.800,00</b>	<b>-3.800,00</b>	<b>-3.800,00</b>	<b>-3.800,00</b>
26.	Erträge aus internen Leistungsbeziehungen	0,00	0,00	0,00	0,00	0,00	0,00
27.	Aufwendungen aus internen Leistungsbeziehungen	0,00	0,00	0,00	0,00	0,00	0,00
28.	Saldo aus internen Leistungsbeziehungen	0,00	0,00	0,00	0,00	0,00	0,00
29.	Ergebnis unter Berücksichtigung der internen Leistungsbeziehung	-2.540,11	-3.400,00	-3.800,00	-3.800,00	-3.800,00	-3.800,00

## Teilfinanzhaushalt Produkt 57302 Sonstige öffentliche Einrichtungen

Quendorf

Nr.	Bezeichnung	Ergebnis 2024	Ansatz 2025	Ansatz 2026	Plan 2027	Plan 2028	Plan 2029
	<b>Einzahlungen aus laufender Verwaltungstätigkeit</b>						
1.	Steuern und ähnliche Abgaben	0,00	0,00	0,00	0,00	0,00	0,00
2.	Zuwendungen und allgemeine Umlagen	0,00	0,00	0,00	0,00	0,00	0,00
3.	sonstige Transfereinzahlungen	0,00	0,00	0,00	0,00	0,00	0,00
4.	öffentlich-rechtliche Entgelte	0,00	0,00	0,00	0,00	0,00	0,00
5.	privatrechtliche Entgelte	0,00	0,00	0,00	0,00	0,00	0,00
6.	Kostenerstattungen u. Kostenumlagen	0,00	0,00	0,00	0,00	0,00	0,00
7.	Zinsen und ähnliche Einzahlungen	0,00	0,00	0,00	0,00	0,00	0,00
8.	Einzahl. a. d. Veräußerung geringw. Vermögensg.	0,00	0,00	0,00	0,00	0,00	0,00
9.	sonstige haushaltswirksame Einzahlungen	0,00	0,00	0,00	0,00	0,00	0,00
<b>10.</b>	<b>= Summe der Einzahlungen aus lfd. Verwaltungstätigkeit</b>	<b>0,00</b>	<b>0,00</b>	<b>0,00</b>	<b>0,00</b>	<b>0,00</b>	<b>0,00</b>
	<b>Auszahlungen aus lfd. Verwaltungstätigkeit</b>						
11.	Personalauszahlungen	0,00	0,00	0,00	0,00	0,00	0,00
12.	Versorgungsauszahlungen	0,00	0,00	0,00	0,00	0,00	0,00
13.	Auszahl. f. Sach- und Dienstleist. u.ger.Verm.	139,23	1.000,00	1.000,00	1.000,00	1.000,00	1.000,00
14.	Zinsen und ähnliche Auszahlungen	0,00	0,00	0,00	0,00	0,00	0,00
15.	Transferauszahlungen	0,00	0,00	0,00	0,00	0,00	0,00
16.	sonstige haushaltswirksame Auszahlungen	0,00	0,00	0,00	0,00	0,00	0,00
<b>17.</b>	<b>= Summe der Auszahlungen aus lfd. Verwaltungstätigkeit</b>	<b>139,23</b>	<b>1.000,00</b>	<b>1.000,00</b>	<b>1.000,00</b>	<b>1.000,00</b>	<b>1.000,00</b>
<b>18.</b>	<b>Saldo aus lfd. Verwaltungstätigkeit</b>	<b>-139,23</b>	<b>-1.000,00</b>	<b>-1.000,00</b>	<b>-1.000,00</b>	<b>-1.000,00</b>	<b>-1.000,00</b>
	<b>Einzahlungen für Investitionstätigkeit</b>						
19.	Zuwendungen für Investitionstätigkeit	0,00	0,00	0,00	0,00	0,00	0,00
20.	Beiträge u. ä. Entgelte f. Investitionstätigkeit	0,00	0,00	0,00	0,00	0,00	0,00
21.	Veräußerung von Sachvermögen	0,00	0,00	0,00	0,00	0,00	0,00
22.	Veräußerung von Finanzvermögensanlagen	0,00	0,00	0,00	0,00	0,00	0,00
23.	sonstige Investitionstätigkeit	0,00	0,00	0,00	0,00	0,00	0,00
<b>24.</b>	<b>= Summe der Einzahlungen aus Investitionstätigkeit</b>	<b>0,00</b>	<b>0,00</b>	<b>0,00</b>	<b>0,00</b>	<b>0,00</b>	<b>0,00</b>
	<b>Auszahlungen für Investitionstätigkeit</b>						
25.	Erwerb von Grundstücken und Gebäuden	0,00	0,00	0,00	0,00	0,00	0,00
26.	Baumaßnahmen	0,00	0,00	0,00	0,00	0,00	0,00
27.	Erwerb von beweglichem Sachvermögen	0,00	0,00	0,00	0,00	0,00	0,00
28.	Erwerb von Finanzvermögensanlagen	0,00	0,00	0,00	0,00	0,00	0,00
29.	aktivierbare Zuwendungen	3.200,00	0,00	0,00	0,00	0,00	0,00
30.	sonstige Investitionstätigkeit	0,00	0,00	0,00	0,00	0,00	0,00
<b>31.</b>	<b>= Summe der Auszahlungen für Investitionstätigkeit</b>	<b>3.200,00</b>	<b>0,00</b>	<b>0,00</b>	<b>0,00</b>	<b>0,00</b>	<b>0,00</b>
<b>32.</b>	<b>Saldo aus Investitionstätigkeit</b>	<b>-3.200,00</b>	<b>0,00</b>	<b>0,00</b>	<b>0,00</b>	<b>0,00</b>	<b>0,00</b>
<b>33.</b>	<b>Finanzmittel-Überschuss/ -Fehlbetrag</b>	<b>-3.339,23</b>	<b>-1.000,00</b>	<b>-1.000,00</b>	<b>-1.000,00</b>	<b>-1.000,00</b>	<b>-1.000,00</b>
	<b>Ein-, Auszahlungen aus Finanzierungstätigkeit</b>						
34.	Einz.; Aufn. v. Krediten u. inn. Darl. f. Inv.tätigkeit	0,00	0,00	0,00	0,00	0,00	0,00
35.	Ausz.; Tilgung v. Krediten u. Rückz. inn. Darl. f. Inv.	0,00	0,00	0,00	0,00	0,00	0,00
<b>36.</b>	<b>Saldo aus Finanzierungstätigkeit</b>	<b>0,00</b>	<b>0,00</b>	<b>0,00</b>	<b>0,00</b>	<b>0,00</b>	<b>0,00</b>
<b>37.</b>	<b>Finanzmittelveränderung</b>	<b>-3.339,23</b>	<b>-1.000,00</b>	<b>-1.000,00</b>	<b>-1.000,00</b>	<b>-1.000,00</b>	<b>-1.000,00</b>

## Investitionen Produkt 57302 Sonstige öffentliche Einrichtungen

Quendorf

Nr. Bezeichnung	Jahres- ergebnis 2024	Gesamtinvesti- tionssumme	Ansatz 2025	Ansatz 2026	Finanzplan 2027	Finanzplan 2028	Finanzplan 2029	bisher bereitgestellt
I24-05-005 Zuschuss Aussichtsplattform BUND	-3.200,00	-3.200,00	0,00	0,00	0,00	0,00	0,00	-3.200,00
29. - aktivierbare Zuwendungen	3.200,00	3.200,00	0,00	0,00	0,00	0,00	0,00	3.200,00

<b>Produktbeschreibung Produkt 57304 Sonstige wirtschaftliche Unternehmen</b>		
Quendorf		
<b>Produktbereich</b>	5	Gestaltung der Umwelt
<b>Produktgruppe</b>	573	Allgemeine Einrichtungen und Unternehmen
<b>Produkt</b>	57304	Sonstige wirtschaftliche Unternehmen
<b>Verantwortliche Person(en)</b> Michael Wilbers		
<b>Gremien</b>		
Gemeinderat, Realverbandsversammlung		
<b>Kurzbeschreibung</b>		
Beteiligungen, Anteile an der Syen-Venn-Genossenschaft		
<b>Erläuterungen</b>		
Die Gemeinde Quendorf besitzt 1 Anteil an dem Realverband Syen-Venn-Genossenschaft sowie 1 Geschäftsanteil an der Grafschafter Volksbank. Die jährlichen Erträge und Aufwendungen werden hier dargestellt.		

## Teilergebnishaushalt Produkt 57304 Sonstige wirtschaftliche Unternehmen

Quendorf

Nr.	Bezeichnung	Ergebnis 2024	Ansatz 2025	Ansatz 2026	Plan 2027	Plan 2028	Plan 2029
	<b>Ordentliche Erträge</b>						
1.	Steuern und ähnliche Abgaben	0,00	0,00	0,00	0,00	0,00	0,00
2.	Zuwendungen und allgemeine Umlagen	0,00	0,00	0,00	0,00	0,00	0,00
3.	Auflösungserträge aus Sonderposten	0,00	0,00	0,00	0,00	0,00	0,00
4.	sonstige Transfererträge	0,00	0,00	0,00	0,00	0,00	0,00
5.	öffentlich-rechtliche Entgelte	0,00	0,00	0,00	0,00	0,00	0,00
6.	privatrechtliche Entgelte	0,00	0,00	0,00	0,00	0,00	0,00
7.	Kostenerstattungen u. Kostenumlagen	0,00	0,00	0,00	0,00	0,00	0,00
8.	Zinsen und ähnliche Finanzerträge	24,08	0,00	0,00	0,00	0,00	0,00
9.	aktivierungsfähige Eigenleistungen	0,00	0,00	0,00	0,00	0,00	0,00
10.	Bestandsveränderungen	0,00	0,00	0,00	0,00	0,00	0,00
11.	sonstige ordentliche Erträge	0,00	0,00	0,00	0,00	0,00	0,00
<b>12.</b>	<b>= Summe ordentliche Erträge</b>	<b>24,08</b>	<b>0,00</b>	<b>0,00</b>	<b>0,00</b>	<b>0,00</b>	<b>0,00</b>
	<b>Ordentliche Aufwendungen</b>						
13.	Personalaufwendungen	0,00	0,00	0,00	0,00	0,00	0,00
14.	Versorgungsaufwendungen	0,00	0,00	0,00	0,00	0,00	0,00
15.	Aufwendungen für Sach- u. Dienstleistungen	0,00	0,00	0,00	0,00	0,00	0,00
16.	Abschreibungen	0,00	0,00	0,00	0,00	0,00	0,00
17.	Zinsen und ähnliche Aufwendungen	0,00	0,00	0,00	0,00	0,00	0,00
18.	Transferaufwendungen	0,00	0,00	0,00	0,00	0,00	0,00
19.	sonstige ordentliche Aufwendungen	0,00	3.000,00	3.000,00	3.000,00	3.000,00	3.000,00
<b>20.</b>	<b>= Summe ordentliche Aufwendungen</b>	<b>0,00</b>	<b>3.000,00</b>	<b>3.000,00</b>	<b>3.000,00</b>	<b>3.000,00</b>	<b>3.000,00</b>
<b>21.</b>	<b>ordentliches Ergebnis</b>	<b>24,08</b>	<b>-3.000,00</b>	<b>-3.000,00</b>	<b>-3.000,00</b>	<b>-3.000,00</b>	<b>-3.000,00</b>
22.	außerordentliche Erträge	0,00	0,00	0,00	0,00	0,00	0,00
23.	außerordentliche Aufwendungen	0,00	0,00	0,00	0,00	0,00	0,00
<b>24.</b>	<b>außerordentliches Ergebnis</b>	<b>0,00</b>	<b>0,00</b>	<b>0,00</b>	<b>0,00</b>	<b>0,00</b>	<b>0,00</b>
<b>25.</b>	<b>Jahresergebnis</b>	<b>24,08</b>	<b>-3.000,00</b>	<b>-3.000,00</b>	<b>-3.000,00</b>	<b>-3.000,00</b>	<b>-3.000,00</b>
26.	Erträge aus internen Leistungsbeziehungen	0,00	0,00	0,00	0,00	0,00	0,00
27.	Aufwendungen aus internen Leistungsbeziehungen	0,00	0,00	0,00	0,00	0,00	0,00
28.	Saldo aus internen Leistungsbeziehungen	0,00	0,00	0,00	0,00	0,00	0,00
29.	Ergebnis unter Berücksichtigung der internen Leistungsbeziehung	24,08	-3.000,00	-3.000,00	-3.000,00	-3.000,00	-3.000,00

## Teilfinanzhaushalt Produkt 57304 Sonstige wirtschaftliche Unternehmen

Quendorf

Nr.	Bezeichnung	Ergebnis 2024	Ansatz 2025	Ansatz 2026	Plan 2027	Plan 2028	Plan 2029
	<b>Einzahlungen aus laufender Verwaltungstätigkeit</b>						
1.	Steuern und ähnliche Abgaben	0,00	0,00	0,00	0,00	0,00	0,00
2.	Zuwendungen und allgemeine Umlagen	0,00	0,00	0,00	0,00	0,00	0,00
3.	sonstige Transfereinzahlungen	0,00	0,00	0,00	0,00	0,00	0,00
4.	öffentlich-rechtliche Entgelte	0,00	0,00	0,00	0,00	0,00	0,00
5.	privatrechtliche Entgelte	0,00	0,00	0,00	0,00	0,00	0,00
6.	Kostenerstattungen u. Kostenumlagen	0,00	0,00	0,00	0,00	0,00	0,00
7.	Zinsen und ähnliche Einzahlungen	24,08	0,00	0,00	0,00	0,00	0,00
8.	Einzahl. a. d. Veräußerung geringw. Vermögensg.	0,00	0,00	0,00	0,00	0,00	0,00
9.	sonstige haushaltswirksame Einzahlungen	0,00	0,00	0,00	0,00	0,00	0,00
<b>10.</b>	<b>= Summe der Einzahlungen aus lfd. Verwaltungstätigkeit</b>	<b>24,08</b>	<b>0,00</b>	<b>0,00</b>	<b>0,00</b>	<b>0,00</b>	<b>0,00</b>
	<b>Auszahlungen aus lfd. Verwaltungstätigkeit</b>						
11.	Personalauszahlungen	0,00	0,00	0,00	0,00	0,00	0,00
12.	Versorgungsauszahlungen	0,00	0,00	0,00	0,00	0,00	0,00
13.	Auszahl. f. Sach- und Dienstleist. u.ger.Verm.	0,00	0,00	0,00	0,00	0,00	0,00
14.	Zinsen und ähnliche Auszahlungen	0,00	0,00	0,00	0,00	0,00	0,00
15.	Transferauszahlungen	0,00	0,00	0,00	0,00	0,00	0,00
16.	sonstige haushaltswirksame Auszahlungen	0,00	3.000,00	3.000,00	3.000,00	3.000,00	3.000,00
<b>17.</b>	<b>= Summe der Auszahlungen aus lfd. Verwaltungstätigkeit</b>	<b>0,00</b>	<b>3.000,00</b>	<b>3.000,00</b>	<b>3.000,00</b>	<b>3.000,00</b>	<b>3.000,00</b>
<b>18.</b>	<b>Saldo aus lfd. Verwaltungstätigkeit</b>	<b>24,08</b>	<b>-3.000,00</b>	<b>-3.000,00</b>	<b>-3.000,00</b>	<b>-3.000,00</b>	<b>-3.000,00</b>
	<b>Einzahlungen für Investitionstätigkeit</b>						
19.	Zuwendungen für Investitionstätigkeit	0,00	0,00	0,00	0,00	0,00	0,00
20.	Beiträge u. ä. Entgelte f. Investitionstätigkeit	0,00	0,00	0,00	0,00	0,00	0,00
21.	Veräußerung von Sachvermögen	0,00	0,00	0,00	0,00	0,00	0,00
22.	Veräußerung von Finanzvermögensanlagen	0,00	0,00	0,00	0,00	0,00	0,00
23.	sonstige Investitionstätigkeit	0,00	0,00	0,00	0,00	0,00	0,00
<b>24.</b>	<b>= Summe der Einzahlungen aus Investitionstätigkeit</b>	<b>0,00</b>	<b>0,00</b>	<b>0,00</b>	<b>0,00</b>	<b>0,00</b>	<b>0,00</b>
	<b>Auszahlungen für Investitionstätigkeit</b>						
25.	Erwerb von Grundstücken und Gebäuden	0,00	0,00	0,00	0,00	0,00	0,00
26.	Baumaßnahmen	0,00	0,00	0,00	0,00	0,00	0,00
27.	Erwerb von beweglichem Sachvermögen	0,00	0,00	0,00	0,00	0,00	0,00
28.	Erwerb von Finanzvermögensanlagen	0,00	0,00	0,00	0,00	0,00	0,00
29.	aktivierbare Zuwendungen	0,00	0,00	0,00	0,00	0,00	0,00
30.	sonstige Investitionstätigkeit	0,00	0,00	0,00	0,00	0,00	0,00
<b>31.</b>	<b>= Summe der Auszahlungen für Investitionstätigkeit</b>	<b>0,00</b>	<b>0,00</b>	<b>0,00</b>	<b>0,00</b>	<b>0,00</b>	<b>0,00</b>
<b>32.</b>	<b>Saldo aus Investitionstätigkeit</b>	<b>0,00</b>	<b>0,00</b>	<b>0,00</b>	<b>0,00</b>	<b>0,00</b>	<b>0,00</b>
<b>33.</b>	<b>Finanzmittel-Überschuss/ -Fehlbetrag</b>	<b>24,08</b>	<b>-3.000,00</b>	<b>-3.000,00</b>	<b>-3.000,00</b>	<b>-3.000,00</b>	<b>-3.000,00</b>
	<b>Ein-, Auszahlungen aus Finanzierungstätigkeit</b>						
34.	Einz.; Aufn. v. Krediten u. inn. Darl. f. Inv.tätigkeit	0,00	0,00	0,00	0,00	0,00	0,00
35.	Ausz.; Tilgung v. Krediten u. Rückz. inn. Darl. f. Inv.	0,00	0,00	0,00	0,00	0,00	0,00
<b>36.</b>	<b>Saldo aus Finanzierungstätigkeit</b>	<b>0,00</b>	<b>0,00</b>	<b>0,00</b>	<b>0,00</b>	<b>0,00</b>	<b>0,00</b>
<b>37.</b>	<b>Finanzmittelveränderung</b>	<b>24,08</b>	<b>-3.000,00</b>	<b>-3.000,00</b>	<b>-3.000,00</b>	<b>-3.000,00</b>	<b>-3.000,00</b>

<b>Produktbeschreibung Produkt 61100 Steuern, allgemeine Zuweisungen, allgemeine Umlagen</b>		
Quendorf		
<b>Produktbereich</b>	6	Zentrale Finanzleistungen
<b>Produktgruppe</b>	611	Steuern, allgemeine Zuweisungen, allgemeine Umlagen
<b>Produkt</b>	61100	Steuern, allgemeine Zuweisungen, allgemeine Umlagen
<b>Verantwortliche Person(en)</b>	Michael Wilbers	
<b>Gremien</b>		
Gemeinderat		
<b>Kurzbeschreibung</b>		
Festsetzung und Veranlagung der Steuern, Abrechnung der Umlagen nach dem Nds. Finanzausgleichgesetz.		
<b>Allgemeine Ziele</b>		
Ermittlung des ausreichenden Finanzbedarfs der Gemeinde Quendorf.		
<b>Erläuterungen</b>		
Festsetzung und Veranlagung der Grundsteuer A und B, Gewerbesteuer (Vorauszahlungen und Veranlagungen) einschl. Zinsfestsetzung nach § 233a AO, Hundesteuer. Die Veranlagung der Realsteuern wird von der Samtgemeinde für die Mitgliedsgemeinden wahrgenommen. Die Einnahmen aus den Gemeindesteuern müssen zum großen Teil durch Umlagen (Samtgemeinde-, Kreis- und Gewerbesteuerumlage) wieder abgeführt werden, die hier nachgewiesen werden.		
<b>Zielgruppe</b>		
Steuerpflichtige, umlagepflichtige Behörden		
<b>Auftragsgrundlage</b>		
Nieders. Finanzausgleichsgesetz, Haushaltssatzung		

## Teilergebnishaushalt Produkt 61100 Steuern, allgemeine Zuweisungen, allgemeine Umlagen

Quendorf

Nr.	Bezeichnung	Ergebnis 2024	Ansatz 2025	Ansatz 2026	Plan 2027	Plan 2028	Plan 2029
	<b>Ordentliche Erträge</b>						
1.	Steuern und ähnliche Abgaben	729.665,56	565.300,00	585.000,00	607.200,00	629.000,00	650.200,00
2.	Zuwendungen und allgemeine Umlagen	33.872,00	32.100,00	18.600,00	18.600,00	18.600,00	18.600,00
3.	Auflösungserträge aus Sonderposten	0,00	0,00	0,00	0,00	0,00	0,00
4.	sonstige Transfererträge	0,00	0,00	0,00	0,00	0,00	0,00
5.	öffentlich-rechtliche Entgelte	0,00	0,00	0,00	0,00	0,00	0,00
6.	privatrechtliche Entgelte	0,00	0,00	0,00	0,00	0,00	0,00
7.	Kostenerstattungen u. Kostenumlagen	0,00	0,00	0,00	0,00	0,00	0,00
8.	Zinsen und ähnliche Finanzerträge	119,99	100,00	100,00	100,00	100,00	100,00
9.	aktivierungsfähige Eigenleistungen	0,00	0,00	0,00	0,00	0,00	0,00
10.	Bestandsveränderungen	0,00	0,00	0,00	0,00	0,00	0,00
11.	sonstige ordentliche Erträge	253,15	0,00	200.000,00	0,00	0,00	0,00
<b>12.</b>	<b>= Summe ordentliche Erträge</b>	<b>763.910,70</b>	<b>597.500,00</b>	<b>803.700,00</b>	<b>625.900,00</b>	<b>647.700,00</b>	<b>668.900,00</b>
	<b>Ordentliche Aufwendungen</b>						
13.	Personalaufwendungen	0,00	0,00	0,00	0,00	0,00	0,00
14.	Versorgungsaufwendungen	0,00	0,00	0,00	0,00	0,00	0,00
15.	Aufwendungen für Sach- u. Dienstleistungen	0,00	0,00	0,00	0,00	0,00	0,00
16.	Abschreibungen	0,00	0,00	0,00	0,00	0,00	0,00
17.	Zinsen und ähnliche Aufwendungen	37,99	100,00	100,00	100,00	100,00	100,00
18.	Transferaufwendungen	373.065,64	370.700,00	596.500,00	603.600,00	614.200,00	624.700,00
19.	sonstige ordentliche Aufwendungen	0,00	0,00	0,00	0,00	0,00	0,00
<b>20.</b>	<b>= Summe ordentliche Aufwendungen</b>	<b>373.103,63</b>	<b>370.800,00</b>	<b>596.600,00</b>	<b>603.700,00</b>	<b>614.300,00</b>	<b>624.800,00</b>
<b>21.</b>	<b>ordentliches Ergebnis</b>	<b>390.807,07</b>	<b>226.700,00</b>	<b>207.100,00</b>	<b>22.200,00</b>	<b>33.400,00</b>	<b>44.100,00</b>
22.	außerordentliche Erträge	0,00	0,00	0,00	0,00	0,00	0,00
23.	außerordentliche Aufwendungen	0,00	0,00	0,00	0,00	0,00	0,00
<b>24.</b>	<b>außerordentliches Ergebnis</b>	<b>0,00</b>	<b>0,00</b>	<b>0,00</b>	<b>0,00</b>	<b>0,00</b>	<b>0,00</b>
<b>25.</b>	<b>Jahresergebnis</b>	<b>390.807,07</b>	<b>226.700,00</b>	<b>207.100,00</b>	<b>22.200,00</b>	<b>33.400,00</b>	<b>44.100,00</b>
26.	Erträge aus internen Leistungsbeziehungen	0,00	0,00	0,00	0,00	0,00	0,00
27.	Aufwendungen aus internen Leistungsbeziehungen	0,00	0,00	0,00	0,00	0,00	0,00
28.	Saldo aus internen Leistungsbeziehungen	0,00	0,00	0,00	0,00	0,00	0,00
29.	Ergebnis unter Berücksichtigung der internen Leistungsbeziehung	390.807,07	226.700,00	207.100,00	22.200,00	33.400,00	44.100,00

## Teilfinanzhaushalt Produkt 61100 Steuern, allgemeine Zuweisungen, allgemeine Umlagen

Quendorf

Nr.	Bezeichnung	Ergebnis 2024	Ansatz 2025	Ansatz 2026	Plan 2027	Plan 2028	Plan 2029
	<b>Einzahlungen aus laufender Verwaltungstätigkeit</b>						
1.	Steuern und ähnliche Abgaben	715.770,12	565.300,00	585.000,00	607.200,00	629.000,00	650.200,00
2.	Zuwendungen und allgemeine Umlagen	33.872,00	32.100,00	18.600,00	18.600,00	18.600,00	18.600,00
3.	sonstige Transfereinzahlungen	0,00	0,00	0,00	0,00	0,00	0,00
4.	öffentlich-rechtliche Entgelte	0,00	0,00	0,00	0,00	0,00	0,00
5.	privatrechtliche Entgelte	0,00	0,00	0,00	0,00	0,00	0,00
6.	Kostenerstattungen u. Kostenumlagen	0,00	0,00	0,00	0,00	0,00	0,00
7.	Zinsen und ähnliche Einzahlungen	119,99	100,00	100,00	100,00	100,00	100,00
8.	Einzahl. a. d. Veräußerung geringw. Vermögensg.	0,00	0,00	0,00	0,00	0,00	0,00
9.	sonstige haushaltswirksame Einzahlungen	0,00	0,00	0,00	0,00	0,00	0,00
<b>10.</b>	<b>= Summe der Einzahlungen aus lfd. Verwaltungstätigkeit</b>	<b>749.762,11</b>	<b>597.500,00</b>	<b>603.700,00</b>	<b>625.900,00</b>	<b>647.700,00</b>	<b>668.900,00</b>
	<b>Auszahlungen aus lfd. Verwaltungstätigkeit</b>						
11.	Personalauszahlungen	0,00	0,00	0,00	0,00	0,00	0,00
12.	Versorgungsauszahlungen	0,00	0,00	0,00	0,00	0,00	0,00
13.	Auszahl. f. Sach- und Dienstleist. u.ger.Verm.	0,00	0,00	0,00	0,00	0,00	0,00
14.	Zinsen und ähnliche Auszahlungen	37,99	100,00	100,00	100,00	100,00	100,00
15.	Transferauszahlungen	352.665,64	370.700,00	596.500,00	603.600,00	614.200,00	624.700,00
16.	sonstige haushaltswirksame Auszahlungen	0,00	0,00	0,00	0,00	0,00	0,00
<b>17.</b>	<b>= Summe der Auszahlungen aus lfd. Verwaltungstätigkeit</b>	<b>352.703,63</b>	<b>370.800,00</b>	<b>596.600,00</b>	<b>603.700,00</b>	<b>614.300,00</b>	<b>624.800,00</b>
<b>18.</b>	<b>Saldo aus lfd. Verwaltungstätigkeit</b>	<b>397.058,48</b>	<b>226.700,00</b>	<b>7.100,00</b>	<b>22.200,00</b>	<b>33.400,00</b>	<b>44.100,00</b>
	<b>Einzahlungen für Investitionstätigkeit</b>						
19.	Zuwendungen für Investitionstätigkeit	0,00	0,00	0,00	0,00	0,00	0,00
20.	Beiträge u. ä. Entgelte f. Investitionstätigkeit	0,00	0,00	0,00	0,00	0,00	0,00
21.	Veräußerung von Sachvermögen	0,00	0,00	0,00	0,00	0,00	0,00
22.	Veräußerung von Finanzvermögensanlagen	0,00	0,00	0,00	0,00	0,00	0,00
23.	sonstige Investitionstätigkeit	0,00	0,00	0,00	0,00	0,00	0,00
<b>24.</b>	<b>= Summe der Einzahlungen aus Investitionstätigkeit</b>	<b>0,00</b>	<b>0,00</b>	<b>0,00</b>	<b>0,00</b>	<b>0,00</b>	<b>0,00</b>
	<b>Auszahlungen für Investitionstätigkeit</b>						
25.	Erwerb von Grundstücken und Gebäuden	0,00	0,00	0,00	0,00	0,00	0,00
26.	Baumaßnahmen	0,00	0,00	0,00	0,00	0,00	0,00
27.	Erwerb von beweglichem Sachvermögen	0,00	0,00	0,00	0,00	0,00	0,00
28.	Erwerb von Finanzvermögensanlagen	0,00	0,00	0,00	0,00	0,00	0,00
29.	aktivierbare Zuwendungen	0,00	60.200,00	0,00	0,00	0,00	0,00
30.	sonstige Investitionstätigkeit	0,00	0,00	0,00	0,00	0,00	0,00
<b>31.</b>	<b>= Summe der Auszahlungen für Investitionstätigkeit</b>	<b>0,00</b>	<b>60.200,00</b>	<b>0,00</b>	<b>0,00</b>	<b>0,00</b>	<b>0,00</b>
<b>32.</b>	<b>Saldo aus Investitionstätigkeit</b>	<b>0,00</b>	<b>-60.200,00</b>	<b>0,00</b>	<b>0,00</b>	<b>0,00</b>	<b>0,00</b>
<b>33.</b>	<b>Finanzmittel-Überschuss/ -Fehlbetrag</b>	<b>397.058,48</b>	<b>166.500,00</b>	<b>7.100,00</b>	<b>22.200,00</b>	<b>33.400,00</b>	<b>44.100,00</b>
	<b>Ein-, Auszahlungen aus Finanzierungstätigkeit</b>						
34.	Einz.; Aufn. v. Krediten u. inn. Darl. f. Inv.tätigkeit	0,00	0,00	0,00	0,00	0,00	0,00
35.	Ausz.; Tilgung v. Krediten u. Rückz. inn. Darl. f. Inv.	0,00	0,00	0,00	0,00	0,00	0,00
<b>36.</b>	<b>Saldo aus Finanzierungstätigkeit</b>	<b>0,00</b>	<b>0,00</b>	<b>0,00</b>	<b>0,00</b>	<b>0,00</b>	<b>0,00</b>
<b>37.</b>	<b>Finanzmittelveränderung</b>	<b>397.058,48</b>	<b>166.500,00</b>	<b>7.100,00</b>	<b>22.200,00</b>	<b>33.400,00</b>	<b>44.100,00</b>

**Produktbeschreibung Produkt 61200 Sonstige allgemeine Finanzwirtschaft**

Quendorf

<b>Produktbereich</b>	6	Zentrale Finanzleistungen
<b>Produktgruppe</b>	612	Sonstige allgemeine Finanzwirtschaft
<b>Produkt</b>	61200	Sonstige allgemeine Finanzwirtschaft

**Verantwortliche Person(en)** Michael Wilbers**Gremien**

Gemeinderat, Bürgermeister

**Kurzbeschreibung**

Zinsen für die vorhandenen Kreditverpflichtungen und die Liquidität,  
Vorhaltung der allgemeinen Deckungsreserve und der Deckungsreserve für Personalausgaben

**Allgemeine Ziele**

Sicherstellung der Liquidität

**Erläuterungen**

Die Samtgemeindekasse führt die Konten für alle Mitgliedsgemeinden der Samtgemeinde Schüttorf. Die Kassenbestände werden im Rahmen der inneren Verrechnung ebenfalls verzinst. Je nach Kassenbestand sind daher Zinserträge oder Zinsaufwendungen zu berücksichtigen.

**Auftragsgrundlage**

NKomVG, KomHKVO

## Teilergebnishaushalt Produkt 61200 Sonstige allgemeine Finanzwirtschaft

Quendorf

Nr.	Bezeichnung	Ergebnis 2024	Ansatz 2025	Ansatz 2026	Plan 2027	Plan 2028	Plan 2029
	<b>Ordentliche Erträge</b>						
1.	Steuern und ähnliche Abgaben	0,00	0,00	0,00	0,00	0,00	0,00
2.	Zuwendungen und allgemeine Umlagen	0,00	0,00	0,00	0,00	0,00	0,00
3.	Auflösungserträge aus Sonderposten	0,00	0,00	0,00	0,00	0,00	0,00
4.	sonstige Transfererträge	0,00	0,00	0,00	0,00	0,00	0,00
5.	öffentlich-rechtliche Entgelte	0,00	0,00	0,00	0,00	0,00	0,00
6.	privatrechtliche Entgelte	0,00	0,00	0,00	0,00	0,00	0,00
7.	Kostenerstattungen u. Kostenumlagen	0,00	0,00	0,00	0,00	0,00	0,00
8.	Zinsen und ähnliche Finanzerträge	24.942,95	10.000,00	10.000,00	8.000,00	6.000,00	4.000,00
9.	aktivierungsfähige Eigenleistungen	0,00	0,00	0,00	0,00	0,00	0,00
10.	Bestandsveränderungen	0,00	0,00	0,00	0,00	0,00	0,00
11.	sonstige ordentliche Erträge	0,00	0,00	0,00	0,00	0,00	0,00
<b>12.</b>	<b>= Summe ordentliche Erträge</b>	<b>24.942,95</b>	<b>10.000,00</b>	<b>10.000,00</b>	<b>8.000,00</b>	<b>6.000,00</b>	<b>4.000,00</b>
	<b>Ordentliche Aufwendungen</b>						
13.	Personalaufwendungen	0,00	0,00	0,00	0,00	0,00	0,00
14.	Versorgungsaufwendungen	0,00	0,00	0,00	0,00	0,00	0,00
15.	Aufwendungen für Sach- u. Dienstleistungen	0,00	0,00	0,00	0,00	0,00	0,00
16.	Abschreibungen	0,00	0,00	0,00	0,00	0,00	0,00
17.	Zinsen und ähnliche Aufwendungen	2.164,60	1.800,00	1.300,00	1.000,00	600,00	200,00
18.	Transferaufwendungen	0,00	0,00	0,00	0,00	0,00	0,00
19.	sonstige ordentliche Aufwendungen	0,00	3.000,00	3.000,00	3.000,00	3.000,00	3.000,00
<b>20.</b>	<b>= Summe ordentliche Aufwendungen</b>	<b>2.164,60</b>	<b>4.800,00</b>	<b>4.300,00</b>	<b>4.000,00</b>	<b>3.600,00</b>	<b>3.200,00</b>
<b>21.</b>	<b>ordentliches Ergebnis</b>	<b>22.778,35</b>	<b>5.200,00</b>	<b>5.700,00</b>	<b>4.000,00</b>	<b>2.400,00</b>	<b>800,00</b>
22.	außerordentliche Erträge	0,00	0,00	0,00	0,00	0,00	0,00
23.	außerordentliche Aufwendungen	0,00	0,00	0,00	0,00	0,00	0,00
<b>24.</b>	<b>außerordentliches Ergebnis</b>	<b>0,00</b>	<b>0,00</b>	<b>0,00</b>	<b>0,00</b>	<b>0,00</b>	<b>0,00</b>
<b>25.</b>	<b>Jahresergebnis</b>	<b>22.778,35</b>	<b>5.200,00</b>	<b>5.700,00</b>	<b>4.000,00</b>	<b>2.400,00</b>	<b>800,00</b>
26.	Erträge aus internen Leistungsbeziehungen	0,00	0,00	0,00	0,00	0,00	0,00
27.	Aufwendungen aus internen Leistungsbeziehungen	0,00	0,00	0,00	0,00	0,00	0,00
28.	Saldo aus internen Leistungsbeziehungen	0,00	0,00	0,00	0,00	0,00	0,00
29.	Ergebnis unter Berücksichtigung der internen Leistungsbeziehung	22.778,35	5.200,00	5.700,00	4.000,00	2.400,00	800,00

## Teilfinanzhaushalt Produkt 61200 Sonstige allgemeine Finanzwirtschaft

Quendorf

Nr.	Bezeichnung	Ergebnis 2024	Ansatz 2025	Ansatz 2026	Plan 2027	Plan 2028	Plan 2029
	<b>Einzahlungen aus laufender Verwaltungstätigkeit</b>						
1.	Steuern und ähnliche Abgaben	0,00	0,00	0,00	0,00	0,00	0,00
2.	Zuwendungen und allgemeine Umlagen	0,00	0,00	0,00	0,00	0,00	0,00
3.	sonstige Transfereinzahlungen	0,00	0,00	0,00	0,00	0,00	0,00
4.	öffentlich-rechtliche Entgelte	0,00	0,00	0,00	0,00	0,00	0,00
5.	privatrechtliche Entgelte	0,00	0,00	0,00	0,00	0,00	0,00
6.	Kostenerstattungen u. Kostenumlagen	0,00	0,00	0,00	0,00	0,00	0,00
7.	Zinsen und ähnliche Einzahlungen	38.504,84	10.000,00	10.000,00	8.000,00	6.000,00	4.000,00
8.	Einzahl. a. d. Veräußerung geringw. Vermögensg.	0,00	0,00	0,00	0,00	0,00	0,00
9.	sonstige haushaltswirksame Einzahlungen	0,00	0,00	0,00	0,00	0,00	0,00
<b>10.</b>	<b>= Summe der Einzahlungen aus lfd. Verwaltungstätigkeit</b>	<b>38.504,84</b>	<b>10.000,00</b>	<b>10.000,00</b>	<b>8.000,00</b>	<b>6.000,00</b>	<b>4.000,00</b>
	<b>Auszahlungen aus lfd. Verwaltungstätigkeit</b>						
11.	Personalauszahlungen	0,00	0,00	0,00	0,00	0,00	0,00
12.	Versorgungsauszahlungen	0,00	0,00	0,00	0,00	0,00	0,00
13.	Auszahl. f. Sach- und Dienstleist. u.ger.Verm.	0,00	0,00	0,00	0,00	0,00	0,00
14.	Zinsen und ähnliche Auszahlungen	2.164,60	1.800,00	1.300,00	1.000,00	600,00	200,00
15.	Transferauszahlungen	0,00	0,00	0,00	0,00	0,00	0,00
16.	sonstige haushaltswirksame Auszahlungen	0,00	0,00	0,00	0,00	0,00	0,00
<b>17.</b>	<b>= Summe der Auszahlungen aus lfd. Verwaltungstätigkeit</b>	<b>2.164,60</b>	<b>1.800,00</b>	<b>1.300,00</b>	<b>1.000,00</b>	<b>600,00</b>	<b>200,00</b>
<b>18.</b>	<b>Saldo aus lfd. Verwaltungstätigkeit</b>	<b>36.340,24</b>	<b>8.200,00</b>	<b>8.700,00</b>	<b>7.000,00</b>	<b>5.400,00</b>	<b>3.800,00</b>
	<b>Einzahlungen für Investitionstätigkeit</b>						
19.	Zuwendungen für Investitionstätigkeit	0,00	0,00	0,00	0,00	0,00	0,00
20.	Beiträge u. ä. Entgelte f. Investitionstätigkeit	0,00	0,00	0,00	0,00	0,00	0,00
21.	Veräußerung von Sachvermögen	0,00	0,00	0,00	0,00	0,00	0,00
22.	Veräußerung von Finanzvermögensanlagen	0,00	0,00	0,00	0,00	0,00	0,00
23.	sonstige Investitionstätigkeit	0,00	0,00	0,00	0,00	0,00	0,00
<b>24.</b>	<b>= Summe der Einzahlungen aus Investitionstätigkeit</b>	<b>0,00</b>	<b>0,00</b>	<b>0,00</b>	<b>0,00</b>	<b>0,00</b>	<b>0,00</b>
	<b>Auszahlungen für Investitionstätigkeit</b>						
25.	Erwerb von Grundstücken und Gebäuden	0,00	0,00	0,00	0,00	0,00	0,00
26.	Baumaßnahmen	0,00	0,00	0,00	0,00	0,00	0,00
27.	Erwerb von beweglichem Sachvermögen	0,00	0,00	0,00	0,00	0,00	0,00
28.	Erwerb von Finanzvermögensanlagen	0,00	0,00	0,00	0,00	0,00	0,00
29.	aktivierbare Zuwendungen	0,00	0,00	0,00	0,00	0,00	0,00
30.	sonstige Investitionstätigkeit	0,00	0,00	0,00	0,00	0,00	0,00
<b>31.</b>	<b>= Summe der Auszahlungen für Investitionstätigkeit</b>	<b>0,00</b>	<b>0,00</b>	<b>0,00</b>	<b>0,00</b>	<b>0,00</b>	<b>0,00</b>
<b>32.</b>	<b>Saldo aus Investitionstätigkeit</b>	<b>0,00</b>	<b>0,00</b>	<b>0,00</b>	<b>0,00</b>	<b>0,00</b>	<b>0,00</b>
<b>33.</b>	<b>Finanzmittel-Überschuss/ -Fehlbetrag</b>	<b>36.340,24</b>	<b>8.200,00</b>	<b>8.700,00</b>	<b>7.000,00</b>	<b>5.400,00</b>	<b>3.800,00</b>
	<b>Ein-, Auszahlungen aus Finanzierungstätigkeit</b>						
34.	Einz.; Aufn. v. Krediten u. inn. Darl. f. Inv.tätigkeit	0,00	0,00	0,00	0,00	0,00	0,00
35.	Ausz.; Tilgung v. Krediten u. Rückz. inn. Darl. f. Inv.	22.411,40	22.000,00	19.900,00	20.300,00	20.700,00	14.900,00
<b>36.</b>	<b>Saldo aus Finanzierungstätigkeit</b>	<b>-22.411,40</b>	<b>-22.000,00</b>	<b>-19.900,00</b>	<b>-20.300,00</b>	<b>-20.700,00</b>	<b>-14.900,00</b>
<b>37.</b>	<b>Finanzmittelveränderung</b>	<b>13.928,84</b>	<b>-13.800,00</b>	<b>-11.200,00</b>	<b>-13.300,00</b>	<b>-15.300,00</b>	<b>-11.100,00</b>

# **Regelungen zur Bewirtschaftung der Haushaltsmittel des Haushaltes der Gemeinde Quendorf für das Haushaltsjahr 2026**

## **1. Allgemeines**

Für die Gestaltung der Deckungsfähigkeit, Budgetierung und Übertragbarkeit sind die Vorschriften der neuen Kommunalhaushalts- und Kassenverordnung (KomHKVO) anzuwenden. Diese sind insbesondere in den §§ 4 und 17 – 20 KomHKVO festgelegt. Aus diesem Grund sollen für den Haushalt 2026 folgende Grundsätze gelten:

In § 4 der KomHKVO ist vorgesehen, dass Produktbereiche und Produktgruppen, die einen funktional begrenzten Aufgabenbereich darstellen, durch Haushaltsvermerk zu einer Bewirtschaftungseinheit (Budget) zusammengefasst werden können. Gem. § 19 Abs. 1 KomHKVO sind Ansätze für Aufwendungen einschl. Haushaltsreste innerhalb eines Budgets gegenseitig deckungsfähig. Dies gilt auch für die Auszahlungsansätze im Finanzhaushalt. Im Übrigen wird auf die Deckungsregeln der KomHKVO (§§ 17 – 20) hingewiesen. Für die Gemeinde Quendorf wurde nur ein Teilhaushalt gebildet.

Mehrerträge in den Budgets können – soweit sie für das Budget zweckgebunden sind - für Mehraufwendungen verwendet werden. In Zweifelsfragen ist das Verfahren mit dem Bürgermeister abzustimmen.

Die Budgets im Haushalt der Gemeinde Quendorf sind im Wesentlichen produktorientiert ausgerichtet.

## **2. Budgetbildung gem. § 4 Abs. 3 KomHKVO**

Im Ergebnishaushalt sollen zunächst gem. § 4 Abs. 3 KomHKVO folgende Budgets gebildet werden.

Generell sind die Aufwendungen und Erträge eines Produktes/Kostenträgers jeweils als Budget anzusehen. Daneben werden folgende Produkte innerhalb des Teilhaushaltes zu einem Budget zusammengefasst:

### **Teilhaushalt 4 - Landgemeinden**

Für den Bereich der politischen Steuerung und der allgemeinen Verwaltung die Produkte:

- 11100 Politische Steuerung,
- 11101 Verwaltungssteuerung,
- 11103 Haushalts- und Rechnungswesen, Controlling
- 12100 Statistik und Wahlen

Für den Bereich Kultur, Sport und Freizeit die Produkte:

- 28100 Heimat- und sonstige Kulturpflege
- 36602 Spielplätze
- 42401 Sporthallen und -plätze

Für den Bereich der öffentlichen Verkehrsinfrastruktur die Produkte:

- 54100 Gemeindestraßen/Gemeindeverbindungsstraßen
- 54500 Straßenreinigung, Straßenbeleuchtung
- 55200 Öffentliche Gewässer/Wasserbauliche Anlagen
- 57302 Sonstige öffentliche Einrichtungen

Die vorgenannten Budgets stellen jeweils einen funktional begrenzten Aufgabenbereich im Sinne der KomHKVO dar und werden zu einem Budget zusammengefasst. Sie umfassen sowohl die ordentlichen als auch die außerordentlichen Erträge und Aufwendungen bzw. Ein- und Auszahlungen.

### **3. Deckungsfähigkeit gem. § 19 KomHKVO**

Zahlungswirksame Aufwendungen (mit Ausnahme der Personalkosten) innerhalb eines Budgets, einschließlich der Haushaltsreste, sind gegenseitig deckungsfähig.

Aufwendungen für Personal sind einschließlich der Haushaltsreste im gesamten Ergebnishaushalt gegenseitig deckungsfähig.

### **4. Zweckbindung gem. § 18 KomHKVO**

Erträge und Einzahlungen sind auf die Verwendung für bestimmte Aufwendungen und Auszahlungen beschränkt, soweit dafür eine rechtliche Verpflichtung besteht. Darüber hinaus können zahlungswirksame Mehrerträge innerhalb der Budgets für Mehraufwendungen verwendet werden.

### **5. Übertragbarkeit von Haushaltsmitteln gem. § 20 KomHKVO**

Alle Ermächtigungen für Auszahlungen für Investitionen und Investitionsförderungsmaßnahmen bleiben bis zur Abwicklung der letzten Zahlung für ihren Zweck verfügbar.

Ermächtigungen für Aufwendungen und die damit verbundenen Auszahlungen innerhalb eines Budgets werden für zeitlich übertragbar erklärt.

### **6. Finanzhaushalt**

Im Finanzhaushalt sind die Ein- und Auszahlungen aus der Investitionstätigkeit insgesamt als ein Budget anzusehen. Die Einzahlungen und Auszahlungen aus der Finanzierungstätigkeit (Kredite u. Tilgung) bilden unter Einbeziehung der Auflösung von Geldanlagen im Finanzhaushalt ebenfalls ein Budget nach den Vorschriften der KomHKVO.

## **7. Festsetzung der Unerheblichkeitsgrenze für über- und außerplanmäßige Aufwendungen und Auszahlungen im Laufe des Haushaltsjahres**

Der Rat beschließt, dass Haushaltsüberschreitungen im Rahmen von 2,5 % der Summe der ordentlichen Aufwendungen des Ergebnishaushaltes als unerheblich anzusehen sind.

Überschreitungen bei den Abschreibungen unterliegen generell nicht der Genehmigungspflicht, sind aber nach § 117 Abs. 5 NKomVG in den Jahresabschluss mit einzubeziehen.

Quendorf, 18.03.2026

# **ANLAGEN**

**zum Haushaltsplan gemäß § 1 Abs. 2 KomHKVO**

## Übersicht

über die aus Verpflichtungsermächtigungen voraussichtlich  
fällig werdenden Auszahlungen

Verpflichtungsermächtigungen im Haushaltsplan des Jahres	voraussichtlich fällige werdende Auszahlungen			
	2026	2027	2028	2029
1	2	3	4	5
2025	-	-	-	-
2026	-	-	-	-
Insgesamt	0	0	0	0
Nachrichtlich: in der mittelfristigen Finanzplanung vorgesehene Kreditaufnahmen für Investitionstätigkeit	0	0	0	0

# **S T E L L E N P L A N 2 0 2 6**

**(§ 5 KomHKVO)**

**GEMEINDE QUENDORF**

# **S t e l l e n p l a n**

**Teil A: Beamtinnen und Beamte**

**Planstellen sind nicht auszuweisen.**

# Stellenplan

## Teil B: Arbeitnehmerinnen und Arbeitnehmer

Lfd. Nr.	Funktionsbezeichnung	Entgeltgruppe, Sondertarif	Zahl der anderen Stellen im Haushaltsjahr 2026	Zahl der anderen Stellen im Vorjahr			Vermerke, Erläuterungen
				insgesamt	tatsächlich besetzt	davon am 30.06.2025 nicht besetzt	
1	2	3	4	5	6	7	8
1	Hilfskraft	1	0,2	-	-	1	
			0,2	0	0	1	

## Bilanz der Gemeinde Quendorf zum 31.12.2022

AKTIVA	Vorjahr -Euro-	Haushaltsjahr -Euro-	PASSIVA	Vorjahr -Euro-	Haushaltsjahr -Euro-
<b>1. Immaterielles Vermögen</b>	<b>30.685,78 €</b>	<b>28.903,17 €</b>	<b>1. Nettoposition</b>	<b>2.501.471,92 €</b>	<b>2.811.098,34 €</b>
1.1 Konzessionen	-	-	1.1 Basis Reinvermögen	1.477.830,77 €	1.497.237,02 €
1.2 Lizenzen	-	-	1.1.1 Reinvermögen	1.477.830,77 €	1.497.237,02 €
1.3 Ähnliche Rechte	-	-	1.1.2 Sollfehlbetrag aus kameralem Abschl. (Minusbetrag)	-	-
1.4 Geleistete Investitionszuweisungen und -zuschüsse	30.685,78 €	28.903,17 €	1.2 Rücklagen	507.347,21 €	507.347,21 €
1.5 Aktivierter Umstellungsaufwand	-	-	1.2.1 Rücklagen a. Überschüssen des ordentlichen Ergebn.	426.899,64 €	426.899,64 €
1.6 Sonstiges immaterielles Vermögen	-	-	1.2.2 Rücklagen a. Überschüssen d. außerordentl. Ergebn.	77.101,04 €	77.101,04 €
			1.2.3 Rücklagen a. Inv.-zuw. f. nicht abnutzb. Vermögensgeg.	3.346,53 €	3.346,53 €
<b>2. Sachvermögen</b>	<b>1.902.727,49 €</b>	<b>2.075.115,74 €</b>	1.2.4 Zweckgebundene Rücklagen	-	-
2.1 Unbebaute Grundstücke u. grundstücksgleiche Rechte	376.082,88 €	376.082,88 €	1.2.5 Sonstige Rücklagen	-	-
2.2 Bebaute Grundstücke und grundstücksgleiche Rechte	399.878,62 €	394.238,79 €	1.3 Jahresergebnis	256.215,90 €	382.133,52 €
2.3 Infrastrukturvermögen	1.122.698,20 €	1.301.106,29 €	1.3.1 Fehlbeträge bzw. Ergebnisvortrag aus Vorjahren	91.986,50 €	256.215,90 €
2.4 Bauten auf fremden Grundstücken	-	-	1.3.2 Jahresüberschuss/Jahresfehlbetrag	164.229,40 €	125.917,62 €
2.5 Kunstgegenstände, Kulturdenkmäler	-	-	1.4 Sonderposten	260.078,04 €	424.380,59 €
2.6 Maschinen und technische Anlagen; Fahrzeuge	-	-	1.4.1 Investitionszuweisungen und -zuschüsse	57.646,56 €	234.030,30 €
2.7 Betriebs- u. Geschäftsausstat., Pflanzen und Tiere	4.067,79 €	3.687,78 €	1.4.2 Beiträge und ähnliche Entgelte	200.787,15 €	189.580,16 €
2.8 Vorräte	-	-	1.4.3 Gebührenaussgleich	-	-
2.9 Geleistete Anzahlungen, Anlagen im Bau	-	-	1.4.4 Bewertungsausgleich	-	-
			1.4.5 erhaltene Anzahlungen auf Sonderposten	-	-
<b>3. Finanzvermögen</b>	<b>149.436,78 €</b>	<b>126.311,54 €</b>	1.4.6 Sonstige Sonderposten	1.644,33 €	770,13 €
3.1 Anteile an verbundenen Unternehmen	-	-	<b>2. Schulden</b>	<b>218.742,73 €</b>	<b>216.961,62 €</b>
3.2 Beteiligungen	118.963,29 €	118.963,29 €	2.1 Geldschulden	163.785,20 €	142.139,43 €
3.3 Sondervermögen mit Sonderrechnung	-	-	2.1.1 Anleihen	-	-
3.4 Ausleihungen	-	-	2.1.2 Verbindlichkeiten aus Krediten für Investitionen	163.785,20 €	142.139,43 €
3.5 Wertpapiere	-	-	2.1.3 Liquiditätskredite	-	-
3.6 Öffentlich-rechtliche Forderungen	27.069,78 €	2.946,37 €	2.1.4 Sonstige Geldschulden	-	-
3.7 Forderungen aus Transferleistungen	-	-	2.2 Verbindlichkeiten aus kreditähn. Rechtsgeschäften	-	-
3.8 Sonstige privatrechtliche Forderungen	3.403,71 €	4.401,88 €	2.3 Verbindlichkeiten aus Lieferungen und Leistungen	43.955,33 €	60.095,87 €
3.9 Sonstige Vermögensgegenstände	-	-	2.4 Transferverbindlichkeiten	2.896,00 €	3.054,00 €
			2.4.1 Finanzausgleichsverbindlichkeiten	-	-
<b>4. Liquide Mittel</b>	<b>645.135,10 €</b>	<b>870.733,23 €</b>	2.4.2 Verb. a. Zuweisungen u. Zuschüssen f. lfd. Zwecke	-	-
			2.4.3 Verbindlichkeiten aus Schuldendiensthilfen	-	-
<b>5. Aktive Rechnungsabgrenzung</b>	<b>593,50 €</b>	<b>726,28 €</b>	2.4.4 Soziale Leistungsverbindlichkeiten	-	-
			2.4.5 Verbind. a. Zuweisungen u. Zuschüssen f. Investit.	-	-
			2.4.6 Steuerverbindlichkeiten	-	-
			2.4.7 Andere Transferverbindlichkeiten	2.896,00 €	3.054,00 €
			2.5 Sonstige Verbindlichkeiten	8.106,20 €	11.672,32 €
			2.5.1 Durchlaufende Posten	8.106,20 €	10.549,48 €
			2.5.1.1 Verrechnete Mehrwertsteuer	-	-
			2.5.1.2 Abzuführende Lohn- und Kirchensteuer	-	-
			2.5.1.3 Sonstige durchlaufende Posten	8.106,20 €	10.549,48 €
			2.5.2 Abzuführende Gewerbesteuer	-	-
			2.5.3 Empfangene Auszahlungen	-	-
			2.5.4 Andere sonstige Verbindlichkeiten	-	1.122,84 €
			<b>3. Rückstellungen</b>	<b>8.364,00 €</b>	<b>73.530,00 €</b>
			3.1 Pensionsrückstellungen u. ähnliche Verpflichtungen	-	-
			3.2 Rückstellungen für Altersteilzeit und ähnl. Maßn.	-	-
			3.3 Rückstellungen für unterlassene Instandhaltung	-	-
			3.4 Rückst. f. d. Rekultiv. u. Nachs. geschl. Abfall.	-	-
			3.5 Rückstellungen für die Sanierung von Altlasten	-	-
			3.6 Rückst. i. R. d. Finanzausgl. u. v. Steuerschuld.	8.364,00 €	73.530,00 €
			3.7 Rückst. f. dr. Verpfll. a. Bürgs., Gewähr. u. ähnl.	-	-
			3.8 Andere Rückstellungen	-	-
			<b>4. Passive Rechnungsabgrenzung</b>	<b>- €</b>	<b>200,00 €</b>
<b>Bilanzsumme</b>	<b>2.728.578,65 €</b>	<b>3.101.789,96 €</b>	<b>Bilanzsumme</b>	<b>2.728.578,65 €</b>	<b>3.101.789,96 €</b>

Gem. § 55 Abs. 4 KomHKVO sind unter der Bilanz die Vorbelastungen künftiger Haushaltsjahre zu vermerken, sofern sie nicht auf der Passivseite auszuweisen sind:

Haushaltsreste	---	80.000,00 €
Bürgschaften	---	---
Gewährleistungsverträge	---	---
In Anspruch genommene Verpflichtungsermächtigungen	---	---
Verpflichtungen aus kreditähnlichen Rechtsgeschäften	---	---
Über das Haushaltsjahr hinaus gestundete Beträge	---	---

## Übersicht über Daten der Haushaltswirtschaft für Kommunen: NKR für das Haushaltsjahr 2026

### Allgemeine Angaben:

Kommune:  
Einwohnerzahl (Stichtag 30.06.2025):

**Gemeinde Quendorf**  
**638**

### Ergebnishaushalt und -planung:

	2. Vorjahr	1. Vorjahr	Haushaltsjahr	1. Folgejahr	2. Folgejahr	3. Folgejahr
Gesamterträge:	-921.665,35	-722.300,00	-933.100,00	-752.000,00	-772.100,00	-789.300,00
Gesamtaufwendungen:	548.306,53	715.700,00	953.300,00	852.100,00	864.400,00	875.400,00
Gesamtergebnis:	-373.358,82	-6.600,00	20.200,00	100.100,00	92.300,00	86.100,00

### Schuldenlage und -entwicklung:

	2. Vorjahr	1. Vorjahr	Haushaltsjahr	1. Folgejahr	2. Folgejahr	3. Folgejahr
Liquiditätskreditstand zum 31.12.:	0,00	0,00	0,00	0,00	0,00	0,00
investiver Kreditstand zum 31.12.:	-97.703,37	-99.500,00	-383.000,00	-362.700,00	-342.000,00	-327.100,00
Kreditaufnahme im lfd. Jahr (ohne Umschuldung)	0,00	0,00	0,00	0,00	0,00	0,00
Tilgung im lfd. Jahr (ohne Umschuldung)	22.411,40	22.000,00	19.900,00	20.300,00	20.700,00	14.900,00
Neuverschuldung im lfd. Jahr	22.411,40	22.000,00	19.900,00	20.300,00	20.700,00	14.900,00

### Bilanz:

	Schlussbilanz vom 31.12.2022	Schlussbilanz vom 31.12.2021
Nettoposition gesamt:	3.101.789,96	2.728.578,65
Sollfehlbetrag aus kameralem Abschluss:	0	0
Jahresergebnis:	382.133,52	256.215,90

### Ergänzende Information:

	1. Jahr	2. Vorjahr	3. Vorjahr
erhaltene Bedarfszuweisungen	0	0	0

	Haushaltsjahr	Landesdurchschnitt der Gemeindegrößenklassen
Hebesatz Grundsteuer A	300	403
Hebesatz Grundsteuer B	300	403
Hebesatz Gewerbesteuer	370	380

	Durchschnittswert der letzten drei Jahre 2022 bis 2024	Durchschnittswert der letzten drei Jahre 2022 bis 2024
Steuereinnahmekraft je Einwohnerin oder Einwohner	977,69	1195,77
	zum 31.12.2024	Durchschnittswert der Vergleichsgruppe zum 31.12.2023
Investive Verschuldung je Einwohnerin oder Einwohner	153,14	289

### Kennzahlen:

Kennzahl	Ansatz lfd. Jahr	Ansatz Vorjahr	Ergebnis Vorvorjahr
Steuerquote:	-61,37	-78,99	-133,08
Personalintensität:	0,00	0,00	0,00
Zinslastquote:	0,15	0,27	0,40
Liquiditätskreditquote:	0,00	0,00	0,00

### Kennzahlen:

Kennzahl	Ergebnis Vorvorjahr
Allgemeine Umlagequote:	0,00
Zuschussquote an verbundene Unternehmen, Sondervermögen und Beteiligungen:	0,00
Abschreibungsintensität:	6,68
Reinvestitionsquote:	357,35
Verschuldungsgrad:	0,01

# **Bericht**

**über die Beteiligungen an Unternehmen und Einrichtungen**

**-gemäß § 151 NKomVG in Verbindung mit § 1 Abs. 2 Nr. 10 KomHKVO-**

- A. Beteiligung an Unternehmen und Einrichtungen mit einer Beteiligung von 50 % und mehr**
  - a) Beteiligungsbericht**
  - b) Bilanz sowie Gewinn- und Verlustrechnung für das abgeschlossene Wirtschaftsjahr**
  
- B. Beteiligung an Unternehmen und Einrichtungen mit einer Beteiligung von weniger als 50 %**

**A) Beteiligung an Unternehmen und Einrichtungen, an denen die Gemeinde Quendorf mit mehr als 50 % beteiligt ist.**

entfällt

**B) Beteiligung an Unternehmen und Einrichtungen, an denen die Gemeinde Quendorf mit weniger als 50 % beteiligt ist**

**1. Beteiligungsbericht der**

**Grafschafter Volksbank e.G.**

Stand: 31.12.2024

Unternehmen	Rechtsform des Unternehmens	Gezeichnetes Stammkapital des Unternehmens €	davon Anteil der Gemeinde Quendorf	
			absolut in €	in %
Grafschafter Volksbank e.G. Nordhorn	eingetragene Genossenschaft	ein Geschäftsanteil beträgt nach § 37 I der Satzung 260,00 €	520,00 Haftungssumme 260,00	zwei Anteile

Gegenstand des Unternehmens:

Zweck der Genossenschaft ist die wirtschaftliche Förderung und Betreuung der Mitglieder  
Gegenstand des Unternehmens ist die Durchführung von banküblichen und ergänzenden Geschäften, insbesondere

- a) die Pflege des Spargedankens, vor allem durch Annahme von Spareinlagen
- b) die Annahme von sonstigen Einlagen
- c) die Gewährung von Krediten aller Art
- d) die Übernahme von Bürgschaften, Garantien und sonstigen Gewährleistungen sowie die Durchführung von Treuhandgeschäften
- e) die Durchführung des Zahlungsverkehrs
- f) die Durchführung des Auslandsgeschäftes einschließlich des An- und Verkaufs von Devisen und Sort
- g) die Vermögensberatung, Vermögensvermittlung und Vermögensverwaltung
- h) der Erwerb und die Veräußerung sowie die Verwahrung und Verwaltung von Wertpapieren und anderen Vermögenswerten
- i) die Vermittlung oder der Verkauf von Bausparverträgen, Versicherungen, Immobilien und Reisen
- j) Entwicklung und Verkauf von Software

Organe des Unternehmens	bestehend aus
a) Vorstand	zwei Mitglieder, die Herren Kinser und Neuhäuser
b) Aufsichtsrat	dreizehn Mitglieder
c) Vertreterversammlung	Die Vertreterversammlung wird von gewählten Vertretern gebildet