



Stadt Schüttorf

Haushalt 2026



HAUSHALTSSATZUNG

UND

HAUSHALTSPLAN

2026

INHALTSÜBERSICHT

	Seite
Haushaltssatzung	1 - 3
Vorbericht	1 - 16
Gesamthaushalt	(vanille)
Gesamtergebnishaushalt	1 - 5
Gesamtfinanzhaushalt	6
Investitionen	7 - 12
Verpflichtungsermächtigungen	13
Querschnitt Ergebnishaushalt	14
Querschnitt Finanzhaushalt	15 - 16
Schuldenübersicht	17
Haushaltsplan - bestehend aus Teilergebnishaushalt, Teilfinanzhaushalt, Produktbeschreibungen und Investitionen –	
1. Teilhaushalt 0 – Tourismus, Kultur und Öffentlichkeitsarbeit	(orange)
Gesamtergebnis Teilhaushalt 0	18 - 19
11106 Öffentlichkeitsarbeit	20 - 22
25200 Nichtwissenschaftliche Museen, Sammlungen	23 - 25
28100 Heimat- und sonstige Kulturpflege	26 - 29
57301 Märkte	30 - 32
2. Teilhaushalt 1 – Zentraler Service, Finanzen und Steuerungsunterstützung	(hellgrün)
Gesamtergebnis Teilhaushalt 1	33 - 34
11100 Politische Steuerung	35 - 37
11101 Verwaltungssteuerung	38 - 40
11103 Haushalts- und Rechnungswesen, Controlling	41 - 43
12100 Statistiken und Wahlen.....	44 - 46
36500 Tageseinrichtungen für Kinder	47 - 50
53500 Kombinierte Versorgung	51 - 53
57100 Wirtschaftsförderung	54 - 57
57304 Sonstige wirtschaftliche Unternehmen	58 - 61
61100 Steuern, allgemeine Zuweisungen, allgemeine Umlagen	62 - 65
61200 Sonstige allgemeine Finanzwirtschaft	66 - 68
3. Teilhaushalt 2 - Bürgerdienste	(rosé)
Gesamtergebnis Teilhaushalt 2	69 - 70
26200 Musikpflege	71 - 73
36200 Jugendarbeit	74 - 77
36601 Kommunales Jugendzentrum	78 - 80
36603 Jugendheim/Familienservicebüro	81 - 83
42100 Förderung des Sports	84 - 87
42401 Sporthallen und -plätze	88 - 91
4. Teilhaushalt 3 – Planen und Bauen	(blau)
Gesamtergebnis Teilhaushalt 3	92 - 93
11104 Liegenschaftsverwaltung	94 - 97
36602 Spielplätze	98 - 101
51100 Räumliche Planungs- und Entwicklungsmaßnahmen	102 - 105
52100 Bauverwaltung	106 - 108
52220 Grunderwerb zur Weiterveräußerung (Bauland) Eigener Wohnungsbau ...	109 - 112
52300 Denkmalschutz und -pflege	113 - 115

53810 Bau, Unterhaltung und Betrieb von Niederschlagswasserkanälen.....	116 - 118
54100 Gemeindestraßen, Gemeindeverbindungsstraßen	119 - 123
54500 Straßenreinigung, Straßenbeleuchtung	124 - 126
54600 Parkeinrichtungen	127 - 129
55100 Öffentliches Grün/Landschaftsbau	130 - 132
55200 Öffentliche Gewässer / Wasserbauliche Anlagen	133 - 135
57302 Sonstige öffentliche Einrichtungen	136 - 139
57303 Baubetriebshof	140 - 143
57305 Bürgerzentrum „Alte Kirchscheule“	144 - 146
Haushaltpläne der Stiftungen	(gelb)
1. Haushaltsplan der Stiftung Heiliger Geist	1 - 11
2. Haushaltsplan des Reformierten Armenfonds	1 - 11
Regelungen zur Bewirtschaftung der Haushaltsmittel des Haushaltes der Stadt Schüttorf für das Haushaltsjahr 2026	(rosa) 1 - 3
A n l a g e n zum Haushaltsplan	
Stellenplan	(grün)
Übersicht über die Daten der Haushaltswirtschaft für Kommunen	(grün)
Schlussbilanz der Stadt Schüttorf und der Stiftungen zum 31.12.2022	(grün)
Wohnungsgesellschaft Schüttorf mbH	(blau)
a) Jahresbilanz 2024	
b) Gewinn- und Verlustrechnung 2024	
c) Wirtschaftsplan 2026 - Finanzplan -	
d) Wirtschaftsplan 2026 - Erfolgsplan -	
Wirtschaftsbetriebe Schüttorf . Emsbüren GmbH	(blau)
a) Konsolidierte Jahresbilanz 2024	
b) Konsolidierte Gewinn- und Verlustrechnung 2024	
Wirtschaftsbetriebe Schüttorf . Emsbüren GmbH	
a) Jahresbilanz 2024	
b) Gewinn- und Verlustrechnung 2024	
c) Wirtschaftsplan 2026	
-Mittelfristplanung Bilanz 2026	
-Mittelfristplanung Gewinn- und Verlustrechnung 2026	
Stadtwerke Schüttorf . Emsbüren GmbH	
a) Jahresbilanz 2024	
b) Gewinn- und Verlustrechnung 2024	
c) Wirtschaftsplan 2026	
-Mittelfristplanung Bilanz 2026	
-Mittelfristplanung Gewinn- und Verlustrechnung 2026	
Bericht über Beteiligungen an Unternehmen und Einrichtungen	(weiß)
A) Beteiligungen an Unternehmen und Einrichtungen, an denen die Stadt Schüttorf mit 50 % und mehr beteiligt ist	
1. Wirtschaftsbetriebe der Stadt Schüttorf GmbH	
2. Wohnungsgesellschaft Schüttorf mbH	
B) Beteiligungen an Unternehmen und Einrichtungen, an denen die Stadt Schüttorf mit weniger als 50 % beteiligt ist	
1. Grafschafter Volksbank e.G.	



Haushaltssatzung der Stadt Schüttorf für das Haushaltsjahr 2026

Aufgrund des § 112 des Niedersächsischen Kommunalverfassungsgesetzes hat der Rat der Stadt Schüttorf in der Sitzung am 02.03.2026 folgende Haushaltssatzung beschlossen.

§ 1

Der Haushaltsplan für das Haushaltsjahr 2026 wird

1 im Ergebnishaushalt mit dem jeweiligen Gesamtbetrag	
1.1 der ordentlichen Erträge auf	31.040.400,00 €
1.2 der ordentlichen Aufwendungen auf	33.082.930,00 €
1.3 der außerordentlichen Erträge auf	0,00 €
1.4 der außerordentlichen Aufwendungen auf	0,00 €
2. im Finanzhaushalt mit dem jeweiligen Gesamtbetrag	
2.1 der Einzahlungen aus laufender Verwaltungstätigkeit auf	28.860.700,00 €
2.2 der Auszahlungen aus laufender Verwaltungstätigkeit auf	31.752.930,00 €
2.3 der Einzahlungen für Investitionstätigkeit auf	5.986.600,00 €
2.4 der Auszahlungen für Investitionstätigkeit auf	10.147.300,00 €
2.5 der Einzahlungen für Finanzierungstätigkeit auf	1.500.000,00 €
2.6 der Auszahlungen für Finanzierungstätigkeit auf	191.000,00 €

festgesetzt.

Nachrichtlich:

Gesamtbetrag der Einzahlungen des Finanzhaushaltes	36.347.300,00 €
Gesamtbetrag der Auszahlungen des Finanzhaushaltes:	42.091.230,00 €

§ 2

Der Gesamtbetrag der vorgesehenen Kreditaufnahmen für Investitionen und Investitionsförderungsmaßnahmen (**Kreditermächtigung**) wird auf 1.500.000,00 € festgesetzt.

§ 3

Der Gesamtbetrag der **Verpflichtungsermächtigungen** wird auf 4 966.000,00 € festgesetzt

§ 4

Der Höchstbetrag, bis zu dem im Haushaltsjahr 2026 Liquiditätskredite zur rechtzeitigen Leistung von Auszahlungen in Anspruch genommen werden dürfen, wird auf 2 500.000,00 € festgesetzt.

§ 5

Die Steuersätze (Hebesätze) für die Realsteuern werden für das Haushaltsjahr 2026 wie folgt festgesetzt:

1 Grundsteuer

a) für die land- und forstwirtschaftlichen Betriebe (Grundsteuer A)	353 v. H
b) für die Grundstücke (Grundsteuer B)	353 v. H

2 Gewerbesteuer	385 v. H
-----------------	----------

§ 6

Dieser Satzung sind die Haushaltspläne für die von der Stadt verwalteten rechtlich unselbständigen Stiftungen beigefügt. Sie werden für das Haushaltsjahr wie folgt festgesetzt.

1. Stiftung Heiliger Geist

1. im **Ergebnishaushalt** mit dem jeweiligen Gesamtbetrag

1.1 der ordentlichen Erträge auf	44 500,00 €
1.2 der ordentlichen Aufwendungen auf	35 200,00 €
1.3 der außerordentlichen Erträge auf	0,00 €
1.4 der außerordentlichen Aufwendungen auf	0,00 €

2 im **Finanzhaushalt** mit dem jeweiligen Gesamtbetrag

2.1 der Einzahlungen aus laufender Verwaltungstätigkeit auf	44 500,00 €
2.2 der Auszahlungen aus laufender Verwaltungstätigkeit auf	35.200,00 €
2.3 der Einzahlungen für Investitionstätigkeit auf	7 700,00 €
2.4 der Auszahlungen für Investitionstätigkeit auf	0,00 €
2.5 der Einzahlungen für Finanzierungstätigkeit auf	0,00 €
2.6 der Auszahlungen für Finanzierungstätigkeit auf	0,00 €

Nachrichtlich:

Gesamtbetrag der Einzahlungen des Finanzhaushaltes: 52.200,00 €
Gesamtbetrag der Auszahlungen des Finanzhaushaltes: 35.200,00 €

2. Reformierter Armenfonds

1. im **Ergebnishaushalt** mit dem jeweiligen Gesamtbetrag

1.1 der ordentlichen Erträge auf	5.200,00 €
1.2 der ordentlichen Aufwendungen auf	3.400,00 €
1.3 der außerordentlichen Erträge auf	0,00 €
1.4 der außerordentlichen Aufwendungen auf	0,00 €


2. im **Finanzhaushalt** mit dem jeweiligen Gesamtbetrag

2.1 der Einzahlungen aus laufender Verwaltungstätigkeit auf	5.200,00 €
2.2 der Auszahlungen aus laufender Verwaltungstätigkeit auf	3.400,00 €
2.3 der Einzahlungen für Investitionstätigkeit auf	0,00 €
2.4 der Auszahlungen für Investitionstätigkeit auf	0,00 €
2.5 der Einzahlungen für Finanzierungstätigkeit auf	0,00 €
2.6 der Auszahlungen für Finanzierungstätigkeit auf	0,00 €


Nachrichtlich:

Gesamtbetrag der Einzahlungen des Finanzhaushaltes: 5.200,00 €
Gesamtbetrag der Auszahlungen des Finanzhaushaltes: 3.400,00 €

Schüttorf, 02.03.2026


Tüchter
Bürgermeister

Stadt Schüttorf




Windhaus
Stadtdirektor

Vorbericht gem. § 6 KomHKVO

I. Einführung

Alle niedersächsischen Kommunen waren gesetzlich dazu verpflichtet, bis zum 01.01.2012 ihr Rechnungswesen von der Kameralistik auf ein doppisches Haushalts- und Rechnungswesen (Neues Kommunales Rechnungswesen – NKR) umzustellen.

Die Samtgemeinde Schüttorf hat ab dem Haushaltsjahr 2012 das komplette Rechnungswesen von der Kameralistik auf das sogenannte doppische Haushalts- und Rechnungswesen (NKR) umgestellt. Nach der KomHKVO sollen Ziele und Kennzahlen zur Grundlage von Planung, Steuerung und Erfolgskontrolle des jährlichen Haushalts gemacht werden. Die Festlegung von Zielsetzungen ist originäre Aufgabe der Politik und bringt damit das Budgetrecht der kommunalen Vertretung zum Ausdruck.

II. Der Haushaltsplan im NKR - Gesamtplan und Teilhaushalte

Der Ergebnis- und Finanzhaushalt werden zunächst auf der Ebene der gesamten Verwaltung als **Gesamthaushalt** in der obersten Ebene (Ebene 1) dargestellt.

Der Gesamthaushalt ist nach § 4 KomHKVO in Teilhaushalte (Teilergebnis- bzw. Teilfinanzhaushalte) zu gliedern, damit eine produktorientierte Gliederung und Darstellung erleichtert wird. Die Gliederung der Teilhaushalte entspricht der örtlichen Verwaltungsgliederung. In 2025 wurde die Verwaltungsgliederung dahingehend geändert, dass die Stabstelle „Tourismus, Kultur und Öffentlichkeitsarbeit“ eingerichtet wurde. Diese Stabstelle bildet im Haushalt 2026 den Teilhaushalt 0, sodass insgesamt folgende Teilhaushalte gebildet wurden:

Teilhaushalt 0 Tourismus, Kultur und Öffentlichkeitsarbeit

- 11106 Öffentlichkeitsarbeit
- 25200 Nichtwissenschaftliche Museen, Sammlungen
- 28100 Heimat- und sonstige Kulturpflege
- 57301 Märkte

Teilhaushalt 1 Zentraler Service, Finanzen und Steuerungsunterstützung

- 11100 Politische Steuerung
- 11101 Verwaltungssteuerung
- 11103 Haushalts- und Rechnungswesen, Controlling
- 12100 Statistik und Wahlen
- 36500 Tageseinrichtungen für Kinder
- 53500 Kombinierte Versorgung
- 57100 Wirtschaftsförderung
- 57304 Sonstige wirtschaftliche Unternehmen
- 61100 Steuern, allgemeine Zuweisungen, allgemeine Umlagen
- 61200 Sonstige allgemeine Finanzwirtschaft

Teilhaushalt 2: Bürgerdienste

26200	Musikpflege
36200	Jugendarbeit
36601	Kommunales Jugendzentrum
36603	Jugendheim/ Familienservicebüro
42100	Förderung des Sports
42401	Sporthallen und –plätze

Teilhaushalt 3: Planen und Bauen

11104	Liegenschaftsverwaltung
36602	Spielplätze
51100	Räumliche Planungs- und Entwicklungsmaßnahmen
52100	Bau- und Grundstücksordnung
52220	Grunderwerb zur Weiterveräußerung (Bauland)
52300	Denkmalschutz und –pflege
53810	Abwasserkanalisation, Bedürfnisanstalten u. dgl.
54100	Gemeindestraßen, Gemeindeverbindungsstraßen
54500	Straßenreinigung, Straßenbeleuchtung
54600	Parkeinrichtungen
55100	Öffentliches Grün, Landschaftsbau
55200	Öffentl. Gewässer, Wasserbauliche Anlagen
57302	Sonstige öffentliche Einrichtungen
57303	Baubetriebshof
57305	Bürgerzentrum „Alte Kirchs Schule“

III. Entwicklung in den vorangegangenen Haushaltsjahren

1. Rückblick auf das Haushaltsjahr 2024

Die Haushaltssatzung der Stadt Schüttorf für das Haushaltsjahr 2024 wurde vom Rat der Stadt Schüttorf am 13.03.2024 verabschiedet. Der Ergebnishaushalt schloss

in den ordentlichen Erträgen mit	28.197.200 € und
in den ordentlichen Aufwendungen mit	28.190.300 €

ab. Es wurde ein Überschuss im ordentlichen Ergebnis in Höhe von 6.900 € ausgewiesen. Ein außerordentliches Ergebnis wurde nicht geplant, so dass das Gesamtergebnis mit einem Überschuss von 6.900 € abschloss.

Kreditaufnahmen waren im Haushaltsplan 2024 nicht geplant.

Verpflichtungsermächtigungen wurden für Nachfolgejahre in Höhe von 6.965.000 € veranschlagt.

Der vorläufige Jahresabschluss 2024 zeigt folgendes Ergebnis:

ordentliche Erträge	33.192.412,28 € und
ordentliche Aufwendungen	25.785.528,35 €.

Der vorläufige Jahresüberschuss im Ergebnishaushalt belief sich somit auf 7.406.883,93 €. Unter Berücksichtigung des außerordentlichen Ergebnisses von 850.297,97 € wurde im Jahresergebnis ein Überschuss in Höhe von 8.257.181,90 € erwirtschaftet. Dieses sehr gute Jahresergebnis konnte vor allem erzielt werden, weil im Bereich der ordentlichen Erträge deutlich höhere Gewerbesteuererinnahmen erzielt wurden.

Die Schulden entwickelten sich 2024 wie folgt:

Stand am Jahresanfang:	2.068.721,24 €
Kreditaufnahme:	0,00 €
Tilgung:	177.756,74 €
	<hr/>
Stand am Jahresende:	1.890.964,50 €

Damit ergibt sich eine Pro-Kopf-Verschuldung von rd. 141,00 €.

Die Enderschließung des Baugebietes Nordhorner Straße befindet sich in der Umsetzung und wurde 2024 weitergeführt. Im Neubaugebiet im Ortsteil Suddendorf ist die Erstellung der Baustraßen vorgenommen worden, so dass die Vermarktung der Grundstücke in 2024 erfolgen konnte. Die umfangreiche Sanierung des Gebäudes Föhnstraße 4 unmittelbar neben dem Verwaltungsgebäude wurde fortgesetzt und abgeschlossen, so dass die Ingebrauchnahme durch das Jobcenter im zweiten Halbjahr 2024 erfolgen konnte.

2. Überblick über die Finanzwirtschaft im Haushaltsjahr 2025

Die Haushaltssatzung der Stadt Schüttorf für das Haushaltsjahr 2025 wurde vom Rat der Stadt Schüttorf am 05.03.2025 verabschiedet.

Der **Ergebnishaushalt 2025** umfasst ein Volumen von

Bezeichnung	Ansatz 2025
ordentliche Erträge	30.115.600
ordentliche Aufwendungen	30.230.800
ordentliches Ergebnis	-115.200
außerordentliche Erträge	0
außerordentliche Aufwendungen	0
außerordentliches Ergebnis	0
Ergebnis interne Leistungsbeziehungen	0
Jahresergebnis	-115.200

Das ordentliche Jahresergebnis wies ein Defizit in Höhe von -115.200,00 € aus. Ein außerordentliches Ergebnis ist nicht geplant worden.

Der **Finanzhaushalt 2025** umfasst ein Volumen von

Bezeichnung	Ansatz 2025
Einzahlungen aus laufender Verwaltungstätigkeit	29.585.800
Auszahlungen aus laufender Verwaltungstätigkeit	28.637.400
Ergebnis	948.400
Einzahlungen aus Investitionstätigkeit	2.552.800
Auszahlungen aus Investitionstätigkeit	11.376.700
Ergebnis	-8.823.900
Einzahlungen aus Finanzierungstätigkeit	0
Auszahlungen aus Finanzierungstätigkeit	173.500
Ergebnis	-173.500
Veränderung des Zahlungsmittelbestandes	-8.049.000
Es ergeben sich:	
Einzahlungen gesamt	32.138.600
Auszahlungen gesamt	40.187.600

Verpflichtungsermächtigungen wurden bis zu einer Höhe von 2.890.000 € festgesetzt. Der Höchstbetrag der Kassenkredite wurde auf 2.500.000 € festgeschrieben. Kreditaufnahmen wurden nicht veranschlagt. Am Jahresende 2025 ergab sich eine weitere Verringerung des Schuldenstandes um 173.380,20 € auf 1.717.584,30 €. Das entspricht einer Pro-Kopf-Verschuldung von rd. 128,00 €.

Die im investiven Bereich ausgewiesenen zahlreichen Baumaßnahmen wurden in 2025 so weit wie möglich begonnen bzw. bereits laufende Maßnahmen entsprechend fortgeführt oder fertiggestellt.

Für die Stadtsanierung des Stadtteiles Bahnhofsquartiers sind insbesondere für den Neubau des Soziokulturellen Zentrums in 2025 rd. 1,8 Mio. € verausgabt worden. Weiter sind rd. 205.000 € für ein Ritterspielplatz investiert worden, wovon rd. 105.000 € von LEADER gefördert wurden. Im August 2025 wurde die Erschließung des Baugebietes Zebelinger Esch begonnen, welche im August 2026 fertiggestellt werden soll.

Die Zuschüsse an die Samtgemeinde Schüttorf für den Neubau des Feuerwehrhauses sind bisher nicht ausgezahlt worden. Die Zuschusshöhe beläuft sich auf insgesamt rd. 5,15 Mio. € und wird im Laufe des Jahres 2026 ausgezahlt.

Im Finanzhaushalt war zu Beginn des Haushaltsjahres 2025 ein Anfangsbestand an liquiden Mitteln mit rd. 15.066.196,64 € vorhanden. Zum Jahresende 2025 standen der Stadt Schüttorf liquide Mittel von 16.026.056,84 € (Stand 16.12.2025) zur Verfügung. Diese liquiden Mittel werden zum überwiegenden Teil durch Haushaltsausgabereste gebunden.

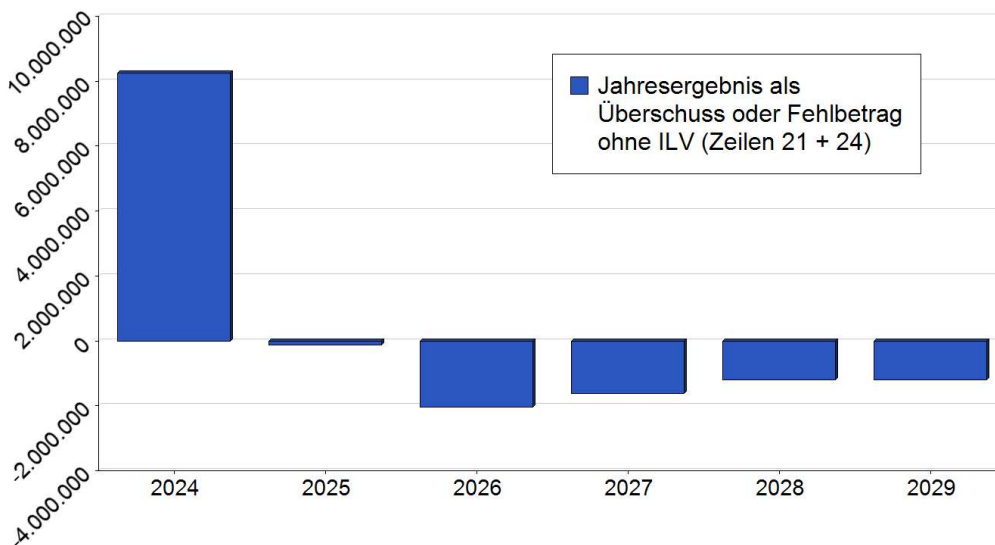
3. Haushaltswirtschaft im Haushaltsjahr 2026

Der **Ergebnishaushalt 2026** umfasst ein Volumen von

Bezeichnung	Ansatz 2026
ordentliche Erträge	31.040.400
ordentliche Aufwendungen	33.082.930
ordentliches Ergebnis	-2.042.530
außerordentliche Erträge	0
außerordentliche Aufwendungen	0
außerordentliches Ergebnis	0
Ergebnis interne Leistungsbeziehungen	0
Jahresergebnis	-2.042.530

Im ordentlichen Ergebnis wird ein Defizit in Höhe von -2.042.530,00 € ausgewiesen. Das Gesamtjahresergebnis liegt voraussichtlich in gleicher Höhe.

Im Vergleich zu den Vor- und Planjahren stellt sich die Entwicklung des Jahresergebnisses wie folgt dar:



Der **Finanzhaushalt 2026** umfasst ein Volumen von

Bezeichnung	Ansatz 2026
Einzahlungen aus laufender Verwaltungstätigkeit	28.860.700
Auszahlungen aus laufender Verwaltungstätigkeit	31.752.930
Ergebnis	-2.892.230
Einzahlungen aus Investitionstätigkeit	5.986.600
Auszahlungen aus Investitionstätigkeit	10.147.300

Bezeichnung	Ansatz 2026
Ergebnis	-4.160.700
Einzahlungen aus Finanzierungstätigkeit	1.500.000
Auszahlungen aus Finanzierungstätigkeit	191.000
Ergebnis	1.309.000
Veränderung des Zahlungsmittelbestandes	-5.743.930
Es ergeben sich:	
Einzahlungen gesamt	36.347.300
Auszahlungen gesamt	42.091.230

Der Ergebnishaushalt 2026 für die einzelnen Teilhaushalte wird wie folgt geplant:

Bezeichnung	Ansatz 2026
0 - Tourismus, Kultur und Öffentlichkeitsarbeit	
ordentliche Erträge	2.400
ordentliche Aufwendungen	163.830
Ergebnis	-161.430
1 - Zentraler Service, Finanzen und Steuerungsunterstützung	
ordentliche Erträge	30.043.700
ordentliche Aufwendungen	27.509.000
Ergebnis	2.534.700
2 - Bürgerdienste	
ordentliche Erträge	171.800
ordentliche Aufwendungen	1.526.600
Ergebnis	-1.354.800
3 - Planen und Bauen	
ordentliche Erträge	822.500
ordentliche Aufwendungen	3.883.500
Ergebnis	-3.061.000
ordentliches Ergebnis	-2.042.530
außerordentliches Ergebnis	0
Summe	-2.042.530

Kreditaufnahmen sind für 2026 i. H.v. 1,5 Mio. € veranschlagt.

Verpflichtungsermächtigungen sind bis zu einer Höhe von 4.966.000 € für die nachfolgenden mehrjährigen Investitionsmaßnahmen geplant. Für die Umsetzung der Maßnahmen im Rahmen der Stadtsanierung im Bereich Bahnhofsquartier einschließlich des soziokulturellen Zentrums sind 300.000 € für 2027 veranschlagt. Außerdem sind an Verpflichtungsermächtigungen als Zuschuss für die Erdverkabelung der 110 kV-Leitung 560.000 € in 2027 und 266.000 € in 2029 eingestellt. Darüber hinaus sind für das Bauvorhaben Markt 4 + 6 Verpflichtungsermächtigungen von 3.840.000 € (davon 2.040.000 für 2027 und 1.800.000 € für 2028) veranschlagt.

Die wesentlichen Erträge bei der Stadt sind die Realsteuereinnahmen im Teilhaushalt 1 unter dem Produkt 61100. Die Grundsteuereinnahmen wurden für das Haushaltsjahr 2026 mit insgesamt 2.265.000,00 € veranschlagt (2025: 2.149.000,00 €). An Gewerbesteuer-einnahmen werden in 2026 nach dem Planentwurf ein Ertrag von 14.800.000,00 € (2025: 16.000.000,00 €) erwartet. Für die vorgenannten Steuerarten werden die Hebesätze um je 20 v.H. angehoben.

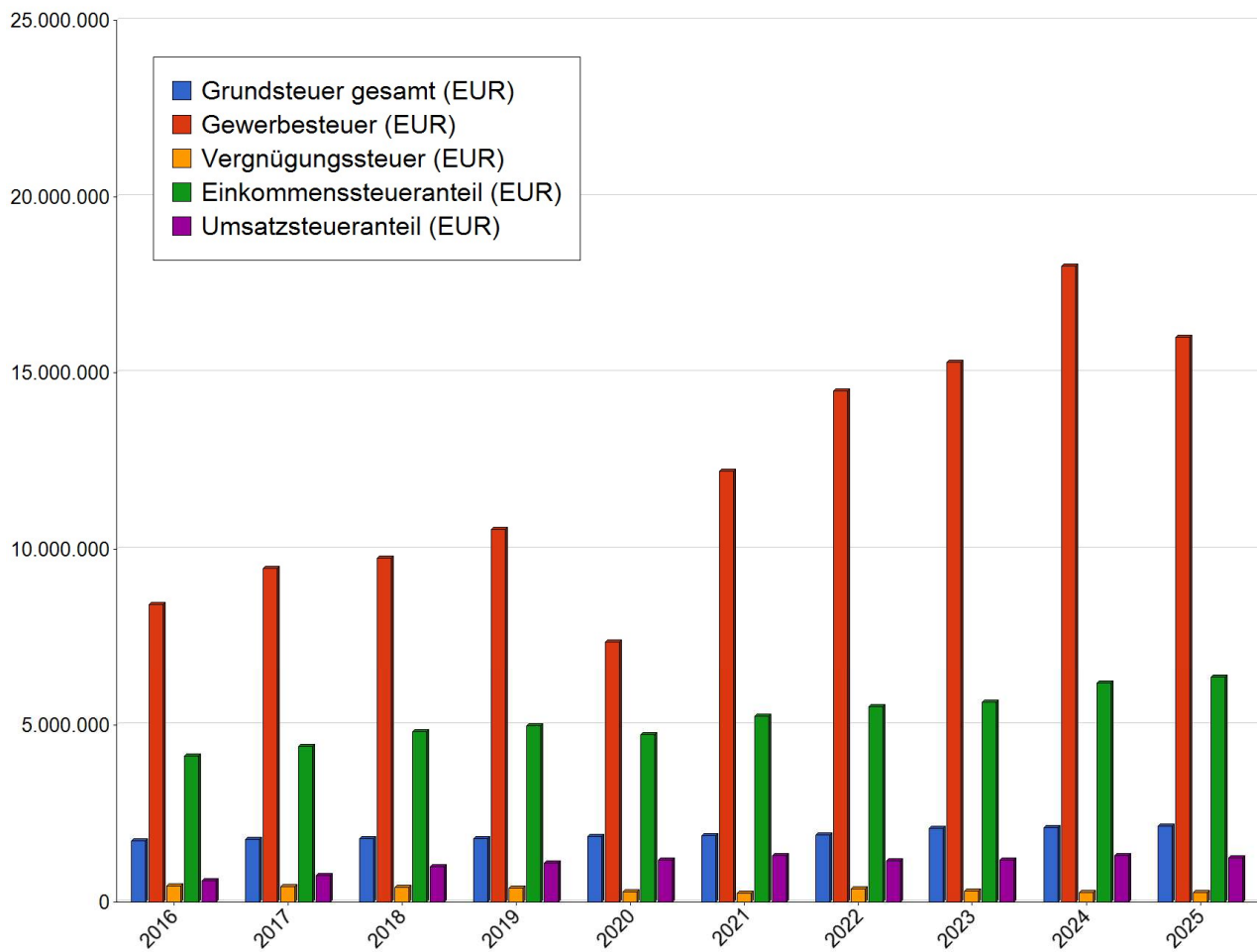
Folgende Hebesätze ergeben sich damit:

	Alt	Neu
Grundsteuer A	333 v.H.	353 v.H
Grundsteuer B	333 v.H.	353 v.H
Gewerbesteuer	365 v.H.	385 v.H

Eine weitere große Ertragsposition der Stadt ist der Anteil an der Einkommensteuer. Dieser Anteil ist mit 6.350.000,00 € (2025: 6.350.000,00 €) ausgehend von den Istwerten 2025 konstant veranschlagt. Der Umsatzsteueranteil liegt voraussichtlich bei 1.250.000,00 € (2025: 1.250.000,00). Der bei der Vergnügungssteuer eingeplante Ansatz liegt bei 270.000,00 € (2025: 265.000,00 €). Die Zuweisung von der Samtgemeinde an die Stadt Schüttorf beläuft sich auf 129.000,00 € und ist gegenüber dem Vorjahr unverändert.

Im Haushaltsjahr 2026 ist eine Gewinnabführung der Stadtwerke Schüttorf/Emsbüren GmbH unverändert zu 2025 in Höhe von 350.000,00 € vorgesehen.

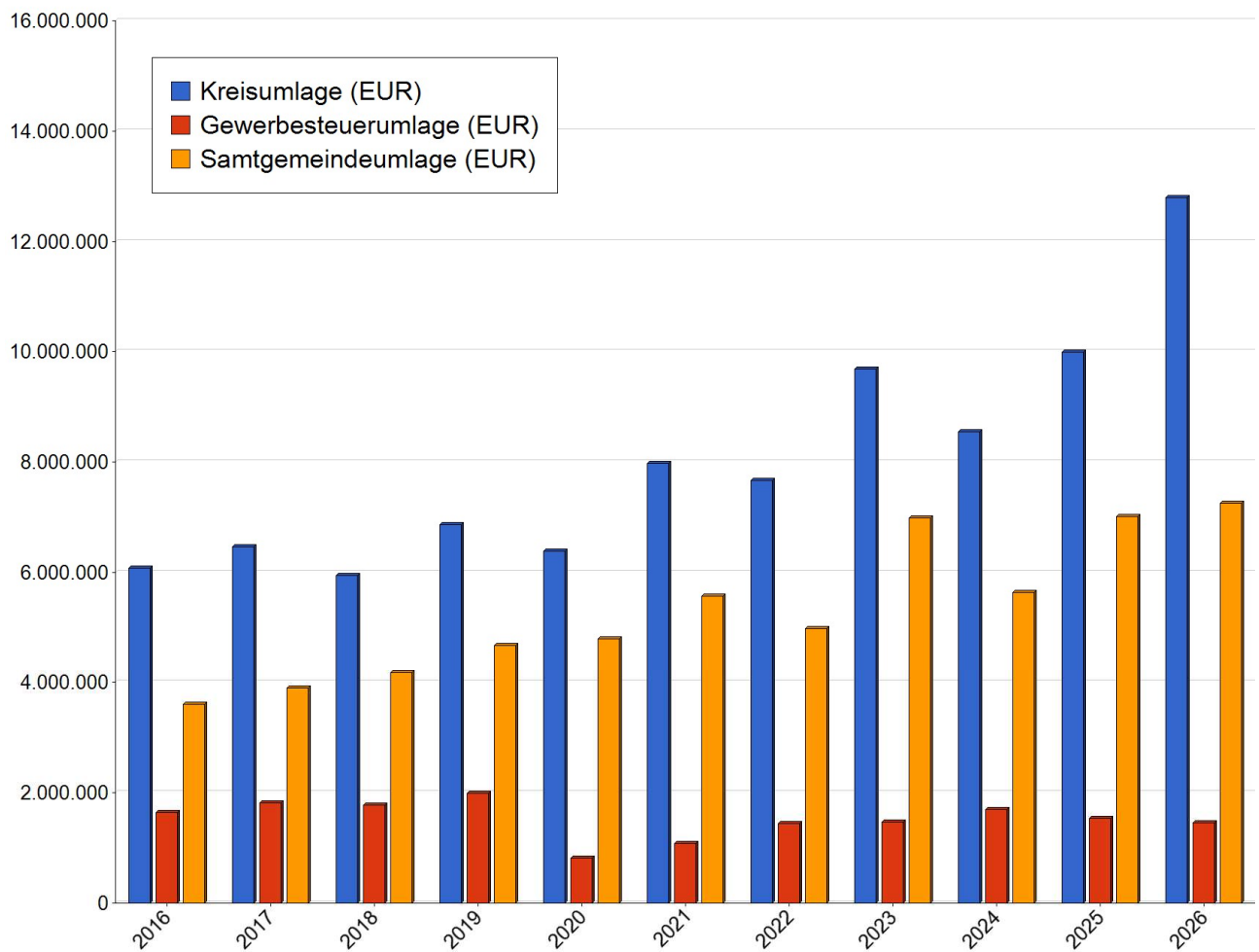
Die nachstehende Grafik zeigt die Entwicklung der Steuereinnahmen seit 2016:



Auf der Aufwandsseite schlagen, abhängig von den erzielten Erträgen, die Kreisumlage mit einer Höhe von 12.800.000,00 € und die Samtgemeindeumlage mit 7.255.000,00 € besonders zu Buche. Während die Samtgemeindeumlage in Summe unverändert erhoben wird, Veränderungen beruhen auf aktuellen Berechnungen der Steuerkraft der Mitgliedsgemeinden der Samtgemeinde Schüttorf, hat der Landkreis Grafschaft Bentheim den Kreisumlagehebesatz um 4,5 Prozentpunkte angehoben.

Die an das Land zu zahlende Gewerbesteuerumlage ist mit 1.450.000,00 € auf der Grundlage der veranschlagten Gewerbesteuererträge eingeplant worden.

Die seit 2016 zu zahlenden Umlagen werden in der nachfolgenden Grafik dargestellt:



Im Bereich der Personalkosten sind die notwendigen Personalveränderungen berücksichtigt worden.

Die Bewirtschaftungskosten wurden aufgrund der Verbräuche in den Vorjahren dem voraussichtlichen Verbrauch angepasst, wobei die Preisveränderungen im Bereich der Strom- und Gasversorgung soweit wie möglich berücksichtigt wurden.

Im Bereich der Gebäudeunterhaltungen sind verschiedene und notwendige Maßnahmen aufgenommen worden. Die Gebäudeunterhaltungsmaßnahmen sind mit insgesamt 487.700,00 € gegenüber 494.700,00 € in 2025 veranschlagt worden.

Im Bereich des Produktes 36500 „Tageseinrichtungen für Kinder“ schlägt das zu erwartende Defizit im städtischen Haushalt mit insgesamt -3.320.900,00 € immer noch außerordentlich stark zu Buche, obwohl der Landkreis Grafschaft Bentheim seine Kostenbeteiligung von 33 % auf 50 % anhebt. Dieser Zuschuss ist gegenüber dem Vorjahr (- 3.700.000,00 €) entsprechend gesunken.

Die veranschlagten Investitionen haben in der Doppik im Haushaltsjahr selbst nur noch Auswirkungen auf den Finanzhaushalt und wirken sich in den nachfolgenden Jahren über

die zu erwirtschaftenden Abschreibungen auf den Ergebnishaushalt aus. An größeren Maßnahmen sind nachfolgende Investitionen eingeplant:

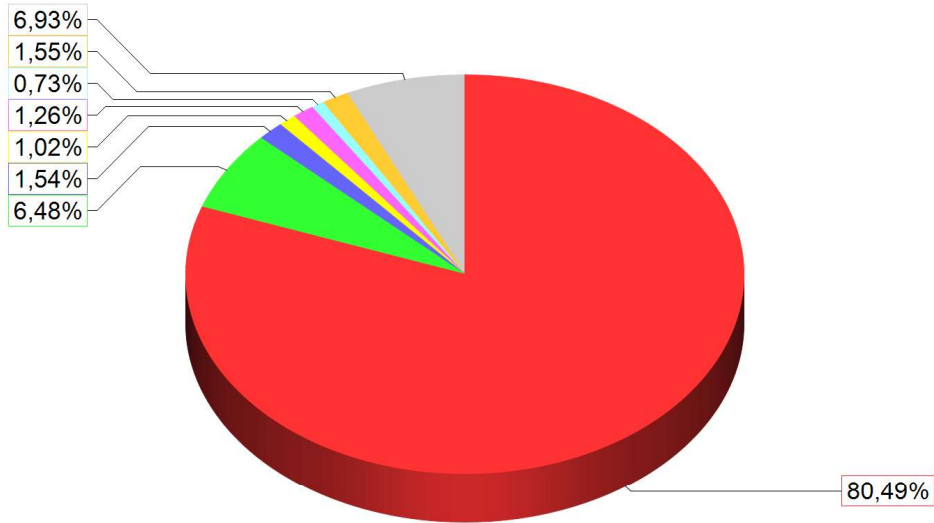
	Auszahlung	Einzahlung
<p>Stadtsanierung im „Bahnhofsquartier“ Die Stadt wurde in das Stadtsanierungsprogramm aufgenommen. Die bewilligten jährlichen Mittel von Bund und Land sind um den Eigenanteil der Stadt (1/3) aufzustocken. Unter dieser Investitionsnummer sind auch die Baukosten für das soziokulturelle Zentrum enthalten.</p>	1.558.000 €	685.000 €
<p>Radwegerneuerung Nordring Sanierung des letzten Teilbereiches des Radweges.</p>	25.000 €	
<p>Ausbau Karolinenstraße Es handelt sich hierbei um Planungskosten für das Straßenbauprogramm zum Ausbau der Karolinenstraße.</p>	150.000 €	
<p>Ausbau Lärchenstraße In 2027 werden als Erschließungsbeiträge rund 90 % der Baukosten als Einzahlung im Haushalt geplant.</p>	400.000 €	
<p>Bushaltestelle am Sportplatz SuSa Für die Bushaltestelle am Sportplatz des SV SuSa sind Auszahlungen von 240.000 € geplant. Demgegenüber stehen Zuschüsse i.H.v. 216.600 €.</p>	240.000 €	216.600 €
<p>Erschließung Baugebiet Zebelinger Esch Die Gesamtkosten belaufen sich auf voraussichtlich 2.285.000 €. Die geplanten Einnahmen kommen durch Vorausleistungen für Erschließungsbeiträge zustande.</p>		240.000 €
<p>Umgestaltung Zaunanlage „Schüttorfer Loch“ Die geplante Maßnahme soll ab 2026 bei Gesamtkosten von 90.000 € umgesetzt werden.</p>	5.500 €	
<p>Zuschuss Gem. Quendorf, Ausbau „Am Kreuzplatz“ Neben 25.000 € aus 2024 sind auf Grund der Gesamtkosten dieser Maßnahme in 2026 weitere 35.000 € veranschlagt.</p>	35.000 €	
<p>Bauvorhaben Markt 4 u. 6 Für das Bauvorhaben werden für 2027 rund 2.000.000 € und für 2028 rund 1.800.000 € als Verpflichtungsermächtigung eingestellt.</p>	200.000 €	

Grundsanierung Vechtehalle	50.000 €	
Es handelt sich hierbei um Planungskosten. Für die kommenden Jahre werden weitere 3.000.000 € für zwei geplante Bauabschnitte eingestellt. Weiter werden Einnahmen aus Zuwendungen in Höhe von 1.350.000 € für die Sanierung eingeplant. Hierfür wird im Rahmen des Bundesförderprogrammes „Sanierung kommunaler Sportstätten“ ein Förderantrag gestellt.		
Erneuerung Fußgängerbrücken Vechteniederung	500.000 €	
Es sollen insgesamt zwei Fußgängerbrücken erneuert werden. 500.000 € sind bereits in 2025 eingestellt worden.		
Ausbau Euregiostraße	50.000 €	
Es handelt sich bei dem geplanten Ansatz um Planungskosten. Die Baumaßnahme soll in 2027 und 2028 bei Gesamtkosten von rund 2.020.000 € und Einnahmen von 1.615.000 € aus einer GVFG-Förderung und Ausbaubeiträge umgesetzt werden.		
Projekte a.d. Radverkehrskonzept	50.000 €	
Für die Umsetzung der Projekte aus dem Radverkehrskonzept sind in 2026 50.000 € veranschlagt.		
Sanierung Kita Mauerstraße	250.000 €	
Es handelt sich bei dem Ansatz um Planungskosten. Für die Sanierung wird mit Gesamtkosten von rund 3.670.000 € bei Förderungen von 1.685.000 € geplant.		
Bau eines Parkplatzes SuSa	275.000 €	
Für den Bau eines Parkplatzes bei den Umkleidekabinen des SV SuSa sind 275.000 € veranschlagt.		
Grundstücksan- und -verkäufe – Produkt 11104	200.000 €	
Für mögliche Grundstücksan- und -verkäufe sind diese Mittel im Produkt „Liegenschaften“ eingestellt worden.		
Grundstücksan- und -verkäufe – Produkt 52200	300.000 €	2.000.000 €
Um im Stadtgebiet neue Wohnbaugebiete ausweisen zu können, war der Erwerb von entsprechenden Baulandflächen erforderlich. Hier sind entsprechende Mittel veranschlagt worden. Außerdem ist die Veräußerung von baureifen Baugrundstücken vorgesehen.		
Erwerb bewegl. Vermögen Bauhof	72.600 €	
Für den städtischen Bauhof ist die Beschaffung von verschiedenen Fahrzeugen und Maschinen erforderlich.		

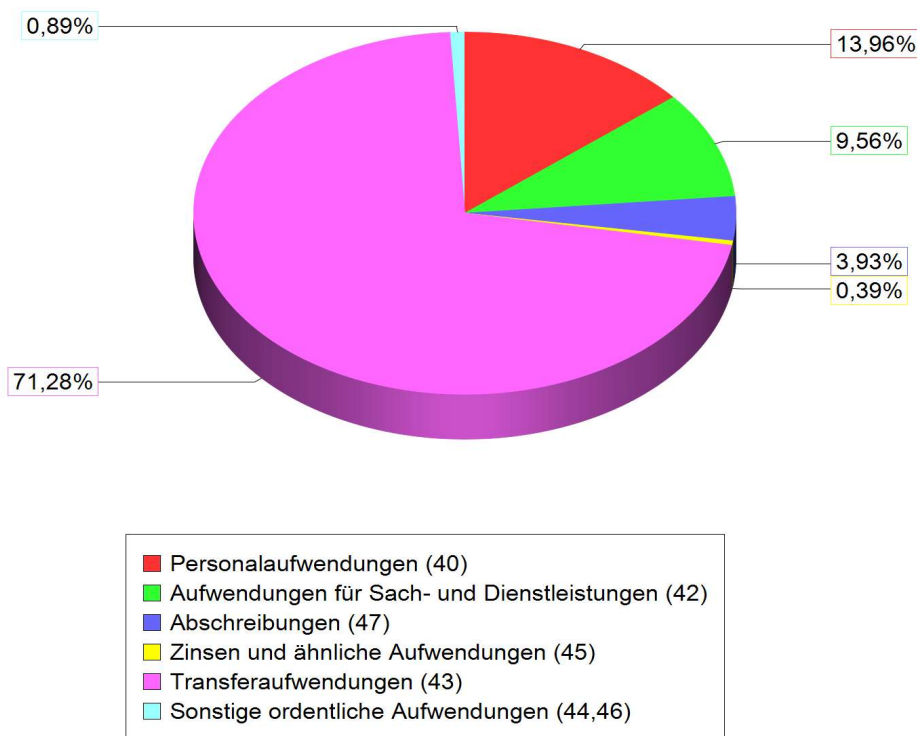
Verkaufserlöse Niederschlagswassernetzes	2.000.000 €
Auskehrung der Samtgemeinde für das Anlagevermögen des Niederschlagswassernetzes nach der Übernahme durch den Trink- und Abwasserverband.	
Sanierung Kleintierzüchterheim	250.000 €
Der Betrag ist für die Dach- und Fenstersanierung des Gebäudes eingestellt.	
Investitionszuschuss an die Samtgemeinde für das neue Feuerwehrhaus der OF Schüttorf	5.150.000 €
Die in 2024 und 2025 eingestellten Zuschüsse für das Feuerwehrhaus der Samtgemeinde sind bisher nicht ausgezahlt worden. Der Mittelabfluss soll nun in 2026 erfolgen. Der Zuschuss wird im Haushalt 2026 neu eingestellt und nicht als Haushaltsrest aus dem Vorjahr übertragen.	

Die hier genannten Beträge sind jeweils Bruttobeträge. Die für die jeweilige Investition zugesagten bzw. in Aussicht gestellten Zuwendungen und Zuschüsse Dritter sind entsprechend vermerkt. Das Investitionsvolumen (Grundstückserwerb, Baumaßnahmen, Erwerb von bewegl. Sachvermögen und aktivierbare Zuwendungen) beläuft sich in 2026 auf 10.147.300,00 €. Die Summe der Einzahlungen aus Investitionstätigkeit liegt bei insgesamt 5.986.600,00 €. Davon entfallen 954.200,00 € auf Zuschüsse und Zuweisungen Dritter, 940.000,00 € auf Beiträge u. Entgelte für Investitionstätigkeit, 4.040.000,00 € auf die Veräußerung von Grund- und Sachvermögen und 52.400,00 € auf sonstige Investitionstätigkeit. Alle veranschlagten Investitionen und Investitionszuschüsse/-beiträge führen dazu, dass die liquiden Finanzmittel in 2026 voraussichtlich um -5.743.930,00 € abnehmen. Der Bestand der liquiden Mittel zum Jahresbeginn 2026 liegt bei rd. 16.026.056,84 € (Stand 16.12.2025). Aus diesen sind zunächst noch mögliche Haushaltsreste zu finanzieren.

Die nachfolgenden Diagramme stellen jeweils die Aufteilung der ordentlichen Erträge und Aufwendungen der Stadt Schüttorf in 2026 dar.



- Steuern und ähnliche Abgaben (30)
- Zuwendungen und allgemeine Umlagen (311-314,318,319)
- Auflösungserträge aus Sonderposten (316,337,338,357)
- Öffentlich-rechtliche Leistungsentgelte (330 bis 336)
- Privatrechtliche Leistungsentgelte (341 bis 346)
- Kostenerstattungen und Kostenumlagen (348)
- Zinsen und ähnliche Finanzerträge (36)
- Sonstige ordentliche Erträge (35)



Der Ergebnishaushalt 2026 schließt mit einem erheblichen Defizit in Höhe von - 2.042.530,00 €. In diesem Ergebnis spiegeln sich die angespannte konjunkturelle Lage, erhebliche Kostensteigerungen bei externen Dienstleistungen sowie nicht kostendeckend auf die kommunale Ebene übertragene Aufgaben wider. Die veranschlagten Einnahmen weisen für 2026 im Vergleich zum Haushaltsjahr 2025 ein konstantes Steuerniveau bei moderat angepassten Steuerhebesätzen aus. Viele Kommunen sind gezwungen, ihre Steuerhebesätze erheblich anzupassen oder aber zukünftige Haushalte mit einem noch deutlich höheren Defizit zu belasten. Die Stadt Schüttorf finanziert ihre Investitionen verstärkt aus Darlehensaufnahmen am Kreditmarkt, erhöht moderat die Steuerhebesätze und weist in der Hoffnung, dass sich konjunkturell bedingt die Steuereinnahmen mittelfristig erholen, ein Defizit aus.

Eine der großen Haupteinnahmequellen im städtischen Haushalt, die Gewerbesteuer, ist mit 14.800.000,00 € auf einem Niveau veranschlagt worden, dass sich an den tatsächlichen Einnahmen des Haushaltsjahres 2025 orientiert und damit die Hoffnung ausdrückt, dass diese Einnahmen nicht weiter sinken. Ob dieser Ansatz in 2026 tatsächlich erreicht wird, zumal aufgrund der allgemeinen wirtschaftlichen Lage Tendenzen erkennbar sind, die auf weiter rückläufige Gewerbesteuererträge schließen lassen, ist nicht vorher zu sehen.

In der aktuell schwierigen Haushaltssituation, die sich allenfalls mittelfristig erholen dürfte, verengt sich der Spielraum für freiwillige Leistungen immer weiter. Auch wenn keine bewährten Strukturen durch die Kürzung oder einen Verzicht auf bestehende freiwillige Leistungen zerschlagen werden sollten, sollte die Stadt Schüttorf in einer Zeit, die keine verlässliche Finanzprognose erlaubt und für die gemeindliche Ebene finanziell mehr als angespannt ist, keine neuen fortlaufenden freiwilligen Leistungen ohne gründliche Abwägung

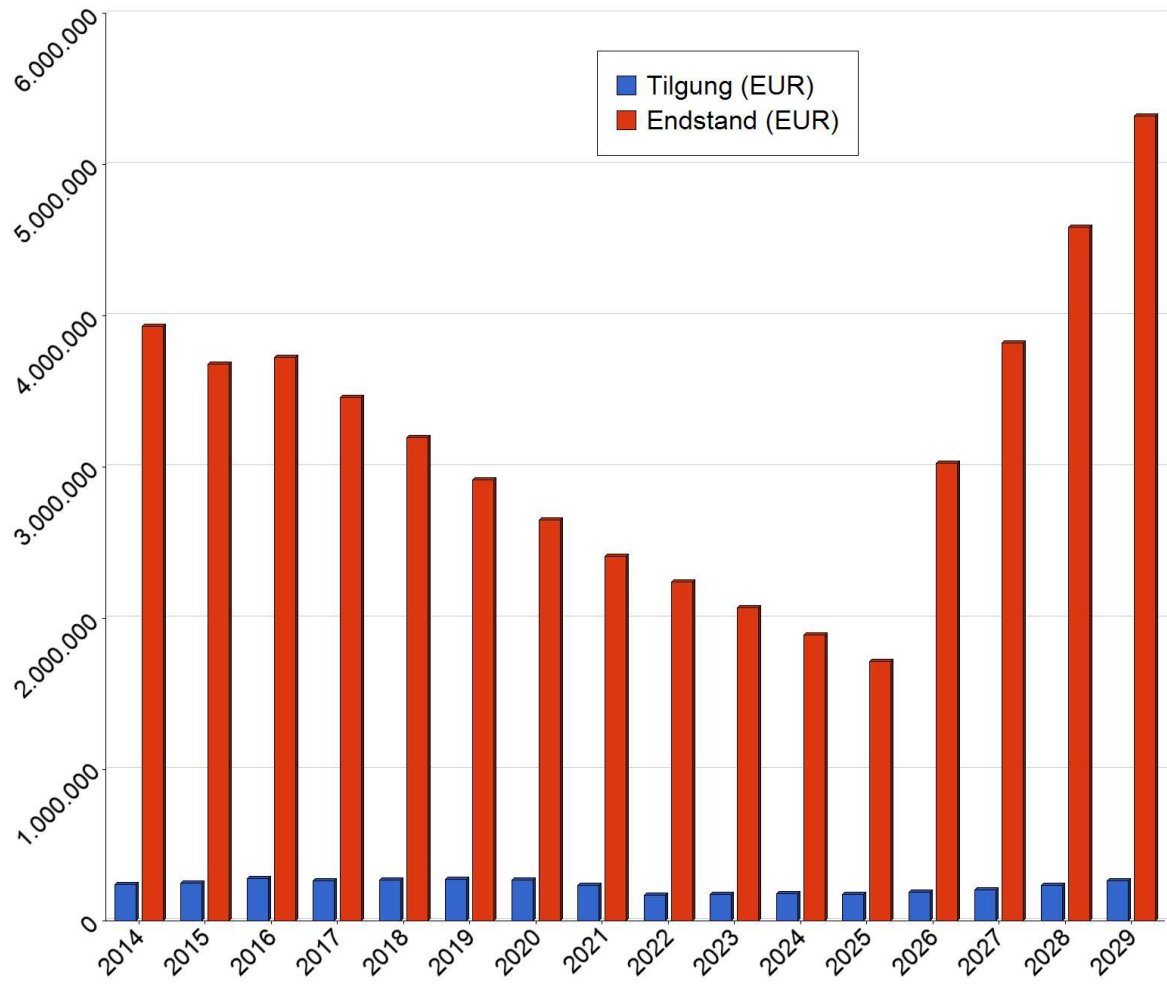
von Kosten und Nutzen mehr übernehmen. Die Stadt Schüttorf sollte sich in diesem Kontext auf ihre originären Aufgaben beschränken.

Gebetsmühlenartig fordert die kommunale Ebene, auch über ihre Spitzenverbände, die Einhaltung des Konnexitätsprinzips. Das Land Niedersachsen hat mit den KIP 3-Mitteln der kommunalen Ebene erneut eine Einmalzahlung als finanzielle Unterstützung an die Hand gegeben. Ob und in welcher Höhe weitere Mittel von Bund und Land erwartet werden dürfen, ist derzeit noch nicht vorauszusehen. Allerdings sollten Bund und Land die kommunale Ebene zukünftig nicht ausschließlich mit Einmalzahlungen finanziell unterstützen, sondern diese strukturell besser ausstatten. Auch die Erhöhung der Kreisumlage durch den Landkreis Graftschaft Bentheim ist Ausdruck einer finanziell zu gering ausgestatteten kommunalen Ebene.

Abschließend kann festgehalten werden, dass die Stadt Schüttorf mit dem vorliegenden Haushalt trotz einer sich zunehmend verschlechternden finanziellen Lage weiter ein hohes Niveau an Investitionen für ihre Bürger umsetzt. Die anstehenden Investitionen, die in 2026 einen Anteil von rd. 24,00 % des Ausgabevolumens im Finanzhaushalt betragen, belegen dies. Angesichts der umfassenden, aber auch alternden Infrastruktur wird ausweislich der Finanzplanung auch in Zukunft erheblich in diese sowie die weiteren öffentlichen Einrichtungen und in die perspektivische Weiterentwicklung der Stadt Schüttorf investiert. Es ist Ziel von Politik und Verwaltung, diesen Weg bei allen finanziellen Unwägbarkeiten fortzusetzen. Als Beleg für diese Bemühungen mag die neue Sportförderung gelten, mit der die Stadt Schüttorf zusätzlich Mittel an Sportvereine zur Verfügung stellt.

Die Entwicklung der Schulden seit 2014 stellt sich wie folgt dar:

Jahr	Anfangsstand (EUR)	Neuaufnahme (EUR)	Tilgung (EUR)	Endstand (EUR)	Endstand/Einwohner (EUR)
2014	3.668.669	500.000	238.746	3.929.923	314
2015	3.929.923	0	251.233	3.678.690	291
2016	3.678.690	325.000	277.934	3.725.756	294
2017	3.725.756	0	263.838	3.461.918	274
2018	3.461.918	0	269.303	3.192.615	249
2019	3.192.615	0	275.785	2.916.830	226
2020	2.916.830	0	269.090	2.647.740	205
2021	2.647.740	0	237.400	2.410.340	186
2022	2.410.340	0	168.563	2.241.777	169
2023	2.241.777	0	173.056	2.068.721	155
2024	2.068.721	0	177.757	1.890.964	139
2025	1.890.964	0	173.500	1.717.464	127
2026	1.717.464	1.500.000	191.000	3.026.464	223
2027	3.026.464	1.000.000	205.000	3.821.464	282
2028	3.821.464	1.000.000	235.000	4.586.464	338
2029	4.586.464	1.000.000	265.000	5.321.464	392



GESAMTHAUSHALT

Gesamtergebnishaushalt

Schüttorf

Nr.	Bezeichnung	Ergebnis 2024	Ansatz 2025	Ansatz 2026	Plan 2027	Plan 2028	Plan 2029
	Ordentliche Erträge						
1.	Steuern und ähnliche Abgaben	28.003.556,01	26.062.000,00	24.983.000,00	25.762.000,00	26.642.000,00	27.302.000,00
2.	Zuwendungen und allgemeine Umlagen	2.002.660,49	1.621.800,00	2.009.900,00	2.042.400,00	2.074.900,00	2.107.400,00
3.	Auflösungserträge aus Sonderposten	580.439,34	529.300,00	479.200,00	459.000,00	438.200,00	420.600,00
4.	sonstige Transfererträge	0,00	0,00	0,00	0,00	0,00	0,00
5.	öffentlich-rechtliche Entgelte	316.867,20	294.900,00	318.100,00	325.300,00	332.500,00	339.700,00
6.	privatrechtliche Entgelte	413.654,11	390.200,00	391.300,00	394.300,00	397.300,00	396.300,00
7.	Kostenerstattungen u. Kostenumlagen	307.117,81	245.000,00	226.500,00	231.000,00	235.500,00	240.000,00
8.	Zinsen und ähnliche Finanzerträge	1.121.151,91	542.500,00	482.500,00	457.400,00	417.300,00	392.200,00
9.	aktivierungsfähige Eigenleistungen	38.577,25	0,00	0,00	0,00	0,00	0,00
10.	Bestandsveränderungen	0,00	0,00	0,00	0,00	0,00	0,00
11.	sonstige ordentliche Erträge	408.388,16	429.900,00	2.149.900,00	449.900,00	449.400,00	449.300,00
12.	= Summe ordentliche Erträge	33.192.412,28	30.115.600,00	31.040.400,00	30.121.300,00	30.987.100,00	31.647.500,00
	Ordentliche Aufwendungen						
13.	Personalaufwendungen	4.113.122,01	4.656.900,00	4.616.800,00	4.677.700,00	4.740.500,00	4.802.900,00
14.	Versorgungsaufwendungen	0,00	0,00	0,00	0,00	0,00	0,00
15.	Aufwendungen für Sach- u. Dienstleistungen	2.493.990,86	3.146.300,00	3.162.830,00	2.947.130,00	2.946.130,00	3.035.030,00
16.	Abschreibungen	1.318.424,17	1.563.400,00	1.300.000,00	1.246.000,00	1.204.000,00	1.151.300,00
17.	Zinsen und ähnliche Aufwendungen	68.803,08	72.200,00	130.000,00	160.000,00	195.000,00	225.000,00
18.	Transferaufwendungen	17.593.033,07	20.521.800,00	23.580.400,00	22.410.500,00	22.800.100,00	23.325.200,00
19.	sonstige ordentliche Aufwendungen	198.155,16	270.200,00	292.900,00	293.700,00	295.600,00	297.500,00
20.	= Summe ordentliche Aufwendungen	25.785.528,35	30.230.800,00	33.082.930,00	31.735.030,00	32.181.330,00	32.836.930,00
21.	ordentliches Ergebnis	7.406.883,93	-115.200,00	-2.042.530,00	-1.613.730,00	-1.194.230,00	-1.189.430,00
22.	außerordentliche Erträge	850.402,72	0,00	0,00	0,00	0,00	0,00
23.	außerordentliche Aufwendungen	104,75	0,00	0,00	0,00	0,00	0,00
24.	außerordentliches Ergebnis	850.297,97	0,00	0,00	0,00	0,00	0,00
25.	Jahresergebnis	8.257.181,90	-115.200,00	-2.042.530,00	-1.613.730,00	-1.194.230,00	-1.189.430,00
26.	Summe der Jahresfehlbeträge aus Vorjahren gem. § 2 Abs. 6 KomHKVO	0,00	0,00	0,00	0,00	0,00	0,00

Gesamtergebnishaushalt							
Schüttorf							
Nr.	Bezeichnung	Ergebnis 2024	Ansatz 2025	Ansatz 2026	Plan 2027	Plan 2028	Plan 2029
1.	Steuern und ähnliche Abgaben	28.003.556,01	26.062.000,00	24.983.000,00	25.762.000,00	26.642.000,00	27.302.000,00
3011000	Grundsteuer A	16.073,16	14.000,00	14.000,00	14.000,00	14.000,00	14.000,00
3012000	Grundsteuer B	2.132.659,75	2.135.000,00	2.251.000,00	2.280.000,00	2.300.000,00	2.330.000,00
3013000	Gewerbesteuer	18.034.840,00	16.000.000,00	14.800.000,00	15.200.000,00	15.700.000,00	16.000.000,00
3021000	Gemeindeanteil an der Einkommensteuer	6.196.757,00	6.350.000,00	6.350.000,00	6.680.000,00	7.000.000,00	7.300.000,00
3022000	Gemeindeanteil an der Umsatzsteuer	1.307.943,00	1.250.000,00	1.250.000,00	1.270.000,00	1.310.000,00	1.340.000,00
3031000	Vergnügungssteuer	268.770,57	265.000,00	270.000,00	270.000,00	270.000,00	270.000,00
3032000	Hundesteuer	46.512,53	48.000,00	48.000,00	48.000,00	48.000,00	48.000,00
2.	Zuwendungen und allgemeine Umlagen	2.002.660,49	1.621.800,00	2.009.900,00	2.042.400,00	2.074.900,00	2.107.400,00
3132000	Sonstige allg. Zuweisungen von Gemeinden(GV)	135.018,00	129.000,00	129.000,00	129.000,00	129.000,00	129.000,00
3141000	Zuweisungen für laufende Zwecke vom Land	1.341.011,12	987.000,00	1.100.000,00	1.124.500,00	1.149.000,00	1.173.500,00
3142000	Zuweisungen für lfd. Zwecke von Gemeinden(GV)	518.089,46	505.000,00	780.100,00	788.100,00	796.100,00	804.100,00
3145000	Zuschüsse f.lfd. Zwecke v.verb.U.,Bet.u.S-Verm.	818,07	800,00	800,00	800,00	800,00	800,00
3148000	Zusch.für lfd. Zwecke von übrigen Bereichen	7.723,84	0,00	0,00	0,00	0,00	0,00
3.	Auflösungserträge aus Sonderposten	580.439,34	529.300,00	479.200,00	459.000,00	438.200,00	420.600,00
3161001	Ertr.a.d.Aufl.v.SoPo a.Inves.-zuw.u.zusch.v.Bund	41.790,16	34.200,00	32.700,00	28.300,00	25.700,00	25.700,00
3161100	Ertr.a.d.Aufl.v.SoPo a.Inves.-zuw.u.zusch.v.Land	134.466,14	138.500,00	114.700,00	110.500,00	109.500,00	109.000,00
3161200	Ertr.a.d.Aufl.v.SoPo a.Inves.-zuw.u.zusch.v.Gem.	132.406,55	124.500,00	124.400,00	124.000,00	123.800,00	120.500,00
3161400	Ertr.a.d.Aufl.v.SoPo a.Inves.-zuw.u.zusch.v.s.ö.B.	693,72	700,00	600,00	600,00	600,00	600,00
3161600	Ertr.a.d.Aufl.v.SoPo a.Inves.-zuw.u.zusch.v.s.ö.SR	27.981,53	28.000,00	27.900,00	27.900,00	27.900,00	27.900,00
3161700	Ertr.a.d.Aufl.v.SoPo a.Inves.-zuw.u.zusch.v.p.Unt.	44.672,28	45.300,00	43.800,00	43.800,00	43.800,00	43.800,00
3161800	Ertr.a.d.Aufl.v.SoPo a.Inves.-zuw.u.zusch.v.u.Ber.	30.516,45	34.200,00	16.600,00	16.500,00	16.500,00	16.500,00
3162200	Ertr.a.d.Auflösung von SoPo für Sammelp.v.Gem.	420,57	400,00	400,00	400,00	400,00	400,00
3371000	Ertr.a.d.Aufl. von SoPo f. Beiträge u. ähnl. Entg.	167.491,94	123.500,00	118.100,00	107.000,00	90.000,00	76.200,00
5.	öffentlich-rechtliche Entgelte	316.867,20	294.900,00	318.100,00	325.300,00	332.500,00	339.700,00
3311000	Verwaltungsgebühren	2.847,00	3.300,00	3.500,00	3.500,00	3.500,00	3.500,00
3321000	Benutzungsgebühren und ähnliche Entgelte	600,00	600,00	2.100,00	2.100,00	2.100,00	2.100,00
3321020	Beiträge Mittagsverpflegung	100.859,21	95.000,00	100.500,00	103.200,00	105.900,00	108.600,00
3321030	Beiträge Kinderbetreuung - Krippen	212.560,99	196.000,00	212.000,00	216.500,00	221.000,00	225.500,00
6.	privatrechtliche Entgelte	413.654,11	390.200,00	391.300,00	394.300,00	397.300,00	396.300,00
3411000	Mieten ohne Nebenkosten	345.995,84	349.400,00	349.400,00	351.400,00	354.400,00	353.400,00
3411010	Landpachten	30.469,90	31.100,00	31.100,00	31.100,00	31.100,00	31.100,00
3411020	Fischereipacht	1.051,68	1.000,00	1.000,00	1.000,00	1.000,00	1.000,00
3421000	Erträge aus Verkauf	36.136,69	8.700,00	9.700,00	10.700,00	10.700,00	10.700,00
3461000	Sonstige privatrechtliche Leistungsentgelte	0,00	0,00	100,00	100,00	100,00	100,00
7.	Kostenerstattungen u. Kostenumlagen	307.117,81	245.000,00	226.500,00	231.000,00	235.500,00	240.000,00
3482000	Erstattungen von Gemeinden und	87.895,30	139.500,00	139.500,00	144.000,00	148.500,00	153.000,00
3482010	Erstattung Bauhofleistungen von Gemeinden/	78.382,34	35.000,00	20.000,00	20.000,00	20.000,00	20.000,00
3484000	Erstattungen v. gesetzlichen Sozialversicherungen	54.705,35	0,00	0,00	0,00	0,00	0,00
3485000	Erst.v.verbd.Unternehmen, S-Verm.u.Bet.	26.528,94	0,00	0,00	0,00	0,00	0,00
3487000	Erstattungen von privaten Unternehmen	3.947,80	35.000,00	35.000,00	35.000,00	35.000,00	35.000,00
3488000	Erstattungen von übrigen Bereichen	55.658,08	35.500,00	32.000,00	32.000,00	32.000,00	32.000,00
8.	Zinsen und ähnliche Finanzerträge	1.121.151,91	542.500,00	482.500,00	457.400,00	417.300,00	392.200,00
3617000	Zinserträge von Kreditinstituten	380.941,95	175.000,00	115.000,00	90.000,00	50.000,00	25.000,00
3618000	Zinserträge von übrigen inländischen Bereichen	47,14	2.500,00	2.500,00	2.400,00	2.300,00	2.200,00
3651000	Ertr.a.Gewinnant.a.verb.Untern.u.Beteiligungen	718.890,92	350.000,00	350.000,00	350.000,00	350.000,00	350.000,00
3691000	Verzinsung v.Steuernachforderungen	21.271,90	15.000,00	15.000,00	15.000,00	15.000,00	15.000,00
9.	aktivierungsfähige Eigenleistungen	38.577,25	0,00	0,00	0,00	0,00	0,00
3711000	Aktivierete Eigenleistungen	38.577,25	0,00	0,00	0,00	0,00	0,00
11.	sonstige ordentliche Erträge	408.388,16	429.900,00	2.149.900,00	449.900,00	449.400,00	449.300,00
3511000	Konzessionsabgaben	366.237,43	400.000,00	410.000,00	410.000,00	410.000,00	410.000,00
3562000	Säumniszuschläge	29.510,23	20.000,00	30.000,00	30.000,00	30.000,00	30.000,00

Gesamtergebnishaushalt

Schüttorf

Nr.	Bezeichnung	Ergebnis 2024	Ansatz 2025	Ansatz 2026	Plan 2027	Plan 2028	Plan 2029
3562100	Erträge aus Rücklastschriftgebühren	309,19	200,00	200,00	200,00	200,00	200,00
3571000	Erträge aus der Auflösung von sonstigen SoPo	1.525,04	0,00	0,00	0,00	0,00	0,00
3582000	Ertr.a.d.Auflösg.od.Herabsetzg.v.Rückst.	0,00	500,00	1.700.500,00	500,00	0,00	0,00
3583100	Ertr.a.d.Aufl.od.Herabsg.v.Wertber.a.Ford.	935,00	0,00	0,00	0,00	0,00	0,00
3591000	Andere sonstige ordentliche Erträge	9.871,27	9.200,00	9.200,00	9.200,00	9.200,00	9.100,00
12.	= Summe ordentliche Erträge	33.192.412,28	30.115.600,00	31.040.400,00	30.121.300,00	30.987.100,00	31.647.500,00
13.	Personalaufwendungen	4.113.122,01	4.656.900,00	4.616.800,00	4.677.700,00	4.740.500,00	4.802.900,00
4012000	Arbeitnehmer - Dienstaufwendungen	3.282.364,35	3.650.100,00	3.590.800,00	3.632.800,00	3.674.900,00	3.716.900,00
4022000	Arbeitnehmer - VBL	178.471,53	221.500,00	215.900,00	223.000,00	231.200,00	239.300,00
4032000	Arbeitnehmer - Beiträge gesetz. Sozialversicherung	634.809,81	766.200,00	790.400,00	801.300,00	813.200,00	825.100,00
4037000	Unfallversicherung GUV Bedienstete	17.386,20	18.600,00	19.200,00	20.100,00	20.700,00	21.100,00
4041000	Beihilfen u.Unterstütz-leistg.f.Beamte u. Arbeitn.	90,12	500,00	500,00	500,00	500,00	500,00
15.	Aufwendungen für Sach- u. Dienstleistungen	2.493.990,86	3.146.300,00	3.162.830,00	2.947.130,00	2.946.130,00	3.035.030,00
4211000	Unterhaltg.d.Grundstücke und baulichen Anlagen	324.884,21	494.700,00	487.700,00	279.500,00	282.300,00	285.100,00
4212000	Unterhaltg.d.sonst.unbeweglichen Vermögens	287.471,29	300.500,00	288.100,00	289.100,00	290.100,00	291.100,00
4221000	Unterhaltung des beweglichen Vermögens	34.335,30	46.700,00	51.800,00	52.000,00	52.200,00	52.400,00
4222000	Erwerb geringwertiger Vermögensgegenstände	40.357,43	71.600,00	59.200,00	64.900,00	64.900,00	64.900,00
4222010	Erwerb Verkehrszeichen	1.967,89	5.000,00	5.000,00	5.000,00	5.000,00	5.000,00
4231000	Mieten und Pachten	119.343,64	112.400,00	116.100,00	116.400,00	116.700,00	117.000,00
4232000	Leasing	25.715,04	28.000,00	28.000,00	28.600,00	29.200,00	29.800,00
4241010	Heizungen	226.528,94	269.800,00	255.100,00	266.000,00	275.900,00	285.800,00
4241020	Reinigung durch Unternehmen	310.870,87	369.000,00	421.000,00	398.700,00	408.100,00	417.500,00
4241021	Reinigungsmittel	10.232,58	13.500,00	13.800,00	14.000,00	14.200,00	14.400,00
4241030	Strom, Wasser und Abwasser	166.738,17	208.500,00	204.500,00	211.500,00	218.600,00	225.600,00
4241040	Bewachung	13.349,52	19.300,00	19.600,00	20.400,00	21.100,00	21.800,00
4241050	Versicherungen	42.295,85	46.100,00	47.000,00	48.500,00	49.800,00	51.100,00
4241060	Steuern, Gebühren, Abgaben	42.017,23	182.700,00	211.700,00	214.000,00	216.300,00	218.600,00
4251000	Haltung von Fahrzeugen	123.677,43	120.300,00	151.100,00	151.100,00	151.100,00	151.100,00
4261010	Dienst- und Schutzkleidung	12.201,21	20.800,00	21.050,00	21.050,00	21.050,00	21.050,00
4261020	Aus- und Fortbildung, Umschulung	6.539,78	21.500,00	20.400,00	20.200,00	20.200,00	20.200,00
4271001	Betriebskosten ITEBO	1.029,18	3.000,00	3.000,00	3.000,00	3.000,00	3.000,00
4271003	Betriebskosten sonst. Software	13.174,40	17.900,00	19.880,00	20.280,00	20.680,00	21.080,00
4271005	Bes. Verw./Betriebsaufw. aus Spenden außerh.Budget	1.067,93	0,00	0,00	0,00	0,00	0,00
4271006	EDV-Betriebsaufwand-Betreuung Schulen+Komplex+KiGa	14.180,38	16.900,00	14.000,00	14.500,00	15.000,00	15.500,00
4271010	Repräsentation, Empfänge, Ehrungen usw.	8.693,40	17.100,00	45.900,00	25.700,00	25.700,00	25.700,00
4271011	Ehe- und Alterjubiläen	5.346,82	5.000,00	5.000,00	5.000,00	5.000,00	5.000,00
4271030	Lehr- und Unterrichtsmittel, Kindergartenbedarf	15.342,25	16.400,00	15.900,00	16.100,00	16.300,00	16.500,00
4271031	Veranstaltungen Schulen und Kindergärten	0,00	500,00	500,00	500,00	500,00	500,00
4271040	Erwerb von Archivgut	0,00	1.000,00	1.000,00	1.000,00	1.000,00	1.000,00
4271070	Planungskosten	92.766,20	145.000,00	110.000,00	50.000,00	50.000,00	50.000,00
4271081	Beleuchtungskosten	377.996,55	365.000,00	365.000,00	370.000,00	375.000,00	380.000,00
4271082	Betriebsausgaben Verkehrssignalanlagen	23.198,67	24.000,00	24.000,00	24.000,00	24.000,00	24.000,00
4271090	Werbungskosten, Werbematerial	9.080,02	5.600,00	14.000,00	11.000,00	11.000,00	11.000,00
4271100	Sonstige Verwaltungs- u.Betriebsaufwendungen	69.585,44	135.500,00	80.500,00	140.000,00	95.000,00	140.000,00
4281010	Schülerverpflegung	58.233,06	62.000,00	62.000,00	64.100,00	66.200,00	68.300,00
4291100	Aufwendungen für sonstige Dienstleistungen	15.770,18	1.000,00	1.000,00	1.000,00	1.000,00	1.000,00
16.	Abschreibungen	1.318.424,17	1.563.400,00	1.300.000,00	1.246.000,00	1.204.000,00	1.151.300,00
4711050	Geleistete Investitionszuweisungen und -zuschüsse	137.246,93	136.500,00	143.000,00	143.000,00	143.000,00	140.100,00
4711301	Geb./Aufb./Betriebsvorr. bei Wohnbauten	24.774,00	19.000,00	20.500,00	20.500,00	20.500,00	20.500,00
4711302	Gebäude und Aufbauten bei soz. Einrichtungen	68.884,13	68.900,00	69.100,00	69.100,00	69.100,00	69.100,00
4711303	Geb., Aufb.u.Betriebsvorr.bei Schulen	1.015,31	1.000,00	1.100,00	1.100,00	1.100,00	1.100,00
4711304	Geb./Aufb./BetriebsKult./Sport-/Freiz./Garten	133.064,02	129.000,00	140.700,00	138.500,00	138.000,00	138.000,00

Gesamtergebnishaushalt

Schüttorf

Nr.	Bezeichnung	Ergebnis 2024	Ansatz 2025	Ansatz 2026	Plan 2027	Plan 2028	Plan 2029
4711305	Geb.u.Aufb.b.Brands.,Rett.d.u.Katastrophens.an.	5.947,70	5.900,00	6.000,00	6.000,00	6.000,00	6.000,00
4711306	Geb./Aufb./Betriebsv.sonst.Dst-/Geschäfts-/Betr	47.399,59	37.400,00	38.500,00	38.400,00	37.500,00	37.500,00
4711402	Brücken und Tunnel	10.155,14	9.500,00	9.200,00	9.200,00	9.200,00	9.200,00
4711405	Entwässerungs- und Abwasserbeseitigungsanlagen	30.410,87	20.500,00	1.100,00	1.100,00	1.100,00	1.100,00
4711406	Straßen, Wege, Plätze, Verkehrslenkungsanlagen	551.748,97	628.400,00	478.800,00	454.400,00	432.400,00	416.000,00
4711407	Strom-, Gas-, Wasserleit. u.zugehörige Anlagen	17.075,04	17.200,00	17.200,00	17.200,00	17.200,00	17.200,00
4711408	Wasserbauliche Anlagen	33.744,21	4.700,00	4.900,00	4.900,00	4.900,00	4.900,00
4711411	Sonstige Bauten des Infrastrukturvermögens	16.200,74	15.700,00	19.500,00	19.400,00	19.000,00	18.100,00
4711600	Abschreibungen auf Fahrzeuge	103.271,80	103.000,00	110.900,00	89.500,00	77.900,00	62.600,00
4711702	Betriebs- und Geschäftsausstattung	97.268,69	88.800,00	97.100,00	91.900,00	87.700,00	76.200,00
4721111	Einzelwertberichtigung	1.696,40	0,00	0,00	0,00	0,00	0,00
17.	Zinsen und ähnliche Aufwendungen	68.803,08	72.200,00	130.000,00	160.000,00	195.000,00	225.000,00
4517000	Zinsaufwendungen an Kreditinstitute	67.095,18	62.200,00	120.000,00	150.000,00	185.000,00	215.000,00
4592000	Verzinsung von Steuererstattungen	1.707,90	10.000,00	10.000,00	10.000,00	10.000,00	10.000,00
18.	Transferaufwendungen	17.593.033,07	20.521.800,00	23.580.400,00	22.410.500,00	22.800.100,00	23.325.200,00
4313000	Zuweisungen an Zweckverbände und dergl.	18.607,09	19.500,00	20.000,00	20.100,00	20.200,00	20.300,00
4318000	Zuschüsse an übrige Bereiche	85.666,49	153.300,00	185.400,00	190.400,00	189.900,00	194.900,00
4318010	Zuschuss für Kindergärten	1.594.968,00	1.800.000,00	1.865.000,00	1.895.000,00	1.925.000,00	1.955.000,00
4318012	Zuschuss Ferienpassaktion	3.217,69	5.000,00	5.000,00	5.000,00	5.000,00	5.000,00
4341000	Gewerbesteuerumlage	1.698.378,00	1.534.000,00	1.450.000,00	1.500.000,00	1.510.000,00	1.550.000,00
4372100	Kreisumlage	8.547.534,80	9.990.000,00	12.800.000,00	11.500.000,00	11.800.000,00	12.200.000,00
4372200	Samtgemeindeumlage	5.644.661,00	7.020.000,00	7.255.000,00	7.300.000,00	7.350.000,00	7.400.000,00
19.	sonstige ordentliche Aufwendungen	198.155,16	270.200,00	292.900,00	293.700,00	295.600,00	297.500,00
4411000	Sonstige Personal- und Versorgungsaufwendungen	21.405,75	17.400,00	19.600,00	19.700,00	19.800,00	19.900,00
4421000	Aufwandsentschädigung der Bürgermeister	6.290,00	7.500,00	8.500,00	8.500,00	8.500,00	8.500,00
4421010	Aufwandsentschädigung der Ratsmitglieder	50.220,00	52.000,00	60.000,00	60.000,00	60.000,00	60.000,00
4421020	Sitzungsgelder	16.250,00	22.000,00	25.000,00	25.000,00	25.000,00	25.000,00
4421021	Verdienstausfallentschädigung	1.589,50	6.000,00	6.000,00	6.000,00	6.000,00	6.000,00
4421030	Aufwandsentschädigung HVB u. allg. Vertreter	5.322,24	5.400,00	6.000,00	6.000,00	6.000,00	6.000,00
4421040	Aufwandsentschädigung sonstige ehrenamtlich Tätige	0,00	0,00	800,00	0,00	0,00	0,00
4429000	Verfüungsmittel	2.396,71	3.300,00	3.300,00	3.300,00	3.300,00	3.300,00
4429020	Mitgliedsbeiträge	10.176,07	11.100,00	11.600,00	11.600,00	11.600,00	11.600,00
4431001	Bürobedarf	3.628,20	4.100,00	6.500,00	6.600,00	6.700,00	6.800,00
4431010	Bücher und Zeitschriften	922,20	1.500,00	1.800,00	1.800,00	1.800,00	1.800,00
4431020	Porto und Fernmeldekosten	9.742,71	13.400,00	13.700,00	13.900,00	14.000,00	14.100,00
4431030	Öffentliche Bekanntmachungen	4.711,67	8.000,00	9.200,00	8.800,00	8.900,00	9.000,00
4431040	Dienstreisen	2.238,25	3.100,00	3.500,00	3.500,00	3.500,00	3.500,00
4431050	Gerichts- und ähnliche Kosten	44,72	1.000,00	1.000,00	1.000,00	1.000,00	1.000,00
4431060	Sonstige Geschäftsausgaben	20.769,51	20.500,00	21.400,00	21.600,00	21.800,00	22.000,00
4431600	Aufwand des Geldverkehrs	440,19	500,00	600,00	600,00	600,00	600,00
4441010	Unfall- und Haftpflichtversicherung	25.447,66	30.300,00	30.800,00	31.300,00	31.800,00	32.300,00
4441102	Schülerunfall	4.128,75	5.100,00	5.100,00	5.500,00	5.800,00	6.100,00
4441300	Ausgleichsabgaben	1.960,00	0,00	0,00	0,00	0,00	0,00
4452000	Erstattungen an Gemeinden und Gemeindeverbände	1.146,93	0,00	0,00	0,00	0,00	0,00
4457000	Erstattungen an private Unternehmen	7.683,60	25.500,00	26.000,00	26.500,00	27.000,00	27.500,00
4458010	Erstattungen an Fraktionen und Gruppen	1.482,77	2.500,00	2.500,00	2.500,00	2.500,00	2.500,00
4482000	Säumniszuschläge	29,08	0,00	0,00	0,00	0,00	0,00
4491000	Weitere sonst.Aufw.a.lfd.Verwaltungstätigkeit	128,65	0,00	0,00	0,00	0,00	0,00
4621000	Deckungsreserve (Planungskonto)	0,00	20.000,00	20.000,00	20.000,00	20.000,00	20.000,00
4621010	Deckungsreserve Personalaufwendg. (Planungskonto)	0,00	10.000,00	10.000,00	10.000,00	10.000,00	10.000,00
20.	= Summe ordentliche Aufwendungen	25.785.528,35	30.230.800,00	33.082.930,00	31.735.030,00	32.181.330,00	32.836.930,00
21.	ordentliches Ergebnis	7.406.883,93	-115.200,00	-2.042.530,00	-1.613.730,00	-1.194.230,00	-1.189.430,00

Gesamtergebnishaushalt

Schüttorf

Nr.	Bezeichnung	Ergebnis 2024	Ansatz 2025	Ansatz 2026	Plan 2027	Plan 2028	Plan 2029
22.	außerordentliche Erträge	850.402,72	0,00	0,00	0,00	0,00	0,00
5011701	Spenden private Unternehmen	2.094,94	0,00	0,00	0,00	0,00	0,00
5011801	Spenden übrige Bereiche	500,00	0,00	0,00	0,00	0,00	0,00
5019000	Sonstige außergewöhnliche Erträge	717.628,84	0,00	0,00	0,00	0,00	0,00
5311005	Abgang unbebaute Grundstücke	102.933,82	0,00	0,00	0,00	0,00	0,00
5312201	Abgang Fahrzeuge	22.999,00	0,00	0,00	0,00	0,00	0,00
5312202	Abgang Maschinen und technische Anlagen	4.246,12	0,00	0,00	0,00	0,00	0,00
23.	außerordentliche Aufwendungen	104,75	0,00	0,00	0,00	0,00	0,00
5321701	Abgang G.u.B. des Infrastrukturvermögens	104,75	0,00	0,00	0,00	0,00	0,00
24.	außerordentliches Ergebnis	850.297,97	0,00	0,00	0,00	0,00	0,00
25.	Jahresergebnis	8.257.181,90	-115.200,00	-2.042.530,00	-1.613.730,00	-1.194.230,00	-1.189.430,00

Gesamtfinanzhaushalt							
Schüttorf							
Nr.	Bezeichnung	Ergebnis 2024	Ansatz 2025	Ansatz 2026	Plan 2027	Plan 2028	Plan 2029
	Einzahlungen aus laufender Verwaltungstätigkeit						
1.	Steuern und ähnliche Abgaben	27.463.550,78	26.062.000,00	24.983.000,00	25.762.000,00	26.642.000,00	27.302.000,00
2.	Zuwendungen und allgemeine Umlagen	1.629.718,68	1.621.800,00	2.009.900,00	2.042.400,00	2.074.900,00	2.107.400,00
3.	sonstige Transfereinzahlungen	0,00	0,00	0,00	0,00	0,00	0,00
4.	öffentlich-rechtliche Entgelte	317.801,77	294.900,00	318.100,00	325.300,00	332.500,00	339.700,00
5.	privatrechtliche Entgelte	400.823,42	390.200,00	391.300,00	394.300,00	397.300,00	396.300,00
6.	Kostenerstattungen u. Kostenumlagen	366.417,42	245.000,00	226.500,00	231.000,00	235.500,00	240.000,00
7.	Zinsen und ähnliche Einzahlungen	1.319.351,44	542.500,00	482.500,00	457.400,00	417.300,00	392.200,00
8.	Einzahl. a. d. Veräußerung geringw. Vermögensg.	0,00	0,00	0,00	0,00	0,00	0,00
9.	sonstige haushaltswirksame Einzahlungen	391.631,08	429.400,00	449.400,00	449.400,00	449.400,00	449.300,00
10.	= Summe der Einzahlungen aus lfd. Verwaltungstätigkeit	31.889.294,59	29.585.800,00	28.860.700,00	29.661.800,00	30.548.900,00	31.226.900,00
	Auszahlungen aus lfd. Verwaltungstätigkeit						
11.	Personalauszahlungen	4.113.284,68	4.656.900,00	4.616.800,00	4.677.700,00	4.740.500,00	4.802.900,00
12.	Versorgungsauszahlungen	0,00	0,00	0,00	0,00	0,00	0,00
13.	Auszahl. f. Sach- und Dienstleist. u. ger. Verm.	2.487.654,46	3.146.300,00	3.162.830,00	2.947.130,00	2.946.130,00	3.035.030,00
14.	Zinsen und ähnliche Auszahlungen	68.803,08	72.200,00	130.000,00	160.000,00	195.000,00	225.000,00
15.	Transferauszahlungen	20.358.851,97	20.521.800,00	23.580.400,00	22.410.500,00	22.800.100,00	23.325.200,00
16.	sonstige haushaltswirksame Auszahlungen	1.224.085,84	240.200,00	262.900,00	263.700,00	265.600,00	267.500,00
17.	= Summe der Auszahlungen aus lfd. Verwaltungstätigkeit	28.252.680,03	28.637.400,00	31.752.930,00	30.459.030,00	30.947.330,00	31.655.630,00
18.	Saldo aus lfd. Verwaltungstätigkeit	3.636.614,56	948.400,00	-2.892.230,00	-797.230,00	-398.430,00	-428.730,00
	Einzahlungen für Investitionstätigkeit						
19.	Zuwendungen für Investitionstätigkeit	1.784.067,60	1.604.400,00	954.200,00	3.657.000,00	3.925.000,00	1.350.000,00
20.	Beiträge u. ä. Entgelte f. Investitionstätigkeit	752.136,52	340.000,00	940.000,00	540.000,00	815.000,00	824.000,00
21.	Veräußerung von Sachvermögen	314.333,40	600.000,00	4.040.000,00	1.500.000,00	1.500.000,00	1.400.000,00
22.	Veräußerung von Finanzvermögensanlagen	0,00	0,00	0,00	0,00	0,00	0,00
23.	sonstige Investitionstätigkeit	95.943,04	8.400,00	52.400,00	4.000,00	4.000,00	4.000,00
24.	= Summe der Einzahlungen aus Investitionstätigkeit	2.946.480,56	2.552.800,00	5.986.600,00	5.701.000,00	6.244.000,00	3.578.000,00
	Auszahlungen für Investitionstätigkeit						
25.	Erwerb von Grundstücken und Gebäuden	996.094,07	910.000,00	500.000,00	500.000,00	500.000,00	500.000,00
26.	Baumaßnahmen	3.784.654,51	6.810.500,00	3.818.500,00	7.520.000,00	7.720.000,00	850.000,00
27.	Erwerb von beweglichem Sachvermögen	149.951,86	231.200,00	205.300,00	180.000,00	120.000,00	120.000,00
28.	Erwerb von Finanzvermögensanlagen	200.000,00	0,00	0,00	0,00	0,00	0,00
29.	aktivierbare Zuwendungen	26.366,54	3.325.000,00	5.579.500,00	2.000.000,00	1.970.000,00	266.000,00
30.	sonstige Investitionstätigkeit	91.569,62	100.000,00	44.000,00	0,00	0,00	0,00
31.	= Summe der Auszahlungen für Investitionstätigkeit	5.248.636,60	11.376.700,00	10.147.300,00	10.200.000,00	10.310.000,00	1.736.000,00
32.	Saldo aus Investitionstätigkeit	-2.302.156,04	-8.823.900,00	-4.160.700,00	-4.499.000,00	-4.066.000,00	1.842.000,00
33.	Finanzmittel-Überschuss/ -Fehlbetrag	1.334.458,52	-7.875.500,00	-7.052.930,00	-5.296.230,00	-4.464.430,00	1.413.270,00
	Ein-, Auszahlungen aus Finanzierungstätigkeit						
34.	Einz.; Aufn. v. Krediten u. inn. Darl. f. Inv.tätigkeit	0,00	0,00	1.500.000,00	1.000.000,00	1.000.000,00	1.000.000,00
35.	Ausz.; Tilgung v. Krediten u. Rückz. inn. Darl. f. Inv.	177.756,74	173.500,00	191.000,00	205.000,00	235.000,00	265.000,00
36.	Saldo aus Finanzierungstätigkeit	-177.756,74	-173.500,00	1.309.000,00	795.000,00	765.000,00	735.000,00
37.	Finanzmittelveränderung	1.156.701,78	-8.049.000,00	-5.743.930,00	-4.501.230,00	-3.699.430,00	2.148.270,00

Investitionen									
Schüttorf									
Nr. Bezeichnung	Jahres- ergebnis 2024	Ansatz 2025	Ansatz 2026	Finanzplan 2027	Finanzplan 2028	Finanzplan 2029	Gesamtinvesti- tionssumme	bisher bereitgestellt	
I15-01-014 Teilerschließung Baugeb. Krähenfurt, I. BA	9.943	0	0	0	0	0	-854.000	-854.000	
20. + Beiträge u. ä. Entgelte f. Investitionstätigkeit	9.943	0	0	0	0	0	750.000	750.000	
I18-01-013 Teilerschließung Baugebiet Krähenfurt, II. BA	11.729	0	0	0	0	0	-390.000	-390.000	
20. + Beiträge u. ä. Entgelte f. Investitionstätigkeit	11.729	0	0	0	0	0	0	0	
I19-01-006 Teilerschließung Baugebiet Krähenfurt, III. BA	2.100	0	610.000	0	0	0	-350.000	-960.000	
20. + Beiträge u. ä. Entgelte f. Investitionstätigkeit	2.100	0	610.000	0	0	0	1.010.000	400.000	
I19-01-007 Enderschließung Baugebiet Nordhorner Straße	408.152	270.000	90.000	0	0	0	210.000	120.000	
20. + Beiträge u. ä. Entgelte f. Investitionstätigkeit	667.715	270.000	90.000	0	0	0	360.000	270.000	
26. - Baumaßnahmen	259.563	0	0	0	0	0	1.200.000	1.200.000	
I19-01-010 Stadtsanierung - Stadtteil Bahnquartier,	49.000	-2.315.000	-873.000	-125.000	-20.000	0	-5.457.500	-4.439.500	
19. + Zuwendungen für Investitionstätigkeit	1.649.000	1.100.000	685.000	200.000	0	0	5.184.000	4.299.000	
26. - Baumaßnahmen (Verpflichtungsermächtigungen)	1.600.000	3.415.000	1.558.000	325.000 (-300.000)	20.000	0	9.666.500	7.763.500	
I20-01-015 Radwegerneuerung Nordring	-209.873	45.000	-25.000	0	0	0	17.500	42.500	
19. + Zuwendungen für Investitionstätigkeit	0	110.000	0	0	0	0	222.500	222.500	
20. + Beiträge u. ä. Entgelte f. Investitionstätigkeit	0	70.000	0	0	0	0	105.000	105.000	
26. - Baumaßnahmen	209.873	135.000	25.000	0	0	0	310.000	285.000	
I20-01-020 Neubau Umkleidekabinen SV SuSa	-12.431	-162.000	4.000	4.000	4.000	4.000	-560.000	-576.000	
23. + sonstige Investitionstätigkeit	0	4.000	4.000	4.000	4.000	4.000	20.000	4.000	
29. - aktivierbare Zuwendungen	12.431	66.000	0	0	0	0	480.000	480.000	
30. - sonstige Investitionstätigkeit	0	100.000	0	0	0	0	100.000	100.000	
I21-01-004 Erwerb bewegl. Vermögen Bauhof	3.309	0	0	0	0	0	-89.000	-89.000	
21. + Veräußerung von Sachanlagen	3.309	0	0	0	0	0	0	0	
I21-01-008 Ausbau Hessenweg	-16.014	-1.100.000	0	-435.000	1.150.000	0	-572.500	-1.287.500	
19. + Zuwendungen für Investitionstätigkeit	0	0	0	660.000	785.000	0	1.445.000	0	
20. + Beiträge u. ä. Entgelte f. Investitionstätigkeit	0	0	0	0	365.000	0	365.000	0	
26. - Baumaßnahmen	16.014	1.100.000	0	1.095.000	0	0	2.382.500	1.287.500	
I21-01-009 Ausbau Karolinenstraße	0	0	-150.000	-125.000	-275.000	160.000	-400.000	-10.000	
19. + Zuwendungen für Investitionstätigkeit	0	0	0	375.000	825.000	0	1.200.000	0	
20. + Beiträge u. ä. Entgelte f. Investitionstätigkeit	0	0	0	0	0	160.000	160.000	0	
26. - Baumaßnahmen	0	0	150.000	500.000	1.100.000	0	1.760.000	10.000	
I21-01-010 Ausbau Lärchenstraße	0	0	-400.000	360.000	0	0	-50.000	-10.000	
20. + Beiträge u. ä. Entgelte f. Investitionstätigkeit	0	0	0	360.000	0	0	360.000	0	
26. - Baumaßnahmen	0	0	400.000	0	0	0	410.000	10.000	
I21-01-017 Umbau u. Sanierung Geb. Föhnstraße 4	-368.834	168.300	0	0	0	0	-463.700	-463.700	
19. + Zuwendungen für Investitionstätigkeit	0	168.300	0	0	0	0	336.300	336.300	
26. - Baumaßnahmen	368.834	0	0	0	0	0	650.000	650.000	
I21-01-021 Brückenerneuerung Im Steinfeld	-52.740	0	0	0	0	0	-67.000	-67.000	
26. - Baumaßnahmen	52.740	0	0	0	0	0	67.000	67.000	
I21-01-022 Brückenerneuerung Koppelweg	-66.028	0	0	0	0	0	-75.000	-75.000	
26. - Baumaßnahmen	66.028	0	0	0	0	0	75.000	75.000	
I21-01-023 Brückenerneuerung Zum Forsthaus	-26.188	0	0	0	0	0	-42.000	-42.000	
26. - Baumaßnahmen	26.188	0	0	0	0	0	42.000	42.000	
I22-01-007 Enderschließung Baugebiet Salzberger Straße	-76.102	0	0	0	0	0	-880.000	-880.000	
26. - Baumaßnahmen	76.102	0	0	0	0	0	880.000	880.000	
I22-01-011 Zuschuss Erdverkabelung 110 kV-Leitung	0	-560.000	0	-560.000	0	-266.000	-1.721.000	-895.000	
29. - aktivierbare Zuwendungen (Verpflichtungsermächtigungen)	0	560.000	0	560.000 (-560.000)	0	266.000 (-266.000)	1.721.000	895.000	
I22-01-012 Bushaltestelle am Sportplatz SuSa	0	-8.500	-23.400	0	0	0	-40.400	-17.000	
19. + Zuwendungen für Investitionstätigkeit	0	0	216.600	0	0	0	216.600	0	
26. - Baumaßnahmen	0	8.500	240.000	0	0	0	257.000	17.000	
I22-01-013 Bushaltestelle Farberstraße "Alte Post"	17.367	0	0	0	0	0	-33.500	-33.500	
19. + Zuwendungen für Investitionstätigkeit	92.153	0	0	0	0	0	175.000	175.000	

Investitionen									
Schüttorf									
Nr. Bezeichnung	Jahres- ergebnis 2024	Ansatz 2025	Ansatz 2026	Finanzplan 2027	Finanzplan 2028	Finanzplan 2029	Gesamtinvesti- tionssumme	bisher bereitgestellt	
26. - Baumaßnahmen	74.786	0	0	0	0	0	208.500	208.500	
I22-01-014 Bushaltestelle Ecke Bahnhofstraße/Kantstraße	-27.054	0	0	0	0	0	-21.000	-21.000	
19. + Zuwendungen für Investitionstätigkeit	42.915	0	0	0	0	0	87.500	87.500	
26. - Baumaßnahmen	69.969	0	0	0	0	0	108.500	108.500	
I22-01-015 Erschließung Baugebiet "Auf dem Zebelinger Esch"	-712.575	-950.000	240.000	180.000	180.000	165.000	-2.985.000	-3.750.000	
20. + Beiträge u. ä. Entgelte f. Investitionstätigkeit	0	0	240.000	180.000	180.000	165.000	765.000	0	
26. - Baumaßnahmen	712.575	950.000	0	0	0	0	3.750.000	3.750.000	
I22-01-020 Erhöhung Gesellschafteinlage WGS	-200.000	0	0	0	0	0	-500.000	-500.000	
28. - Erwerb von Finanzvermögensanlagen	200.000	0	0	0	0	0	500.000	500.000	
I23-01-002 Grundstücksankäufe und -verkäufe 2023, KT 51100	31.125	0	0	0	0	0	50.000	50.000	
21. + Veräußerung von Sachanlagen	31.125	0	0	0	0	0	150.000	150.000	
I23-01-004 Erwerb bewegl. Vermögen Bauhof	-8.985	0	0	0	0	0	-183.000	-183.000	
27. - Erwerb von beweglichem Sachvermögen	8.985	0	0	0	0	0	208.000	208.000	
I23-01-006 Zuschuss a.d. Heimatverein f. Wehrgang	0	0	0	0	0	0	-40.000	-40.000	
23. + sonstige Investitionstätigkeit	91.570	0	0	0	0	0	92.000	92.000	
30. - sonstige Investitionstätigkeit	91.570	0	0	0	0	0	92.000	92.000	
I23-01-007 Errichtung einer Remise auf dem Bauhof	-108.152	0	0	0	0	0	-150.000	-150.000	
26. - Baumaßnahmen	108.152	0	0	0	0	0	150.000	150.000	
I23-01-008 Erschließung Baugebiet Postweg/Schützenstraße	-29.972	0	0	0	0	0	-180.000	-180.000	
20. + Beiträge u. ä. Entgelte f. Investitionstätigkeit	60.650	0	0	0	0	0	0	0	
26. - Baumaßnahmen	90.622	0	0	0	0	0	180.000	180.000	
I23-01-014 Inv.-Zuschuss SuSa, Umstellung Flutlicht auf LED	0	-8.000	0	0	0	0	-18.000	-18.000	
19. + Zuwendungen für Investitionstätigkeit	0	8.000	0	0	0	0	18.000	18.000	
29. - aktivierbare Zuwendungen	0	16.000	0	0	0	0	36.000	36.000	
I23-01-016 Umgestaltung Zaunanlage "Schüttorfer Loch"	0	-30.000	-5.500	0	0	0	-65.500	-60.000	
26. - Baumaßnahmen	0	30.000	5.500	0	0	0	65.500	60.000	
I23-01-017 Bau eines Mittelaltermottospielplatzes	0	105.700	0	0	0	0	19.200	19.200	
19. + Zuwendungen für Investitionstätigkeit	0	105.700	0	0	0	0	211.400	211.400	
I24-01-001 Grundstücksankäufe u. -verkäufe 2024, KT 11104	-146.587	0	0	0	0	0	-200.000	-200.000	
21. + Veräußerung von Sachanlagen	1.323	0	0	0	0	0	50.000	50.000	
25. - Erwerb von Grundstücken und Gebäuden	147.911	0	0	0	0	0	250.000	250.000	
I24-01-002 Grundstücksankäufe u. verkäufe 2024, KT 51100	0	0	0	0	0	0	15.000	15.000	
21. + Veräußerung von Sachanlagen	87.571	0	0	0	0	0	100.000	100.000	
25. - Erwerb von Grundstücken und Gebäuden	87.571	0	0	0	0	0	85.000	85.000	
I24-01-003 Grundstücksankäufe u. -verkäufe, KT 52220	-715.111	0	0	0	0	0	-160.000	-160.000	
21. + Veräußerung von Sachanlagen	45.502	0	0	0	0	0	600.000	600.000	
25. - Erwerb von Grundstücken und Gebäuden	760.613	0	0	0	0	0	760.000	760.000	
I24-01-004 Erwerb bewegl. Vermögen Bauhof	-108.955	0	0	0	0	0	-28.000	-28.000	
21. + Veräußerung von Sachanlagen	2	0	0	0	0	0	0	0	
27. - Erwerb von beweglichem Sachvermögen	108.957	0	0	0	0	0	28.000	28.000	
I24-01-005 Beschaffung Spielgeräte f. Kinderspielplätze	-20.212	0	0	0	0	0	-20.000	-20.000	
27. - Erwerb von beweglichem Sachvermögen	20.212	0	0	0	0	0	20.000	20.000	
I24-01-006 Invest.-Zuschuss an SG f. Feuerwehrhaus Schüttorf	0	-2.575.000	-5.150.000	0	0	0	-10.300.000	-5.150.000	
29. - aktivierbare Zuwendungen	0	2.575.000	5.150.000	0	0	0	10.300.000	5.150.000	
I24-01-007 Neubau Schüttorfer Trimm-Dich-Pfad	-44.448	20.000	0	0	0	0	3.500	3.500	
19. + Zuwendungen für Investitionstätigkeit	0	20.000	0	0	0	0	40.000	40.000	
26. - Baumaßnahmen	44.448	0	0	0	0	0	0	0	
I24-01-008 BGA KiTa Purzelbaum	-10.197	0	0	0	0	0	-7.500	-7.500	
27. - Erwerb von beweglichem Sachvermögen	10.197	0	0	0	0	0	7.500	7.500	

Investitionen									
Schüttorf									
Nr. Bezeichnung	Jahres- ergebnis 2024	Ansatz 2025	Ansatz 2026	Finanzplan 2027	Finanzplan 2028	Finanzplan 2029	Gesamtinvesti- tionssumme	bisher bereitgestellt	
I24-01-009 Zuschuss FC 09, Versch. Sanierungsmaßnahmen	0	21.600	0	0	0	0	-300	-300	
19. + Zuwendungen für Investitionstätigkeit	0	21.600	0	0	0	0	43.500	43.500	
I24-01-010 Zuschuss Gem. Quendorf, Ausbau "Am Kreuzplatz"	0	0	-35.000	0	0	0	-60.000	-25.000	
29. - aktivierbare Zuwendungen	0	0	35.000	0	0	0	60.000	25.000	
I24-01-011 Bauvorhaben Markt 4 u. 6	0	-100.000	-200.000	-2.000.000	-1.800.000	0	-4.150.000	-150.000	
26. - Baumaßnahmen (Verpflichtungsermächtigungen)	0	100.000	200.000	2.000.000 (-2.000.000)	1.800.000 (-1.800.000)	0	4.150.000	150.000	
I24-01-012 Zuschuss Gildeschützen Schießanlage	-7.500	9.300	0	0	0	0	0	0	
19. + Zuwendungen für Investitionstätigkeit	0	9.300	0	0	0	0	18.600	18.600	
29. - aktivierbare Zuwendungen	7.500	0	0	0	0	0	18.600	18.600	
I24-01-013 BGA KiTa Ruskauer Rasselbande	-1.601	0	0	0	0	0	-2.500	-2.500	
27. - Erwerb von beweglichem Sachvermögen	1.601	0	0	0	0	0	2.500	2.500	
I24-01-014 Überdachung Fahrradstand KiTa Ruskauer Rasselb.	0	-45.000	0	0	0	0	-50.000	-50.000	
26. - Baumaßnahmen	0	45.000	0	0	0	0	50.000	50.000	
I24-01-015 Zuschuss Sportschützen Suddendorf	-6.436	0	0	0	0	0	-6.300	-6.300	
29. - aktivierbare Zuwendungen	6.436	0	0	0	0	0	12.600	12.600	
I24-01-016 Zuschuss MSC, Bau einer Multifunktionshalle	0	-21.500	0	0	0	0	-29.000	-29.000	
19. + Zuwendungen für Investitionstätigkeit	0	36.500	0	0	0	0	44.000	44.000	
29. - aktivierbare Zuwendungen	0	58.000	0	0	0	0	73.000	73.000	
I24-01-017 Bahnquartier Überschuss Abrechnungen	-8.760	0	0	0	0	0	0	0	
26. - Baumaßnahmen	8.760	0	0	0	0	0	0	0	
I24-01-997 ILV Bauhof Stadt 2024 - nicht zahlungswirksam	0	0	0	0	0	0	0	0	
A.2.7 Betriebs- u. Geschäftsausstat., Pflanzen und Tiere	11.628	0	0	0	0	0	0	0	
A.2.9 Geleistete Anzahlungen, Anlagen im Bau	26.950	0	0	0	0	0	0	0	
I24-01-998 Übergabe NW Stadt an SG zum 01.07.2024	0	0	0	0	0	0	0	0	
A.2.3 Infrastrukturvermögen	-3.751.841	0	0	0	0	0	0	0	
A.3.8 Sonstige privatrechtliche Forderungen	3.751.841	0	0	0	0	0	0	0	
P.1.4.1 Investitionszuweisungen und -zuschüsse	1.327.658	0	0	0	0	0	0	0	
P.1.4.2 Beiträge und ähnliche Entgelte	213.162	0	0	0	0	0	0	0	
P.2.3 Verbindlichkeiten aus Lieferungen und Leistungen	-1.540.820	0	0	0	0	0	0	0	
I24-01-999 Zerlegungen u. ä. Stadt 2024-nicht zahlungswirksam	-42	0	0	0	0	0	0	0	
A.2.1 Unbebaute Grundstücke u. grundstücksgleiche Rechte	63.124	0	0	0	0	0	0	0	
A.2.2 Bebaute Grundstücke und grundstücksgleiche Rechte	-62.333	0	0	0	0	0	0	0	
A.2.3 Infrastrukturvermögen	308.492	0	0	0	0	0	0	0	
A.2.7 Betriebs- u. Geschäftsausstat., Pflanzen und Tiere	44.548	0	0	0	0	0	0	0	
A.2.8 Vorräte	-3.812	0	0	0	0	0	0	0	
A.2.9 Geleistete Anzahlungen, Anlagen im Bau	-353.876	0	0	0	0	0	0	0	
P.1.4.1 Investitionszuweisungen und -zuschüsse	582.561	0	0	0	0	0	0	0	
P.1.4.2 Beiträge und ähnliche Entgelte	-65.198	0	0	0	0	0	0	0	
P.1.4.5 Erhaltene Anzahlungen auf Sonderposten	200.266	0	0	0	0	0	0	0	
I25-01-001 Grundstücksankäufe u. -verkäufe 2025, KT 11104	0	-710.000	0	0	0	0	-710.000	-710.000	
25. - Erwerb von Grundstücken und Gebäuden	0	710.000	0	0	0	0	710.000	710.000	
I25-01-002 Grundstücksankäufe u. -verkäufe, KT 51100	0	-100.000	0	0	0	0	-100.000	-100.000	
25. - Erwerb von Grundstücken und Gebäuden	0	100.000	0	0	0	0	100.000	100.000	
I25-01-003 Grundstücksankäufe u. -verkäufe, KT 52220	0	500.000	0	0	0	0	500.000	500.000	
21. + Veräußerung von Sachanlagen	0	600.000	0	0	0	0	600.000	600.000	
25. - Erwerb von Grundstücken und Gebäuden	0	100.000	0	0	0	0	100.000	100.000	
I25-01-004 Erwerb bewegl. Vermögen Bauhof	0	-134.000	0	0	0	0	-134.000	-134.000	
27. - Erwerb von beweglichem Sachvermögen	0	134.000	0	0	0	0	134.000	134.000	
I25-01-005 Beschaffung Spielgeräte f. Kinderspielplätze	0	-42.000	0	0	0	0	-42.000	-42.000	
27. - Erwerb von beweglichem Sachvermögen	0	42.000	0	0	0	0	42.000	42.000	

Investitionen								
Schüttorf								
Nr. Bezeichnung	Jahres- ergebnis 2024	Ansatz 2025	Ansatz 2026	Finanzplan 2027	Finanzplan 2028	Finanzplan 2029	Gesamtinvesti- tionssumme	bisher bereitgestellt
I25-01-006 Ausbau Kreisverkehr K 5/Nordring u. Radwegeberneuer.	0	-200.000	0	0	0	0	-200.000	-200.000
26. - Baumaßnahmen	0	200.000	0	0	0	0	200.000	200.000
I25-01-008 Grundsanierung Vechtehalle	0	-50.000	-50.000	-825.000	-825.000	0	-1.750.000	-50.000
19. + Zuwendungen für Investitionstätigkeit	0	0	0	675.000	675.000	0	1.350.000	0
26. - Baumaßnahmen	0	50.000	50.000	1.500.000	1.500.000	0	3.100.000	50.000
I25-01-009 Erneuerung Fußgängerbrücken Vechteniederung	0	-500.000	-500.000	0	0	0	-1.000.000	-500.000
26. - Baumaßnahmen	0	500.000	500.000	0	0	0	1.000.000	500.000
I25-01-010 Ausbau Quendorfer Str./K5	0	-100.000	0	-100.000	-1.400.000	809.000	-791.000	-100.000
19. + Zuwendungen für Investitionstätigkeit	0	0	0	0	0	1.350.000	1.350.000	0
20. + Beiträge u. ä. Entgelte f. Investitionstätigkeit	0	0	0	0	0	309.000	309.000	0
26. - Baumaßnahmen	0	100.000	0	100.000	1.400.000	850.000	2.450.000	100.000
I25-01-011 Ausbau Euregiostraße	0	-70.000	-50.000	-250.000	-225.000	190.000	-405.000	-70.000
19. + Zuwendungen für Investitionstätigkeit	0	0	0	750.000	405.000	0	1.155.000	0
20. + Beiträge u. ä. Entgelte f. Investitionstätigkeit	0	0	0	0	270.000	190.000	460.000	0
26. - Baumaßnahmen	0	70.000	50.000	1.000.000	900.000	0	2.020.000	70.000
I25-01-012 BGA Kindertagesstätte Purzelbaum	0	-7.000	0	0	0	0	-7.000	-7.000
27. - Erwerb von beweglichem Sachvermögen	0	7.000	0	0	0	0	7.000	7.000
I25-01-013 BGA Kindertagesstätte Vechtehüpfen	0	-13.200	0	0	0	0	-13.200	-13.200
27. - Erwerb von beweglichem Sachvermögen	0	13.200	0	0	0	0	13.200	13.200
I25-01-015 Projekte a.d. Radverkehrskonzept	0	-100.000	-50.000	0	0	0	-150.000	-100.000
26. - Baumaßnahmen	0	100.000	50.000	0	0	0	150.000	100.000
I25-01-016 Inv-Maßnahmen Ruskauer Rasselbande	0	-35.000	0	0	0	0	-35.000	-35.000
27. - Erwerb von beweglichem Sachvermögen	0	35.000	0	0	0	0	35.000	35.000
I25-01-018 Sanierung Kita Mauerstraße	0	-25.000	-250.000	-700.000	-985.000	0	-1.960.000	-25.000
19. + Zuwendungen für Investitionstätigkeit	0	25.000	0	700.000	985.000	0	1.710.000	25.000
29. - aktivierbare Zuwendungen	0	50.000	250.000	1.400.000	1.970.000	0	3.670.000	50.000
I25-01-020 Bau eines Parkplatzes SUSA	0	0	-275.000	0	0	0	-275.000	0
26. - Baumaßnahmen	0	0	275.000	0	0	0	275.000	0
I25-01-021 Fotospots	0	-7.000	-5.000	0	0	0	-12.000	-7.000
26. - Baumaßnahmen	0	7.000	5.000	0	0	0	12.000	7.000
I26-01-001 Grundstücksankäufe u. -verkäufe 2026, KT 11104	0	0	-160.000	0	0	0	-160.000	0
21. + Veräußerung von Sachanlagen	0	0	40.000	0	0	0	40.000	0
25. - Erwerb von Grundstücken und Gebäuden	0	0	200.000	0	0	0	200.000	0
I26-01-003 Grundstücksankäufe u. -verkäufe 2026, KT 52220	0	0	1.700.000	0	0	0	1.700.000	0
21. + Veräußerung von Sachanlagen	0	0	2.000.000	0	0	0	2.000.000	0
25. - Erwerb von Grundstücken und Gebäuden	0	0	300.000	0	0	0	300.000	0
I26-01-004 Erwerb bewegl. Vermögen Bauhof	0	0	-72.600	0	0	0	-72.600	0
27. - Erwerb von beweglichem Sachvermögen	0	0	72.600	0	0	0	72.600	0
I26-01-005 Beschaffung Spielgeräte f. Kinderspielplätze	0	0	-40.000	0	0	0	-40.000	0
27. - Erwerb von beweglichem Sachvermögen	0	0	40.000	0	0	0	40.000	0
I26-01-006 BGA Kindertagesstätte Ruskau	0	0	-4.000	0	0	0	-4.000	0
27. - Erwerb von beweglichem Sachvermögen	0	0	4.000	0	0	0	4.000	0
I26-01-007 BGA Kindertagesstätte Purzelbau,	0	0	-5.000	0	0	0	-5.000	0
27. - Erwerb von beweglichem Sachvermögen	0	0	5.000	0	0	0	5.000	0
I26-01-008 BGA Kindertagesstätte Vechtehüpfen	0	0	-2.200	0	0	0	-2.200	0
27. - Erwerb von beweglichem Sachvermögen	0	0	2.200	0	0	0	2.200	0
I26-01-009 BGA Kindertagesstätte Vechtehüpfen- Krippe	0	0	-1.500	0	0	0	-1.500	0
27. - Erwerb von beweglichem Sachvermögen	0	0	1.500	0	0	0	1.500	0
I26-01-010 BGA Kindertagesstätte Schatzkiste	0	0	-25.600	0	0	0	-25.600	0
29. - aktivierbare Zuwendungen	0	0	25.600	0	0	0	25.600	0
I26-01-011 BGA Kindertagesstätte Pfefferkörner	0	0	-12.000	0	0	0	-12.000	0
29. - aktivierbare Zuwendungen	0	0	12.000	0	0	0	12.000	0

Investitionen									
Schüttorf									
Nr. Bezeichnung	Jahres- ergebnis 2024	Ansatz 2025	Ansatz 2026	Finanzplan 2027	Finanzplan 2028	Finanzplan 2029	Gesamtinvesti- tionssumme	bisher bereitgestellt	
I26-01-012 Murmelbahn an der Vechte	0	0	-20.000	-13.000	0	0	-33.000	0	
19. + Zuwendungen für Investitionstätigkeit	0	0	40.000	47.000	0	0	87.000	0	
27. - Erwerb von beweglichem Sachvermögen	0	0	60.000	60.000	0	0	120.000	0	
I26-01-014 Verkaufserlöse a.d. Veräußerung des Niederschlags	0	0	2.000.000	0	0	0	2.000.000	0	
21. + Veräußerung von Sachanlagen	0	0	2.000.000	0	0	0	2.000.000	0	
I26-01-015 Neubau einer Ladesäule	0	0	-10.000	0	0	0	-10.000	0	
26. - Baumaßnahmen	0	0	10.000	0	0	0	10.000	0	
I26-01-016 Sanierung Kleintierzüchterheim	0	0	-250.000	0	0	0	-250.000	0	
26. - Baumaßnahmen	0	0	250.000	0	0	0	250.000	0	
I26-01-017 Gemeinde Neuer Weg Jugendraum	0	0	-50.000	0	0	0	-50.000	0	
29. - aktivierbare Zuwendungen	0	0	50.000	0	0	0	50.000	0	
I26-01-018 TC 85 Zuschuss Flutlicht	0	0	-7.700	0	0	0	-7.700	0	
29. - aktivierbare Zuwendungen	0	0	7.700	0	0	0	7.700	0	
I26-01-019 FC 09- Sanierung Sanitärbereich	0	0	-6.300	0	0	0	-6.300	0	
19. + Zuwendungen für Investitionstätigkeit	0	0	6.300	0	0	0	6.300	0	
29. - aktivierbare Zuwendungen	0	0	12.600	0	0	0	12.600	0	
I26-01-020 Zuschuss Dachsanierung Gildeschützenhaus	0	0	-6.300	0	0	0	-6.300	0	
19. + Zuwendungen für Investitionstätigkeit	0	0	6.300	0	0	0	6.300	0	
29. - aktivierbare Zuwendungen	0	0	12.600	0	0	0	12.600	0	
I26-01-021 UJZ Komplex eV Zuschuss Soccerfeld	0	0	-24.000	0	0	0	-24.000	0	
23. + sonstige Investitionstätigkeit	0	0	44.000	0	0	0	44.000	0	
29. - aktivierbare Zuwendungen	0	0	24.000	0	0	0	24.000	0	
30. - sonstige Investitionstätigkeit	0	0	44.000	0	0	0	44.000	0	
I26-01-022 Picknickbänke Vechtewiesen	0	0	-20.000	0	0	0	-20.000	0	
27. - Erwerb von beweglichem Sachvermögen	0	0	20.000	0	0	0	20.000	0	
I27-01-001 Grundstücksan- u. Verkäufe KT 11104	0	0	0	-200.000	0	0	-200.000	0	
25. - Erwerb von Grundstücken und Gebäuden	0	0	0	200.000	0	0	200.000	0	
I27-01-002 Grundstücks- an u. Verkäufe, KT 51100	0	0	0	-100.000	0	0	-100.000	0	
25. - Erwerb von Grundstücken und Gebäuden	0	0	0	100.000	0	0	100.000	0	
I27-01-003 Grundstücksan- u. Verkäufe, KT 52220	0	0	0	1.300.000	0	0	1.300.000	0	
21. + Veräußerung von Sachanlagen	0	0	0	1.500.000	0	0	1.500.000	0	
25. - Erwerb von Grundstücken und Gebäuden	0	0	0	200.000	0	0	200.000	0	
I27-01-004 Erwerb bewegl. Vermögen Bauhof	0	0	0	-100.000	0	0	-100.000	0	
27. - Erwerb von beweglichem Sachvermögen	0	0	0	100.000	0	0	100.000	0	
I27-01-005 Beschaffung Spielgeräte f. Spielplätze	0	0	0	-20.000	0	0	-20.000	0	
27. - Erwerb von beweglichem Sachvermögen	0	0	0	20.000	0	0	20.000	0	
I27-01-006 Wirtschaftsnahe Infrastruktur Gewerbegebieterschlie	0	0	-50.000	-750.000	-750.000	0	-1.550.000	0	
19. + Zuwendungen für Investitionstätigkeit	0	0	0	250.000	250.000	0	500.000	0	
26. - Baumaßnahmen	0	0	50.000	1.000.000	1.000.000	0	2.050.000	0	
I27-01-007 TC 85 Zuschuss Leichtbauhalle	0	0	0	-40.000	0	0	-40.000	0	
29. - aktivierbare Zuwendungen (Verpflichtungsermächtigungen)	0	0	0	40.000 (-40.000)	0 0	0 0	40.000	0	
I28-01-001 Grundstücksan- u. Verkäufe, KT 11104	0	0	0	0	-200.000	0	-200.000	0	
25. - Erwerb von Grundstücken und Gebäuden	0	0	0	0	200.000	0	200.000	0	
I28-01-002 Grundstücksan- u. Verkäufe, KT 51100	0	0	0	0	-100.000	0	-100.000	0	
25. - Erwerb von Grundstücken und Gebäuden	0	0	0	0	100.000	0	100.000	0	
I28-01-003 Grundstücksan- u. Verkäufe, KT52220	0	0	0	0	1.300.000	0	1.300.000	0	
21. + Veräußerung von Sachanlagen	0	0	0	0	1.500.000	0	1.500.000	0	
25. - Erwerb von Grundstücken und Gebäuden	0	0	0	0	200.000	0	200.000	0	
I28-01-004 Erwerb bewegl. Vermögen Bauhof	0	0	0	0	-100.000	0	-100.000	0	
27. - Erwerb von beweglichem Sachvermögen	0	0	0	0	100.000	0	100.000	0	
I28-01-005 Beschaffung Spielgeräte f. Spielplätze	0	0	0	0	-20.000	0	-20.000	0	
27. - Erwerb von beweglichem Sachvermögen	0	0	0	0	20.000	0	20.000	0	

Investitionen

Schüttorf

Nr. Bezeichnung	Jahres- ergebnis 2024	Ansatz 2025	Ansatz 2026	Finanzplan 2027	Finanzplan 2028	Finanzplan 2029	Gesamtinvesti- tionssumme	bisher bereitgestellt
I29-01-001 Grundstücksan- u. Verkäufe, KT 11104	0	0	0	0	0	-200.000	-200.000	0
25. - Erwerb von Grundstücken und Gebäuden	0	0	0	0	0	200.000	200.000	0
I29-01-002 Grundstücksan- u. Verkäufe, KT 51100	0	0	0	0	0	-100.000	-100.000	0
25. - Erwerb von Grundstücken und Gebäuden	0	0	0	0	0	100.000	100.000	0
I29-01-003 Grundstücksan- u. Verkäufe, KT52220	0	0	0	0	0	1.200.000	1.200.000	0
21. + Veräußerung von Sachanlagen	0	0	0	0	0	1.400.000	1.400.000	0
25. - Erwerb von Grundstücken und Gebäuden	0	0	0	0	0	200.000	200.000	0
I29-01-004 Erwerb bewegl. Vermögen Bauhof	0	0	0	0	0	-100.000	-100.000	0
27. - Erwerb von beweglichem Sachvermögen	0	0	0	0	0	100.000	100.000	0
I29-01-005 Beschaffung Spielgeräte f. Spielplätze	0	0	0	0	0	-20.000	-20.000	0
27. - Erwerb von beweglichem Sachvermögen	0	0	0	0	0	20.000	20.000	0

Verpflichtungserm.

Schüttorf

Nr. Bezeichnung	Finanzplan 2027	Finanzplan 2028	Finanzplan 2029
VE24-01-01 Stadtsanierung Bahnhofsquartier	-300.000,00	0,00	0,00
VE24-01-02 Zuschuss Erdverkabelung 110 kV-Leitung	-560.000,00	0,00	-266.000,00
VE26-01-01 Bauvorhaben Markt 4+6	-2.040.000,00	-1.800.000,00	0,00

Querschnitt Ergebnishaushalt

Schüttorf

Kostenstelle		Ordentliche Erträge	Ordentliche Aufwendungen	Ordentliches Ergebnis	Außerordentliche Erträge	Außerordentliche Aufwendungen	Außerordentliches Ergebnis
00	Teilhaushalt 0: Tourismus, Kultur und Öffentlichkeitsarbeit	2.400,00	163.830,00	-161.430,00	0,00	0,00	0,00
01	Teilhaushalt 1: Zentraler Service, Finanzen und Steuerungsunterstützung	30.043.700,00	27.509.000,00	2.534.700,00	0,00	0,00	0,00
02	Teilhaushalt 2: Bürgerdienste	171.800,00	1.526.600,00	-1.354.800,00	0,00	0,00	0,00
03	Teilhaushalt 3: Planen und Bauen	822.500,00	3.883.500,00	-3.061.000,00	0,00	0,00	0,00
SUMME	Summe	31.040.400,00	33.082.930,00	-2.042.530,00	0,00	0,00	0,00

Querschnitt Finanzhaushalt Teil 1

Schüttorf

Kostenstelle		Einzahlungen aus lfd. Verwaltungs- tätigkeit	Auszahlungen aus lfd. Verwaltungs- tätigkeit	Saldo aus lfd. Verwaltungs- tätigkeit	Einzahlungen aus Investitions- tätigkeit	Auszahlungen für Investitions- tätigkeit	Saldo aus Investitions- tätigkeit
00	Teilhaushalt 0: Tourismus, Kultur und Öffentlichkeitsarbeit	2.200,00	159.530,00	-157.330,00	0,00	20.000,00	-20.000,00
01	Teilhaushalt 1: Zentraler Service, Finanzen und Steuerungsunterstützung	28.268.700,00	27.291.500,00	977.200,00	4.400,00	5.465.300,00	-5.460.900,00
02	Teilhaushalt 2: Bürgerdienste	138.700,00	1.369.100,00	-1.230.400,00	60.600,00	200.900,00	-140.300,00
03	Teilhaushalt 3: Planen und Bauen	451.100,00	2.932.800,00	-2.481.700,00	5.921.600,00	4.461.100,00	1.460.500,00
SUMME	Summe	28.860.700,00	31.752.930,00	-2.892.230,00	5.986.600,00	10.147.300,00	-4.160.700,00

Querschnitt Finanzhaushalt Teil 2

Schüttorf

Kostenstelle		Einzahlungen aus Finanzierungs- tätigkeit	Auszahlungen aus Finanzierungs- tätigkeit	Saldo aus Finanzierungs- tätigkeit	Veränderung von Bestand an Zahlungs- mitteln	Verpflich- tungs- ermächti- gungen
00	Teilhaushalt 0: Tourismus, Kultur und Öffentlichkeitsarbeit	0,00	0,00	0,00	-177.330,00	0,00
01	Teilhaushalt 1: Zentraler Service, Finanzen und Steuerungsunterstützung	1.500.000,00	191.000,00	1.309.000,00	-3.174.700,00	0,00
02	Teilhaushalt 2: Bürgerdienste	0,00	0,00	0,00	-1.370.700,00	-40.000,00
03	Teilhaushalt 3: Planen und Bauen	0,00	0,00	0,00	-1.021.200,00	-4.926.000,00
SUMME	Summe	1.500.000,00	191.000,00	1.309.000,00	-5.743.930,00	-4.966.000,00

Schuldenübersicht

Schüttorf

Nr.	Bezeichnung	Stand zu Beginn 2025	Voraussichtlicher Stand zu Beginn 2026
	Art der Schulden	0,00	0,00
1.	Geldschulden	1.890.964,50	1.717.584,30
1.1	Anleihen	0,00	0,00
1.2	Verb. aus Krediten für Investitionen	1.890.964,50	1.717.584,30
1.3	Liquiditätskredite	0,00	0,00
1.4	Sonstige Geldschulden	0,00	0,00
2.	Verb. aus kreditähnlichen Rechtsgeschäften	0,00	0,00
3.	Verb. aus Lieferungen und Leistungen	1.730.730,11	1.774.283,25
4.	Transferverbindlichkeiten	598.310,10	196.935,44
5.	Sonstige Verbindlichkeiten	196.319,40	646.241,74
	Schulden insgesamt	4.416.324,11	4.335.044,73

Teilhaushalt 0

**Tourismus, Kultur
und
Öffentlich-
keitsarbeit**

Teilergebnishaushalt 00 Teilhaushalt 0: Tourismus, Kultur und Öffentlichkeitsarbeit

Schüttorf

Nr.	Bezeichnung	Ergebnis 2024	Ansatz 2025	Ansatz 2026	Plan 2027	Plan 2028	Plan 2029
	Ordentliche Erträge						
1.	Steuern und ähnliche Abgaben	0,00	0,00	0,00	0,00	0,00	0,00
2.	Zuwendungen und allgemeine Umlagen	0,00	0,00	0,00	0,00	0,00	0,00
3.	Auflösungserträge aus Sonderposten	0,00	0,00	200,00	200,00	0,00	0,00
4.	sonstige Transfererträge	0,00	0,00	0,00	0,00	0,00	0,00
5.	öffentlich-rechtliche Entgelte	0,00	0,00	2.100,00	2.100,00	2.100,00	2.100,00
6.	privatrechtliche Entgelte	0,00	0,00	100,00	1.100,00	1.100,00	1.100,00
7.	Kostenerstattungen u. Kostenumlagen	0,00	0,00	0,00	0,00	0,00	0,00
8.	Zinsen und ähnliche Finanzerträge	0,00	0,00	0,00	0,00	0,00	0,00
9.	aktivierungsfähige Eigenleistungen	0,00	0,00	0,00	0,00	0,00	0,00
10.	Bestandsveränderungen	0,00	0,00	0,00	0,00	0,00	0,00
11.	sonstige ordentliche Erträge	0,00	0,00	0,00	0,00	0,00	0,00
12.	= Summe ordentliche Erträge	0,00	0,00	2.400,00	3.400,00	3.200,00	3.200,00
	Ordentliche Aufwendungen						
13.	Personalaufwendungen	0,00	0,00	0,00	0,00	0,00	0,00
14.	Versorgungsaufwendungen	0,00	0,00	0,00	0,00	0,00	0,00
15.	Aufwendungen für Sach- u. Dienstleistungen	0,00	0,00	115.330,00	171.730,00	126.830,00	171.930,00
16.	Abschreibungen	0,00	0,00	4.300,00	4.300,00	4.100,00	3.900,00
17.	Zinsen und ähnliche Aufwendungen	0,00	0,00	0,00	0,00	0,00	0,00
18.	Transferaufwendungen	0,00	0,00	39.400,00	39.400,00	33.900,00	33.900,00
19.	sonstige ordentliche Aufwendungen	0,00	0,00	4.800,00	4.800,00	4.800,00	4.800,00
20.	= Summe ordentliche Aufwendungen	0,00	0,00	163.830,00	220.230,00	169.630,00	214.530,00
21.	ordentliches Ergebnis	0,00	0,00	-161.430,00	-216.830,00	-166.430,00	-211.330,00
22.	außerordentliche Erträge	0,00	0,00	0,00	0,00	0,00	0,00
23.	außerordentliche Aufwendungen	0,00	0,00	0,00	0,00	0,00	0,00
24.	außerordentliches Ergebnis	0,00	0,00	0,00	0,00	0,00	0,00
25.	Jahresergebnis	0,00	0,00	-161.430,00	-216.830,00	-166.430,00	-211.330,00
26.	Erträge aus internen Leistungsbeziehungen	0,00	0,00	0,00	0,00	0,00	0,00
27.	Aufwendungen aus internen Leistungsbeziehungen	34.657,18	0,00	34.500,00	34.500,00	34.500,00	34.500,00
28.	Saldo aus internen Leistungsbeziehungen	-34.657,18	0,00	-34.500,00	-34.500,00	-34.500,00	-34.500,00
29.	Ergebnis unter Berücksichtigung der internen Leistungsbeziehung	-34.657,18	0,00	-195.930,00	-251.330,00	-200.930,00	-245.830,00

Teilfinanzhaushalt 00 Teilhaushalt 0: Tourismus, Kultur und Öffentlichkeitsarbeit

Schüttorf

Nr.	Bezeichnung	Ergebnis 2024	Ansatz 2025	Ansatz 2026	Plan 2027	Plan 2028	Plan 2029
	Einzahlungen aus laufender Verwaltungstätigkeit						
1.	Steuern und ähnliche Abgaben	0,00	0,00	0,00	0,00	0,00	0,00
2.	Zuwendungen und allgemeine Umlagen	0,00	0,00	0,00	0,00	0,00	0,00
3.	sonstige Transfereinzahlungen	0,00	0,00	0,00	0,00	0,00	0,00
4.	öffentlich-rechtliche Entgelte	0,00	0,00	2.100,00	2.100,00	2.100,00	2.100,00
5.	privatrechtliche Entgelte	0,00	0,00	100,00	1.100,00	1.100,00	1.100,00
6.	Kostenerstattungen u. Kostenumlagen	0,00	0,00	0,00	0,00	0,00	0,00
7.	Zinsen und ähnliche Einzahlungen	0,00	0,00	0,00	0,00	0,00	0,00
8.	Einzahl. a. d. Veräußerung geringw. Vermögensg.	0,00	0,00	0,00	0,00	0,00	0,00
9.	sonstige haushaltswirksame Einzahlungen	0,00	0,00	0,00	0,00	0,00	0,00
10.	= Summe der Einzahlungen aus lfd. Verwaltungstätigkeit	0,00	0,00	2.200,00	3.200,00	3.200,00	3.200,00
	Auszahlungen aus lfd. Verwaltungstätigkeit						
11.	Personalauszahlungen	0,00	0,00	0,00	0,00	0,00	0,00
12.	Versorgungsauszahlungen	0,00	0,00	0,00	0,00	0,00	0,00
13.	Auszahl. f. Sach- und Dienstleist. u.ger.Verm.	0,00	0,00	115.330,00	171.730,00	126.830,00	171.930,00
14.	Zinsen und ähnliche Auszahlungen	0,00	0,00	0,00	0,00	0,00	0,00
15.	Transferauszahlungen	0,00	0,00	39.400,00	39.400,00	33.900,00	33.900,00
16.	sonstige haushaltswirksame Auszahlungen	0,00	0,00	4.800,00	4.800,00	4.800,00	4.800,00
17.	= Summe der Auszahlungen aus lfd. Verwaltungstätigkeit	0,00	0,00	159.530,00	215.930,00	165.530,00	210.630,00
18.	Saldo aus lfd. Verwaltungstätigkeit	0,00	0,00	-157.330,00	-212.730,00	-162.330,00	-207.430,00
	Einzahlungen für Investitionstätigkeit						
19.	Zuwendungen für Investitionstätigkeit	0,00	0,00	0,00	0,00	0,00	0,00
20.	Beiträge u. ä. Entgelte f. Investitionstätigkeit	0,00	0,00	0,00	0,00	0,00	0,00
21.	Veräußerung von Sachvermögen	0,00	0,00	0,00	0,00	0,00	0,00
22.	Veräußerung von Finanzvermögensanlagen	0,00	0,00	0,00	0,00	0,00	0,00
23.	sonstige Investitionstätigkeit	0,00	0,00	0,00	0,00	0,00	0,00
24.	= Summe der Einzahlungen aus Investitionstätigkeit	0,00	0,00	0,00	0,00	0,00	0,00
	Auszahlungen für Investitionstätigkeit						
25.	Erwerb von Grundstücken und Gebäuden	0,00	0,00	0,00	0,00	0,00	0,00
26.	Baumaßnahmen	0,00	0,00	0,00	0,00	0,00	0,00
27.	Erwerb von beweglichem Sachvermögen	0,00	0,00	20.000,00	0,00	0,00	0,00
28.	Erwerb von Finanzvermögensanlagen	0,00	0,00	0,00	0,00	0,00	0,00
29.	aktivierbare Zuwendungen	0,00	0,00	0,00	0,00	0,00	0,00
30.	sonstige Investitionstätigkeit	0,00	0,00	0,00	0,00	0,00	0,00
31.	= Summe der Auszahlungen für Investitionstätigkeit	0,00	0,00	20.000,00	0,00	0,00	0,00
32.	Saldo aus Investitionstätigkeit	0,00	0,00	-20.000,00	0,00	0,00	0,00
33.	Finanzmittel-Überschuss/ -Fehlbetrag	0,00	0,00	-177.330,00	-212.730,00	-162.330,00	-207.430,00
	Ein-, Auszahlungen aus Finanzierungstätigkeit						
34.	Einz.; Aufn. v. Krediten u. inn. Darl. f. Inv.tätigkeit	0,00	0,00	0,00	0,00	0,00	0,00
35.	Ausz.; Tilgung v. Krediten u. Rückz. inn. Darl. f. Inv.	0,00	0,00	0,00	0,00	0,00	0,00
36.	Saldo aus Finanzierungstätigkeit	0,00	0,00	0,00	0,00	0,00	0,00
37.	Finanzmittelveränderung	0,00	0,00	-177.330,00	-212.730,00	-162.330,00	-207.430,00

Produktbeschreibung Produkt 11106 Öffentlichkeitsarbeit		
Schüttorf		
Produktbereich	1	Zentrale Verwaltung
Produktgruppe	111	Verwaltungssteuerung und -service
Produkt	11106	Öffentlichkeitsarbeit
Verantwortliche Organisationseinheit		Verantwortliche Person(en)
Tourismus, Kultur und Öffentlichkeitsarbeit		Daniela Noll
Gremien		
Wirtschafts- und Tourismusausschuss, Verwaltungsausschuss, Stadtrat		
Kurzbeschreibung		
Das Produkt Öffentlichkeitsarbeit umfasst alle Maßnahmen zur positiven Darstellung, Repräsentation und Imagepflege der Stadt. Es bündelt Marketing, Bürgerkommunikation sowie Aktivitäten in den Bereichen Kultur, Märkte, Stadtmarketing und Citymanagement		
Allgemeine Ziele		
Ziel ist es, die Stadt nach innen und außen als attraktiven Lebens-, Arbeits- und Wirtschaftsstandort zu positionieren. Durch eine aktive Öffentlichkeitsarbeit, professionelle Repräsentation und die Durchführung von Kultur- und Stadtveranstaltungen wird das Zusammenleben gestärkt, die Bürgeridentifikation gefördert und die städtische Marke weiter ausgebaut. Gleichzeitig soll das Stadtmarketing den Bekanntheitsgrad erhöhen und die Innenstadtentwicklung durch Citymanagement nachhaltig unterstützt werden.		
Erläuterungen		
Die Kosten entstehen insbesondere durch die Organisation und Durchführung von Kulturveranstaltungen und Märkten, Marketing- und Werbemaßnahmen sowie externe Dienstleistungen im Bereich Gestaltung, Pressearbeit und Eventmanagement. Ergänzend fallen Sachkosten für Infrastruktur, Werbematerialien, digitale Medien sowie für Kooperationsprojekte im Stadtmarketing und Citymanagement an.		
Zielgruppe		
Mitarbeiter/innen der Stadt und der Samtgemeinde; Bürger/innen der Stadt; Unternehmen, Externe Partner		

Teilergebnishaushalt Produkt 11106 Öffentlichkeitsarbeit

Schüttorf

Nr.	Bezeichnung	Ergebnis 2024	Ansatz 2025	Ansatz 2026	Plan 2027	Plan 2028	Plan 2029
	Ordentliche Erträge						
1.	Steuern und ähnliche Abgaben	0,00	0,00	0,00	0,00	0,00	0,00
2.	Zuwendungen und allgemeine Umlagen	0,00	0,00	0,00	0,00	0,00	0,00
3.	Auflösungserträge aus Sonderposten	0,00	0,00	0,00	0,00	0,00	0,00
4.	sonstige Transfererträge	0,00	0,00	0,00	0,00	0,00	0,00
5.	öffentlich-rechtliche Entgelte	0,00	0,00	0,00	0,00	0,00	0,00
6.	privatrechtliche Entgelte	0,00	0,00	100,00	1.100,00	1.100,00	1.100,00
7.	Kostenerstattungen u. Kostenumlagen	0,00	0,00	0,00	0,00	0,00	0,00
8.	Zinsen und ähnliche Finanzerträge	0,00	0,00	0,00	0,00	0,00	0,00
9.	aktivierungsfähige Eigenleistungen	0,00	0,00	0,00	0,00	0,00	0,00
10.	Bestandsveränderungen	0,00	0,00	0,00	0,00	0,00	0,00
11.	sonstige ordentliche Erträge	0,00	0,00	0,00	0,00	0,00	0,00
12.	= Summe ordentliche Erträge	0,00	0,00	100,00	1.100,00	1.100,00	1.100,00
	Ordentliche Aufwendungen						
13.	Personalaufwendungen	0,00	0,00	0,00	0,00	0,00	0,00
14.	Versorgungsaufwendungen	0,00	0,00	0,00	0,00	0,00	0,00
15.	Aufwendungen für Sach- u. Dienstleistungen	0,00	0,00	99.330,00	155.630,00	110.630,00	155.630,00
16.	Abschreibungen	0,00	0,00	0,00	0,00	0,00	0,00
17.	Zinsen und ähnliche Aufwendungen	0,00	0,00	0,00	0,00	0,00	0,00
18.	Transferaufwendungen	0,00	0,00	37.900,00	37.900,00	32.400,00	32.400,00
19.	sonstige ordentliche Aufwendungen	0,00	0,00	4.800,00	4.800,00	4.800,00	4.800,00
20.	= Summe ordentliche Aufwendungen	0,00	0,00	142.030,00	198.330,00	147.830,00	192.830,00
21.	ordentliches Ergebnis	0,00	0,00	-141.930,00	-197.230,00	-146.730,00	-191.730,00
22.	außerordentliche Erträge	0,00	0,00	0,00	0,00	0,00	0,00
23.	außerordentliche Aufwendungen	0,00	0,00	0,00	0,00	0,00	0,00
24.	außerordentliches Ergebnis	0,00	0,00	0,00	0,00	0,00	0,00
25.	Jahresergebnis	0,00	0,00	-141.930,00	-197.230,00	-146.730,00	-191.730,00
26.	Erträge aus internen Leistungsbeziehungen	0,00	0,00	0,00	0,00	0,00	0,00
27.	Aufwendungen aus internen Leistungsbeziehungen	0,00	0,00	0,00	0,00	0,00	0,00
28.	Saldo aus internen Leistungsbeziehungen	0,00	0,00	0,00	0,00	0,00	0,00
29.	Ergebnis unter Berücksichtigung der internen Leistungsbeziehung	0,00	0,00	-141.930,00	-197.230,00	-146.730,00	-191.730,00

Teilfinanzhaushalt Produkt 11106 Öffentlichkeitsarbeit							
Schüttorf							
Nr.	Bezeichnung	Ergebnis 2024	Ansatz 2025	Ansatz 2026	Plan 2027	Plan 2028	Plan 2029
	Einzahlungen aus laufender Verwaltungstätigkeit						
1.	Steuern und ähnliche Abgaben	0,00	0,00	0,00	0,00	0,00	0,00
2.	Zuwendungen und allgemeine Umlagen	0,00	0,00	0,00	0,00	0,00	0,00
3.	sonstige Transfereinzahlungen	0,00	0,00	0,00	0,00	0,00	0,00
4.	öffentlich-rechtliche Entgelte	0,00	0,00	0,00	0,00	0,00	0,00
5.	privatrechtliche Entgelte	0,00	0,00	100,00	1.100,00	1.100,00	1.100,00
6.	Kostenerstattungen u. Kostenumlagen	0,00	0,00	0,00	0,00	0,00	0,00
7.	Zinsen und ähnliche Einzahlungen	0,00	0,00	0,00	0,00	0,00	0,00
8.	Einzahl. a. d. Veräußerung geringw. Vermögensg.	0,00	0,00	0,00	0,00	0,00	0,00
9.	sonstige haushaltswirksame Einzahlungen	0,00	0,00	0,00	0,00	0,00	0,00
10.	= Summe der Einzahlungen aus lfd. Verwaltungstätigkeit	0,00	0,00	100,00	1.100,00	1.100,00	1.100,00
	Auszahlungen aus lfd. Verwaltungstätigkeit						
11.	Personalauszahlungen	0,00	0,00	0,00	0,00	0,00	0,00
12.	Versorgungsauszahlungen	0,00	0,00	0,00	0,00	0,00	0,00
13.	Auszahl. f. Sach- und Dienstleist. u.ger.Verm.	0,00	0,00	99.330,00	155.630,00	110.630,00	155.630,00
14.	Zinsen und ähnliche Auszahlungen	0,00	0,00	0,00	0,00	0,00	0,00
15.	Transferauszahlungen	0,00	0,00	37.900,00	37.900,00	32.400,00	32.400,00
16.	sonstige haushaltswirksame Auszahlungen	0,00	0,00	4.800,00	4.800,00	4.800,00	4.800,00
17.	= Summe der Auszahlungen aus lfd. Verwaltungstätigkeit	0,00	0,00	142.030,00	198.330,00	147.830,00	192.830,00
18.	Saldo aus lfd. Verwaltungstätigkeit	0,00	0,00	-141.930,00	-197.230,00	-146.730,00	-191.730,00
	Einzahlungen für Investitionstätigkeit						
19.	Zuwendungen für Investitionstätigkeit	0,00	0,00	0,00	0,00	0,00	0,00
20.	Beiträge u. ä. Entgelte f. Investitionstätigkeit	0,00	0,00	0,00	0,00	0,00	0,00
21.	Veräußerung von Sachvermögen	0,00	0,00	0,00	0,00	0,00	0,00
22.	Veräußerung von Finanzvermögensanlagen	0,00	0,00	0,00	0,00	0,00	0,00
23.	sonstige Investitionstätigkeit	0,00	0,00	0,00	0,00	0,00	0,00
24.	= Summe der Einzahlungen aus Investitionstätigkeit	0,00	0,00	0,00	0,00	0,00	0,00
	Auszahlungen für Investitionstätigkeit						
25.	Erwerb von Grundstücken und Gebäuden	0,00	0,00	0,00	0,00	0,00	0,00
26.	Baumaßnahmen	0,00	0,00	0,00	0,00	0,00	0,00
27.	Erwerb von beweglichem Sachvermögen	0,00	0,00	0,00	0,00	0,00	0,00
28.	Erwerb von Finanzvermögensanlagen	0,00	0,00	0,00	0,00	0,00	0,00
29.	aktivierbare Zuwendungen	0,00	0,00	0,00	0,00	0,00	0,00
30.	sonstige Investitionstätigkeit	0,00	0,00	0,00	0,00	0,00	0,00
31.	= Summe der Auszahlungen für Investitionstätigkeit	0,00	0,00	0,00	0,00	0,00	0,00
32.	Saldo aus Investitionstätigkeit	0,00	0,00	0,00	0,00	0,00	0,00
33.	Finanzmittel-Überschuss/ -Fehlbetrag	0,00	0,00	-141.930,00	-197.230,00	-146.730,00	-191.730,00
	Ein-, Auszahlungen aus Finanzierungstätigkeit						
34.	Einz.; Aufn. v. Krediten u. inn. Darl. f. Inv.tätigkeit	0,00	0,00	0,00	0,00	0,00	0,00
35.	Ausz.; Tilgung v. Krediten u. Rückz. inn. Darl. f. Inv.	0,00	0,00	0,00	0,00	0,00	0,00
36.	Saldo aus Finanzierungstätigkeit	0,00	0,00	0,00	0,00	0,00	0,00
37.	Finanzmittelveränderung	0,00	0,00	-141.930,00	-197.230,00	-146.730,00	-191.730,00

Produktbeschreibung Produkt 25200 Nichtwissenschaftliche Museen, Sammlungen	
Schüttorf	
Produktbereich	2 Schule und Kultur
Produktgruppe	252 Nichtwissenschaftliche Museen, Sammlungen
Produkt	25200 Nichtwissenschaftliche Museen, Sammlungen
Verantwortliche Organisationseinheit	Verantwortliche Person(en)
Tourismus, Kultur und Öffentlichkeitsarbeit	Daniela Noll
Kurzbeschreibung	
Unterhaltung des städtischen Archivs	
Allgemeine Ziele	
Erhaltung von archivwürdigen Unterlagen für die Stadtgeschichte.	
Erläuterungen	
Das Archiv wird überwiegend von ehrenamtlichen Mitarbeitern gesichtet und aktualisiert.	
Zielgruppe	
Einwohner/Einwohnerinnen der Stadt Schüttorf	

Teilergebnishaushalt Produkt 25200 Nichtwissenschaftliche Museen, Sammlungen

Schüttorf

Nr.	Bezeichnung	Ergebnis 2024	Ansatz 2025	Ansatz 2026	Plan 2027	Plan 2028	Plan 2029
	Ordentliche Erträge						
1.	Steuern und ähnliche Abgaben	0,00	0,00	0,00	0,00	0,00	0,00
2.	Zuwendungen und allgemeine Umlagen	0,00	0,00	0,00	0,00	0,00	0,00
3.	Auflösungserträge aus Sonderposten	0,00	0,00	0,00	0,00	0,00	0,00
4.	sonstige Transfererträge	0,00	0,00	0,00	0,00	0,00	0,00
5.	öffentlich-rechtliche Entgelte	0,00	0,00	0,00	0,00	0,00	0,00
6.	privatrechtliche Entgelte	0,00	0,00	0,00	0,00	0,00	0,00
7.	Kostenerstattungen u. Kostenumlagen	0,00	0,00	0,00	0,00	0,00	0,00
8.	Zinsen und ähnliche Finanzerträge	0,00	0,00	0,00	0,00	0,00	0,00
9.	aktivierungsfähige Eigenleistungen	0,00	0,00	0,00	0,00	0,00	0,00
10.	Bestandsveränderungen	0,00	0,00	0,00	0,00	0,00	0,00
11.	sonstige ordentliche Erträge	0,00	0,00	0,00	0,00	0,00	0,00
12.	= Summe ordentliche Erträge	0,00	0,00	0,00	0,00	0,00	0,00
	Ordentliche Aufwendungen						
13.	Personalaufwendungen	0,00	0,00	0,00	0,00	0,00	0,00
14.	Versorgungsaufwendungen	0,00	0,00	0,00	0,00	0,00	0,00
15.	Aufwendungen für Sach- u. Dienstleistungen	0,00	900,00	900,00	900,00	900,00	900,00
16.	Abschreibungen	0,00	0,00	0,00	0,00	0,00	0,00
17.	Zinsen und ähnliche Aufwendungen	0,00	0,00	0,00	0,00	0,00	0,00
18.	Transferaufwendungen	0,00	0,00	0,00	0,00	0,00	0,00
19.	sonstige ordentliche Aufwendungen	16,00	0,00	0,00	0,00	0,00	0,00
20.	= Summe ordentliche Aufwendungen	16,00	900,00	900,00	900,00	900,00	900,00
21.	ordentliches Ergebnis	-16,00	-900,00	-900,00	-900,00	-900,00	-900,00
22.	außerordentliche Erträge	0,00	0,00	0,00	0,00	0,00	0,00
23.	außerordentliche Aufwendungen	0,00	0,00	0,00	0,00	0,00	0,00
24.	außerordentliches Ergebnis	0,00	0,00	0,00	0,00	0,00	0,00
25.	Jahresergebnis	-16,00	-900,00	-900,00	-900,00	-900,00	-900,00
26.	Erträge aus internen Leistungsbeziehungen	0,00	0,00	0,00	0,00	0,00	0,00
27.	Aufwendungen aus internen Leistungsbeziehungen	0,00	0,00	0,00	0,00	0,00	0,00
28.	Saldo aus internen Leistungsbeziehungen	0,00	0,00	0,00	0,00	0,00	0,00
29.	Ergebnis unter Berücksichtigung der internen Leistungsbeziehung	-16,00	-900,00	-900,00	-900,00	-900,00	-900,00

Teilfinanzhaushalt Produkt 25200 Nichtwissenschaftliche Museen, Sammlungen

Schüttorf

Nr.	Bezeichnung	Ergebnis 2024	Ansatz 2025	Ansatz 2026	Plan 2027	Plan 2028	Plan 2029
	Einzahlungen aus laufender Verwaltungstätigkeit						
1.	Steuern und ähnliche Abgaben	0,00	0,00	0,00	0,00	0,00	0,00
2.	Zuwendungen und allgemeine Umlagen	0,00	0,00	0,00	0,00	0,00	0,00
3.	sonstige Transfereinzahlungen	0,00	0,00	0,00	0,00	0,00	0,00
4.	öffentlich-rechtliche Entgelte	0,00	0,00	0,00	0,00	0,00	0,00
5.	privatrechtliche Entgelte	0,00	0,00	0,00	0,00	0,00	0,00
6.	Kostenerstattungen u. Kostenumlagen	0,00	0,00	0,00	0,00	0,00	0,00
7.	Zinsen und ähnliche Einzahlungen	0,00	0,00	0,00	0,00	0,00	0,00
8.	Einzahl. a. d. Veräußerung geringw. Vermögensg.	0,00	0,00	0,00	0,00	0,00	0,00
9.	sonstige haushaltswirksame Einzahlungen	0,00	0,00	0,00	0,00	0,00	0,00
10.	= Summe der Einzahlungen aus lfd. Verwaltungstätigkeit	0,00	0,00	0,00	0,00	0,00	0,00
	Auszahlungen aus lfd. Verwaltungstätigkeit						
11.	Personalauszahlungen	0,00	0,00	0,00	0,00	0,00	0,00
12.	Versorgungsauszahlungen	0,00	0,00	0,00	0,00	0,00	0,00
13.	Auszahl. f. Sach- und Dienstleist. u.ger.Verm.	0,00	900,00	900,00	900,00	900,00	900,00
14.	Zinsen und ähnliche Auszahlungen	0,00	0,00	0,00	0,00	0,00	0,00
15.	Transferauszahlungen	0,00	0,00	0,00	0,00	0,00	0,00
16.	sonstige haushaltswirksame Auszahlungen	16,00	0,00	0,00	0,00	0,00	0,00
17.	= Summe der Auszahlungen aus lfd. Verwaltungstätigkeit	16,00	900,00	900,00	900,00	900,00	900,00
18.	Saldo aus lfd. Verwaltungstätigkeit	-16,00	-900,00	-900,00	-900,00	-900,00	-900,00
	Einzahlungen für Investitionstätigkeit						
19.	Zuwendungen für Investitionstätigkeit	0,00	0,00	0,00	0,00	0,00	0,00
20.	Beiträge u. ä. Entgelte f. Investitionstätigkeit	0,00	0,00	0,00	0,00	0,00	0,00
21.	Veräußerung von Sachvermögen	0,00	0,00	0,00	0,00	0,00	0,00
22.	Veräußerung von Finanzvermögensanlagen	0,00	0,00	0,00	0,00	0,00	0,00
23.	sonstige Investitionstätigkeit	0,00	0,00	0,00	0,00	0,00	0,00
24.	= Summe der Einzahlungen aus Investitionstätigkeit	0,00	0,00	0,00	0,00	0,00	0,00
	Auszahlungen für Investitionstätigkeit						
25.	Erwerb von Grundstücken und Gebäuden	0,00	0,00	0,00	0,00	0,00	0,00
26.	Baumaßnahmen	0,00	0,00	0,00	0,00	0,00	0,00
27.	Erwerb von beweglichem Sachvermögen	0,00	0,00	0,00	0,00	0,00	0,00
28.	Erwerb von Finanzvermögensanlagen	0,00	0,00	0,00	0,00	0,00	0,00
29.	aktivierbare Zuwendungen	0,00	0,00	0,00	0,00	0,00	0,00
30.	sonstige Investitionstätigkeit	0,00	0,00	0,00	0,00	0,00	0,00
31.	= Summe der Auszahlungen für Investitionstätigkeit	0,00	0,00	0,00	0,00	0,00	0,00
32.	Saldo aus Investitionstätigkeit	0,00	0,00	0,00	0,00	0,00	0,00
33.	Finanzmittel-Überschuss/ -Fehlbetrag	-16,00	-900,00	-900,00	-900,00	-900,00	-900,00
	Ein-, Auszahlungen aus Finanzierungstätigkeit						
34.	Einz.; Aufn. v. Krediten u. inn. Darl. f. Inv.tätigkeit	0,00	0,00	0,00	0,00	0,00	0,00
35.	Ausz.; Tilgung v. Krediten u. Rückz. inn. Darl. f. Inv.	0,00	0,00	0,00	0,00	0,00	0,00
36.	Saldo aus Finanzierungstätigkeit	0,00	0,00	0,00	0,00	0,00	0,00
37.	Finanzmittelveränderung	-16,00	-900,00	-900,00	-900,00	-900,00	-900,00

Produktbeschreibung Produkt 28100 Heimat- und sonstige Kulturpflege		
Schüttorf		
Produktbereich	2	Schule und Kultur
Produktgruppe	281	Heimat- und sonstige Kulturpflege
Produkt	28100	Heimat- und sonstige Kulturpflege
Verantwortliche Organisationseinheit		Verantwortliche Person(en)
Tourismus, Kultur und Öffentlichkeitsarbeit		Daniela Noll
Gremien		
Verwaltungsausschuss		
Kurzbeschreibung		
Die Stadt Schüttorf unterstützt Organisationen und Vereine der Heimat- und Kulturpflege.		
Allgemeine Ziele		
Unterstützung der Heimat-, Kultur- und Brauchtumspflege		
Erläuterungen		
Die Stadt engagiert sich finanziell gegenüber verschiedenen Heimat- und Kulturverbänden durch die Zahlung von Mitgliedsbeiträgen und die Gewährung von Zuwendungen und Zuschüssen.		
Zielgruppe		
Vereine und Institutionen der Heimat- und Kulturpflege, Einwohner/innen		
Auftragsgrundlage		
freiwillige Leistungen		

Teilergebnishaushalt Produkt 28100 Heimat- und sonstige Kulturpflege

Schüttorf

Nr.	Bezeichnung	Ergebnis 2024	Ansatz 2025	Ansatz 2026	Plan 2027	Plan 2028	Plan 2029
	Ordentliche Erträge						
1.	Steuern und ähnliche Abgaben	0,00	0,00	0,00	0,00	0,00	0,00
2.	Zuwendungen und allgemeine Umlagen	7.355,00	0,00	0,00	0,00	0,00	0,00
3.	Auflösungserträge aus Sonderposten	0,00	0,00	0,00	0,00	0,00	0,00
4.	sonstige Transfererträge	0,00	0,00	0,00	0,00	0,00	0,00
5.	öffentlich-rechtliche Entgelte	0,00	0,00	0,00	0,00	0,00	0,00
6.	privatrechtliche Entgelte	55,00	0,00	0,00	0,00	0,00	0,00
7.	Kostenerstattungen u. Kostenumlagen	0,00	0,00	0,00	0,00	0,00	0,00
8.	Zinsen und ähnliche Finanzerträge	0,00	0,00	0,00	0,00	0,00	0,00
9.	aktivierungsfähige Eigenleistungen	0,00	0,00	0,00	0,00	0,00	0,00
10.	Bestandsveränderungen	0,00	0,00	0,00	0,00	0,00	0,00
11.	sonstige ordentliche Erträge	0,00	0,00	0,00	0,00	0,00	0,00
12.	= Summe ordentliche Erträge	7.410,00	0,00	0,00	0,00	0,00	0,00
	Ordentliche Aufwendungen						
13.	Personalaufwendungen	0,00	0,00	0,00	0,00	0,00	0,00
14.	Versorgungsaufwendungen	0,00	0,00	0,00	0,00	0,00	0,00
15.	Aufwendungen für Sach- u. Dienstleistungen	2.894,66	7.200,00	7.200,00	7.200,00	7.200,00	7.200,00
16.	Abschreibungen	2.983,46	3.000,00	3.000,00	3.000,00	3.000,00	3.000,00
17.	Zinsen und ähnliche Aufwendungen	0,00	0,00	0,00	0,00	0,00	0,00
18.	Transferaufwendungen	1.191,00	1.500,00	1.500,00	1.500,00	1.500,00	1.500,00
19.	sonstige ordentliche Aufwendungen	0,00	0,00	0,00	0,00	0,00	0,00
20.	= Summe ordentliche Aufwendungen	7.069,12	11.700,00	11.700,00	11.700,00	11.700,00	11.700,00
21.	ordentliches Ergebnis	340,88	-11.700,00	-11.700,00	-11.700,00	-11.700,00	-11.700,00
22.	außerordentliche Erträge	0,00	0,00	0,00	0,00	0,00	0,00
23.	außerordentliche Aufwendungen	0,00	0,00	0,00	0,00	0,00	0,00
24.	außerordentliches Ergebnis	0,00	0,00	0,00	0,00	0,00	0,00
25.	Jahresergebnis	340,88	-11.700,00	-11.700,00	-11.700,00	-11.700,00	-11.700,00
26.	Erträge aus internen Leistungsbeziehungen	0,00	0,00	0,00	0,00	0,00	0,00
27.	Aufwendungen aus internen Leistungsbeziehungen	88,65	2.500,00	2.500,00	2.500,00	2.500,00	2.500,00
28.	Saldo aus internen Leistungsbeziehungen	-88,65	-2.500,00	-2.500,00	-2.500,00	-2.500,00	-2.500,00
29.	Ergebnis unter Berücksichtigung der internen Leistungsbeziehung	252,23	-14.200,00	-14.200,00	-14.200,00	-14.200,00	-14.200,00

Teilfinanzhaushalt Produkt 28100 Heimat- und sonstige Kulturpflege

Schüttorf

Nr.	Bezeichnung	Ergebnis 2024	Ansatz 2025	Ansatz 2026	Plan 2027	Plan 2028	Plan 2029
	Einzahlungen aus laufender Verwaltungstätigkeit						
1.	Steuern und ähnliche Abgaben	0,00	0,00	0,00	0,00	0,00	0,00
2.	Zuwendungen und allgemeine Umlagen	7.355,00	0,00	0,00	0,00	0,00	0,00
3.	sonstige Transfereinzahlungen	0,00	0,00	0,00	0,00	0,00	0,00
4.	öffentlich-rechtliche Entgelte	0,00	0,00	0,00	0,00	0,00	0,00
5.	privatrechtliche Entgelte	55,00	0,00	0,00	0,00	0,00	0,00
6.	Kostenerstattungen u. Kostenumlagen	0,00	0,00	0,00	0,00	0,00	0,00
7.	Zinsen und ähnliche Einzahlungen	0,00	0,00	0,00	0,00	0,00	0,00
8.	Einzahl. a. d. Veräußerung geringw. Vermögensg.	0,00	0,00	0,00	0,00	0,00	0,00
9.	sonstige haushaltswirksame Einzahlungen	0,00	0,00	0,00	0,00	0,00	0,00
10.	= Summe der Einzahlungen aus lfd. Verwaltungstätigkeit	7.410,00	0,00	0,00	0,00	0,00	0,00
	Auszahlungen aus lfd. Verwaltungstätigkeit						
11.	Personalauszahlungen	0,00	0,00	0,00	0,00	0,00	0,00
12.	Versorgungsauszahlungen	0,00	0,00	0,00	0,00	0,00	0,00
13.	Auszahl. f. Sach- und Dienstleist. u.ger.Verm.	2.835,66	7.200,00	7.200,00	7.200,00	7.200,00	7.200,00
14.	Zinsen und ähnliche Auszahlungen	0,00	0,00	0,00	0,00	0,00	0,00
15.	Transferauszahlungen	1.191,00	1.500,00	1.500,00	1.500,00	1.500,00	1.500,00
16.	sonstige haushaltswirksame Auszahlungen	0,00	0,00	0,00	0,00	0,00	0,00
17.	= Summe der Auszahlungen aus lfd. Verwaltungstätigkeit	4.026,66	8.700,00	8.700,00	8.700,00	8.700,00	8.700,00
18.	Saldo aus lfd. Verwaltungstätigkeit	3.383,34	-8.700,00	-8.700,00	-8.700,00	-8.700,00	-8.700,00
	Einzahlungen für Investitionstätigkeit						
19.	Zuwendungen für Investitionstätigkeit	0,00	0,00	0,00	0,00	0,00	0,00
20.	Beiträge u. ä. Entgelte f. Investitionstätigkeit	0,00	0,00	0,00	0,00	0,00	0,00
21.	Veräußerung von Sachvermögen	0,00	0,00	0,00	0,00	0,00	0,00
22.	Veräußerung von Finanzvermögensanlagen	0,00	0,00	0,00	0,00	0,00	0,00
23.	sonstige Investitionstätigkeit	91.569,62	0,00	0,00	0,00	0,00	0,00
24.	= Summe der Einzahlungen aus Investitionstätigkeit	91.569,62	0,00	0,00	0,00	0,00	0,00
	Auszahlungen für Investitionstätigkeit						
25.	Erwerb von Grundstücken und Gebäuden	0,00	0,00	0,00	0,00	0,00	0,00
26.	Baumaßnahmen	0,00	0,00	0,00	0,00	0,00	0,00
27.	Erwerb von beweglichem Sachvermögen	0,00	0,00	20.000,00	0,00	0,00	0,00
28.	Erwerb von Finanzvermögensanlagen	0,00	0,00	0,00	0,00	0,00	0,00
29.	aktivierbare Zuwendungen	0,00	0,00	0,00	0,00	0,00	0,00
30.	sonstige Investitionstätigkeit	91.569,62	0,00	0,00	0,00	0,00	0,00
31.	= Summe der Auszahlungen für Investitionstätigkeit	91.569,62	0,00	20.000,00	0,00	0,00	0,00
32.	Saldo aus Investitionstätigkeit	0,00	0,00	-20.000,00	0,00	0,00	0,00
33.	Finanzmittel-Überschuss/ -Fehlbetrag	3.383,34	-8.700,00	-28.700,00	-8.700,00	-8.700,00	-8.700,00
	Ein-, Auszahlungen aus Finanzierungstätigkeit						
34.	Einz.; Aufn. v. Krediten u. inn. Darl. f. Inv.tätigkeit	0,00	0,00	0,00	0,00	0,00	0,00
35.	Ausz.; Tilgung v. Krediten u. Rückz. inn. Darl. f. Inv.	0,00	0,00	0,00	0,00	0,00	0,00
36.	Saldo aus Finanzierungstätigkeit	0,00	0,00	0,00	0,00	0,00	0,00
37.	Finanzmittelveränderung	3.383,34	-8.700,00	-28.700,00	-8.700,00	-8.700,00	-8.700,00

Investitionen Produkt 28100 Heimat- und sonstige Kulturpflege

Schüttorf

Nr. Bezeichnung	Jahres- ergebnis 2024	Ansatz 2025	Ansatz 2026	Finanzplan 2027	Finanzplan 2028	Finanzplan 2029	Gesamtinvesti- tionssumme	bisher bereitgestellt
I23-01-006 Zuschuss a.d.Heimatverein f. Wehrgang	0	0	0	0	0	0	-40.000	-40.000
23. + sonstige Investitionstätigkeit	91.570	0	0	0	0	0	92.000	92.000
30. - sonstige Investitionstätigkeit	91.570	0	0	0	0	0	92.000	92.000
I26-01-022 Picknickbänke Vechtwiesen	0	0	-20.000	0	0	0	-20.000	0
27. - Erwerb von beweglichem Sachvermögen	0	0	20.000	0	0	0	20.000	0

Produktbeschreibung Produkt 57301 Märkte

Schüttorf

Produktbereich	5	Gestaltung der Umwelt
Produktgruppe	573	Allgemeine Einrichtungen und Unternehmen
Produkt	57301	Märkte

Verantwortliche Organisationseinheit

Tourismus, Kultur und Öffentlichkeitsarbeit

Verantwortliche Person(en)

Daniela Noll

Gremien

Wirtschafts- und Tourismusausschuss, Verwaltungsausschuss, Stadtrat

Kurzbeschreibung

Bereitstellung von Plätzen für die Veranstaltung von Märkten

Allgemeine Ziele

Förderung von Märkten und marktähnlichen Veranstaltungen zur Unterstützung der örtlichen Wirtschaft.

Erläuterungen

Veranstaltung von Märkten, speziell des Wochenmarktes. Als Einnahmen fallen hier Standgelder an.

Zielgruppe

Einwohner/Einwohnerinnen, Touristen, Schausteller

Auftragsgrundlage

freiwillige Leistung

Teilergebnishaushalt Produkt 57301 Märkte

Schüttorf

Nr.	Bezeichnung	Ergebnis 2024	Ansatz 2025	Ansatz 2026	Plan 2027	Plan 2028	Plan 2029
	Ordentliche Erträge						
1.	Steuern und ähnliche Abgaben	0,00	0,00	0,00	0,00	0,00	0,00
2.	Zuwendungen und allgemeine Umlagen	0,00	0,00	0,00	0,00	0,00	0,00
3.	Auflösungserträge aus Sonderposten	218,90	200,00	200,00	200,00	0,00	0,00
4.	sonstige Transfererträge	0,00	0,00	0,00	0,00	0,00	0,00
5.	öffentlich-rechtliche Entgelte	600,00	600,00	2.100,00	2.100,00	2.100,00	2.100,00
6.	privatrechtliche Entgelte	0,00	0,00	0,00	0,00	0,00	0,00
7.	Kostenerstattungen u. Kostenumlagen	0,00	0,00	0,00	0,00	0,00	0,00
8.	Zinsen und ähnliche Finanzerträge	0,00	0,00	0,00	0,00	0,00	0,00
9.	aktivierungsfähige Eigenleistungen	0,00	0,00	0,00	0,00	0,00	0,00
10.	Bestandsveränderungen	0,00	0,00	0,00	0,00	0,00	0,00
11.	sonstige ordentliche Erträge	0,00	0,00	0,00	0,00	0,00	0,00
12.	= Summe ordentliche Erträge	818,90	800,00	2.300,00	2.300,00	2.100,00	2.100,00
	Ordentliche Aufwendungen						
13.	Personalaufwendungen	0,00	0,00	0,00	0,00	0,00	0,00
14.	Versorgungsaufwendungen	0,00	0,00	0,00	0,00	0,00	0,00
15.	Aufwendungen für Sach- u. Dienstleistungen	7.612,39	8.800,00	8.800,00	8.900,00	9.000,00	9.100,00
16.	Abschreibungen	1.084,40	1.100,00	1.300,00	1.300,00	1.100,00	900,00
17.	Zinsen und ähnliche Aufwendungen	0,00	0,00	0,00	0,00	0,00	0,00
18.	Transferaufwendungen	0,00	0,00	0,00	0,00	0,00	0,00
19.	sonstige ordentliche Aufwendungen	0,00	0,00	0,00	0,00	0,00	0,00
20.	= Summe ordentliche Aufwendungen	8.696,79	9.900,00	10.100,00	10.200,00	10.100,00	10.000,00
21.	ordentliches Ergebnis	-7.877,89	-9.100,00	-7.800,00	-7.900,00	-8.000,00	-7.900,00
22.	außerordentliche Erträge	0,00	0,00	0,00	0,00	0,00	0,00
23.	außerordentliche Aufwendungen	0,00	0,00	0,00	0,00	0,00	0,00
24.	außerordentliches Ergebnis	0,00	0,00	0,00	0,00	0,00	0,00
25.	Jahresergebnis	-7.877,89	-9.100,00	-7.800,00	-7.900,00	-8.000,00	-7.900,00
26.	Erträge aus internen Leistungsbeziehungen	0,00	0,00	0,00	0,00	0,00	0,00
27.	Aufwendungen aus internen Leistungsbeziehungen	35.316,28	32.000,00	32.000,00	32.000,00	32.000,00	32.000,00
28.	Saldo aus internen Leistungsbeziehungen	-35.316,28	-32.000,00	-32.000,00	-32.000,00	-32.000,00	-32.000,00
29.	Ergebnis unter Berücksichtigung der internen Leistungsbeziehung	-43.194,17	-41.100,00	-39.800,00	-39.900,00	-40.000,00	-39.900,00

Teilfinanzhaushalt Produkt 57301 Märkte

Schüttorf

Nr.	Bezeichnung	Ergebnis 2024	Ansatz 2025	Ansatz 2026	Plan 2027	Plan 2028	Plan 2029
	Einzahlungen aus laufender Verwaltungstätigkeit						
1.	Steuern und ähnliche Abgaben	0,00	0,00	0,00	0,00	0,00	0,00
2.	Zuwendungen und allgemeine Umlagen	0,00	0,00	0,00	0,00	0,00	0,00
3.	sonstige Transfereinzahlungen	0,00	0,00	0,00	0,00	0,00	0,00
4.	öffentlich-rechtliche Entgelte	600,00	600,00	2.100,00	2.100,00	2.100,00	2.100,00
5.	privatrechtliche Entgelte	0,00	0,00	0,00	0,00	0,00	0,00
6.	Kostenerstattungen u. Kostenumlagen	0,00	0,00	0,00	0,00	0,00	0,00
7.	Zinsen und ähnliche Einzahlungen	0,00	0,00	0,00	0,00	0,00	0,00
8.	Einzahl. a. d. Veräußerung geringw. Vermögensg.	0,00	0,00	0,00	0,00	0,00	0,00
9.	sonstige haushaltswirksame Einzahlungen	0,00	0,00	0,00	0,00	0,00	0,00
10.	= Summe der Einzahlungen aus lfd. Verwaltungstätigkeit	600,00	600,00	2.100,00	2.100,00	2.100,00	2.100,00
	Auszahlungen aus lfd. Verwaltungstätigkeit						
11.	Personalauszahlungen	0,00	0,00	0,00	0,00	0,00	0,00
12.	Versorgungsauszahlungen	0,00	0,00	0,00	0,00	0,00	0,00
13.	Auszahl. f. Sach- und Dienstleist. u.ger.Verm.	12.803,59	8.800,00	8.800,00	8.900,00	9.000,00	9.100,00
14.	Zinsen und ähnliche Auszahlungen	0,00	0,00	0,00	0,00	0,00	0,00
15.	Transferauszahlungen	0,00	0,00	0,00	0,00	0,00	0,00
16.	sonstige haushaltswirksame Auszahlungen	0,00	0,00	0,00	0,00	0,00	0,00
17.	= Summe der Auszahlungen aus lfd. Verwaltungstätigkeit	12.803,59	8.800,00	8.800,00	8.900,00	9.000,00	9.100,00
18.	Saldo aus lfd. Verwaltungstätigkeit	-12.203,59	-8.200,00	-6.700,00	-6.800,00	-6.900,00	-7.000,00
	Einzahlungen für Investitionstätigkeit						
19.	Zuwendungen für Investitionstätigkeit	0,00	0,00	0,00	0,00	0,00	0,00
20.	Beiträge u. ä. Entgelte f. Investitionstätigkeit	0,00	0,00	0,00	0,00	0,00	0,00
21.	Veräußerung von Sachvermögen	0,00	0,00	0,00	0,00	0,00	0,00
22.	Veräußerung von Finanzvermögensanlagen	0,00	0,00	0,00	0,00	0,00	0,00
23.	sonstige Investitionstätigkeit	0,00	0,00	0,00	0,00	0,00	0,00
24.	= Summe der Einzahlungen aus Investitionstätigkeit	0,00	0,00	0,00	0,00	0,00	0,00
	Auszahlungen für Investitionstätigkeit						
25.	Erwerb von Grundstücken und Gebäuden	0,00	0,00	0,00	0,00	0,00	0,00
26.	Baumaßnahmen	0,00	0,00	0,00	0,00	0,00	0,00
27.	Erwerb von beweglichem Sachvermögen	0,00	0,00	0,00	0,00	0,00	0,00
28.	Erwerb von Finanzvermögensanlagen	0,00	0,00	0,00	0,00	0,00	0,00
29.	aktivierbare Zuwendungen	0,00	0,00	0,00	0,00	0,00	0,00
30.	sonstige Investitionstätigkeit	0,00	0,00	0,00	0,00	0,00	0,00
31.	= Summe der Auszahlungen für Investitionstätigkeit	0,00	0,00	0,00	0,00	0,00	0,00
32.	Saldo aus Investitionstätigkeit	0,00	0,00	0,00	0,00	0,00	0,00
33.	Finanzmittel-Überschuss/ -Fehlbetrag	-12.203,59	-8.200,00	-6.700,00	-6.800,00	-6.900,00	-7.000,00
	Ein-, Auszahlungen aus Finanzierungstätigkeit						
34.	Einz.; Aufn. v. Krediten u. inn. Darl. f. Inv.tätigkeit	0,00	0,00	0,00	0,00	0,00	0,00
35.	Ausz.; Tilgung v. Krediten u. Rückz. inn. Darl. f. Inv.	0,00	0,00	0,00	0,00	0,00	0,00
36.	Saldo aus Finanzierungstätigkeit	0,00	0,00	0,00	0,00	0,00	0,00
37.	Finanzmittelveränderung	-12.203,59	-8.200,00	-6.700,00	-6.800,00	-6.900,00	-7.000,00

Teilhaushalt 1

Finanzen und Steuerungsunter- stützung

Teilergebnishaushalt 01 Teilhaushalt 1: Zentraler Service, Finanzen und Steuerungsunterstützung

Schüttorf

Nr.	Bezeichnung	Ergebnis 2024	Ansatz 2025	Ansatz 2026	Plan 2027	Plan 2028	Plan 2029
	Ordentliche Erträge						
1.	Steuern und ähnliche Abgaben	28.003.556,01	26.062.000,00	24.983.000,00	25.762.000,00	26.642.000,00	27.302.000,00
2.	Zuwendungen und allgemeine Umlagen	1.948.457,49	1.621.800,00	2.009.900,00	2.042.400,00	2.074.900,00	2.107.400,00
3.	Auflösungserträge aus Sonderposten	80.131,92	75.700,00	75.000,00	75.000,00	74.800,00	74.200,00
4.	sonstige Transfererträge	0,00	0,00	0,00	0,00	0,00	0,00
5.	öffentlich-rechtliche Entgelte	313.420,20	291.000,00	312.500,00	319.700,00	326.900,00	334.100,00
6.	privatrechtliche Entgelte	550,55	100,00	100,00	100,00	100,00	100,00
7.	Kostenerstattungen u. Kostenumlagen	58.088,70	35.500,00	32.000,00	32.000,00	32.000,00	32.000,00
8.	Zinsen und ähnliche Finanzerträge	1.121.151,91	542.500,00	482.500,00	457.400,00	417.300,00	392.200,00
9.	aktivierungsfähige Eigenleistungen	0,00	0,00	0,00	0,00	0,00	0,00
10.	Bestandsveränderungen	0,00	0,00	0,00	0,00	0,00	0,00
11.	sonstige ordentliche Erträge	407.504,96	428.700,00	2.148.700,00	448.700,00	448.700,00	448.700,00
12.	= Summe ordentliche Erträge	31.932.861,74	29.057.300,00	30.043.700,00	29.137.300,00	30.016.700,00	30.690.700,00
	Ordentliche Aufwendungen						
13.	Personalaufwendungen	2.571.847,46	3.018.900,00	3.002.900,00	3.041.700,00	3.082.300,00	3.122.700,00
14.	Versorgungsaufwendungen	0,00	0,00	0,00	0,00	0,00	0,00
15.	Aufwendungen für Sach- u. Dienstleistungen	591.604,86	751.500,00	594.000,00	607.500,00	619.900,00	632.300,00
16.	Abschreibungen	190.724,77	182.700,00	187.500,00	187.400,00	186.300,00	182.400,00
17.	Zinsen und ähnliche Aufwendungen	68.803,08	72.200,00	130.000,00	160.000,00	195.000,00	225.000,00
18.	Transferaufwendungen	17.511.419,87	20.371.400,00	23.370.000,00	22.195.000,00	22.585.000,00	23.105.000,00
19.	sonstige ordentliche Aufwendungen	171.357,84	208.200,00	224.600,00	224.700,00	226.000,00	227.300,00
20.	= Summe ordentliche Aufwendungen	21.105.757,88	24.604.900,00	27.509.000,00	26.416.300,00	26.894.500,00	27.494.700,00
21.	ordentliches Ergebnis	10.827.103,86	4.452.400,00	2.534.700,00	2.721.000,00	3.122.200,00	3.196.000,00
22.	außerordentliche Erträge	2.594,94	0,00	0,00	0,00	0,00	0,00
23.	außerordentliche Aufwendungen	0,00	0,00	0,00	0,00	0,00	0,00
24.	außerordentliches Ergebnis	2.594,94	0,00	0,00	0,00	0,00	0,00
25.	Jahresergebnis	10.829.698,80	4.452.400,00	2.534.700,00	2.721.000,00	3.122.200,00	3.196.000,00
26.	Erträge aus internen Leistungsbeziehungen	0,00	0,00	0,00	0,00	0,00	0,00
27.	Aufwendungen aus internen Leistungsbeziehungen	30.293,05	12.700,00	12.700,00	12.800,00	12.900,00	13.000,00
28.	Saldo aus internen Leistungsbeziehungen	-30.293,05	-12.700,00	-12.700,00	-12.800,00	-12.900,00	-13.000,00
29.	Ergebnis unter Berücksichtigung der internen Leistungsbeziehung	10.799.405,75	4.439.700,00	2.522.000,00	2.708.200,00	3.109.300,00	3.183.000,00

Teilfinanzhaushalt 01 Teilhaushalt 1: Zentraler Service, Finanzen und Steuerungsunterstützung

Schüttorf

Nr.	Bezeichnung	Ergebnis 2024	Ansatz 2025	Ansatz 2026	Plan 2027	Plan 2028	Plan 2029
	Einzahlungen aus laufender Verwaltungstätigkeit						
1.	Steuern und ähnliche Abgaben	27.463.550,78	26.062.000,00	24.983.000,00	25.762.000,00	26.642.000,00	27.302.000,00
2.	Zuwendungen und allgemeine Umlagen	1.575.515,68	1.621.800,00	2.009.900,00	2.042.400,00	2.074.900,00	2.107.400,00
3.	sonstige Transfereinzahlungen	0,00	0,00	0,00	0,00	0,00	0,00
4.	öffentlich-rechtliche Entgelte	314.324,77	291.000,00	312.500,00	319.700,00	326.900,00	334.100,00
5.	privatrechtliche Entgelte	490,55	100,00	100,00	100,00	100,00	100,00
6.	Kostenerstattungen u. Kostenumlagen	58.088,70	35.500,00	32.000,00	32.000,00	32.000,00	32.000,00
7.	Zinsen und ähnliche Einzahlungen	1.319.351,44	542.500,00	482.500,00	457.400,00	417.300,00	392.200,00
8.	Einzahl. a. d. Veräußerung geringw. Vermögensg.	0,00	0,00	0,00	0,00	0,00	0,00
9.	sonstige haushaltswirksame Einzahlungen	390.747,88	428.700,00	448.700,00	448.700,00	448.700,00	448.700,00
10.	= Summe der Einzahlungen aus lfd. Verwaltungstätigkeit	31.122.069,80	28.981.600,00	28.268.700,00	29.062.300,00	29.941.900,00	30.616.500,00
	Auszahlungen aus lfd. Verwaltungstätigkeit						
11.	Personalauszahlungen	2.571.840,31	3.018.900,00	3.002.900,00	3.041.700,00	3.082.300,00	3.122.700,00
12.	Versorgungsauszahlungen	0,00	0,00	0,00	0,00	0,00	0,00
13.	Auszahl. f. Sach- und Dienstleist. u.ger.Verm.	600.403,68	751.500,00	594.000,00	607.500,00	619.900,00	632.300,00
14.	Zinsen und ähnliche Auszahlungen	68.803,08	72.200,00	130.000,00	160.000,00	195.000,00	225.000,00
15.	Transferauszahlungen	20.293.597,43	20.371.400,00	23.370.000,00	22.195.000,00	22.585.000,00	23.105.000,00
16.	sonstige haushaltswirksame Auszahlungen	165.016,14	178.200,00	194.600,00	194.700,00	196.000,00	197.300,00
17.	= Summe der Auszahlungen aus lfd. Verwaltungstätigkeit	23.699.660,64	24.392.200,00	27.291.500,00	26.198.900,00	26.678.200,00	27.282.300,00
18.	Saldo aus lfd. Verwaltungstätigkeit	7.422.409,16	4.589.400,00	977.200,00	2.863.400,00	3.263.700,00	3.334.200,00
	Einzahlungen für Investitionstätigkeit						
19.	Zuwendungen für Investitionstätigkeit	0,00	25.000,00	0,00	700.000,00	985.000,00	0,00
20.	Beiträge u. ä. Entgelte f. Investitionstätigkeit	0,00	0,00	0,00	0,00	0,00	0,00
21.	Veräußerung von Sachvermögen	0,00	0,00	0,00	0,00	0,00	0,00
22.	Veräußerung von Finanzvermögensanlagen	0,00	0,00	0,00	0,00	0,00	0,00
23.	sonstige Investitionstätigkeit	4.373,42	4.400,00	4.400,00	0,00	0,00	0,00
24.	= Summe der Einzahlungen aus Investitionstätigkeit	4.373,42	29.400,00	4.400,00	700.000,00	985.000,00	0,00
	Auszahlungen für Investitionstätigkeit						
25.	Erwerb von Grundstücken und Gebäuden	0,00	0,00	0,00	0,00	0,00	0,00
26.	Baumaßnahmen	0,00	52.000,00	15.000,00	0,00	0,00	0,00
27.	Erwerb von beweglichem Sachvermögen	11.798,49	55.200,00	12.700,00	0,00	0,00	0,00
28.	Erwerb von Finanzvermögensanlagen	200.000,00	0,00	0,00	0,00	0,00	0,00
29.	aktivierbare Zuwendungen	0,00	2.625.000,00	5.437.600,00	1.400.000,00	1.970.000,00	0,00
30.	sonstige Investitionstätigkeit	0,00	0,00	0,00	0,00	0,00	0,00
31.	= Summe der Auszahlungen für Investitionstätigkeit	211.798,49	2.732.200,00	5.465.300,00	1.400.000,00	1.970.000,00	0,00
32.	Saldo aus Investitionstätigkeit	-207.425,07	-2.702.800,00	-5.460.900,00	-700.000,00	-985.000,00	0,00
33.	Finanzmittel-Überschuss/ -Fehlbetrag	7.214.984,09	1.886.600,00	-4.483.700,00	2.163.400,00	2.278.700,00	3.334.200,00
	Ein-, Auszahlungen aus Finanzierungstätigkeit						
34.	Einz.; Aufn. v. Krediten u. inn. Darl. f. Inv.tätigkeit	0,00	0,00	1.500.000,00	1.000.000,00	1.000.000,00	1.000.000,00
35.	Ausz.; Tilgung v. Krediten u. Rückz. inn. Darl. f. Inv.	177.756,74	173.500,00	191.000,00	205.000,00	235.000,00	265.000,00
36.	Saldo aus Finanzierungstätigkeit	-177.756,74	-173.500,00	1.309.000,00	795.000,00	765.000,00	735.000,00
37.	Finanzmittelveränderung	7.037.227,35	1.713.100,00	-3.174.700,00	2.958.400,00	3.043.700,00	4.069.200,00

Produktbeschreibung Produkt 11100 Politische Steuerung

Schütthorf

Produktbereich	1	Zentrale Verwaltung
Produktgruppe	111	Verwaltungssteuerung und -service
Produkt	11100	Politische Steuerung

Verantwortliche Organisationseinheit

Finanzen und Steuerungsunterstützung

Verantwortliche Person(en)

Manfred Windhaus

Michael Wilbers (Vertretung)

Gremien

Stadtrat, Verwaltungsausschuss, Stadtdirektor

Kurzbeschreibung

Organe der Stadt sind der Rat, der Verwaltungsausschuss (VA) und der Stadtdirektor.
Daneben wird auch die Arbeit der vom Rat gebildeten Fachausschüsse hier kostenmäßig abgebildet.

Allgemeine Ziele

Gemeinwohlorientierte, bürgernahe und wirtschaftliche Aufgabenerfüllung sowie transparente Informationsbereitstellung für Mandatsträger und Bürger.

Erläuterungen

Aufwendungen und Erträge aus der Arbeit der Gemeindeorgane (Bürgermeister, Verwaltungsausschuss, Stadtrat und Fachausschüsse) einschließlich des Sitzungsdienstes und der Pflege des Ratsinformationssystems.
Neben den Aufwendungen für die politischen Gremien werden hier auch die Aufwendungen für Ehrungen und Jubiläen ausgewiesen.

Zielgruppe

Einwohner/-innen und Bürger/-innen der Stadt Schütthorf, Personal, Presse, andere Behörden

Auftragsgrundlage

Niedersächsisches Kommunalverfassungsgesetz (NKomVG)

Teilergebnishaushalt Produkt 11100 Politische Steuerung

Schüttorf

Nr.	Bezeichnung	Ergebnis 2024	Ansatz 2025	Ansatz 2026	Plan 2027	Plan 2028	Plan 2029
	Ordentliche Erträge						
1.	Steuern und ähnliche Abgaben	0,00	0,00	0,00	0,00	0,00	0,00
2.	Zuwendungen und allgemeine Umlagen	0,00	0,00	0,00	0,00	0,00	0,00
3.	Auflösungserträge aus Sonderposten	0,00	0,00	0,00	0,00	0,00	0,00
4.	sonstige Transfererträge	0,00	0,00	0,00	0,00	0,00	0,00
5.	öffentlich-rechtliche Entgelte	0,00	0,00	0,00	0,00	0,00	0,00
6.	privatrechtliche Entgelte	0,00	0,00	0,00	0,00	0,00	0,00
7.	Kostenerstattungen u. Kostenumlagen	0,00	0,00	0,00	0,00	0,00	0,00
8.	Zinsen und ähnliche Finanzerträge	0,00	0,00	0,00	0,00	0,00	0,00
9.	aktivierungsfähige Eigenleistungen	0,00	0,00	0,00	0,00	0,00	0,00
10.	Bestandsveränderungen	0,00	0,00	0,00	0,00	0,00	0,00
11.	sonstige ordentliche Erträge	0,00	0,00	0,00	0,00	0,00	0,00
12.	= Summe ordentliche Erträge	0,00	0,00	0,00	0,00	0,00	0,00
	Ordentliche Aufwendungen						
13.	Personalaufwendungen	0,00	0,00	0,00	0,00	0,00	0,00
14.	Versorgungsaufwendungen	0,00	0,00	0,00	0,00	0,00	0,00
15.	Aufwendungen für Sach- u. Dienstleistungen	14.455,89	18.800,00	20.500,00	20.500,00	20.500,00	20.500,00
16.	Abschreibungen	1.758,09	1.700,00	1.900,00	1.900,00	1.900,00	1.800,00
17.	Zinsen und ähnliche Aufwendungen	0,00	0,00	0,00	0,00	0,00	0,00
18.	Transferaufwendungen	0,00	0,00	0,00	0,00	0,00	0,00
19.	sonstige ordentliche Aufwendungen	90.949,29	106.700,00	119.800,00	119.900,00	120.000,00	120.100,00
20.	= Summe ordentliche Aufwendungen	107.163,27	127.200,00	142.200,00	142.300,00	142.400,00	142.400,00
21.	ordentliches Ergebnis	-107.163,27	-127.200,00	-142.200,00	-142.300,00	-142.400,00	-142.400,00
22.	außerordentliche Erträge	0,00	0,00	0,00	0,00	0,00	0,00
23.	außerordentliche Aufwendungen	0,00	0,00	0,00	0,00	0,00	0,00
24.	außerordentliches Ergebnis	0,00	0,00	0,00	0,00	0,00	0,00
25.	Jahresergebnis	-107.163,27	-127.200,00	-142.200,00	-142.300,00	-142.400,00	-142.400,00
26.	Erträge aus internen Leistungsbeziehungen	0,00	0,00	0,00	0,00	0,00	0,00
27.	Aufwendungen aus internen Leistungsbeziehungen	0,00	0,00	0,00	0,00	0,00	0,00
28.	Saldo aus internen Leistungsbeziehungen	0,00	0,00	0,00	0,00	0,00	0,00
29.	Ergebnis unter Berücksichtigung der internen Leistungsbeziehung	-107.163,27	-127.200,00	-142.200,00	-142.300,00	-142.400,00	-142.400,00

Teilfinanzhaushalt Produkt 11100 Politische Steuerung

Schüttorf

Nr.	Bezeichnung	Ergebnis 2024	Ansatz 2025	Ansatz 2026	Plan 2027	Plan 2028	Plan 2029
	Einzahlungen aus laufender Verwaltungstätigkeit						
1.	Steuern und ähnliche Abgaben	0,00	0,00	0,00	0,00	0,00	0,00
2.	Zuwendungen und allgemeine Umlagen	0,00	0,00	0,00	0,00	0,00	0,00
3.	sonstige Transfereinzahlungen	0,00	0,00	0,00	0,00	0,00	0,00
4.	öffentlich-rechtliche Entgelte	0,00	0,00	0,00	0,00	0,00	0,00
5.	privatrechtliche Entgelte	0,00	0,00	0,00	0,00	0,00	0,00
6.	Kostenerstattungen u. Kostenumlagen	0,00	0,00	0,00	0,00	0,00	0,00
7.	Zinsen und ähnliche Einzahlungen	0,00	0,00	0,00	0,00	0,00	0,00
8.	Einzahl. a. d. Veräußerung geringw. Vermögensg.	0,00	0,00	0,00	0,00	0,00	0,00
9.	sonstige haushaltswirksame Einzahlungen	0,00	0,00	0,00	0,00	0,00	0,00
10.	= Summe der Einzahlungen aus lfd. Verwaltungstätigkeit	0,00	0,00	0,00	0,00	0,00	0,00
	Auszahlungen aus lfd. Verwaltungstätigkeit						
11.	Personalauszahlungen	0,00	0,00	0,00	0,00	0,00	0,00
12.	Versorgungsauszahlungen	0,00	0,00	0,00	0,00	0,00	0,00
13.	Auszahl. f. Sach- und Dienstleist. u.ger.Verm.	14.157,24	18.800,00	20.500,00	20.500,00	20.500,00	20.500,00
14.	Zinsen und ähnliche Auszahlungen	0,00	0,00	0,00	0,00	0,00	0,00
15.	Transferauszahlungen	0,00	0,00	0,00	0,00	0,00	0,00
16.	sonstige haushaltswirksame Auszahlungen	86.163,56	106.700,00	119.800,00	119.900,00	120.000,00	120.100,00
17.	= Summe der Auszahlungen aus lfd. Verwaltungstätigkeit	100.320,80	125.500,00	140.300,00	140.400,00	140.500,00	140.600,00
18.	Saldo aus lfd. Verwaltungstätigkeit	-100.320,80	-125.500,00	-140.300,00	-140.400,00	-140.500,00	-140.600,00
	Einzahlungen für Investitionstätigkeit						
19.	Zuwendungen für Investitionstätigkeit	0,00	0,00	0,00	0,00	0,00	0,00
20.	Beiträge u. ä. Entgelte f. Investitionstätigkeit	0,00	0,00	0,00	0,00	0,00	0,00
21.	Veräußerung von Sachvermögen	0,00	0,00	0,00	0,00	0,00	0,00
22.	Veräußerung von Finanzvermögensanlagen	0,00	0,00	0,00	0,00	0,00	0,00
23.	sonstige Investitionstätigkeit	0,00	0,00	0,00	0,00	0,00	0,00
24.	= Summe der Einzahlungen aus Investitionstätigkeit	0,00	0,00	0,00	0,00	0,00	0,00
	Auszahlungen für Investitionstätigkeit						
25.	Erwerb von Grundstücken und Gebäuden	0,00	0,00	0,00	0,00	0,00	0,00
26.	Baumaßnahmen	0,00	0,00	0,00	0,00	0,00	0,00
27.	Erwerb von beweglichem Sachvermögen	0,00	0,00	0,00	0,00	0,00	0,00
28.	Erwerb von Finanzvermögensanlagen	0,00	0,00	0,00	0,00	0,00	0,00
29.	aktivierbare Zuwendungen	0,00	0,00	0,00	0,00	0,00	0,00
30.	sonstige Investitionstätigkeit	0,00	0,00	0,00	0,00	0,00	0,00
31.	= Summe der Auszahlungen für Investitionstätigkeit	0,00	0,00	0,00	0,00	0,00	0,00
32.	Saldo aus Investitionstätigkeit	0,00	0,00	0,00	0,00	0,00	0,00
33.	Finanzmittel-Überschuss/ -Fehlbetrag	-100.320,80	-125.500,00	-140.300,00	-140.400,00	-140.500,00	-140.600,00
	Ein-, Auszahlungen aus Finanzierungstätigkeit						
34.	Einz.; Aufn. v. Krediten u. inn. Darl. f. Inv.tätigkeit	0,00	0,00	0,00	0,00	0,00	0,00
35.	Ausz.; Tilgung v. Krediten u. Rückz. inn. Darl. f. Inv.	0,00	0,00	0,00	0,00	0,00	0,00
36.	Saldo aus Finanzierungstätigkeit	0,00	0,00	0,00	0,00	0,00	0,00
37.	Finanzmittelveränderung	-100.320,80	-125.500,00	-140.300,00	-140.400,00	-140.500,00	-140.600,00

Produktbeschreibung Produkt 11101 Verwaltungssteuerung		
Schüttorf		
Produktbereich	1	Zentrale Verwaltung
Produktgruppe	111	Verwaltungssteuerung und -service
Produkt	11101	Verwaltungssteuerung
Verantwortliche Organisationseinheit		Verantwortliche Person(en)
Finanzen und Steuerungsunterstützung		Manfred Windhaus Michael Wilbers (Vertretung)
Gremien		
Stadtrat, Verwaltungsausschuss und Fachausschüsse		
Kurzbeschreibung		
Regelung eines wirtschaftlichen Verwaltungsablaufs unter Berücksichtigung der rechtlichen Rahmenbedingungen und der Ansprüche der Bevölkerung an eine moderne Kommunalverwaltung. Abgebildet werden unter diesem Produkt im Wesentlichen die Beiträge an die Kommunalen Spitzenverbände und den Kommunalen Schadenausgleich. Die Organisation und die Aufwendungen für die Verwaltung fallen in den Zuständigkeitsbereich der Samtgemeinde.		
Allgemeine Ziele		
Gemeinwohlorientierte, bürgernahe und wirtschaftliche Aufgabenerfüllung		
Erläuterungen		
Die Verwaltungsaufgaben werden weitgehend vom Personal der Samtgemeinde erledigt.		
Zielgruppe		
Mitarbeiter/-innen der Verwaltung, Einwohner/-innen der Stadt Schüttorf		
Auftragsgrundlage		
Niedersächsisches Kommunalverfassungsgesetz (NKomVG), Tarifverträge, Dienstanweisungen, Verwaltungsrichtlinien		

Teilergebnishaushalt Produkt 11101 Verwaltungssteuerung

Schüttorf

Nr.	Bezeichnung	Ergebnis 2024	Ansatz 2025	Ansatz 2026	Plan 2027	Plan 2028	Plan 2029
	Ordentliche Erträge						
1.	Steuern und ähnliche Abgaben	0,00	0,00	0,00	0,00	0,00	0,00
2.	Zuwendungen und allgemeine Umlagen	0,00	0,00	0,00	0,00	0,00	0,00
3.	Auflösungserträge aus Sonderposten	0,00	0,00	0,00	0,00	0,00	0,00
4.	sonstige Transfererträge	0,00	0,00	0,00	0,00	0,00	0,00
5.	öffentlich-rechtliche Entgelte	0,00	0,00	0,00	0,00	0,00	0,00
6.	privatrechtliche Entgelte	0,00	0,00	0,00	0,00	0,00	0,00
7.	Kostenerstattungen u. Kostenumlagen	0,00	0,00	0,00	0,00	0,00	0,00
8.	Zinsen und ähnliche Finanzerträge	0,00	0,00	0,00	0,00	0,00	0,00
9.	aktivierungsfähige Eigenleistungen	0,00	0,00	0,00	0,00	0,00	0,00
10.	Bestandsveränderungen	0,00	0,00	0,00	0,00	0,00	0,00
11.	sonstige ordentliche Erträge	0,00	0,00	0,00	0,00	0,00	0,00
12.	= Summe ordentliche Erträge	0,00	0,00	0,00	0,00	0,00	0,00
	Ordentliche Aufwendungen						
13.	Personalaufwendungen	0,00	0,00	0,00	0,00	0,00	0,00
14.	Versorgungsaufwendungen	0,00	0,00	0,00	0,00	0,00	0,00
15.	Aufwendungen für Sach- u. Dienstleistungen	2.951,57	6.000,00	6.000,00	6.000,00	6.000,00	6.000,00
16.	Abschreibungen	3.739,44	3.800,00	4.100,00	4.100,00	4.100,00	4.100,00
17.	Zinsen und ähnliche Aufwendungen	0,00	0,00	0,00	0,00	0,00	0,00
18.	Transferaufwendungen	0,00	0,00	0,00	0,00	0,00	0,00
19.	sonstige ordentliche Aufwendungen	45.582,66	43.600,00	46.600,00	47.100,00	47.600,00	48.100,00
20.	= Summe ordentliche Aufwendungen	52.273,67	53.400,00	56.700,00	57.200,00	57.700,00	58.200,00
21.	ordentliches Ergebnis	-52.273,67	-53.400,00	-56.700,00	-57.200,00	-57.700,00	-58.200,00
22.	außerordentliche Erträge	0,00	0,00	0,00	0,00	0,00	0,00
23.	außerordentliche Aufwendungen	0,00	0,00	0,00	0,00	0,00	0,00
24.	außerordentliches Ergebnis	0,00	0,00	0,00	0,00	0,00	0,00
25.	Jahresergebnis	-52.273,67	-53.400,00	-56.700,00	-57.200,00	-57.700,00	-58.200,00
26.	Erträge aus internen Leistungsbeziehungen	0,00	0,00	0,00	0,00	0,00	0,00
27.	Aufwendungen aus internen Leistungsbeziehungen	0,00	0,00	0,00	0,00	0,00	0,00
28.	Saldo aus internen Leistungsbeziehungen	0,00	0,00	0,00	0,00	0,00	0,00
29.	Ergebnis unter Berücksichtigung der internen Leistungsbeziehung	-52.273,67	-53.400,00	-56.700,00	-57.200,00	-57.700,00	-58.200,00

Teilfinanzhaushalt Produkt 11101 Verwaltungssteuerung

Schüttorf

Nr.	Bezeichnung	Ergebnis 2024	Ansatz 2025	Ansatz 2026	Plan 2027	Plan 2028	Plan 2029
	Einzahlungen aus laufender Verwaltungstätigkeit						
1.	Steuern und ähnliche Abgaben	0,00	0,00	0,00	0,00	0,00	0,00
2.	Zuwendungen und allgemeine Umlagen	0,00	0,00	0,00	0,00	0,00	0,00
3.	sonstige Transfereinzahlungen	0,00	0,00	0,00	0,00	0,00	0,00
4.	öffentlich-rechtliche Entgelte	0,00	0,00	0,00	0,00	0,00	0,00
5.	privatrechtliche Entgelte	0,00	0,00	0,00	0,00	0,00	0,00
6.	Kostenerstattungen u. Kostenumlagen	0,00	0,00	0,00	0,00	0,00	0,00
7.	Zinsen und ähnliche Einzahlungen	0,00	0,00	0,00	0,00	0,00	0,00
8.	Einzahl. a. d. Veräußerung geringw. Vermögensg.	0,00	0,00	0,00	0,00	0,00	0,00
9.	sonstige haushaltswirksame Einzahlungen	0,00	0,00	0,00	0,00	0,00	0,00
10.	= Summe der Einzahlungen aus lfd. Verwaltungstätigkeit	0,00	0,00	0,00	0,00	0,00	0,00
	Auszahlungen aus lfd. Verwaltungstätigkeit						
11.	Personalauszahlungen	0,00	0,00	0,00	0,00	0,00	0,00
12.	Versorgungsauszahlungen	0,00	0,00	0,00	0,00	0,00	0,00
13.	Auszahl. f. Sach- und Dienstleist. u.ger.Verm.	3.076,57	6.000,00	6.000,00	6.000,00	6.000,00	6.000,00
14.	Zinsen und ähnliche Auszahlungen	0,00	0,00	0,00	0,00	0,00	0,00
15.	Transferauszahlungen	0,00	0,00	0,00	0,00	0,00	0,00
16.	sonstige haushaltswirksame Auszahlungen	45.654,06	43.600,00	46.600,00	47.100,00	47.600,00	48.100,00
17.	= Summe der Auszahlungen aus lfd. Verwaltungstätigkeit	48.730,63	49.600,00	52.600,00	53.100,00	53.600,00	54.100,00
18.	Saldo aus lfd. Verwaltungstätigkeit	-48.730,63	-49.600,00	-52.600,00	-53.100,00	-53.600,00	-54.100,00
	Einzahlungen für Investitionstätigkeit						
19.	Zuwendungen für Investitionstätigkeit	0,00	0,00	0,00	0,00	0,00	0,00
20.	Beiträge u. ä. Entgelte f. Investitionstätigkeit	0,00	0,00	0,00	0,00	0,00	0,00
21.	Veräußerung von Sachvermögen	0,00	0,00	0,00	0,00	0,00	0,00
22.	Veräußerung von Finanzvermögensanlagen	0,00	0,00	0,00	0,00	0,00	0,00
23.	sonstige Investitionstätigkeit	0,00	0,00	0,00	0,00	0,00	0,00
24.	= Summe der Einzahlungen aus Investitionstätigkeit	0,00	0,00	0,00	0,00	0,00	0,00
	Auszahlungen für Investitionstätigkeit						
25.	Erwerb von Grundstücken und Gebäuden	0,00	0,00	0,00	0,00	0,00	0,00
26.	Baumaßnahmen	0,00	0,00	0,00	0,00	0,00	0,00
27.	Erwerb von beweglichem Sachvermögen	0,00	0,00	0,00	0,00	0,00	0,00
28.	Erwerb von Finanzvermögensanlagen	0,00	0,00	0,00	0,00	0,00	0,00
29.	aktivierbare Zuwendungen	0,00	0,00	0,00	0,00	0,00	0,00
30.	sonstige Investitionstätigkeit	0,00	0,00	0,00	0,00	0,00	0,00
31.	= Summe der Auszahlungen für Investitionstätigkeit	0,00	0,00	0,00	0,00	0,00	0,00
32.	Saldo aus Investitionstätigkeit	0,00	0,00	0,00	0,00	0,00	0,00
33.	Finanzmittel-Überschuss/ -Fehlbetrag	-48.730,63	-49.600,00	-52.600,00	-53.100,00	-53.600,00	-54.100,00
	Ein-, Auszahlungen aus Finanzierungstätigkeit						
34.	Einz.; Aufn. v. Krediten u. inn. Darl. f. Inv.tätigkeit	0,00	0,00	0,00	0,00	0,00	0,00
35.	Ausz.; Tilgung v. Krediten u. Rückz. inn. Darl. f. Inv.	0,00	0,00	0,00	0,00	0,00	0,00
36.	Saldo aus Finanzierungstätigkeit	0,00	0,00	0,00	0,00	0,00	0,00
37.	Finanzmittelveränderung	-48.730,63	-49.600,00	-52.600,00	-53.100,00	-53.600,00	-54.100,00

Produktbeschreibung Produkt 11103 Haushalts- und Rechnungswesen, Controlling		
Schüttorf		
Produktbereich	1	Zentrale Verwaltung
Produktgruppe	111	Verwaltungssteuerung und -service
Produkt	11103	Haushalts- und Rechnungswesen, Controlling
Verantwortliche Organisationseinheit		Verantwortliche Person(en)
Finanzen und Steuerungsunterstützung		Michael Wilbers
Gremien		
Finanzausschuss, Verwaltungsausschuss, Stadtrat		
Kurzbeschreibung		
Angelegenheiten des Haushalts- und Rechnungswesens einschließlich der Haushaltsplanung, Jahresabschlüsse, Finanzstatistiken und Rechenschaftsberichte		
Allgemeine Ziele		
Bewirtschaftung der öffentlichen Mittel mit dem Ziel einer wirtschaftlichen Aufgabenerfüllung unter Einhaltung der Ziele des gesamtwirtschaftlichen Gleichgewichts		
Erläuterungen		
Im Produkt werden nur die Aufwendungen für die Bekanntmachungen der Haushaltssatzungen und der Jahresabschlüsse ausgewiesen. Die weiteren Aufwendungen werden von der Samtgemeinde getragen. Außerdem werden in dem Produkt zu Hauptforderungen festgesetzten Nebenforderungen vereinnahmt.		
Zielgruppe		
Politische Gremien, Bürgermeister, Ämter, Abgabepflichtige, Institutionen		
Auftragsgrundlage		
§§ 110 - 158 NKomVG (Kommunalwirtschaft) einschl. Kommunale Haushalts- und Kassenverordnung (KomHKVO) Steuergesetze und kommunale Satzungen		

Teilergebnishaushalt Produkt 11103 Haushalts- und Rechnungswesen, Controlling

Schüttorf

Nr.	Bezeichnung	Ergebnis 2024	Ansatz 2025	Ansatz 2026	Plan 2027	Plan 2028	Plan 2029
	Ordentliche Erträge						
1.	Steuern und ähnliche Abgaben	0,00	0,00	0,00	0,00	0,00	0,00
2.	Zuwendungen und allgemeine Umlagen	0,00	0,00	0,00	0,00	0,00	0,00
3.	Auflösungserträge aus Sonderposten	0,00	0,00	0,00	0,00	0,00	0,00
4.	sonstige Transfererträge	0,00	0,00	0,00	0,00	0,00	0,00
5.	öffentlich-rechtliche Entgelte	0,00	0,00	0,00	0,00	0,00	0,00
6.	privatrechtliche Entgelte	0,00	0,00	0,00	0,00	0,00	0,00
7.	Kostenerstattungen u. Kostenumlagen	0,00	0,00	0,00	0,00	0,00	0,00
8.	Zinsen und ähnliche Finanzerträge	0,00	0,00	0,00	0,00	0,00	0,00
9.	aktivierungsfähige Eigenleistungen	0,00	0,00	0,00	0,00	0,00	0,00
10.	Bestandsveränderungen	0,00	0,00	0,00	0,00	0,00	0,00
11.	sonstige ordentliche Erträge	29.819,42	20.200,00	30.200,00	30.200,00	30.200,00	30.200,00
12.	= Summe ordentliche Erträge	29.819,42	20.200,00	30.200,00	30.200,00	30.200,00	30.200,00
	Ordentliche Aufwendungen						
13.	Personalaufwendungen	0,00	0,00	0,00	0,00	0,00	0,00
14.	Versorgungsaufwendungen	0,00	0,00	0,00	0,00	0,00	0,00
15.	Aufwendungen für Sach- u. Dienstleistungen	2.269,81	0,00	0,00	0,00	0,00	0,00
16.	Abschreibungen	383,56	0,00	0,00	0,00	0,00	0,00
17.	Zinsen und ähnliche Aufwendungen	0,00	0,00	0,00	0,00	0,00	0,00
18.	Transferaufwendungen	0,00	0,00	0,00	0,00	0,00	0,00
19.	sonstige ordentliche Aufwendungen	850,15	1.000,00	1.100,00	1.100,00	1.100,00	1.100,00
20.	= Summe ordentliche Aufwendungen	3.503,52	1.000,00	1.100,00	1.100,00	1.100,00	1.100,00
21.	ordentliches Ergebnis	26.315,90	19.200,00	29.100,00	29.100,00	29.100,00	29.100,00
22.	außerordentliche Erträge	0,00	0,00	0,00	0,00	0,00	0,00
23.	außerordentliche Aufwendungen	0,00	0,00	0,00	0,00	0,00	0,00
24.	außerordentliches Ergebnis	0,00	0,00	0,00	0,00	0,00	0,00
25.	Jahresergebnis	26.315,90	19.200,00	29.100,00	29.100,00	29.100,00	29.100,00
26.	Erträge aus internen Leistungsbeziehungen	0,00	0,00	0,00	0,00	0,00	0,00
27.	Aufwendungen aus internen Leistungsbeziehungen	0,00	0,00	0,00	0,00	0,00	0,00
28.	Saldo aus internen Leistungsbeziehungen	0,00	0,00	0,00	0,00	0,00	0,00
29.	Ergebnis unter Berücksichtigung der internen Leistungsbeziehung	26.315,90	19.200,00	29.100,00	29.100,00	29.100,00	29.100,00

Teilfinanzhaushalt Produkt 11103 Haushalts- und Rechnungswesen, Controlling

Schüttorf

Nr.	Bezeichnung	Ergebnis 2024	Ansatz 2025	Ansatz 2026	Plan 2027	Plan 2028	Plan 2029
	Einzahlungen aus laufender Verwaltungstätigkeit						
1.	Steuern und ähnliche Abgaben	0,00	0,00	0,00	0,00	0,00	0,00
2.	Zuwendungen und allgemeine Umlagen	0,00	0,00	0,00	0,00	0,00	0,00
3.	sonstige Transfereinzahlungen	0,00	0,00	0,00	0,00	0,00	0,00
4.	öffentlich-rechtliche Entgelte	0,00	0,00	0,00	0,00	0,00	0,00
5.	privatrechtliche Entgelte	0,00	0,00	0,00	0,00	0,00	0,00
6.	Kostenerstattungen u. Kostenumlagen	0,00	0,00	0,00	0,00	0,00	0,00
7.	Zinsen und ähnliche Einzahlungen	0,00	0,00	0,00	0,00	0,00	0,00
8.	Einzahl. a. d. Veräußerung geringw. Vermögensg.	0,00	0,00	0,00	0,00	0,00	0,00
9.	sonstige haushaltswirksame Einzahlungen	15.384,38	20.200,00	30.200,00	30.200,00	30.200,00	30.200,00
10.	= Summe der Einzahlungen aus lfd. Verwaltungstätigkeit	15.384,38	20.200,00	30.200,00	30.200,00	30.200,00	30.200,00
	Auszahlungen aus lfd. Verwaltungstätigkeit						
11.	Personalauszahlungen	0,00	0,00	0,00	0,00	0,00	0,00
12.	Versorgungsauszahlungen	0,00	0,00	0,00	0,00	0,00	0,00
13.	Auszahl. f. Sach- und Dienstleist. u.ger.Verm.	2.269,81	0,00	0,00	0,00	0,00	0,00
14.	Zinsen und ähnliche Auszahlungen	0,00	0,00	0,00	0,00	0,00	0,00
15.	Transferauszahlungen	0,00	0,00	0,00	0,00	0,00	0,00
16.	sonstige haushaltswirksame Auszahlungen	850,15	1.000,00	1.100,00	1.100,00	1.100,00	1.100,00
17.	= Summe der Auszahlungen aus lfd. Verwaltungstätigkeit	3.119,96	1.000,00	1.100,00	1.100,00	1.100,00	1.100,00
18.	Saldo aus lfd. Verwaltungstätigkeit	12.264,42	19.200,00	29.100,00	29.100,00	29.100,00	29.100,00
	Einzahlungen für Investitionstätigkeit						
19.	Zuwendungen für Investitionstätigkeit	0,00	0,00	0,00	0,00	0,00	0,00
20.	Beiträge u. ä. Entgelte f. Investitionstätigkeit	0,00	0,00	0,00	0,00	0,00	0,00
21.	Veräußerung von Sachvermögen	0,00	0,00	0,00	0,00	0,00	0,00
22.	Veräußerung von Finanzvermögensanlagen	0,00	0,00	0,00	0,00	0,00	0,00
23.	sonstige Investitionstätigkeit	0,00	0,00	0,00	0,00	0,00	0,00
24.	= Summe der Einzahlungen aus Investitionstätigkeit	0,00	0,00	0,00	0,00	0,00	0,00
	Auszahlungen für Investitionstätigkeit						
25.	Erwerb von Grundstücken und Gebäuden	0,00	0,00	0,00	0,00	0,00	0,00
26.	Baumaßnahmen	0,00	0,00	0,00	0,00	0,00	0,00
27.	Erwerb von beweglichem Sachvermögen	0,00	0,00	0,00	0,00	0,00	0,00
28.	Erwerb von Finanzvermögensanlagen	0,00	0,00	0,00	0,00	0,00	0,00
29.	aktivierbare Zuwendungen	0,00	0,00	0,00	0,00	0,00	0,00
30.	sonstige Investitionstätigkeit	0,00	0,00	0,00	0,00	0,00	0,00
31.	= Summe der Auszahlungen für Investitionstätigkeit	0,00	0,00	0,00	0,00	0,00	0,00
32.	Saldo aus Investitionstätigkeit	0,00	0,00	0,00	0,00	0,00	0,00
33.	Finanzmittel-Überschuss/ -Fehlbetrag	12.264,42	19.200,00	29.100,00	29.100,00	29.100,00	29.100,00
	Ein-, Auszahlungen aus Finanzierungstätigkeit						
34.	Einz.; Aufn. v. Krediten u. inn. Darl. f. Inv.tätigkeit	0,00	0,00	0,00	0,00	0,00	0,00
35.	Ausz.; Tilgung v. Krediten u. Rückz. inn. Darl. f. Inv.	0,00	0,00	0,00	0,00	0,00	0,00
36.	Saldo aus Finanzierungstätigkeit	0,00	0,00	0,00	0,00	0,00	0,00
37.	Finanzmittelveränderung	12.264,42	19.200,00	29.100,00	29.100,00	29.100,00	29.100,00

Produktbeschreibung Produkt 12100 Statistik und Wahlen		
Schüttorf		
Produktbereich	1	Zentrale Verwaltung
Produktgruppe	121	Statistik und Wahlen
Produkt	12100	Statistik und Wahlen
Verantwortliche Organisationseinheit		Verantwortliche Person(en)
Finanzen und Steuerungsunterstützung		Linda Bütergerds
Gremien		
Wahlausschuss und Wahlleiter		
Kurzbeschreibung		
Vorbereitung und Durchführung von Kommunalwahlen		
Allgemeine Ziele		
Reibungsloser Ablauf der Wahlen zum Stadtrat sowie anfechtungsfreie Ermittlung der Ergebnisse		
Erläuterungen		
Zur Durchführung der Stadtratswahlen sind die notwendigen organisatorischen Maßnahmen zu veranlassen (z. B. Berufung der Wahlvorstände, Druck der Stimmzettel, Festlegung der Wahlbezirke u. a.). Die nächste Kommunalwahl findet 2026 statt.		
Zielgruppe		
Wahlberechtigte		
Auftragsgrundlage		
Wahlgesetze und Verordnungen, NKomVG		

Teilergebnishaushalt Produkt 12100 Statistik und Wahlen

Schüttorf

Nr.	Bezeichnung	Ergebnis 2024	Ansatz 2025	Ansatz 2026	Plan 2027	Plan 2028	Plan 2029
	Ordentliche Erträge						
1.	Steuern und ähnliche Abgaben	0,00	0,00	0,00	0,00	0,00	0,00
2.	Zuwendungen und allgemeine Umlagen	0,00	0,00	0,00	0,00	0,00	0,00
3.	Auflösungserträge aus Sonderposten	0,00	0,00	0,00	0,00	0,00	0,00
4.	sonstige Transfererträge	0,00	0,00	0,00	0,00	0,00	0,00
5.	öffentlich-rechtliche Entgelte	0,00	0,00	0,00	0,00	0,00	0,00
6.	privatrechtliche Entgelte	0,00	0,00	0,00	0,00	0,00	0,00
7.	Kostenerstattungen u. Kostenumlagen	0,00	0,00	0,00	0,00	0,00	0,00
8.	Zinsen und ähnliche Finanzerträge	0,00	0,00	0,00	0,00	0,00	0,00
9.	aktivierungsfähige Eigenleistungen	0,00	0,00	0,00	0,00	0,00	0,00
10.	Bestandsveränderungen	0,00	0,00	0,00	0,00	0,00	0,00
11.	sonstige ordentliche Erträge	0,00	0,00	0,00	0,00	0,00	0,00
12.	= Summe ordentliche Erträge	0,00	0,00	0,00	0,00	0,00	0,00
	Ordentliche Aufwendungen						
13.	Personalaufwendungen	0,00	0,00	0,00	0,00	0,00	0,00
14.	Versorgungsaufwendungen	0,00	0,00	0,00	0,00	0,00	0,00
15.	Aufwendungen für Sach- u. Dienstleistungen	0,00	0,00	0,00	0,00	0,00	0,00
16.	Abschreibungen	0,00	0,00	0,00	0,00	0,00	0,00
17.	Zinsen und ähnliche Aufwendungen	0,00	0,00	0,00	0,00	0,00	0,00
18.	Transferaufwendungen	0,00	0,00	0,00	0,00	0,00	0,00
19.	sonstige ordentliche Aufwendungen	0,00	0,00	1.300,00	0,00	0,00	0,00
20.	= Summe ordentliche Aufwendungen	0,00	0,00	1.300,00	0,00	0,00	0,00
21.	ordentliches Ergebnis	0,00	0,00	-1.300,00	0,00	0,00	0,00
22.	außerordentliche Erträge	0,00	0,00	0,00	0,00	0,00	0,00
23.	außerordentliche Aufwendungen	0,00	0,00	0,00	0,00	0,00	0,00
24.	außerordentliches Ergebnis	0,00	0,00	0,00	0,00	0,00	0,00
25.	Jahresergebnis	0,00	0,00	-1.300,00	0,00	0,00	0,00
26.	Erträge aus internen Leistungsbeziehungen	0,00	0,00	0,00	0,00	0,00	0,00
27.	Aufwendungen aus internen Leistungsbeziehungen	0,00	0,00	0,00	0,00	0,00	0,00
28.	Saldo aus internen Leistungsbeziehungen	0,00	0,00	0,00	0,00	0,00	0,00
29.	Ergebnis unter Berücksichtigung der internen Leistungsbeziehung	0,00	0,00	-1.300,00	0,00	0,00	0,00

Teilfinanzhaushalt Produkt 12100 Statistik und Wahlen

Schüttorf

Nr.	Bezeichnung	Ergebnis 2024	Ansatz 2025	Ansatz 2026	Plan 2027	Plan 2028	Plan 2029
	Einzahlungen aus laufender Verwaltungstätigkeit						
1.	Steuern und ähnliche Abgaben	0,00	0,00	0,00	0,00	0,00	0,00
2.	Zuwendungen und allgemeine Umlagen	0,00	0,00	0,00	0,00	0,00	0,00
3.	sonstige Transfereinzahlungen	0,00	0,00	0,00	0,00	0,00	0,00
4.	öffentlich-rechtliche Entgelte	0,00	0,00	0,00	0,00	0,00	0,00
5.	privatrechtliche Entgelte	0,00	0,00	0,00	0,00	0,00	0,00
6.	Kostenerstattungen u. Kostenumlagen	0,00	0,00	0,00	0,00	0,00	0,00
7.	Zinsen und ähnliche Einzahlungen	0,00	0,00	0,00	0,00	0,00	0,00
8.	Einzahl. a. d. Veräußerung geringw. Vermögensg.	0,00	0,00	0,00	0,00	0,00	0,00
9.	sonstige haushaltswirksame Einzahlungen	0,00	0,00	0,00	0,00	0,00	0,00
10.	= Summe der Einzahlungen aus lfd. Verwaltungstätigkeit	0,00	0,00	0,00	0,00	0,00	0,00
	Auszahlungen aus lfd. Verwaltungstätigkeit						
11.	Personalauszahlungen	0,00	0,00	0,00	0,00	0,00	0,00
12.	Versorgungsauszahlungen	0,00	0,00	0,00	0,00	0,00	0,00
13.	Auszahl. f. Sach- und Dienstleist. u.ger.Verm.	0,00	0,00	0,00	0,00	0,00	0,00
14.	Zinsen und ähnliche Auszahlungen	0,00	0,00	0,00	0,00	0,00	0,00
15.	Transferauszahlungen	0,00	0,00	0,00	0,00	0,00	0,00
16.	sonstige haushaltswirksame Auszahlungen	0,00	0,00	1.300,00	0,00	0,00	0,00
17.	= Summe der Auszahlungen aus lfd. Verwaltungstätigkeit	0,00	0,00	1.300,00	0,00	0,00	0,00
18.	Saldo aus lfd. Verwaltungstätigkeit	0,00	0,00	-1.300,00	0,00	0,00	0,00
	Einzahlungen für Investitionstätigkeit						
19.	Zuwendungen für Investitionstätigkeit	0,00	0,00	0,00	0,00	0,00	0,00
20.	Beiträge u. ä. Entgelte f. Investitionstätigkeit	0,00	0,00	0,00	0,00	0,00	0,00
21.	Veräußerung von Sachvermögen	0,00	0,00	0,00	0,00	0,00	0,00
22.	Veräußerung von Finanzvermögensanlagen	0,00	0,00	0,00	0,00	0,00	0,00
23.	sonstige Investitionstätigkeit	0,00	0,00	0,00	0,00	0,00	0,00
24.	= Summe der Einzahlungen aus Investitionstätigkeit	0,00	0,00	0,00	0,00	0,00	0,00
	Auszahlungen für Investitionstätigkeit						
25.	Erwerb von Grundstücken und Gebäuden	0,00	0,00	0,00	0,00	0,00	0,00
26.	Baumaßnahmen	0,00	0,00	0,00	0,00	0,00	0,00
27.	Erwerb von beweglichem Sachvermögen	0,00	0,00	0,00	0,00	0,00	0,00
28.	Erwerb von Finanzvermögensanlagen	0,00	0,00	0,00	0,00	0,00	0,00
29.	aktivierbare Zuwendungen	0,00	0,00	0,00	0,00	0,00	0,00
30.	sonstige Investitionstätigkeit	0,00	0,00	0,00	0,00	0,00	0,00
31.	= Summe der Auszahlungen für Investitionstätigkeit	0,00	0,00	0,00	0,00	0,00	0,00
32.	Saldo aus Investitionstätigkeit	0,00	0,00	0,00	0,00	0,00	0,00
33.	Finanzmittel-Überschuss/ -Fehlbetrag	0,00	0,00	-1.300,00	0,00	0,00	0,00
	Ein-, Auszahlungen aus Finanzierungstätigkeit						
34.	Einz.; Aufn. v. Krediten u. inn. Darl. f. Inv.tätigkeit	0,00	0,00	0,00	0,00	0,00	0,00
35.	Ausz.; Tilgung v. Krediten u. Rückz. inn. Darl. f. Inv.	0,00	0,00	0,00	0,00	0,00	0,00
36.	Saldo aus Finanzierungstätigkeit	0,00	0,00	0,00	0,00	0,00	0,00
37.	Finanzmittelveränderung	0,00	0,00	-1.300,00	0,00	0,00	0,00

Produktbeschreibung Produkt 36500 Tageseinrichtungen für Kinder				
Schüttorf				
Produktbereich	3	Soziales und Jugend		
Produktgruppe	365	Tageseinrichtungen für Kinder		
Produkt	36500	Tageseinrichtungen für Kinder		
Verantwortliche Organisationseinheit		Verantwortliche Person(en)		
Finanzen und Steuerungsunterstützung		Julia Diekmann		
Gremien				
Jugend-, Sport-, Kultur- und Integrationsausschuss, Verwaltungsausschuss, Stadtrat				
Kurzbeschreibung				
Kindertagesstätten in eigener und sonstiger Trägerschaft				
Allgemeine Ziele				
Bedarfsgerechte und ausreichende Bereitstellung von Kinderbetreuungsplätzen für Kinder in Regelgruppen und für unter Dreijährige.				
Erläuterungen				
Träger: Stadt Schüttorf Kindertagesstätte "Rüskauer Rasselbande" mit 4 Regelgruppen (à 25 Plätze), 1 Krippengruppe (15 Plätze). Kindertagesstätte "Vechtehüpfen" mit 4 Krippengruppen (à 15 Plätze) und 2 Regelgruppen (à 25 Plätze)				
Weitere Kindertagesstätten werden von sonstigen Trägern der freien Wohlfahrtspflege und der ev.-ref. Kirchengemeinde Schüttorf unterhalten. Für diese Einrichtungen hat die Stadt Schüttorf jeweils die jährlichen Defizite auszugleichen. Folgende Kindertagesstätten in freier Trägerschaft sind vorhanden:				
Träger: Ev.-ref. Kirche Kindertagesstätte Mauerstraße: 2 Regelgruppen (à 25 Plätze), 1 Regelgruppe mit Gruppenintegration (18 Plätze), 2 Krippengruppen (à 15 Plätze)				
Kindertagesstätte "Wietkamp-Strolche": 1 Regelgruppe (à 25 Plätze), 1 Kleingruppe (10 Plätze), 2 Regelgruppen mit Gruppenintegration (à 18 Plätze), 1 Krippengruppe mit Einzelintegration (14 Plätze).				
Träger: Deutsches Rotes Kreuz Kindertagesstätte "Schatzkiste": 4 Regelgruppen (à 25 Plätze), 1 Krippengruppe (15 Plätze)				
Träger: Lebenshilfe Nordhorn Kindertagesstätte "Pfefferkörner": Gemeinsame Kindertagesstätte in Samern für die Kinder der Gemeinden Ohne und Samern sowie Schüttorf (Ortsteil Suddendorf). 2 Regelgruppen (à 25 Kinder), 2 Regelgruppen mit Gruppenintegration (à 18 Plätze), 1 Krippengruppe (15 Plätze)				
Zielgruppe				
Familien mit Kindern im Vorschulalter (0 - 6 Jahre) im Bereich der Stadt Schüttorf				
Auftragsgrundlage				
Niedersächsisches Kindertagesstättengesetz (NKitaG)				
Kennzahlen	2023	2024	2025	2026
Kosten pro Kindergartenplatz und Krippenplatz (nur städt. KiTa)	Ergebnis	Ergebnis	HH-Ansatz	HH-Ansatz
Zuschussbedarf je Kindergartenplatz	7.716,16 €	4.294,90 €	7.480,67 €	6.173,33 €
Zuschussbedarf je Krippenplatz	391,58 €	3.438,74 €	8.361,11 €	5.667,78 €

Teilergebnishaushalt Produkt 36500 Tageseinrichtungen für Kinder

Schüttorf

Nr.	Bezeichnung	Ergebnis 2024	Ansatz 2025	Ansatz 2026	Plan 2027	Plan 2028	Plan 2029
	Ordentliche Erträge						
1.	Steuern und ähnliche Abgaben	0,00	0,00	0,00	0,00	0,00	0,00
2.	Zuwendungen und allgemeine Umlagen	1.813.439,49	1.492.800,00	1.880.900,00	1.913.400,00	1.945.900,00	1.978.400,00
3.	Auflösungserträge aus Sonderposten	76.645,51	75.700,00	75.000,00	75.000,00	74.800,00	74.200,00
4.	sonstige Transfererträge	0,00	0,00	0,00	0,00	0,00	0,00
5.	öffentlich-rechtliche Entgelte	313.420,20	291.000,00	312.500,00	319.700,00	326.900,00	334.100,00
6.	privatrechtliche Entgelte	180,00	0,00	0,00	0,00	0,00	0,00
7.	Kostenerstattungen u. Kostenumlagen	56.895,35	0,00	0,00	0,00	0,00	0,00
8.	Zinsen und ähnliche Finanzerträge	0,00	0,00	0,00	0,00	0,00	0,00
9.	aktivierungsfähige Eigenleistungen	0,00	0,00	0,00	0,00	0,00	0,00
10.	Bestandsveränderungen	0,00	0,00	0,00	0,00	0,00	0,00
11.	sonstige ordentliche Erträge	0,00	0,00	0,00	0,00	0,00	0,00
12.	= Summe ordentliche Erträge	2.260.580,55	1.859.500,00	2.268.400,00	2.308.100,00	2.347.600,00	2.386.700,00
	Ordentliche Aufwendungen						
13.	Personalaufwendungen	2.539.660,96	2.980.400,00	2.963.000,00	3.001.100,00	3.041.000,00	3.080.700,00
14.	Versorgungsaufwendungen	0,00	0,00	0,00	0,00	0,00	0,00
15.	Aufwendungen für Sach- u. Dienstleistungen	492.393,56	570.800,00	551.900,00	565.000,00	577.000,00	589.000,00
16.	Abschreibungen	175.830,68	174.200,00	175.900,00	175.800,00	174.700,00	173.500,00
17.	Zinsen und ähnliche Aufwendungen	0,00	0,00	0,00	0,00	0,00	0,00
18.	Transferaufwendungen	1.594.968,00	1.800.000,00	1.865.000,00	1.895.000,00	1.925.000,00	1.955.000,00
19.	sonstige ordentliche Aufwendungen	30.877,69	23.900,00	23.300,00	24.100,00	24.800,00	25.500,00
20.	= Summe ordentliche Aufwendungen	4.833.730,89	5.549.300,00	5.579.100,00	5.661.000,00	5.742.500,00	5.823.700,00
21.	ordentliches Ergebnis	-2.573.150,34	-3.689.800,00	-3.310.700,00	-3.352.900,00	-3.394.900,00	-3.437.000,00
22.	außerordentliche Erträge	2.594,94	0,00	0,00	0,00	0,00	0,00
23.	außerordentliche Aufwendungen	0,00	0,00	0,00	0,00	0,00	0,00
24.	außerordentliches Ergebnis	2.594,94	0,00	0,00	0,00	0,00	0,00
25.	Jahresergebnis	-2.570.555,40	-3.689.800,00	-3.310.700,00	-3.352.900,00	-3.394.900,00	-3.437.000,00
26.	Erträge aus internen Leistungsbeziehungen	0,00	0,00	0,00	0,00	0,00	0,00
27.	Aufwendungen aus internen Leistungsbeziehungen	19.032,02	10.200,00	10.200,00	10.300,00	10.400,00	10.500,00
28.	Saldo aus internen Leistungsbeziehungen	-19.032,02	-10.200,00	-10.200,00	-10.300,00	-10.400,00	-10.500,00
29.	Ergebnis unter Berücksichtigung der internen Leistungsbeziehung	-2.589.587,42	-3.700.000,00	-3.320.900,00	-3.363.200,00	-3.405.300,00	-3.447.500,00

Teilfinanzhaushalt Produkt 36500 Tageseinrichtungen für Kinder

Schüttorf

Nr.	Bezeichnung	Ergebnis 2024	Ansatz 2025	Ansatz 2026	Plan 2027	Plan 2028	Plan 2029
	Einzahlungen aus laufender Verwaltungstätigkeit						
1.	Steuern und ähnliche Abgaben	0,00	0,00	0,00	0,00	0,00	0,00
2.	Zuwendungen und allgemeine Umlagen	1.440.497,68	1.492.800,00	1.880.900,00	1.913.400,00	1.945.900,00	1.978.400,00
3.	sonstige Transfereinzahlungen	0,00	0,00	0,00	0,00	0,00	0,00
4.	öffentlich-rechtliche Entgelte	314.324,77	291.000,00	312.500,00	319.700,00	326.900,00	334.100,00
5.	privatrechtliche Entgelte	120,00	0,00	0,00	0,00	0,00	0,00
6.	Kostenerstattungen u. Kostenumlagen	56.895,35	0,00	0,00	0,00	0,00	0,00
7.	Zinsen und ähnliche Einzahlungen	0,00	0,00	0,00	0,00	0,00	0,00
8.	Einzahl. a. d. Veräußerung geringw. Vermögensg.	0,00	0,00	0,00	0,00	0,00	0,00
9.	sonstige haushaltswirksame Einzahlungen	0,00	0,00	0,00	0,00	0,00	0,00
10.	= Summe der Einzahlungen aus lfd. Verwaltungstätigkeit	1.811.837,80	1.783.800,00	2.193.400,00	2.233.100,00	2.272.800,00	2.312.500,00
	Auszahlungen aus lfd. Verwaltungstätigkeit						
11.	Personalauszahlungen	2.539.653,81	2.980.400,00	2.963.000,00	3.001.100,00	3.041.000,00	3.080.700,00
12.	Versorgungsauszahlungen	0,00	0,00	0,00	0,00	0,00	0,00
13.	Auszahl. f. Sach- und Dienstleist. u. ger. Verm.	504.269,79	570.800,00	551.900,00	565.000,00	577.000,00	589.000,00
14.	Zinsen und ähnliche Auszahlungen	0,00	0,00	0,00	0,00	0,00	0,00
15.	Transferauszahlungen	1.594.968,00	1.800.000,00	1.865.000,00	1.895.000,00	1.925.000,00	1.955.000,00
16.	sonstige haushaltswirksame Auszahlungen	29.242,06	23.900,00	23.300,00	24.100,00	24.800,00	25.500,00
17.	= Summe der Auszahlungen aus lfd. Verwaltungstätigkeit	4.668.133,66	5.375.100,00	5.403.200,00	5.485.200,00	5.567.800,00	5.650.200,00
18.	Saldo aus lfd. Verwaltungstätigkeit	-2.856.295,86	-3.591.300,00	-3.209.800,00	-3.252.100,00	-3.295.000,00	-3.337.700,00
	Einzahlungen für Investitionstätigkeit						
19.	Zuwendungen für Investitionstätigkeit	0,00	25.000,00	0,00	700.000,00	985.000,00	0,00
20.	Beiträge u. ä. Entgelte f. Investitionstätigkeit	0,00	0,00	0,00	0,00	0,00	0,00
21.	Veräußerung von Sachvermögen	0,00	0,00	0,00	0,00	0,00	0,00
22.	Veräußerung von Finanzvermögensanlagen	0,00	0,00	0,00	0,00	0,00	0,00
23.	sonstige Investitionstätigkeit	0,00	0,00	0,00	0,00	0,00	0,00
24.	= Summe der Einzahlungen aus Investitionstätigkeit	0,00	25.000,00	0,00	700.000,00	985.000,00	0,00
	Auszahlungen für Investitionstätigkeit						
25.	Erwerb von Grundstücken und Gebäuden	0,00	0,00	0,00	0,00	0,00	0,00
26.	Baumaßnahmen	0,00	45.000,00	0,00	0,00	0,00	0,00
27.	Erwerb von beweglichem Sachvermögen	11.798,49	55.200,00	12.700,00	0,00	0,00	0,00
28.	Erwerb von Finanzvermögensanlagen	0,00	0,00	0,00	0,00	0,00	0,00
29.	aktivierbare Zuwendungen	0,00	50.000,00	287.600,00	1.400.000,00	1.970.000,00	0,00
30.	sonstige Investitionstätigkeit	0,00	0,00	0,00	0,00	0,00	0,00
31.	= Summe der Auszahlungen für Investitionstätigkeit	11.798,49	150.200,00	300.300,00	1.400.000,00	1.970.000,00	0,00
32.	Saldo aus Investitionstätigkeit	-11.798,49	-125.200,00	-300.300,00	-700.000,00	-985.000,00	0,00
33.	Finanzmittel-Überschuss/ -Fehlbetrag	-2.868.094,35	-3.716.500,00	-3.510.100,00	-3.952.100,00	-4.280.000,00	-3.337.700,00
	Ein-, Auszahlungen aus Finanzierungstätigkeit						
34.	Einz.; Aufn. v. Krediten u. inn. Darl. f. Inv.tätigkeit	0,00	0,00	0,00	0,00	0,00	0,00
35.	Ausz.; Tilgung v. Krediten u. Rückz. inn. Darl. f. Inv.	0,00	0,00	0,00	0,00	0,00	0,00
36.	Saldo aus Finanzierungstätigkeit	0,00	0,00	0,00	0,00	0,00	0,00
37.	Finanzmittelveränderung	-2.868.094,35	-3.716.500,00	-3.510.100,00	-3.952.100,00	-4.280.000,00	-3.337.700,00

Investitionen Produkt 36500 Tageseinrichtungen für Kinder

Schüttorf

Nr. Bezeichnung	Jahres- ergebnis 2024	Ansatz 2025	Ansatz 2026	Finanzplan 2027	Finanzplan 2028	Finanzplan 2029	Gesamtinvesti- tionssumme	bisher bereitgestellt
I24-01-008 BGA KiTa Purzelbaum	-10.197	0	0	0	0	0	-7.500	-7.500
27. - Erwerb von beweglichem Sachvermögen	10.197	0	0	0	0	0	7.500	7.500
I24-01-013 BGA KiTa Ruskauer Rasselbande	-1.601	0	0	0	0	0	-2.500	-2.500
27. - Erwerb von beweglichem Sachvermögen	1.601	0	0	0	0	0	2.500	2.500
I24-01-014 Überdachung Fahrradstand KiTa Ruskauer Rasselb.	0	-45.000	0	0	0	0	-50.000	-50.000
26. - Baumaßnahmen	0	45.000	0	0	0	0	50.000	50.000
I25-01-012 BGA Kindertagesstätte Purzelbaum	0	-7.000	0	0	0	0	-7.000	-7.000
27. - Erwerb von beweglichem Sachvermögen	0	7.000	0	0	0	0	7.000	7.000
I25-01-013 BGA Kindertagesstätte Vechtehüpfen	0	-13.200	0	0	0	0	-13.200	-13.200
27. - Erwerb von beweglichem Sachvermögen	0	13.200	0	0	0	0	13.200	13.200
I25-01-016 Inv-Maßnahmen Ruskauer Rasselbande	0	-35.000	0	0	0	0	-35.000	-35.000
27. - Erwerb von beweglichem Sachvermögen	0	35.000	0	0	0	0	35.000	35.000
I25-01-018 Sanierung Kita Mauerstraße	0	-25.000	-250.000	-700.000	-985.000	0	-1.960.000	-25.000
19. + Zuwendungen für Investitionstätigkeit	0	25.000	0	700.000	985.000	0	1.710.000	25.000
29. - aktivierbare Zuwendungen	0	50.000	250.000	1.400.000	1.970.000	0	3.670.000	50.000
I26-01-006 BGA Kindertagesstätte Ruskau	0	0	-4.000	0	0	0	-4.000	0
27. - Erwerb von beweglichem Sachvermögen	0	0	4.000	0	0	0	4.000	0
I26-01-007 BGA Kindertagesstätte Purzelbau,	0	0	-5.000	0	0	0	-5.000	0
27. - Erwerb von beweglichem Sachvermögen	0	0	5.000	0	0	0	5.000	0
I26-01-008 BGA Kindertagesstätte Vechtehüpfen	0	0	-2.200	0	0	0	-2.200	0
27. - Erwerb von beweglichem Sachvermögen	0	0	2.200	0	0	0	2.200	0
I26-01-009 BGA Kindertagesstätte Vechtehüpfen- Krippe	0	0	-1.500	0	0	0	-1.500	0
27. - Erwerb von beweglichem Sachvermögen	0	0	1.500	0	0	0	1.500	0
I26-01-010 BGA Kindertagesstätte Schatzkiste	0	0	-25.600	0	0	0	-25.600	0
29. - aktivierbare Zuwendungen	0	0	25.600	0	0	0	25.600	0
I26-01-011 BGA Kindertagesstätte Pfefferkörner	0	0	-12.000	0	0	0	-12.000	0
29. - aktivierbare Zuwendungen	0	0	12.000	0	0	0	12.000	0

Produktbeschreibung Produkt 53500 Kombinierte Versorgung

Schüttorf

Produktbereich	5	Gestaltung der Umwelt
Produktgruppe	535	Kombinierte Versorgung
Produkt	53500	Kombinierte Versorgung

Verantwortliche Organisationseinheit

Finanzen und Steuerungsunterstützung

Verantwortliche Person(en)

Michael Wilbers

Gremien

Verwaltungsausschuss, Stadtrat

Kurzbeschreibung

Erträge aus den Konzessionsabgaben für die Strom- und Erdgasversorgung im Bereich der Stadt Schüttorf.

Erläuterungen

Die Konzessionsabgaben werden sowohl im Strom- als auch im Erdgasbereich nach der abgelieferten Menge berechnet. Der Konzessionsvertrag mit den Stadtwerken Schüttorf/Emsbüren GmbH läuft noch bis zum 31.12.2043. Konzessionsabgaben sind Entgelte, die von den Energieversorgern für das eingeräumte Recht der Verlegung und des Betriebes von Versorgungsleitungen im öffentlichen Raum an die Kommune zahlen.

Auftragsgrundlage

gesetzliche Vorgaben, Konzessionsvertrag

Kennzahlen	2023	2024	2025	2026
Ertrag je Einwohner	Ergebnis	Ergebnis	HH-Ansatz	HH-Ansatz
Erträge aus Konzessionsabgaben	436.769,46 €	366.237,43 €	400.000 €	410.000 €
Einwohner	13.643	13.562	13.554	13.554
je Einwohner	32,01 €	27,01 €	29,51 €	30,25 €

Teilergebnishaushalt Produkt 53500 Kombinierte Versorgung

Schüttorf

Nr.	Bezeichnung	Ergebnis 2024	Ansatz 2025	Ansatz 2026	Plan 2027	Plan 2028	Plan 2029
	Ordentliche Erträge						
1.	Steuern und ähnliche Abgaben	0,00	0,00	0,00	0,00	0,00	0,00
2.	Zuwendungen und allgemeine Umlagen	0,00	0,00	0,00	0,00	0,00	0,00
3.	Auflösungserträge aus Sonderposten	0,00	0,00	0,00	0,00	0,00	0,00
4.	sonstige Transfererträge	0,00	0,00	0,00	0,00	0,00	0,00
5.	öffentlich-rechtliche Entgelte	0,00	0,00	0,00	0,00	0,00	0,00
6.	privatrechtliche Entgelte	0,00	0,00	0,00	0,00	0,00	0,00
7.	Kostenerstattungen u. Kostenumlagen	0,00	30.000,00	30.000,00	30.000,00	30.000,00	30.000,00
8.	Zinsen und ähnliche Finanzerträge	0,00	0,00	0,00	0,00	0,00	0,00
9.	aktivierungsfähige Eigenleistungen	0,00	0,00	0,00	0,00	0,00	0,00
10.	Bestandsveränderungen	0,00	0,00	0,00	0,00	0,00	0,00
11.	sonstige ordentliche Erträge	375.225,50	408.500,00	418.500,00	418.500,00	418.500,00	418.500,00
12.	= Summe ordentliche Erträge	375.225,50	438.500,00	448.500,00	448.500,00	448.500,00	448.500,00
	Ordentliche Aufwendungen						
13.	Personalaufwendungen	0,00	0,00	0,00	0,00	0,00	0,00
14.	Versorgungsaufwendungen	0,00	0,00	0,00	0,00	0,00	0,00
15.	Aufwendungen für Sach- u. Dienstleistungen	0,00	0,00	0,00	0,00	0,00	0,00
16.	Abschreibungen	0,00	0,00	0,00	0,00	0,00	0,00
17.	Zinsen und ähnliche Aufwendungen	0,00	0,00	0,00	0,00	0,00	0,00
18.	Transferaufwendungen	0,00	0,00	0,00	0,00	0,00	0,00
19.	sonstige ordentliche Aufwendungen	0,00	0,00	0,00	0,00	0,00	0,00
20.	= Summe ordentliche Aufwendungen	0,00	0,00	0,00	0,00	0,00	0,00
21.	ordentliches Ergebnis	375.225,50	438.500,00	448.500,00	448.500,00	448.500,00	448.500,00
22.	außerordentliche Erträge	0,00	0,00	0,00	0,00	0,00	0,00
23.	außerordentliche Aufwendungen	0,00	0,00	0,00	0,00	0,00	0,00
24.	außerordentliches Ergebnis	0,00	0,00	0,00	0,00	0,00	0,00
25.	Jahresergebnis	375.225,50	438.500,00	448.500,00	448.500,00	448.500,00	448.500,00
26.	Erträge aus internen Leistungsbeziehungen	0,00	0,00	0,00	0,00	0,00	0,00
27.	Aufwendungen aus internen Leistungsbeziehungen	0,00	0,00	0,00	0,00	0,00	0,00
28.	Saldo aus internen Leistungsbeziehungen	0,00	0,00	0,00	0,00	0,00	0,00
29.	Ergebnis unter Berücksichtigung der internen Leistungsbeziehung	375.225,50	438.500,00	448.500,00	448.500,00	448.500,00	448.500,00

Teilfinanzhaushalt Produkt 53500 Kombinierte Versorgung

Schüttorf

Nr.	Bezeichnung	Ergebnis 2024	Ansatz 2025	Ansatz 2026	Plan 2027	Plan 2028	Plan 2029
	Einzahlungen aus laufender Verwaltungstätigkeit						
1.	Steuern und ähnliche Abgaben	0,00	0,00	0,00	0,00	0,00	0,00
2.	Zuwendungen und allgemeine Umlagen	0,00	0,00	0,00	0,00	0,00	0,00
3.	sonstige Transfereinzahlungen	0,00	0,00	0,00	0,00	0,00	0,00
4.	öffentlich-rechtliche Entgelte	0,00	0,00	0,00	0,00	0,00	0,00
5.	privatrechtliche Entgelte	0,00	0,00	0,00	0,00	0,00	0,00
6.	Kostenerstattungen u. Kostenumlagen	0,00	30.000,00	30.000,00	30.000,00	30.000,00	30.000,00
7.	Zinsen und ähnliche Einzahlungen	0,00	0,00	0,00	0,00	0,00	0,00
8.	Einzahl. a. d. Veräußerung geringw. Vermögensg.	0,00	0,00	0,00	0,00	0,00	0,00
9.	sonstige haushaltswirksame Einzahlungen	375.363,50	408.500,00	418.500,00	418.500,00	418.500,00	418.500,00
10.	= Summe der Einzahlungen aus lfd. Verwaltungstätigkeit	375.363,50	438.500,00	448.500,00	448.500,00	448.500,00	448.500,00
	Auszahlungen aus lfd. Verwaltungstätigkeit						
11.	Personalauszahlungen	0,00	0,00	0,00	0,00	0,00	0,00
12.	Versorgungsauszahlungen	0,00	0,00	0,00	0,00	0,00	0,00
13.	Auszahl. f. Sach- und Dienstleist. u.ger.Verm.	0,00	0,00	0,00	0,00	0,00	0,00
14.	Zinsen und ähnliche Auszahlungen	0,00	0,00	0,00	0,00	0,00	0,00
15.	Transferauszahlungen	0,00	0,00	0,00	0,00	0,00	0,00
16.	sonstige haushaltswirksame Auszahlungen	0,00	0,00	0,00	0,00	0,00	0,00
17.	= Summe der Auszahlungen aus lfd. Verwaltungstätigkeit	0,00	0,00	0,00	0,00	0,00	0,00
18.	Saldo aus lfd. Verwaltungstätigkeit	375.363,50	438.500,00	448.500,00	448.500,00	448.500,00	448.500,00
	Einzahlungen für Investitionstätigkeit						
19.	Zuwendungen für Investitionstätigkeit	0,00	0,00	0,00	0,00	0,00	0,00
20.	Beiträge u. ä. Entgelte f. Investitionstätigkeit	0,00	0,00	0,00	0,00	0,00	0,00
21.	Veräußerung von Sachvermögen	0,00	0,00	0,00	0,00	0,00	0,00
22.	Veräußerung von Finanzvermögensanlagen	0,00	0,00	0,00	0,00	0,00	0,00
23.	sonstige Investitionstätigkeit	0,00	0,00	0,00	0,00	0,00	0,00
24.	= Summe der Einzahlungen aus Investitionstätigkeit	0,00	0,00	0,00	0,00	0,00	0,00
	Auszahlungen für Investitionstätigkeit						
25.	Erwerb von Grundstücken und Gebäuden	0,00	0,00	0,00	0,00	0,00	0,00
26.	Baumaßnahmen	0,00	0,00	0,00	0,00	0,00	0,00
27.	Erwerb von beweglichem Sachvermögen	0,00	0,00	0,00	0,00	0,00	0,00
28.	Erwerb von Finanzvermögensanlagen	0,00	0,00	0,00	0,00	0,00	0,00
29.	aktivierbare Zuwendungen	0,00	0,00	0,00	0,00	0,00	0,00
30.	sonstige Investitionstätigkeit	0,00	0,00	0,00	0,00	0,00	0,00
31.	= Summe der Auszahlungen für Investitionstätigkeit	0,00	0,00	0,00	0,00	0,00	0,00
32.	Saldo aus Investitionstätigkeit	0,00	0,00	0,00	0,00	0,00	0,00
33.	Finanzmittel-Überschuss/ -Fehlbetrag	375.363,50	438.500,00	448.500,00	448.500,00	448.500,00	448.500,00
	Ein-, Auszahlungen aus Finanzierungstätigkeit						
34.	Einz.; Aufn. v. Krediten u. inn. Darl. f. Inv.tätigkeit	0,00	0,00	0,00	0,00	0,00	0,00
35.	Ausz.; Tilgung v. Krediten u. Rückz. inn. Darl. f. Inv.	0,00	0,00	0,00	0,00	0,00	0,00
36.	Saldo aus Finanzierungstätigkeit	0,00	0,00	0,00	0,00	0,00	0,00
37.	Finanzmittelveränderung	375.363,50	438.500,00	448.500,00	448.500,00	448.500,00	448.500,00

Produktbeschreibung Produkt 57100 Wirtschaftsförderung		
Schüttorf		
Produktbereich	5	Gestaltung der Umwelt
Produktgruppe	571	Wirtschaftsförderung
Produkt	57100	Wirtschaftsförderung
Verantwortliche Organisationseinheit		Verantwortliche Person(en)
Zentraler Service		Siegfried Mack
Gremien		
Wirtschafts- und Tourismusausschuss, Verwaltungsausschuss, Stadtrat		
Kurzbeschreibung		
Verbesserung der Standortfaktoren für "Handel und Gewerbe"		
Allgemeine Ziele		
Maßnahmen zur Wirtschaftsförderung bei der Planung, Erweiterung, Sicherung und Umsiedlung von Gewerbebetrieben und Unterstützung der heimischen Wirtschaft bei der Sicherung von Arbeitsplätzen.		
Zielgruppe		
Gewerbebetriebe, Einwohner/innen		
Auftragsgrundlage		
Politische Beschlüsse		

Teilergebnishaushalt Produkt 57100 Wirtschaftsförderung

Schüttorf

Nr.	Bezeichnung	Ergebnis 2024	Ansatz 2025	Ansatz 2026	Plan 2027	Plan 2028	Plan 2029
	Ordentliche Erträge						
1.	Steuern und ähnliche Abgaben	0,00	0,00	0,00	0,00	0,00	0,00
2.	Zuwendungen und allgemeine Umlagen	0,00	0,00	0,00	0,00	0,00	0,00
3.	Auflösungserträge aus Sonderposten	3.486,41	0,00	0,00	0,00	0,00	0,00
4.	sonstige Transfererträge	0,00	0,00	0,00	0,00	0,00	0,00
5.	öffentlich-rechtliche Entgelte	0,00	0,00	0,00	0,00	0,00	0,00
6.	privatrechtliche Entgelte	370,55	100,00	100,00	100,00	100,00	100,00
7.	Kostenerstattungen u. Kostenumlagen	1.193,35	5.500,00	2.000,00	2.000,00	2.000,00	2.000,00
8.	Zinsen und ähnliche Finanzerträge	0,00	0,00	0,00	0,00	0,00	0,00
9.	aktivierungsfähige Eigenleistungen	0,00	0,00	0,00	0,00	0,00	0,00
10.	Bestandsveränderungen	0,00	0,00	0,00	0,00	0,00	0,00
11.	sonstige ordentliche Erträge	0,00	0,00	0,00	0,00	0,00	0,00
12.	= Summe ordentliche Erträge	5.050,31	5.600,00	2.100,00	2.100,00	2.100,00	2.100,00
	Ordentliche Aufwendungen						
13.	Personalaufwendungen	32.186,50	38.500,00	39.900,00	40.600,00	41.300,00	42.000,00
14.	Versorgungsaufwendungen	0,00	0,00	0,00	0,00	0,00	0,00
15.	Aufwendungen für Sach- u. Dienstleistungen	81.768,14	155.900,00	15.600,00	16.000,00	16.400,00	16.800,00
16.	Abschreibungen	8.818,63	3.000,00	5.600,00	5.600,00	5.600,00	3.000,00
17.	Zinsen und ähnliche Aufwendungen	0,00	0,00	0,00	0,00	0,00	0,00
18.	Transferaufwendungen	25.878,07	27.400,00	0,00	0,00	0,00	0,00
19.	sonstige ordentliche Aufwendungen	3.098,05	3.000,00	2.500,00	2.500,00	2.500,00	2.500,00
20.	= Summe ordentliche Aufwendungen	151.749,39	227.800,00	63.600,00	64.700,00	65.800,00	64.300,00
21.	ordentliches Ergebnis	-146.699,08	-222.200,00	-61.500,00	-62.600,00	-63.700,00	-62.200,00
22.	außerordentliche Erträge	0,00	0,00	0,00	0,00	0,00	0,00
23.	außerordentliche Aufwendungen	0,00	0,00	0,00	0,00	0,00	0,00
24.	außerordentliches Ergebnis	0,00	0,00	0,00	0,00	0,00	0,00
25.	Jahresergebnis	-146.699,08	-222.200,00	-61.500,00	-62.600,00	-63.700,00	-62.200,00
26.	Erträge aus internen Leistungsbeziehungen	0,00	0,00	0,00	0,00	0,00	0,00
27.	Aufwendungen aus internen Leistungsbeziehungen	11.261,03	2.500,00	2.500,00	2.500,00	2.500,00	2.500,00
28.	Saldo aus internen Leistungsbeziehungen	-11.261,03	-2.500,00	-2.500,00	-2.500,00	-2.500,00	-2.500,00
29.	Ergebnis unter Berücksichtigung der internen Leistungsbeziehung	-157.960,11	-224.700,00	-64.000,00	-65.100,00	-66.200,00	-64.700,00

Teilfinanzhaushalt Produkt 57100 Wirtschaftsförderung

Schüttorf

Nr.	Bezeichnung	Ergebnis 2024	Ansatz 2025	Ansatz 2026	Plan 2027	Plan 2028	Plan 2029
	Einzahlungen aus laufender Verwaltungstätigkeit						
1.	Steuern und ähnliche Abgaben	0,00	0,00	0,00	0,00	0,00	0,00
2.	Zuwendungen und allgemeine Umlagen	0,00	0,00	0,00	0,00	0,00	0,00
3.	sonstige Transfereinzahlungen	0,00	0,00	0,00	0,00	0,00	0,00
4.	öffentlich-rechtliche Entgelte	0,00	0,00	0,00	0,00	0,00	0,00
5.	privatrechtliche Entgelte	370,55	100,00	100,00	100,00	100,00	100,00
6.	Kostenerstattungen u. Kostenumlagen	1.193,35	5.500,00	2.000,00	2.000,00	2.000,00	2.000,00
7.	Zinsen und ähnliche Einzahlungen	0,00	0,00	0,00	0,00	0,00	0,00
8.	Einzahl. a. d. Veräußerung geringw. Vermögensg.	0,00	0,00	0,00	0,00	0,00	0,00
9.	sonstige haushaltswirksame Einzahlungen	0,00	0,00	0,00	0,00	0,00	0,00
10.	= Summe der Einzahlungen aus lfd. Verwaltungstätigkeit	1.563,90	5.600,00	2.100,00	2.100,00	2.100,00	2.100,00
	Auszahlungen aus lfd. Verwaltungstätigkeit						
11.	Personalauszahlungen	32.186,50	38.500,00	39.900,00	40.600,00	41.300,00	42.000,00
12.	Versorgungsauszahlungen	0,00	0,00	0,00	0,00	0,00	0,00
13.	Auszahl. f. Sach- und Dienstleist. u.ger.Verm.	78.864,38	155.900,00	15.600,00	16.000,00	16.400,00	16.800,00
14.	Zinsen und ähnliche Auszahlungen	0,00	0,00	0,00	0,00	0,00	0,00
15.	Transferauszahlungen	25.878,07	27.400,00	0,00	0,00	0,00	0,00
16.	sonstige haushaltswirksame Auszahlungen	3.106,31	3.000,00	2.500,00	2.500,00	2.500,00	2.500,00
17.	= Summe der Auszahlungen aus lfd. Verwaltungstätigkeit	140.035,26	224.800,00	58.000,00	59.100,00	60.200,00	61.300,00
18.	Saldo aus lfd. Verwaltungstätigkeit	-138.471,36	-219.200,00	-55.900,00	-57.000,00	-58.100,00	-59.200,00
	Einzahlungen für Investitionstätigkeit						
19.	Zuwendungen für Investitionstätigkeit	0,00	0,00	0,00	0,00	0,00	0,00
20.	Beiträge u. ä. Entgelte f. Investitionstätigkeit	0,00	0,00	0,00	0,00	0,00	0,00
21.	Veräußerung von Sachvermögen	0,00	0,00	0,00	0,00	0,00	0,00
22.	Veräußerung von Finanzvermögensanlagen	0,00	0,00	0,00	0,00	0,00	0,00
23.	sonstige Investitionstätigkeit	0,00	0,00	0,00	0,00	0,00	0,00
24.	= Summe der Einzahlungen aus Investitionstätigkeit	0,00	0,00	0,00	0,00	0,00	0,00
	Auszahlungen für Investitionstätigkeit						
25.	Erwerb von Grundstücken und Gebäuden	0,00	0,00	0,00	0,00	0,00	0,00
26.	Baumaßnahmen	0,00	7.000,00	15.000,00	0,00	0,00	0,00
27.	Erwerb von beweglichem Sachvermögen	0,00	0,00	0,00	0,00	0,00	0,00
28.	Erwerb von Finanzvermögensanlagen	0,00	0,00	0,00	0,00	0,00	0,00
29.	aktivierbare Zuwendungen	0,00	0,00	0,00	0,00	0,00	0,00
30.	sonstige Investitionstätigkeit	0,00	0,00	0,00	0,00	0,00	0,00
31.	= Summe der Auszahlungen für Investitionstätigkeit	0,00	7.000,00	15.000,00	0,00	0,00	0,00
32.	Saldo aus Investitionstätigkeit	0,00	-7.000,00	-15.000,00	0,00	0,00	0,00
33.	Finanzmittel-Überschuss/ -Fehlbetrag	-138.471,36	-226.200,00	-70.900,00	-57.000,00	-58.100,00	-59.200,00
	Ein-, Auszahlungen aus Finanzierungstätigkeit						
34.	Einz.; Aufn. v. Krediten u. inn. Darl. f. Inv.tätigkeit	0,00	0,00	0,00	0,00	0,00	0,00
35.	Ausz.; Tilgung v. Krediten u. Rückz. inn. Darl. f. Inv.	0,00	0,00	0,00	0,00	0,00	0,00
36.	Saldo aus Finanzierungstätigkeit	0,00	0,00	0,00	0,00	0,00	0,00
37.	Finanzmittelveränderung	-138.471,36	-226.200,00	-70.900,00	-57.000,00	-58.100,00	-59.200,00

Investitionen Produkt 57100 Wirtschaftsförderung

Schüttorf

Nr. Bezeichnung	Jahres- ergebnis 2024	Ansatz 2025	Ansatz 2026	Finanzplan 2027	Finanzplan 2028	Finanzplan 2029	Gesamtinvesti- tionssumme	bisher bereitgestellt
I25-01-021 Fotospots	0	-7.000	-5.000	0	0	0	-12.000	-7.000
26. - Baumaßnahmen	0	7.000	5.000	0	0	0	12.000	7.000
I26-01-015 Neubau einer Ladesäule	0	0	-10.000	0	0	0	-10.000	0
26. - Baumaßnahmen	0	0	10.000	0	0	0	10.000	0

Produktbeschreibung Produkt 57304 Sonstige wirtschaftliche Unternehmen		
Schüttorf		
Produktbereich	5	Gestaltung der Umwelt
Produktgruppe	573	Allgemeine Einrichtungen und Unternehmen
Produkt	57304	Sonstige wirtschaftliche Unternehmen
Verantwortliche Organisationseinheit		Verantwortliche Person(en)
Finanzen und Steuerungsunterstützung		Michael Wilbers
Gremien		
Aufsichtsrat, Gesellschafterversammlung der WGS		
Kurzbeschreibung		
Beteiligungen, Anteile an Unternehmen		
Allgemeine Ziele		
Beteiligung der Kommune an wirtschaftlichen Unternehmen		
Erläuterungen		
<p>Die Stadt Schüttorf ist gemeinsam mit der Gemeinde Emsbüren Gesellschafterin der Wirtschaftsbetriebe Schüttorf/Emsbüren GmbH. Bis zum Jahresende 2019 hatte die Stadt Schüttorf 83 % der Gesellschaftsanteile und ab dem 01.01.2020 noch einen Anteil von 75 %.</p> <p>Außerdem ist die Stadt weiter alleinige Gesellschafterin der Wohnungsbaugesellschaft Schüttorf mbH (WGS). Diese WGS wird in der Rechtsform einer GmbH geführt und verwaltet Wohn- und Geschäftsgebäude. Ergänzend werden unter diesem Produkt die Geschäftsanteile an der Grafschafter Volksbank nachgewiesen.</p>		
Handlungsziele		
<p>Handlungsziel für 2026: Die WGS plant unverändert auf ausgewiesenen Grundstücken im Baugebiet Salzberger Straße den Bau von Wohngebäuden mit jeweils 4 Wohneinheiten. Dieses Vorhaben soll, soweit möglich, mit beantragten und bewilligten Wohnbaufördermitteln der NBank umgesetzt werden. Aufgrund sehr hoher Preissteigerungen wurde dieses Projekt bislang nicht umgesetzt. In 2026 soll erneut versucht werden, diese Maßnahme für die WGS betriebswirtschaftlich tragfähig umzusetzen. Weiter ist vorgesehen, die Modernisierung des Wohnungsbestandes der WGS voran zu treiben.</p>		

Teilergebnishaushalt Produkt 57304 Sonstige wirtschaftliche Unternehmen

Schüttorf

Nr.	Bezeichnung	Ergebnis 2024	Ansatz 2025	Ansatz 2026	Plan 2027	Plan 2028	Plan 2029
	Ordentliche Erträge						
1.	Steuern und ähnliche Abgaben	0,00	0,00	0,00	0,00	0,00	0,00
2.	Zuwendungen und allgemeine Umlagen	0,00	0,00	0,00	0,00	0,00	0,00
3.	Auflösungserträge aus Sonderposten	0,00	0,00	0,00	0,00	0,00	0,00
4.	sonstige Transfererträge	0,00	0,00	0,00	0,00	0,00	0,00
5.	öffentlich-rechtliche Entgelte	0,00	0,00	0,00	0,00	0,00	0,00
6.	privatrechtliche Entgelte	0,00	0,00	0,00	0,00	0,00	0,00
7.	Kostenerstattungen u. Kostenumlagen	0,00	0,00	0,00	0,00	0,00	0,00
8.	Zinsen und ähnliche Finanzerträge	718.890,92	350.000,00	350.000,00	350.000,00	350.000,00	350.000,00
9.	aktivierungsfähige Eigenleistungen	0,00	0,00	0,00	0,00	0,00	0,00
10.	Bestandsveränderungen	0,00	0,00	0,00	0,00	0,00	0,00
11.	sonstige ordentliche Erträge	0,00	0,00	0,00	0,00	0,00	0,00
12.	= Summe ordentliche Erträge	718.890,92	350.000,00	350.000,00	350.000,00	350.000,00	350.000,00
	Ordentliche Aufwendungen						
13.	Personalaufwendungen	0,00	0,00	0,00	0,00	0,00	0,00
14.	Versorgungsaufwendungen	0,00	0,00	0,00	0,00	0,00	0,00
15.	Aufwendungen für Sach- u. Dienstleistungen	0,00	0,00	0,00	0,00	0,00	0,00
16.	Abschreibungen	0,00	0,00	0,00	0,00	0,00	0,00
17.	Zinsen und ähnliche Aufwendungen	0,00	0,00	0,00	0,00	0,00	0,00
18.	Transferaufwendungen	0,00	0,00	0,00	0,00	0,00	0,00
19.	sonstige ordentliche Aufwendungen	0,00	0,00	0,00	0,00	0,00	0,00
20.	= Summe ordentliche Aufwendungen	0,00	0,00	0,00	0,00	0,00	0,00
21.	ordentliches Ergebnis	718.890,92	350.000,00	350.000,00	350.000,00	350.000,00	350.000,00
22.	außerordentliche Erträge	0,00	0,00	0,00	0,00	0,00	0,00
23.	außerordentliche Aufwendungen	0,00	0,00	0,00	0,00	0,00	0,00
24.	außerordentliches Ergebnis	0,00	0,00	0,00	0,00	0,00	0,00
25.	Jahresergebnis	718.890,92	350.000,00	350.000,00	350.000,00	350.000,00	350.000,00
26.	Erträge aus internen Leistungsbeziehungen	0,00	0,00	0,00	0,00	0,00	0,00
27.	Aufwendungen aus internen Leistungsbeziehungen	0,00	0,00	0,00	0,00	0,00	0,00
28.	Saldo aus internen Leistungsbeziehungen	0,00	0,00	0,00	0,00	0,00	0,00
29.	Ergebnis unter Berücksichtigung der internen Leistungsbeziehung	718.890,92	350.000,00	350.000,00	350.000,00	350.000,00	350.000,00

Teilfinanzhaushalt Produkt 57304 Sonstige wirtschaftliche Unternehmen

Schüttorf

Nr.	Bezeichnung	Ergebnis 2024	Ansatz 2025	Ansatz 2026	Plan 2027	Plan 2028	Plan 2029
	Einzahlungen aus laufender Verwaltungstätigkeit						
1.	Steuern und ähnliche Abgaben	0,00	0,00	0,00	0,00	0,00	0,00
2.	Zuwendungen und allgemeine Umlagen	0,00	0,00	0,00	0,00	0,00	0,00
3.	sonstige Transfereinzahlungen	0,00	0,00	0,00	0,00	0,00	0,00
4.	öffentlich-rechtliche Entgelte	0,00	0,00	0,00	0,00	0,00	0,00
5.	privatrechtliche Entgelte	0,00	0,00	0,00	0,00	0,00	0,00
6.	Kostenerstattungen u. Kostenumlagen	0,00	0,00	0,00	0,00	0,00	0,00
7.	Zinsen und ähnliche Einzahlungen	718.890,92	350.000,00	350.000,00	350.000,00	350.000,00	350.000,00
8.	Einzahl. a. d. Veräußerung geringw. Vermögensg.	0,00	0,00	0,00	0,00	0,00	0,00
9.	sonstige haushaltswirksame Einzahlungen	0,00	0,00	0,00	0,00	0,00	0,00
10.	= Summe der Einzahlungen aus lfd. Verwaltungstätigkeit	718.890,92	350.000,00	350.000,00	350.000,00	350.000,00	350.000,00
	Auszahlungen aus lfd. Verwaltungstätigkeit						
11.	Personalauszahlungen	0,00	0,00	0,00	0,00	0,00	0,00
12.	Versorgungsauszahlungen	0,00	0,00	0,00	0,00	0,00	0,00
13.	Auszahl. f. Sach- und Dienstleist. u.ger.Verm.	0,00	0,00	0,00	0,00	0,00	0,00
14.	Zinsen und ähnliche Auszahlungen	0,00	0,00	0,00	0,00	0,00	0,00
15.	Transferauszahlungen	0,00	0,00	0,00	0,00	0,00	0,00
16.	sonstige haushaltswirksame Auszahlungen	0,00	0,00	0,00	0,00	0,00	0,00
17.	= Summe der Auszahlungen aus lfd. Verwaltungstätigkeit	0,00	0,00	0,00	0,00	0,00	0,00
18.	Saldo aus lfd. Verwaltungstätigkeit	718.890,92	350.000,00	350.000,00	350.000,00	350.000,00	350.000,00
	Einzahlungen für Investitionstätigkeit						
19.	Zuwendungen für Investitionstätigkeit	0,00	0,00	0,00	0,00	0,00	0,00
20.	Beiträge u. ä. Entgelte f. Investitionstätigkeit	0,00	0,00	0,00	0,00	0,00	0,00
21.	Veräußerung von Sachvermögen	0,00	0,00	0,00	0,00	0,00	0,00
22.	Veräußerung von Finanzvermögensanlagen	0,00	0,00	0,00	0,00	0,00	0,00
23.	sonstige Investitionstätigkeit	0,00	0,00	0,00	0,00	0,00	0,00
24.	= Summe der Einzahlungen aus Investitionstätigkeit	0,00	0,00	0,00	0,00	0,00	0,00
	Auszahlungen für Investitionstätigkeit						
25.	Erwerb von Grundstücken und Gebäuden	0,00	0,00	0,00	0,00	0,00	0,00
26.	Baumaßnahmen	0,00	0,00	0,00	0,00	0,00	0,00
27.	Erwerb von beweglichem Sachvermögen	0,00	0,00	0,00	0,00	0,00	0,00
28.	Erwerb von Finanzvermögensanlagen	200.000,00	0,00	0,00	0,00	0,00	0,00
29.	aktivierbare Zuwendungen	0,00	0,00	0,00	0,00	0,00	0,00
30.	sonstige Investitionstätigkeit	0,00	0,00	0,00	0,00	0,00	0,00
31.	= Summe der Auszahlungen für Investitionstätigkeit	200.000,00	0,00	0,00	0,00	0,00	0,00
32.	Saldo aus Investitionstätigkeit	-200.000,00	0,00	0,00	0,00	0,00	0,00
33.	Finanzmittel-Überschuss/ -Fehlbetrag	518.890,92	350.000,00	350.000,00	350.000,00	350.000,00	350.000,00
	Ein-, Auszahlungen aus Finanzierungstätigkeit						
34.	Einz.; Aufn. v. Krediten u. inn. Darl. f. Inv.tätigkeit	0,00	0,00	0,00	0,00	0,00	0,00
35.	Ausz.; Tilgung v. Krediten u. Rückz. inn. Darl. f. Inv.	0,00	0,00	0,00	0,00	0,00	0,00
36.	Saldo aus Finanzierungstätigkeit	0,00	0,00	0,00	0,00	0,00	0,00
37.	Finanzmittelveränderung	518.890,92	350.000,00	350.000,00	350.000,00	350.000,00	350.000,00

Investitionen Produkt 57304 Sonstige wirtschaftliche Unternehmen

Schüttorf

Nr. Bezeichnung	Jahres- ergebnis 2024	Ansatz 2025	Ansatz 2026	Finanzplan 2027	Finanzplan 2028	Finanzplan 2029	Gesamtinvesti- tionssumme	bisher bereitgestellt
I22-01-020 Erhöhung Gesellschaftereinlage WGS	-200.000	0	0	0	0	0	-500.000	-500.000
28. - Erwerb von Finanzvermögensanlagen	200.000	0	0	0	0	0	500.000	500.000

Produktbeschreibung Produkt 61100 Steuern, allgemeine Zuweisungen, allgemeine Umlagen		
Schüttorf		
Produktbereich	6	Zentrale Finanzleistungen
Produktgruppe	611	Steuern, allgemeine Zuweisungen, allgemeine Umlagen
Produkt	61100	Steuern, allgemeine Zuweisungen, allgemeine Umlagen
Verantwortliche Organisationseinheit		Verantwortliche Person(en)
Finanzen und Steuerungsunterstützung		Michael Wilbers
Gremien		
Finanzausschuss, Verwaltungsausschuss und Stadtrat		
Kurzbeschreibung		
Festsetzung und Veranlagung der Steuern, Abrechnung der Umlagen nach dem Nds. Finanzausgleichsgesetz.		
Allgemeine Ziele		
Ermittlung des Finanzbedarfs der Stadt Schüttorf und Sicherung der Haushalts- und Finanzwirtschaft		
Erläuterungen		
Festsetzung und Veranlagung der Grundsteuer A und B, Gewerbesteuer (Vorauszahlungen und Veranlagungen) einschl. Zinsfestsetzung nach § 233a AO, Vergnügungssteuer und Hundesteuer. Die Veranlagung der Realsteuern wird von der Samtgemeinde für die Mitgliedsgemeinden wahrgenommen. Die Einnahmen aus den Gemeindesteuern müssen zum großen Teil durch Umlagen (Samtgemeinde-, Kreis- und Gewerbesteuerumlage) wieder abgeführt werden, die hier nachgewiesen werden.		
Zielgruppe		
Steuerpflichtige, Umlageberechtigte Behörden		
Auftragsgrundlage		
Nieders. Finanzausgleichsgesetz, Haushaltssatzung		

Teilergebnishaushalt Produkt 61100 Steuern, allgemeine Zuweisungen, allgemeine Umlagen

Schüttorf

Nr.	Bezeichnung	Ergebnis 2024	Ansatz 2025	Ansatz 2026	Plan 2027	Plan 2028	Plan 2029
	Ordentliche Erträge						
1.	Steuern und ähnliche Abgaben	28.003.556,01	26.062.000,00	24.983.000,00	25.762.000,00	26.642.000,00	27.302.000,00
2.	Zuwendungen und allgemeine Umlagen	135.018,00	129.000,00	129.000,00	129.000,00	129.000,00	129.000,00
3.	Auflösungserträge aus Sonderposten	0,00	0,00	0,00	0,00	0,00	0,00
4.	sonstige Transfererträge	0,00	0,00	0,00	0,00	0,00	0,00
5.	öffentlich-rechtliche Entgelte	0,00	0,00	0,00	0,00	0,00	0,00
6.	privatrechtliche Entgelte	0,00	0,00	0,00	0,00	0,00	0,00
7.	Kostenerstattungen u. Kostenumlagen	0,00	0,00	0,00	0,00	0,00	0,00
8.	Zinsen und ähnliche Finanzerträge	21.271,90	15.000,00	15.000,00	15.000,00	15.000,00	15.000,00
9.	aktivierungsfähige Eigenleistungen	0,00	0,00	0,00	0,00	0,00	0,00
10.	Bestandsveränderungen	0,00	0,00	0,00	0,00	0,00	0,00
11.	sonstige ordentliche Erträge	2.460,04	0,00	1.700.000,00	0,00	0,00	0,00
12.	= Summe ordentliche Erträge	28.162.305,95	26.206.000,00	26.827.000,00	25.906.000,00	26.786.000,00	27.446.000,00
	Ordentliche Aufwendungen						
13.	Personalaufwendungen	0,00	0,00	0,00	0,00	0,00	0,00
14.	Versorgungsaufwendungen	0,00	0,00	0,00	0,00	0,00	0,00
15.	Aufwendungen für Sach- u. Dienstleistungen	0,00	0,00	0,00	0,00	0,00	0,00
16.	Abschreibungen	194,37	0,00	0,00	0,00	0,00	0,00
17.	Zinsen und ähnliche Aufwendungen	1.707,90	10.000,00	10.000,00	10.000,00	10.000,00	10.000,00
18.	Transferaufwendungen	15.890.573,80	18.544.000,00	21.505.000,00	20.300.000,00	20.660.000,00	21.150.000,00
19.	sonstige ordentliche Aufwendungen	0,00	0,00	0,00	0,00	0,00	0,00
20.	= Summe ordentliche Aufwendungen	15.892.476,07	18.554.000,00	21.515.000,00	20.310.000,00	20.670.000,00	21.160.000,00
21.	ordentliches Ergebnis	12.269.829,88	7.652.000,00	5.312.000,00	5.596.000,00	6.116.000,00	6.286.000,00
22.	außerordentliche Erträge	0,00	0,00	0,00	0,00	0,00	0,00
23.	außerordentliche Aufwendungen	0,00	0,00	0,00	0,00	0,00	0,00
24.	außerordentliches Ergebnis	0,00	0,00	0,00	0,00	0,00	0,00
25.	Jahresergebnis	12.269.829,88	7.652.000,00	5.312.000,00	5.596.000,00	6.116.000,00	6.286.000,00
26.	Erträge aus internen Leistungsbeziehungen	0,00	0,00	0,00	0,00	0,00	0,00
27.	Aufwendungen aus internen Leistungsbeziehungen	0,00	0,00	0,00	0,00	0,00	0,00
28.	Saldo aus internen Leistungsbeziehungen	0,00	0,00	0,00	0,00	0,00	0,00
29.	Ergebnis unter Berücksichtigung der internen Leistungsbeziehung	12.269.829,88	7.652.000,00	5.312.000,00	5.596.000,00	6.116.000,00	6.286.000,00

Teilfinanzhaushalt Produkt 61100 Steuern, allgemeine Zuweisungen, allgemeine Umlagen

Schüttorf

Nr.	Bezeichnung	Ergebnis 2024	Ansatz 2025	Ansatz 2026	Plan 2027	Plan 2028	Plan 2029
	Einzahlungen aus laufender Verwaltungstätigkeit						
1.	Steuern und ähnliche Abgaben	27.463.550,78	26.062.000,00	24.983.000,00	25.762.000,00	26.642.000,00	27.302.000,00
2.	Zuwendungen und allgemeine Umlagen	135.018,00	129.000,00	129.000,00	129.000,00	129.000,00	129.000,00
3.	sonstige Transfereinzahlungen	0,00	0,00	0,00	0,00	0,00	0,00
4.	öffentlich-rechtliche Entgelte	0,00	0,00	0,00	0,00	0,00	0,00
5.	privatrechtliche Entgelte	0,00	0,00	0,00	0,00	0,00	0,00
6.	Kostenerstattungen u. Kostenumlagen	0,00	0,00	0,00	0,00	0,00	0,00
7.	Zinsen und ähnliche Einzahlungen	16.564,90	15.000,00	15.000,00	15.000,00	15.000,00	15.000,00
8.	Einzahl. a. d. Veräußerung geringw. Vermögensg.	0,00	0,00	0,00	0,00	0,00	0,00
9.	sonstige haushaltswirksame Einzahlungen	0,00	0,00	0,00	0,00	0,00	0,00
10.	= Summe der Einzahlungen aus lfd. Verwaltungstätigkeit	27.615.133,68	26.206.000,00	25.127.000,00	25.906.000,00	26.786.000,00	27.446.000,00
	Auszahlungen aus lfd. Verwaltungstätigkeit						
11.	Personalauszahlungen	0,00	0,00	0,00	0,00	0,00	0,00
12.	Versorgungsauszahlungen	0,00	0,00	0,00	0,00	0,00	0,00
13.	Auszahl. f. Sach- und Dienstleist. u.ger.Verm.	0,00	0,00	0,00	0,00	0,00	0,00
14.	Zinsen und ähnliche Auszahlungen	1.707,90	10.000,00	10.000,00	10.000,00	10.000,00	10.000,00
15.	Transferauszahlungen	18.672.751,36	18.544.000,00	21.505.000,00	20.300.000,00	20.660.000,00	21.150.000,00
16.	sonstige haushaltswirksame Auszahlungen	0,00	0,00	0,00	0,00	0,00	0,00
17.	= Summe der Auszahlungen aus lfd. Verwaltungstätigkeit	18.674.459,26	18.554.000,00	21.515.000,00	20.310.000,00	20.670.000,00	21.160.000,00
18.	Saldo aus lfd. Verwaltungstätigkeit	8.940.674,42	7.652.000,00	3.612.000,00	5.596.000,00	6.116.000,00	6.286.000,00
	Einzahlungen für Investitionstätigkeit						
19.	Zuwendungen für Investitionstätigkeit	0,00	0,00	0,00	0,00	0,00	0,00
20.	Beiträge u. ä. Entgelte f. Investitionstätigkeit	0,00	0,00	0,00	0,00	0,00	0,00
21.	Veräußerung von Sachvermögen	0,00	0,00	0,00	0,00	0,00	0,00
22.	Veräußerung von Finanzvermögensanlagen	0,00	0,00	0,00	0,00	0,00	0,00
23.	sonstige Investitionstätigkeit	0,00	0,00	0,00	0,00	0,00	0,00
24.	= Summe der Einzahlungen aus Investitionstätigkeit	0,00	0,00	0,00	0,00	0,00	0,00
	Auszahlungen für Investitionstätigkeit						
25.	Erwerb von Grundstücken und Gebäuden	0,00	0,00	0,00	0,00	0,00	0,00
26.	Baumaßnahmen	0,00	0,00	0,00	0,00	0,00	0,00
27.	Erwerb von beweglichem Sachvermögen	0,00	0,00	0,00	0,00	0,00	0,00
28.	Erwerb von Finanzvermögensanlagen	0,00	0,00	0,00	0,00	0,00	0,00
29.	aktivierbare Zuwendungen	0,00	2.575.000,00	5.150.000,00	0,00	0,00	0,00
30.	sonstige Investitionstätigkeit	0,00	0,00	0,00	0,00	0,00	0,00
31.	= Summe der Auszahlungen für Investitionstätigkeit	0,00	2.575.000,00	5.150.000,00	0,00	0,00	0,00
32.	Saldo aus Investitionstätigkeit	0,00	-2.575.000,00	-5.150.000,00	0,00	0,00	0,00
33.	Finanzmittel-Überschuss/ -Fehlbetrag	8.940.674,42	5.077.000,00	-1.538.000,00	5.596.000,00	6.116.000,00	6.286.000,00
	Ein-, Auszahlungen aus Finanzierungstätigkeit						
34.	Einz.; Aufn. v. Krediten u. inn. Darl. f. Inv.tätigkeit	0,00	0,00	0,00	0,00	0,00	0,00
35.	Ausz.; Tilgung v. Krediten u. Rückz. inn. Darl. f. Inv.	0,00	0,00	0,00	0,00	0,00	0,00
36.	Saldo aus Finanzierungstätigkeit	0,00	0,00	0,00	0,00	0,00	0,00
37.	Finanzmittelveränderung	8.940.674,42	5.077.000,00	-1.538.000,00	5.596.000,00	6.116.000,00	6.286.000,00

Investitionen Produkt 61100 Steuern, allgemeine Zuweisungen, allgemeine Umlagen

Schüttorf

Nr. Bezeichnung	Jahres- ergebnis 2024	Ansatz 2025	Ansatz 2026	Finanzplan 2027	Finanzplan 2028	Finanzplan 2029	Gesamtinvesti- tionssumme	bisher bereitgestellt
I24-01-006 Invest.-Zuschuss an SG f. Feuerwehrrhaus Schüttorf	0	-2.575.000	-5.150.000	0	0	0	-10.300.000	-5.150.000
29. - aktivierbare Zuwendungen	0	2.575.000	5.150.000	0	0	0	10.300.000	5.150.000

Produktbeschreibung Produkt 61200 Sonstige allgemeine Finanzwirtschaft				
Schüttorf				
Produktbereich	6	Zentrale Finanzleistungen		
Produktgruppe	612	Sonstige allgemeine Finanzwirtschaft		
Produkt	61200	Sonstige allgemeine Finanzwirtschaft		
Verantwortliche Organisationseinheit		Verantwortliche Person(en)		
Finanzen und Steuerungsunterstützung		Michael Wilbers		
Gremien				
Finanzausschuss, Verwaltungsausschuss und Stadtrat				
Kurzbeschreibung				
Abbildung der Zinserträge für die vorhandene Liquidität sowie Zinsaufwendungen für bestehende Kreditverpflichtungen.				
Allgemeine Ziele				
Sicherstellung der Liquidität der Stadt Schüttorf				
Erläuterungen				
Die Stadt Schüttorf hat für die aufgenommenen Kreditmarktdarlehen, im Gegensatz zur Darlehen aus der Kreisschulbaukasse, Zinsen zu zahlen, die in diesem Produkt dargestellt werden. Die Samtgemeindekasse führt die Konten für alle Mitgliedsgemeinden der Samtgemeinde Schüttorf. Die Kassenbestände werden im Rahmen der inneren Verrechnung verzinst. Je nach Kassenbestand sind seitens der Stadt Schüttorf Zinserträge oder Zinsaufwendungen zu verbuchen.				
Auftragsgrundlage				
NKomVG, KomHKVO				
Kennzahlen	2023	2024	2025	2026
Pro-Kopf-Verschuldung aus Investitionskrediten jeweils zum Jahresende	151,63 €	139,43 €	126,72 €	223,30 €

Teilergebnishaushalt Produkt 61200 Sonstige allgemeine Finanzwirtschaft

Schüttorf

Nr.	Bezeichnung	Ergebnis 2024	Ansatz 2025	Ansatz 2026	Plan 2027	Plan 2028	Plan 2029
	Ordentliche Erträge						
1.	Steuern und ähnliche Abgaben	0,00	0,00	0,00	0,00	0,00	0,00
2.	Zuwendungen und allgemeine Umlagen	0,00	0,00	0,00	0,00	0,00	0,00
3.	Auflösungserträge aus Sonderposten	0,00	0,00	0,00	0,00	0,00	0,00
4.	sonstige Transfererträge	0,00	0,00	0,00	0,00	0,00	0,00
5.	öffentlich-rechtliche Entgelte	0,00	0,00	0,00	0,00	0,00	0,00
6.	privatrechtliche Entgelte	0,00	0,00	0,00	0,00	0,00	0,00
7.	Kostenerstattungen u. Kostenumlagen	0,00	0,00	0,00	0,00	0,00	0,00
8.	Zinsen und ähnliche Finanzerträge	380.989,09	177.500,00	117.500,00	92.400,00	52.300,00	27.200,00
9.	aktivierungsfähige Eigenleistungen	0,00	0,00	0,00	0,00	0,00	0,00
10.	Bestandsveränderungen	0,00	0,00	0,00	0,00	0,00	0,00
11.	sonstige ordentliche Erträge	0,00	0,00	0,00	0,00	0,00	0,00
12.	= Summe ordentliche Erträge	380.989,09	177.500,00	117.500,00	92.400,00	52.300,00	27.200,00
	Ordentliche Aufwendungen						
13.	Personalaufwendungen	0,00	0,00	0,00	0,00	0,00	0,00
14.	Versorgungsaufwendungen	0,00	0,00	0,00	0,00	0,00	0,00
15.	Aufwendungen für Sach- u. Dienstleistungen	0,00	0,00	0,00	0,00	0,00	0,00
16.	Abschreibungen	0,00	0,00	0,00	0,00	0,00	0,00
17.	Zinsen und ähnliche Aufwendungen	67.095,18	62.200,00	120.000,00	150.000,00	185.000,00	215.000,00
18.	Transferaufwendungen	0,00	0,00	0,00	0,00	0,00	0,00
19.	sonstige ordentliche Aufwendungen	0,00	30.000,00	30.000,00	30.000,00	30.000,00	30.000,00
20.	= Summe ordentliche Aufwendungen	67.095,18	92.200,00	150.000,00	180.000,00	215.000,00	245.000,00
21.	ordentliches Ergebnis	313.893,91	85.300,00	-32.500,00	-87.600,00	-162.700,00	-217.800,00
22.	außerordentliche Erträge	0,00	0,00	0,00	0,00	0,00	0,00
23.	außerordentliche Aufwendungen	0,00	0,00	0,00	0,00	0,00	0,00
24.	außerordentliches Ergebnis	0,00	0,00	0,00	0,00	0,00	0,00
25.	Jahresergebnis	313.893,91	85.300,00	-32.500,00	-87.600,00	-162.700,00	-217.800,00
26.	Erträge aus internen Leistungsbeziehungen	0,00	0,00	0,00	0,00	0,00	0,00
27.	Aufwendungen aus internen Leistungsbeziehungen	0,00	0,00	0,00	0,00	0,00	0,00
28.	Saldo aus internen Leistungsbeziehungen	0,00	0,00	0,00	0,00	0,00	0,00
29.	Ergebnis unter Berücksichtigung der internen Leistungsbeziehung	313.893,91	85.300,00	-32.500,00	-87.600,00	-162.700,00	-217.800,00

Teilfinanzhaushalt Produkt 61200 Sonstige allgemeine Finanzwirtschaft

Schüttorf

Nr.	Bezeichnung	Ergebnis 2024	Ansatz 2025	Ansatz 2026	Plan 2027	Plan 2028	Plan 2029
	Einzahlungen aus laufender Verwaltungstätigkeit						
1.	Steuern und ähnliche Abgaben	0,00	0,00	0,00	0,00	0,00	0,00
2.	Zuwendungen und allgemeine Umlagen	0,00	0,00	0,00	0,00	0,00	0,00
3.	sonstige Transfereinzahlungen	0,00	0,00	0,00	0,00	0,00	0,00
4.	öffentlich-rechtliche Entgelte	0,00	0,00	0,00	0,00	0,00	0,00
5.	privatrechtliche Entgelte	0,00	0,00	0,00	0,00	0,00	0,00
6.	Kostenerstattungen u. Kostenumlagen	0,00	0,00	0,00	0,00	0,00	0,00
7.	Zinsen und ähnliche Einzahlungen	583.895,62	177.500,00	117.500,00	92.400,00	52.300,00	27.200,00
8.	Einzahl. a. d. Veräußerung geringw. Vermögensg.	0,00	0,00	0,00	0,00	0,00	0,00
9.	sonstige haushaltswirksame Einzahlungen	0,00	0,00	0,00	0,00	0,00	0,00
10.	= Summe der Einzahlungen aus lfd. Verwaltungstätigkeit	583.895,62	177.500,00	117.500,00	92.400,00	52.300,00	27.200,00
	Auszahlungen aus lfd. Verwaltungstätigkeit						
11.	Personalauszahlungen	0,00	0,00	0,00	0,00	0,00	0,00
12.	Versorgungsauszahlungen	0,00	0,00	0,00	0,00	0,00	0,00
13.	Auszahl. f. Sach- und Dienstleist. u.ger.Verm.	0,00	0,00	0,00	0,00	0,00	0,00
14.	Zinsen und ähnliche Auszahlungen	67.095,18	62.200,00	120.000,00	150.000,00	185.000,00	215.000,00
15.	Transferauszahlungen	0,00	0,00	0,00	0,00	0,00	0,00
16.	sonstige haushaltswirksame Auszahlungen	0,00	0,00	0,00	0,00	0,00	0,00
17.	= Summe der Auszahlungen aus lfd. Verwaltungstätigkeit	67.095,18	62.200,00	120.000,00	150.000,00	185.000,00	215.000,00
18.	Saldo aus lfd. Verwaltungstätigkeit	516.800,44	115.300,00	-2.500,00	-57.600,00	-132.700,00	-187.800,00
	Einzahlungen für Investitionstätigkeit						
19.	Zuwendungen für Investitionstätigkeit	0,00	0,00	0,00	0,00	0,00	0,00
20.	Beiträge u. ä. Entgelte f. Investitionstätigkeit	0,00	0,00	0,00	0,00	0,00	0,00
21.	Veräußerung von Sachvermögen	0,00	0,00	0,00	0,00	0,00	0,00
22.	Veräußerung von Finanzvermögensanlagen	0,00	0,00	0,00	0,00	0,00	0,00
23.	sonstige Investitionstätigkeit	4.373,42	4.400,00	4.400,00	0,00	0,00	0,00
24.	= Summe der Einzahlungen aus Investitionstätigkeit	4.373,42	4.400,00	4.400,00	0,00	0,00	0,00
	Auszahlungen für Investitionstätigkeit						
25.	Erwerb von Grundstücken und Gebäuden	0,00	0,00	0,00	0,00	0,00	0,00
26.	Baumaßnahmen	0,00	0,00	0,00	0,00	0,00	0,00
27.	Erwerb von beweglichem Sachvermögen	0,00	0,00	0,00	0,00	0,00	0,00
28.	Erwerb von Finanzvermögensanlagen	0,00	0,00	0,00	0,00	0,00	0,00
29.	aktivierbare Zuwendungen	0,00	0,00	0,00	0,00	0,00	0,00
30.	sonstige Investitionstätigkeit	0,00	0,00	0,00	0,00	0,00	0,00
31.	= Summe der Auszahlungen für Investitionstätigkeit	0,00	0,00	0,00	0,00	0,00	0,00
32.	Saldo aus Investitionstätigkeit	4.373,42	4.400,00	4.400,00	0,00	0,00	0,00
33.	Finanzmittel-Überschuss/ -Fehlbetrag	521.173,86	119.700,00	1.900,00	-57.600,00	-132.700,00	-187.800,00
	Ein-, Auszahlungen aus Finanzierungstätigkeit						
34.	Einz.; Aufn. v. Krediten u. inn. Darl. f. Inv.tätigkeit	0,00	0,00	1.500.000,00	1.000.000,00	1.000.000,00	1.000.000,00
35.	Ausz.; Tilgung v. Krediten u. Rückz. inn. Darl. f. Inv.	177.756,74	173.500,00	191.000,00	205.000,00	235.000,00	265.000,00
36.	Saldo aus Finanzierungstätigkeit	-177.756,74	-173.500,00	1.309.000,00	795.000,00	765.000,00	735.000,00
37.	Finanzmittelveränderung	343.417,12	-53.800,00	1.310.900,00	737.400,00	632.300,00	547.200,00

Teilhaushalt 2

Bürgerdienste

Teilergebnishaushalt 02 Teilhaushalt 2: Bürgerdienste

Schüttorf

Nr.	Bezeichnung	Ergebnis 2024	Ansatz 2025	Ansatz 2026	Plan 2027	Plan 2028	Plan 2029
	Ordentliche Erträge						
1.	Steuern und ähnliche Abgaben	0,00	0,00	0,00	0,00	0,00	0,00
2.	Zuwendungen und allgemeine Umlagen	13.403,00	0,00	0,00	0,00	0,00	0,00
3.	Auflösungserträge aus Sonderposten	31.798,95	31.000,00	33.100,00	33.100,00	33.100,00	33.100,00
4.	sonstige Transfererträge	0,00	0,00	0,00	0,00	0,00	0,00
5.	öffentlich-rechtliche Entgelte	600,00	600,00	0,00	0,00	0,00	0,00
6.	privatrechtliche Entgelte	6.074,13	5.600,00	5.600,00	5.600,00	5.600,00	1.600,00
7.	Kostenerstattungen u. Kostenumlagen	81.084,00	132.500,00	132.500,00	137.000,00	141.500,00	146.000,00
8.	Zinsen und ähnliche Finanzerträge	0,00	0,00	0,00	0,00	0,00	0,00
9.	aktivierungsfähige Eigenleistungen	0,00	0,00	0,00	0,00	0,00	0,00
10.	Bestandsveränderungen	0,00	0,00	0,00	0,00	0,00	0,00
11.	sonstige ordentliche Erträge	510,00	600,00	600,00	600,00	600,00	600,00
12.	= Summe ordentliche Erträge	133.470,08	170.300,00	171.800,00	176.300,00	180.800,00	181.300,00
	Ordentliche Aufwendungen						
13.	Personalaufwendungen	392.440,89	433.600,00	411.900,00	420.300,00	428.700,00	437.000,00
14.	Versorgungsaufwendungen	0,00	0,00	0,00	0,00	0,00	0,00
15.	Aufwendungen für Sach- u. Dienstleistungen	458.661,86	761.200,00	798.100,00	549.100,00	561.600,00	574.100,00
16.	Abschreibungen	162.949,46	157.300,00	157.500,00	156.800,00	156.400,00	154.500,00
17.	Zinsen und ähnliche Aufwendungen	0,00	0,00	0,00	0,00	0,00	0,00
18.	Transferaufwendungen	63.006,11	130.900,00	151.000,00	156.000,00	161.000,00	166.000,00
19.	sonstige ordentliche Aufwendungen	5.866,76	7.300,00	8.100,00	8.100,00	8.100,00	8.100,00
20.	= Summe ordentliche Aufwendungen	1.082.925,08	1.490.300,00	1.526.600,00	1.290.300,00	1.315.800,00	1.339.700,00
21.	ordentliches Ergebnis	-949.455,00	-1.320.000,00	-1.354.800,00	-1.114.000,00	-1.135.000,00	-1.158.400,00
22.	außerordentliche Erträge	0,00	0,00	0,00	0,00	0,00	0,00
23.	außerordentliche Aufwendungen	0,00	0,00	0,00	0,00	0,00	0,00
24.	außerordentliches Ergebnis	0,00	0,00	0,00	0,00	0,00	0,00
25.	Jahresergebnis	-949.455,00	-1.320.000,00	-1.354.800,00	-1.114.000,00	-1.135.000,00	-1.158.400,00
26.	Erträge aus internen Leistungsbeziehungen	0,00	0,00	0,00	0,00	0,00	0,00
27.	Aufwendungen aus internen Leistungsbeziehungen	90.692,71	113.800,00	109.300,00	109.300,00	109.300,00	109.300,00
28.	Saldo aus internen Leistungsbeziehungen	-90.692,71	-113.800,00	-109.300,00	-109.300,00	-109.300,00	-109.300,00
29.	Ergebnis unter Berücksichtigung der internen Leistungsbeziehung	-1.040.147,71	-1.433.800,00	-1.464.100,00	-1.223.300,00	-1.244.300,00	-1.267.700,00

Teilfinanzhaushalt 02 Teilhaushalt 2: Bürgerdienste

Schüttorf

Nr.	Bezeichnung	Ergebnis 2024	Ansatz 2025	Ansatz 2026	Plan 2027	Plan 2028	Plan 2029
	Einzahlungen aus laufender Verwaltungstätigkeit						
1.	Steuern und ähnliche Abgaben	0,00	0,00	0,00	0,00	0,00	0,00
2.	Zuwendungen und allgemeine Umlagen	13.403,00	0,00	0,00	0,00	0,00	0,00
3.	sonstige Transfereinzahlungen	0,00	0,00	0,00	0,00	0,00	0,00
4.	öffentlich-rechtliche Entgelte	600,00	600,00	0,00	0,00	0,00	0,00
5.	privatrechtliche Entgelte	5.944,13	5.600,00	5.600,00	5.600,00	5.600,00	1.600,00
6.	Kostenerstattungen u. Kostenumlagen	116.756,25	132.500,00	132.500,00	137.000,00	141.500,00	146.000,00
7.	Zinsen und ähnliche Einzahlungen	0,00	0,00	0,00	0,00	0,00	0,00
8.	Einzahl. a. d. Veräußerung geringw. Vermögensg.	0,00	0,00	0,00	0,00	0,00	0,00
9.	sonstige haushaltswirksame Einzahlungen	510,00	600,00	600,00	600,00	600,00	600,00
10.	= Summe der Einzahlungen aus lfd. Verwaltungstätigkeit	137.213,38	139.300,00	138.700,00	143.200,00	147.700,00	148.200,00
	Auszahlungen aus lfd. Verwaltungstätigkeit						
11.	Personalauszahlungen	392.438,98	433.600,00	411.900,00	420.300,00	428.700,00	437.000,00
12.	Versorgungsauszahlungen	0,00	0,00	0,00	0,00	0,00	0,00
13.	Auszahl. f. Sach- und Dienstleist. u. ger. Verm.	462.419,15	761.200,00	798.100,00	549.100,00	561.600,00	574.100,00
14.	Zinsen und ähnliche Auszahlungen	0,00	0,00	0,00	0,00	0,00	0,00
15.	Transferauszahlungen	46.647,45	130.900,00	151.000,00	156.000,00	161.000,00	166.000,00
16.	sonstige haushaltswirksame Auszahlungen	5.838,65	7.300,00	8.100,00	8.100,00	8.100,00	8.100,00
17.	= Summe der Auszahlungen aus lfd. Verwaltungstätigkeit	907.344,23	1.333.000,00	1.369.100,00	1.133.500,00	1.159.400,00	1.185.200,00
18.	Saldo aus lfd. Verwaltungstätigkeit	-770.130,85	-1.193.700,00	-1.230.400,00	-990.300,00	-1.011.700,00	-1.037.000,00
	Einzahlungen für Investitionstätigkeit						
19.	Zuwendungen für Investitionstätigkeit	0,00	95.400,00	12.600,00	675.000,00	675.000,00	0,00
20.	Beiträge u. ä. Entgelte f. Investitionstätigkeit	0,00	0,00	0,00	0,00	0,00	0,00
21.	Veräußerung von Sachvermögen	0,00	0,00	0,00	0,00	0,00	0,00
22.	Veräußerung von Finanzvermögensanlagen	0,00	0,00	0,00	0,00	0,00	0,00
23.	sonstige Investitionstätigkeit	91.569,62	4.000,00	48.000,00	4.000,00	4.000,00	4.000,00
24.	= Summe der Einzahlungen aus Investitionstätigkeit	91.569,62	99.400,00	60.600,00	679.000,00	679.000,00	4.000,00
	Auszahlungen für Investitionstätigkeit						
25.	Erwerb von Grundstücken und Gebäuden	0,00	0,00	0,00	0,00	0,00	0,00
26.	Baumaßnahmen	44.447,86	50.000,00	50.000,00	1.500.000,00	1.500.000,00	0,00
27.	Erwerb von beweglichem Sachvermögen	0,00	0,00	0,00	0,00	0,00	0,00
28.	Erwerb von Finanzvermögensanlagen	0,00	0,00	0,00	0,00	0,00	0,00
29.	aktivierbare Zuwendungen	26.366,54	140.000,00	106.900,00	40.000,00	0,00	0,00
30.	sonstige Investitionstätigkeit	91.569,62	100.000,00	44.000,00	0,00	0,00	0,00
31.	= Summe der Auszahlungen für Investitionstätigkeit	162.384,02	290.000,00	200.900,00	1.540.000,00	1.500.000,00	0,00
32.	Saldo aus Investitionstätigkeit	-70.814,40	-190.600,00	-140.300,00	-861.000,00	-821.000,00	4.000,00
33.	Finanzmittel-Überschuss/ -Fehlbetrag	-840.945,25	-1.384.300,00	-1.370.700,00	-1.851.300,00	-1.832.700,00	-1.033.000,00
	Ein-, Auszahlungen aus Finanzierungstätigkeit						
34.	Einz.; Aufn. v. Krediten u. inn. Darl. f. Inv.tätigkeit	0,00	0,00	0,00	0,00	0,00	0,00
35.	Ausz.; Tilgung v. Krediten u. Rückz. inn. Darl. f. Inv.	0,00	0,00	0,00	0,00	0,00	0,00
36.	Saldo aus Finanzierungstätigkeit	0,00	0,00	0,00	0,00	0,00	0,00
37.	Finanzmittelveränderung	-840.945,25	-1.384.300,00	-1.370.700,00	-1.851.300,00	-1.832.700,00	-1.033.000,00

Produktbeschreibung Produkt 26200 Musikpflege		
Schüttorf		
Produktbereich	2	Schule und Kultur
Produktgruppe	262	Musikpflege
Produkt	26200	Musikpflege
Verantwortliche Organisationseinheit		Verantwortliche Person(en)
Bürgerdienste		Jan Stockhorst
Gremien		
Verwaltungsausschuss		
Kurzbeschreibung		
Die Stadt Schüttorf gewährt Zuschüsse an übrige Bereiche für Musikpflege.		
Allgemeine Ziele		
Förderung der Musikpflege.		
Erläuterungen		
Seitens der Stadt Schüttorf erfolgt eine einzelfall- und antragsbezogene Zuschussgewährung im Bereich der Musikpflege, z. B. für Vereine u. Spielmannszüge.		
Zielgruppe		
Musikvereine, Spielmannszüge u.ä.		
Auftragsgrundlage		
freiwillige Leistung		

Teilergebnishaushalt Produkt 26200 Musikpflege

Schüttorf

Nr.	Bezeichnung	Ergebnis 2024	Ansatz 2025	Ansatz 2026	Plan 2027	Plan 2028	Plan 2029
	Ordentliche Erträge						
1.	Steuern und ähnliche Abgaben	0,00	0,00	0,00	0,00	0,00	0,00
2.	Zuwendungen und allgemeine Umlagen	0,00	0,00	0,00	0,00	0,00	0,00
3.	Auflösungserträge aus Sonderposten	0,00	0,00	0,00	0,00	0,00	0,00
4.	sonstige Transfererträge	0,00	0,00	0,00	0,00	0,00	0,00
5.	öffentlich-rechtliche Entgelte	0,00	0,00	0,00	0,00	0,00	0,00
6.	privatrechtliche Entgelte	0,00	0,00	0,00	0,00	0,00	0,00
7.	Kostenerstattungen u. Kostenumlagen	0,00	0,00	0,00	0,00	0,00	0,00
8.	Zinsen und ähnliche Finanzerträge	0,00	0,00	0,00	0,00	0,00	0,00
9.	aktivierungsfähige Eigenleistungen	0,00	0,00	0,00	0,00	0,00	0,00
10.	Bestandsveränderungen	0,00	0,00	0,00	0,00	0,00	0,00
11.	sonstige ordentliche Erträge	0,00	0,00	0,00	0,00	0,00	0,00
12.	= Summe ordentliche Erträge	0,00	0,00	0,00	0,00	0,00	0,00
	Ordentliche Aufwendungen						
13.	Personalaufwendungen	0,00	0,00	0,00	0,00	0,00	0,00
14.	Versorgungsaufwendungen	0,00	0,00	0,00	0,00	0,00	0,00
15.	Aufwendungen für Sach- u. Dienstleistungen	0,00	0,00	0,00	0,00	0,00	0,00
16.	Abschreibungen	0,00	0,00	0,00	0,00	0,00	0,00
17.	Zinsen und ähnliche Aufwendungen	0,00	0,00	0,00	0,00	0,00	0,00
18.	Transferaufwendungen	2.600,00	5.000,00	5.000,00	5.000,00	5.000,00	5.000,00
19.	sonstige ordentliche Aufwendungen	0,00	0,00	0,00	0,00	0,00	0,00
20.	= Summe ordentliche Aufwendungen	2.600,00	5.000,00	5.000,00	5.000,00	5.000,00	5.000,00
21.	ordentliches Ergebnis	-2.600,00	-5.000,00	-5.000,00	-5.000,00	-5.000,00	-5.000,00
22.	außerordentliche Erträge	0,00	0,00	0,00	0,00	0,00	0,00
23.	außerordentliche Aufwendungen	0,00	0,00	0,00	0,00	0,00	0,00
24.	außerordentliches Ergebnis	0,00	0,00	0,00	0,00	0,00	0,00
25.	Jahresergebnis	-2.600,00	-5.000,00	-5.000,00	-5.000,00	-5.000,00	-5.000,00
26.	Erträge aus internen Leistungsbeziehungen	0,00	0,00	0,00	0,00	0,00	0,00
27.	Aufwendungen aus internen Leistungsbeziehungen	0,00	0,00	0,00	0,00	0,00	0,00
28.	Saldo aus internen Leistungsbeziehungen	0,00	0,00	0,00	0,00	0,00	0,00
29.	Ergebnis unter Berücksichtigung der internen Leistungsbeziehung	-2.600,00	-5.000,00	-5.000,00	-5.000,00	-5.000,00	-5.000,00

Teilfinanzhaushalt Produkt 26200 Musikpflege

Schüttorf

Nr.	Bezeichnung	Ergebnis 2024	Ansatz 2025	Ansatz 2026	Plan 2027	Plan 2028	Plan 2029
	Einzahlungen aus laufender Verwaltungstätigkeit						
1.	Steuern und ähnliche Abgaben	0,00	0,00	0,00	0,00	0,00	0,00
2.	Zuwendungen und allgemeine Umlagen	0,00	0,00	0,00	0,00	0,00	0,00
3.	sonstige Transfereinzahlungen	0,00	0,00	0,00	0,00	0,00	0,00
4.	öffentlich-rechtliche Entgelte	0,00	0,00	0,00	0,00	0,00	0,00
5.	privatrechtliche Entgelte	0,00	0,00	0,00	0,00	0,00	0,00
6.	Kostenerstattungen u. Kostenumlagen	0,00	0,00	0,00	0,00	0,00	0,00
7.	Zinsen und ähnliche Einzahlungen	0,00	0,00	0,00	0,00	0,00	0,00
8.	Einzahl. a. d. Veräußerung geringw. Vermögensg.	0,00	0,00	0,00	0,00	0,00	0,00
9.	sonstige haushaltswirksame Einzahlungen	0,00	0,00	0,00	0,00	0,00	0,00
10.	= Summe der Einzahlungen aus lfd. Verwaltungstätigkeit	0,00	0,00	0,00	0,00	0,00	0,00
	Auszahlungen aus lfd. Verwaltungstätigkeit						
11.	Personalauszahlungen	0,00	0,00	0,00	0,00	0,00	0,00
12.	Versorgungsauszahlungen	0,00	0,00	0,00	0,00	0,00	0,00
13.	Auszahl. f. Sach- und Dienstleist. u.ger.Verm.	0,00	0,00	0,00	0,00	0,00	0,00
14.	Zinsen und ähnliche Auszahlungen	0,00	0,00	0,00	0,00	0,00	0,00
15.	Transferauszahlungen	2.600,00	5.000,00	5.000,00	5.000,00	5.000,00	5.000,00
16.	sonstige haushaltswirksame Auszahlungen	0,00	0,00	0,00	0,00	0,00	0,00
17.	= Summe der Auszahlungen aus lfd. Verwaltungstätigkeit	2.600,00	5.000,00	5.000,00	5.000,00	5.000,00	5.000,00
18.	Saldo aus lfd. Verwaltungstätigkeit	-2.600,00	-5.000,00	-5.000,00	-5.000,00	-5.000,00	-5.000,00
	Einzahlungen für Investitionstätigkeit						
19.	Zuwendungen für Investitionstätigkeit	0,00	0,00	0,00	0,00	0,00	0,00
20.	Beiträge u. ä. Entgelte f. Investitionstätigkeit	0,00	0,00	0,00	0,00	0,00	0,00
21.	Veräußerung von Sachvermögen	0,00	0,00	0,00	0,00	0,00	0,00
22.	Veräußerung von Finanzvermögensanlagen	0,00	0,00	0,00	0,00	0,00	0,00
23.	sonstige Investitionstätigkeit	0,00	0,00	0,00	0,00	0,00	0,00
24.	= Summe der Einzahlungen aus Investitionstätigkeit	0,00	0,00	0,00	0,00	0,00	0,00
	Auszahlungen für Investitionstätigkeit						
25.	Erwerb von Grundstücken und Gebäuden	0,00	0,00	0,00	0,00	0,00	0,00
26.	Baumaßnahmen	0,00	0,00	0,00	0,00	0,00	0,00
27.	Erwerb von beweglichem Sachvermögen	0,00	0,00	0,00	0,00	0,00	0,00
28.	Erwerb von Finanzvermögensanlagen	0,00	0,00	0,00	0,00	0,00	0,00
29.	aktivierbare Zuwendungen	0,00	0,00	0,00	0,00	0,00	0,00
30.	sonstige Investitionstätigkeit	0,00	0,00	0,00	0,00	0,00	0,00
31.	= Summe der Auszahlungen für Investitionstätigkeit	0,00	0,00	0,00	0,00	0,00	0,00
32.	Saldo aus Investitionstätigkeit	0,00	0,00	0,00	0,00	0,00	0,00
33.	Finanzmittel-Überschuss/ -Fehlbetrag	-2.600,00	-5.000,00	-5.000,00	-5.000,00	-5.000,00	-5.000,00
	Ein-, Auszahlungen aus Finanzierungstätigkeit						
34.	Einz.; Aufn. v. Krediten u. inn. Darl. f. Inv.tätigkeit	0,00	0,00	0,00	0,00	0,00	0,00
35.	Ausz.; Tilgung v. Krediten u. Rückz. inn. Darl. f. Inv.	0,00	0,00	0,00	0,00	0,00	0,00
36.	Saldo aus Finanzierungstätigkeit	0,00	0,00	0,00	0,00	0,00	0,00
37.	Finanzmittelveränderung	-2.600,00	-5.000,00	-5.000,00	-5.000,00	-5.000,00	-5.000,00

Produktbeschreibung Produkt 36200 Jugendarbeit		
Schüttorf		
Produktbereich	3	Soziales und Jugend
Produktgruppe	362	Jugendarbeit
Produkt	36200	Jugendarbeit
Verantwortliche Organisationseinheit		Verantwortliche Person(en)
Bürgerdienste		Jan Stockhorst
Gremien		
Jugend-, Sport-, Kultur- und Integrationsausschuss, Verwaltungsausschuss		
Kurzbeschreibung		
In diesem Produkt werden die Aufwendungen der Stadt Schüttorf für die aufsuchende und institutionelle Jugendarbeit (u.a Streetwork, Ferienpassaktion, Jugendkulturarbeit im Komplex) nachgewiesen.		
Allgemeine Ziele		
Das Arbeitsfeld Streetwork umfasst die aufsuchende Jugendarbeit. In Kooperation mit Eltern, öffentlich gemeinnützigen Einrichtungen und der Stadt Schüttorf sollen junge Menschen in Problem- und Konfliktsituationen begleitet und beraten werden.		
Zielgruppe		
Kinder und Jugendliche im Bereich der Stadt Schüttorf		
Auftragsgrundlage		
freiwillige Leistung, politische Beschlüsse		

Teilergebnishaushalt Produkt 36200 Jugendarbeit

Schüttorf

Nr.	Bezeichnung	Ergebnis 2024	Ansatz 2025	Ansatz 2026	Plan 2027	Plan 2028	Plan 2029
	Ordentliche Erträge						
1.	Steuern und ähnliche Abgaben	0,00	0,00	0,00	0,00	0,00	0,00
2.	Zuwendungen und allgemeine Umlagen	6.048,00	0,00	0,00	0,00	0,00	0,00
3.	Auflösungserträge aus Sonderposten	0,00	0,00	0,00	0,00	0,00	0,00
4.	sonstige Transfererträge	0,00	0,00	0,00	0,00	0,00	0,00
5.	öffentlich-rechtliche Entgelte	0,00	0,00	0,00	0,00	0,00	0,00
6.	privatrechtliche Entgelte	0,00	0,00	0,00	0,00	0,00	0,00
7.	Kostenerstattungen u. Kostenumlagen	0,00	0,00	0,00	0,00	0,00	0,00
8.	Zinsen und ähnliche Finanzerträge	0,00	0,00	0,00	0,00	0,00	0,00
9.	aktivierungsfähige Eigenleistungen	0,00	0,00	0,00	0,00	0,00	0,00
10.	Bestandsveränderungen	0,00	0,00	0,00	0,00	0,00	0,00
11.	sonstige ordentliche Erträge	0,00	0,00	0,00	0,00	0,00	0,00
12.	= Summe ordentliche Erträge	6.048,00	0,00	0,00	0,00	0,00	0,00
	Ordentliche Aufwendungen						
13.	Personalaufwendungen	0,00	0,00	0,00	0,00	0,00	0,00
14.	Versorgungsaufwendungen	0,00	0,00	0,00	0,00	0,00	0,00
15.	Aufwendungen für Sach- u. Dienstleistungen	0,00	0,00	0,00	0,00	0,00	0,00
16.	Abschreibungen	0,00	0,00	0,00	0,00	0,00	0,00
17.	Zinsen und ähnliche Aufwendungen	0,00	0,00	0,00	0,00	0,00	0,00
18.	Transferaufwendungen	6.241,69	5.000,00	5.000,00	5.000,00	5.000,00	5.000,00
19.	sonstige ordentliche Aufwendungen	0,00	500,00	500,00	500,00	500,00	500,00
20.	= Summe ordentliche Aufwendungen	6.241,69	5.500,00	5.500,00	5.500,00	5.500,00	5.500,00
21.	ordentliches Ergebnis	-193,69	-5.500,00	-5.500,00	-5.500,00	-5.500,00	-5.500,00
22.	außerordentliche Erträge	0,00	0,00	0,00	0,00	0,00	0,00
23.	außerordentliche Aufwendungen	0,00	0,00	0,00	0,00	0,00	0,00
24.	außerordentliches Ergebnis	0,00	0,00	0,00	0,00	0,00	0,00
25.	Jahresergebnis	-193,69	-5.500,00	-5.500,00	-5.500,00	-5.500,00	-5.500,00
26.	Erträge aus internen Leistungsbeziehungen	0,00	0,00	0,00	0,00	0,00	0,00
27.	Aufwendungen aus internen Leistungsbeziehungen	0,00	0,00	0,00	0,00	0,00	0,00
28.	Saldo aus internen Leistungsbeziehungen	0,00	0,00	0,00	0,00	0,00	0,00
29.	Ergebnis unter Berücksichtigung der internen Leistungsbeziehung	-193,69	-5.500,00	-5.500,00	-5.500,00	-5.500,00	-5.500,00

Teilfinanzhaushalt Produkt 36200 Jugendarbeit

Schüttorf

Nr.	Bezeichnung	Ergebnis 2024	Ansatz 2025	Ansatz 2026	Plan 2027	Plan 2028	Plan 2029
	Einzahlungen aus laufender Verwaltungstätigkeit						
1.	Steuern und ähnliche Abgaben	0,00	0,00	0,00	0,00	0,00	0,00
2.	Zuwendungen und allgemeine Umlagen	6.048,00	0,00	0,00	0,00	0,00	0,00
3.	sonstige Transfereinzahlungen	0,00	0,00	0,00	0,00	0,00	0,00
4.	öffentlich-rechtliche Entgelte	0,00	0,00	0,00	0,00	0,00	0,00
5.	privatrechtliche Entgelte	0,00	0,00	0,00	0,00	0,00	0,00
6.	Kostenerstattungen u. Kostenumlagen	0,00	0,00	0,00	0,00	0,00	0,00
7.	Zinsen und ähnliche Einzahlungen	0,00	0,00	0,00	0,00	0,00	0,00
8.	Einzahl. a. d. Veräußerung geringw. Vermögensg.	0,00	0,00	0,00	0,00	0,00	0,00
9.	sonstige haushaltswirksame Einzahlungen	0,00	0,00	0,00	0,00	0,00	0,00
10.	= Summe der Einzahlungen aus lfd. Verwaltungstätigkeit	6.048,00	0,00	0,00	0,00	0,00	0,00
	Auszahlungen aus lfd. Verwaltungstätigkeit						
11.	Personalauszahlungen	0,00	0,00	0,00	0,00	0,00	0,00
12.	Versorgungsauszahlungen	0,00	0,00	0,00	0,00	0,00	0,00
13.	Auszahl. f. Sach- und Dienstleist. u.ger.Verm.	0,00	0,00	0,00	0,00	0,00	0,00
14.	Zinsen und ähnliche Auszahlungen	0,00	0,00	0,00	0,00	0,00	0,00
15.	Transferauszahlungen	3.217,69	5.000,00	5.000,00	5.000,00	5.000,00	5.000,00
16.	sonstige haushaltswirksame Auszahlungen	0,00	500,00	500,00	500,00	500,00	500,00
17.	= Summe der Auszahlungen aus lfd. Verwaltungstätigkeit	3.217,69	5.500,00	5.500,00	5.500,00	5.500,00	5.500,00
18.	Saldo aus lfd. Verwaltungstätigkeit	2.830,31	-5.500,00	-5.500,00	-5.500,00	-5.500,00	-5.500,00
	Einzahlungen für Investitionstätigkeit						
19.	Zuwendungen für Investitionstätigkeit	0,00	0,00	0,00	0,00	0,00	0,00
20.	Beiträge u. ä. Entgelte f. Investitionstätigkeit	0,00	0,00	0,00	0,00	0,00	0,00
21.	Veräußerung von Sachvermögen	0,00	0,00	0,00	0,00	0,00	0,00
22.	Veräußerung von Finanzvermögensanlagen	0,00	0,00	0,00	0,00	0,00	0,00
23.	sonstige Investitionstätigkeit	0,00	0,00	44.000,00	0,00	0,00	0,00
24.	= Summe der Einzahlungen aus Investitionstätigkeit	0,00	0,00	44.000,00	0,00	0,00	0,00
	Auszahlungen für Investitionstätigkeit						
25.	Erwerb von Grundstücken und Gebäuden	0,00	0,00	0,00	0,00	0,00	0,00
26.	Baumaßnahmen	0,00	0,00	0,00	0,00	0,00	0,00
27.	Erwerb von beweglichem Sachvermögen	0,00	0,00	0,00	0,00	0,00	0,00
28.	Erwerb von Finanzvermögensanlagen	0,00	0,00	0,00	0,00	0,00	0,00
29.	aktivierbare Zuwendungen	0,00	0,00	74.000,00	0,00	0,00	0,00
30.	sonstige Investitionstätigkeit	0,00	0,00	44.000,00	0,00	0,00	0,00
31.	= Summe der Auszahlungen für Investitionstätigkeit	0,00	0,00	118.000,00	0,00	0,00	0,00
32.	Saldo aus Investitionstätigkeit	0,00	0,00	-74.000,00	0,00	0,00	0,00
33.	Finanzmittel-Überschuss/ -Fehlbetrag	2.830,31	-5.500,00	-79.500,00	-5.500,00	-5.500,00	-5.500,00
	Ein-, Auszahlungen aus Finanzierungstätigkeit						
34.	Einz.; Aufn. v. Krediten u. inn. Darl. f. Inv.tätigkeit	0,00	0,00	0,00	0,00	0,00	0,00
35.	Ausz.; Tilgung v. Krediten u. Rückz. inn. Darl. f. Inv.	0,00	0,00	0,00	0,00	0,00	0,00
36.	Saldo aus Finanzierungstätigkeit	0,00	0,00	0,00	0,00	0,00	0,00
37.	Finanzmittelveränderung	2.830,31	-5.500,00	-79.500,00	-5.500,00	-5.500,00	-5.500,00

Investitionen Produkt 36200 Jugendarbeit

Schüttorf

Nr. Bezeichnung	Jahres- ergebnis 2024	Ansatz 2025	Ansatz 2026	Finanzplan 2027	Finanzplan 2028	Finanzplan 2029	Gesamtinvesti- tionssumme	bisher bereitgestellt
I26-01-017 Gemeinde Neuer Weg Jugendraum	0	0	-50.000	0	0	0	-50.000	0
29. - aktivierbare Zuwendungen	0	0	50.000	0	0	0	50.000	0
I26-01-021 UJZ Komplex eV Zuschuss Soccerfeld	0	0	-24.000	0	0	0	-24.000	0
23. + sonstige Investitionstätigkeit	0	0	44.000	0	0	0	44.000	0
29. - aktivierbare Zuwendungen	0	0	24.000	0	0	0	24.000	0
30. - sonstige Investitionstätigkeit	0	0	44.000	0	0	0	44.000	0

Produktbeschreibung Produkt 36601 Kommunales Jugendzentrum		
Schüttorf		
Produktbereich	3	Soziales und Jugend
Produktgruppe	366	Einrichtungen der Jugendarbeit
Produkt	36601	Kommunales Jugendzentrum
Verantwortliche Organisationseinheit		Verantwortliche Person(en)
Bürgerdienste		Jan Stockhorst
Gremien		
Beirat für das Kommunale Jugendzentrum, Verwaltungsausschuss		
Kurzbeschreibung		
Unterstützung des Unabhängigen Jugendzentrums Komplex Schüttorf e. V.		
Allgemeine Ziele		
Erhalt und Förderung eines Zentrums für offene Jugend- und Kulturarbeit in der Stadt Schüttorf. Im Mittelpunkt steht das Angebot sinnvoller Freizeitmaßnahmen und Veranstaltungen für Jugendliche und Kinder. Das Gemeinschaftsgefühl soll durch entsprechende Aktivitäten gestärkt werden.		
Erläuterungen		
Die Stadt Schüttorf stellt dem Verein Unabhängiges Jugendzentrum Komplex die notwendigen Räumlichkeiten zur Verfügung. Weiter wird dem Verein qualifiziertes Personal zur Verfügung gestellt. Die inhaltliche Arbeit wird vom Verein in Eigenregie bestimmt. Die Stadt Schüttorf gewährt jährlich einen festen Betriebskostenzuschuss.		
Zielgruppe		
Jugendliche, kulturinteressierte Personen		
Handlungsziele		
Handlungsziel 2026		
Im Jahr 2026 zieht das Jugendzentrum in die neuen Räumlichkeiten des sozio-kulturellen Zentrums.		
Auftragsgrundlage		
freiwillige Leistung		

Teilergebnishaushalt Produkt 36601 Kommunales Jugendzentrum

Schüttorf

Nr.	Bezeichnung	Ergebnis 2024	Ansatz 2025	Ansatz 2026	Plan 2027	Plan 2028	Plan 2029
	Ordentliche Erträge						
1.	Steuern und ähnliche Abgaben	0,00	0,00	0,00	0,00	0,00	0,00
2.	Zuwendungen und allgemeine Umlagen	0,00	0,00	0,00	0,00	0,00	0,00
3.	Auflösungserträge aus Sonderposten	516,71	600,00	400,00	400,00	400,00	400,00
4.	sonstige Transfererträge	0,00	0,00	0,00	0,00	0,00	0,00
5.	öffentlich-rechtliche Entgelte	0,00	0,00	0,00	0,00	0,00	0,00
6.	privatrechtliche Entgelte	0,00	0,00	0,00	0,00	0,00	0,00
7.	Kostenerstattungen u. Kostenumlagen	25.384,00	62.500,00	62.500,00	65.000,00	67.500,00	70.000,00
8.	Zinsen und ähnliche Finanzerträge	0,00	0,00	0,00	0,00	0,00	0,00
9.	aktivierungsfähige Eigenleistungen	0,00	0,00	0,00	0,00	0,00	0,00
10.	Bestandsveränderungen	0,00	0,00	0,00	0,00	0,00	0,00
11.	sonstige ordentliche Erträge	0,00	0,00	0,00	0,00	0,00	0,00
12.	= Summe ordentliche Erträge	25.900,71	63.100,00	62.900,00	65.400,00	67.900,00	70.400,00
	Ordentliche Aufwendungen						
13.	Personalaufwendungen	307.401,33	333.700,00	333.200,00	339.600,00	345.900,00	352.200,00
14.	Versorgungsaufwendungen	0,00	0,00	0,00	0,00	0,00	0,00
15.	Aufwendungen für Sach- u. Dienstleistungen	65.222,27	80.900,00	135.500,00	87.100,00	90.300,00	93.500,00
16.	Abschreibungen	5.213,54	5.200,00	5.300,00	4.900,00	4.600,00	4.600,00
17.	Zinsen und ähnliche Aufwendungen	0,00	0,00	0,00	0,00	0,00	0,00
18.	Transferaufwendungen	15.638,76	15.400,00	17.000,00	17.000,00	17.000,00	17.000,00
19.	sonstige ordentliche Aufwendungen	1.421,38	1.800,00	2.300,00	2.300,00	2.300,00	2.300,00
20.	= Summe ordentliche Aufwendungen	394.897,28	437.000,00	493.300,00	450.900,00	460.100,00	469.600,00
21.	ordentliches Ergebnis	-368.996,57	-373.900,00	-430.400,00	-385.500,00	-392.200,00	-399.200,00
22.	außerordentliche Erträge	0,00	0,00	0,00	0,00	0,00	0,00
23.	außerordentliche Aufwendungen	0,00	0,00	0,00	0,00	0,00	0,00
24.	außerordentliches Ergebnis	0,00	0,00	0,00	0,00	0,00	0,00
25.	Jahresergebnis	-368.996,57	-373.900,00	-430.400,00	-385.500,00	-392.200,00	-399.200,00
26.	Erträge aus internen Leistungsbeziehungen	0,00	0,00	0,00	0,00	0,00	0,00
27.	Aufwendungen aus internen Leistungsbeziehungen	4.183,43	900,00	900,00	900,00	900,00	900,00
28.	Saldo aus internen Leistungsbeziehungen	-4.183,43	-900,00	-900,00	-900,00	-900,00	-900,00
29.	Ergebnis unter Berücksichtigung der internen Leistungsbeziehung	-373.180,00	-374.800,00	-431.300,00	-386.400,00	-393.100,00	-400.100,00

Teilfinanzhaushalt Produkt 36601 Kommunales Jugendzentrum

Schüttorf

Nr.	Bezeichnung	Ergebnis 2024	Ansatz 2025	Ansatz 2026	Plan 2027	Plan 2028	Plan 2029
	Einzahlungen aus laufender Verwaltungstätigkeit						
1.	Steuern und ähnliche Abgaben	0,00	0,00	0,00	0,00	0,00	0,00
2.	Zuwendungen und allgemeine Umlagen	0,00	0,00	0,00	0,00	0,00	0,00
3.	sonstige Transfereinzahlungen	0,00	0,00	0,00	0,00	0,00	0,00
4.	öffentlich-rechtliche Entgelte	0,00	0,00	0,00	0,00	0,00	0,00
5.	privatrechtliche Entgelte	0,00	0,00	0,00	0,00	0,00	0,00
6.	Kostenerstattungen u. Kostenumlagen	25.384,00	62.500,00	62.500,00	65.000,00	67.500,00	70.000,00
7.	Zinsen und ähnliche Einzahlungen	0,00	0,00	0,00	0,00	0,00	0,00
8.	Einzahl. a. d. Veräußerung geringw. Vermögensg.	0,00	0,00	0,00	0,00	0,00	0,00
9.	sonstige haushaltswirksame Einzahlungen	0,00	0,00	0,00	0,00	0,00	0,00
10.	= Summe der Einzahlungen aus lfd. Verwaltungstätigkeit	25.384,00	62.500,00	62.500,00	65.000,00	67.500,00	70.000,00
	Auszahlungen aus lfd. Verwaltungstätigkeit						
11.	Personalauszahlungen	307.399,90	333.700,00	333.200,00	339.600,00	345.900,00	352.200,00
12.	Versorgungsauszahlungen	0,00	0,00	0,00	0,00	0,00	0,00
13.	Auszahl. f. Sach- und Dienstleist. u. ger. Verm.	68.850,46	80.900,00	135.500,00	87.100,00	90.300,00	93.500,00
14.	Zinsen und ähnliche Auszahlungen	0,00	0,00	0,00	0,00	0,00	0,00
15.	Transferauszahlungen	15.638,76	15.400,00	17.000,00	17.000,00	17.000,00	17.000,00
16.	sonstige haushaltswirksame Auszahlungen	1.396,97	1.800,00	2.300,00	2.300,00	2.300,00	2.300,00
17.	= Summe der Auszahlungen aus lfd. Verwaltungstätigkeit	393.286,09	431.800,00	488.000,00	446.000,00	455.500,00	465.000,00
18.	Saldo aus lfd. Verwaltungstätigkeit	-367.902,09	-369.300,00	-425.500,00	-381.000,00	-388.000,00	-395.000,00
	Einzahlungen für Investitionstätigkeit						
19.	Zuwendungen für Investitionstätigkeit	0,00	0,00	0,00	0,00	0,00	0,00
20.	Beiträge u. ä. Entgelte f. Investitionstätigkeit	0,00	0,00	0,00	0,00	0,00	0,00
21.	Veräußerung von Sachvermögen	0,00	0,00	0,00	0,00	0,00	0,00
22.	Veräußerung von Finanzvermögensanlagen	0,00	0,00	0,00	0,00	0,00	0,00
23.	sonstige Investitionstätigkeit	0,00	0,00	0,00	0,00	0,00	0,00
24.	= Summe der Einzahlungen aus Investitionstätigkeit	0,00	0,00	0,00	0,00	0,00	0,00
	Auszahlungen für Investitionstätigkeit						
25.	Erwerb von Grundstücken und Gebäuden	0,00	0,00	0,00	0,00	0,00	0,00
26.	Baumaßnahmen	0,00	0,00	0,00	0,00	0,00	0,00
27.	Erwerb von beweglichem Sachvermögen	0,00	0,00	0,00	0,00	0,00	0,00
28.	Erwerb von Finanzvermögensanlagen	0,00	0,00	0,00	0,00	0,00	0,00
29.	aktivierbare Zuwendungen	0,00	0,00	0,00	0,00	0,00	0,00
30.	sonstige Investitionstätigkeit	0,00	0,00	0,00	0,00	0,00	0,00
31.	= Summe der Auszahlungen für Investitionstätigkeit	0,00	0,00	0,00	0,00	0,00	0,00
32.	Saldo aus Investitionstätigkeit	0,00	0,00	0,00	0,00	0,00	0,00
33.	Finanzmittel-Überschuss/ -Fehlbetrag	-367.902,09	-369.300,00	-425.500,00	-381.000,00	-388.000,00	-395.000,00
	Ein-, Auszahlungen aus Finanzierungstätigkeit						
34.	Einz.; Aufn. v. Krediten u. inn. Darl. f. Inv.tätigkeit	0,00	0,00	0,00	0,00	0,00	0,00
35.	Ausz.; Tilgung v. Krediten u. Rückz. inn. Darl. f. Inv.	0,00	0,00	0,00	0,00	0,00	0,00
36.	Saldo aus Finanzierungstätigkeit	0,00	0,00	0,00	0,00	0,00	0,00
37.	Finanzmittelveränderung	-367.902,09	-369.300,00	-425.500,00	-381.000,00	-388.000,00	-395.000,00

Produktbeschreibung Produkt 36603 Jugendheim/Familienservicebüro		
Schüttorf		
Produktbereich	3	Soziales und Jugend
Produktgruppe	366	Einrichtungen der Jugendarbeit
Produkt	36603	Jugendheim/Familienservicebüro
Verantwortliche Organisationseinheit		Verantwortliche Person(en)
Bürgerdienste		Jan Stockhorst
Kurzbeschreibung		
Die Stadt Schüttorf unterhält und bewirtschaftet das Jugendheim an der Jahnhalle (Sportplatzstraße 1).		
Allgemeine Ziele		
Die Stadt Schüttorf stellt Räumlichkeiten für Jugendgruppen und Sportvereine bereit. In den Räumlichkeiten des Jugendheimes an der Jahnhalle, Sportplatzstraße 1, ist derzeit das Familienservicebüro untergebracht.		
Zielgruppe		
Kinder und Jugendliche		
Auftragsgrundlage		
freiwillige Leistung		

Teilergebnishaushalt Produkt 36603 Jugendheim/Familienservicebüro

Schüttorf

Nr.	Bezeichnung	Ergebnis 2024	Ansatz 2025	Ansatz 2026	Plan 2027	Plan 2028	Plan 2029
	Ordentliche Erträge						
1.	Steuern und ähnliche Abgaben	0,00	0,00	0,00	0,00	0,00	0,00
2.	Zuwendungen und allgemeine Umlagen	0,00	0,00	0,00	0,00	0,00	0,00
3.	Auflösungserträge aus Sonderposten	297,49	300,00	200,00	200,00	200,00	200,00
4.	sonstige Transfererträge	0,00	0,00	0,00	0,00	0,00	0,00
5.	öffentlich-rechtliche Entgelte	0,00	0,00	0,00	0,00	0,00	0,00
6.	privatrechtliche Entgelte	3.948,00	4.000,00	4.000,00	4.000,00	4.000,00	0,00
7.	Kostenerstattungen u. Kostenumlagen	0,00	0,00	0,00	0,00	0,00	0,00
8.	Zinsen und ähnliche Finanzerträge	0,00	0,00	0,00	0,00	0,00	0,00
9.	aktivierungsfähige Eigenleistungen	0,00	0,00	0,00	0,00	0,00	0,00
10.	Bestandsveränderungen	0,00	0,00	0,00	0,00	0,00	0,00
11.	sonstige ordentliche Erträge	0,00	0,00	0,00	0,00	0,00	0,00
12.	= Summe ordentliche Erträge	4.245,49	4.300,00	4.200,00	4.200,00	4.200,00	200,00
	Ordentliche Aufwendungen						
13.	Personalaufwendungen	0,00	0,00	0,00	0,00	0,00	0,00
14.	Versorgungsaufwendungen	0,00	0,00	0,00	0,00	0,00	0,00
15.	Aufwendungen für Sach- u. Dienstleistungen	14.052,11	24.600,00	19.300,00	19.800,00	20.200,00	20.600,00
16.	Abschreibungen	545,46	500,00	600,00	600,00	600,00	600,00
17.	Zinsen und ähnliche Aufwendungen	0,00	0,00	0,00	0,00	0,00	0,00
18.	Transferaufwendungen	0,00	0,00	0,00	0,00	0,00	0,00
19.	sonstige ordentliche Aufwendungen	0,00	100,00	100,00	100,00	100,00	100,00
20.	= Summe ordentliche Aufwendungen	14.597,57	25.200,00	20.000,00	20.500,00	20.900,00	21.300,00
21.	ordentliches Ergebnis	-10.352,08	-20.900,00	-15.800,00	-16.300,00	-16.700,00	-21.100,00
22.	außerordentliche Erträge	0,00	0,00	0,00	0,00	0,00	0,00
23.	außerordentliche Aufwendungen	0,00	0,00	0,00	0,00	0,00	0,00
24.	außerordentliches Ergebnis	0,00	0,00	0,00	0,00	0,00	0,00
25.	Jahresergebnis	-10.352,08	-20.900,00	-15.800,00	-16.300,00	-16.700,00	-21.100,00
26.	Erträge aus internen Leistungsbeziehungen	0,00	0,00	0,00	0,00	0,00	0,00
27.	Aufwendungen aus internen Leistungsbeziehungen	0,00	700,00	700,00	700,00	700,00	700,00
28.	Saldo aus internen Leistungsbeziehungen	0,00	-700,00	-700,00	-700,00	-700,00	-700,00
29.	Ergebnis unter Berücksichtigung der internen Leistungsbeziehung	-10.352,08	-21.600,00	-16.500,00	-17.000,00	-17.400,00	-21.800,00

Teilfinanzhaushalt Produkt 36603 Jugendheim/Familienservicebüro

Schüttorf

Nr.	Bezeichnung	Ergebnis 2024	Ansatz 2025	Ansatz 2026	Plan 2027	Plan 2028	Plan 2029
	Einzahlungen aus laufender Verwaltungstätigkeit						
1.	Steuern und ähnliche Abgaben	0,00	0,00	0,00	0,00	0,00	0,00
2.	Zuwendungen und allgemeine Umlagen	0,00	0,00	0,00	0,00	0,00	0,00
3.	sonstige Transfereinzahlungen	0,00	0,00	0,00	0,00	0,00	0,00
4.	öffentlich-rechtliche Entgelte	0,00	0,00	0,00	0,00	0,00	0,00
5.	privatrechtliche Entgelte	3.948,00	4.000,00	4.000,00	4.000,00	4.000,00	0,00
6.	Kostenerstattungen u. Kostenumlagen	0,00	0,00	0,00	0,00	0,00	0,00
7.	Zinsen und ähnliche Einzahlungen	0,00	0,00	0,00	0,00	0,00	0,00
8.	Einzahl. a. d. Veräußerung geringw. Vermögensg.	0,00	0,00	0,00	0,00	0,00	0,00
9.	sonstige haushaltswirksame Einzahlungen	0,00	0,00	0,00	0,00	0,00	0,00
10.	= Summe der Einzahlungen aus lfd. Verwaltungstätigkeit	3.948,00	4.000,00	4.000,00	4.000,00	4.000,00	0,00
	Auszahlungen aus lfd. Verwaltungstätigkeit						
11.	Personalauszahlungen	0,00	0,00	0,00	0,00	0,00	0,00
12.	Versorgungsauszahlungen	0,00	0,00	0,00	0,00	0,00	0,00
13.	Auszahl. f. Sach- und Dienstleist. u.ger.Verm.	12.997,76	24.600,00	19.300,00	19.800,00	20.200,00	20.600,00
14.	Zinsen und ähnliche Auszahlungen	0,00	0,00	0,00	0,00	0,00	0,00
15.	Transferauszahlungen	0,00	0,00	0,00	0,00	0,00	0,00
16.	sonstige haushaltswirksame Auszahlungen	0,00	100,00	100,00	100,00	100,00	100,00
17.	= Summe der Auszahlungen aus lfd. Verwaltungstätigkeit	12.997,76	24.700,00	19.400,00	19.900,00	20.300,00	20.700,00
18.	Saldo aus lfd. Verwaltungstätigkeit	-9.049,76	-20.700,00	-15.400,00	-15.900,00	-16.300,00	-20.700,00
	Einzahlungen für Investitionstätigkeit						
19.	Zuwendungen für Investitionstätigkeit	0,00	0,00	0,00	0,00	0,00	0,00
20.	Beiträge u. ä. Entgelte f. Investitionstätigkeit	0,00	0,00	0,00	0,00	0,00	0,00
21.	Veräußerung von Sachvermögen	0,00	0,00	0,00	0,00	0,00	0,00
22.	Veräußerung von Finanzvermögensanlagen	0,00	0,00	0,00	0,00	0,00	0,00
23.	sonstige Investitionstätigkeit	0,00	0,00	0,00	0,00	0,00	0,00
24.	= Summe der Einzahlungen aus Investitionstätigkeit	0,00	0,00	0,00	0,00	0,00	0,00
	Auszahlungen für Investitionstätigkeit						
25.	Erwerb von Grundstücken und Gebäuden	0,00	0,00	0,00	0,00	0,00	0,00
26.	Baumaßnahmen	0,00	0,00	0,00	0,00	0,00	0,00
27.	Erwerb von beweglichem Sachvermögen	0,00	0,00	0,00	0,00	0,00	0,00
28.	Erwerb von Finanzvermögensanlagen	0,00	0,00	0,00	0,00	0,00	0,00
29.	aktivierbare Zuwendungen	0,00	0,00	0,00	0,00	0,00	0,00
30.	sonstige Investitionstätigkeit	0,00	0,00	0,00	0,00	0,00	0,00
31.	= Summe der Auszahlungen für Investitionstätigkeit	0,00	0,00	0,00	0,00	0,00	0,00
32.	Saldo aus Investitionstätigkeit	0,00	0,00	0,00	0,00	0,00	0,00
33.	Finanzmittel-Überschuss/ -Fehlbetrag	-9.049,76	-20.700,00	-15.400,00	-15.900,00	-16.300,00	-20.700,00
	Ein-, Auszahlungen aus Finanzierungstätigkeit						
34.	Einz.; Aufn. v. Krediten u. inn. Darl. f. Inv.tätigkeit	0,00	0,00	0,00	0,00	0,00	0,00
35.	Ausz.; Tilgung v. Krediten u. Rückz. inn. Darl. f. Inv.	0,00	0,00	0,00	0,00	0,00	0,00
36.	Saldo aus Finanzierungstätigkeit	0,00	0,00	0,00	0,00	0,00	0,00
37.	Finanzmittelveränderung	-9.049,76	-20.700,00	-15.400,00	-15.900,00	-16.300,00	-20.700,00

Produktbeschreibung Produkt 42100 Förderung des Sports		
Schüttorf		
Produktbereich	4	Gesundheit und Sport
Produktgruppe	421	Förderung des Sports
Produkt	42100	Förderung des Sports
Verantwortliche Organisationseinheit		Verantwortliche Person(en)
Bürgerdienste		Jan Stockhorst
Gremien		
Sport-, Jugend-, Kultur- und Integrationsausschuss, Verwaltungsausschuss, Stadtrat		
Kurzbeschreibung		
Die Stadt Schüttorf unterstützt und fördert den Vereinssport finanziell.		
Allgemeine Ziele		
Unterstützung der Sportvereine bei der Sicherstellung eines umfassenden und attraktiven Sportangebotes durch die Stadt Schüttorf.		
Erläuterungen		
Die Stadt Schüttorf gewährt finanzielle Zuwendungen an Sportvereine für die Bewirtschaftung von Räumlichkeiten für Sportler/innen. Vor allem die jährlichen Betriebskostenzuschüsse an die Sportvereine werden in diesem Produkt nachgewiesen. Außerdem ist im Rahmen der Sportförderrichtlinie der Stadt Schüttorf eine Bezuschussung von Baumaßnahmen zur Bestandssicherung (Sanierung und Modernisierung) und zur Bestandsentwicklung (investive Förderung) möglich.		
Zielgruppe		
Gemeinnützige Sportvereine		
Auftragsgrundlage		
Freiwillige Leistungen, Beschlüsse politische Gremien		

Teilergebnishaushalt Produkt 42100 Förderung des Sports

Schüttorf

Nr.	Bezeichnung	Ergebnis 2024	Ansatz 2025	Ansatz 2026	Plan 2027	Plan 2028	Plan 2029
	Ordentliche Erträge						
1.	Steuern und ähnliche Abgaben	0,00	0,00	0,00	0,00	0,00	0,00
2.	Zuwendungen und allgemeine Umlagen	0,00	0,00	0,00	0,00	0,00	0,00
3.	Auflösungserträge aus Sonderposten	281,98	300,00	3.600,00	3.600,00	3.600,00	3.600,00
4.	sonstige Transfererträge	0,00	0,00	0,00	0,00	0,00	0,00
5.	öffentlich-rechtliche Entgelte	0,00	0,00	0,00	0,00	0,00	0,00
6.	privatrechtliche Entgelte	51,13	100,00	100,00	100,00	100,00	100,00
7.	Kostenerstattungen u. Kostenumlagen	0,00	0,00	0,00	0,00	0,00	0,00
8.	Zinsen und ähnliche Finanzerträge	0,00	0,00	0,00	0,00	0,00	0,00
9.	aktivierungsfähige Eigenleistungen	0,00	0,00	0,00	0,00	0,00	0,00
10.	Bestandsveränderungen	0,00	0,00	0,00	0,00	0,00	0,00
11.	sonstige ordentliche Erträge	0,00	0,00	0,00	0,00	0,00	0,00
12.	= Summe ordentliche Erträge	333,11	400,00	3.700,00	3.700,00	3.700,00	3.700,00
	Ordentliche Aufwendungen						
13.	Personalaufwendungen	0,00	0,00	0,00	0,00	0,00	0,00
14.	Versorgungsaufwendungen	0,00	0,00	0,00	0,00	0,00	0,00
15.	Aufwendungen für Sach- u. Dienstleistungen	0,00	0,00	0,00	0,00	0,00	0,00
16.	Abschreibungen	5.224,26	5.100,00	12.700,00	12.700,00	12.700,00	12.400,00
17.	Zinsen und ähnliche Aufwendungen	0,00	0,00	0,00	0,00	0,00	0,00
18.	Transferaufwendungen	33.334,66	100.000,00	120.000,00	125.000,00	130.000,00	135.000,00
19.	sonstige ordentliche Aufwendungen	0,00	0,00	0,00	0,00	0,00	0,00
20.	= Summe ordentliche Aufwendungen	38.558,92	105.100,00	132.700,00	137.700,00	142.700,00	147.400,00
21.	ordentliches Ergebnis	-38.225,81	-104.700,00	-129.000,00	-134.000,00	-139.000,00	-143.700,00
22.	außerordentliche Erträge	0,00	0,00	0,00	0,00	0,00	0,00
23.	außerordentliche Aufwendungen	0,00	0,00	0,00	0,00	0,00	0,00
24.	außerordentliches Ergebnis	0,00	0,00	0,00	0,00	0,00	0,00
25.	Jahresergebnis	-38.225,81	-104.700,00	-129.000,00	-134.000,00	-139.000,00	-143.700,00
26.	Erträge aus internen Leistungsbeziehungen	0,00	0,00	0,00	0,00	0,00	0,00
27.	Aufwendungen aus internen Leistungsbeziehungen	0,00	0,00	0,00	0,00	0,00	0,00
28.	Saldo aus internen Leistungsbeziehungen	0,00	0,00	0,00	0,00	0,00	0,00
29.	Ergebnis unter Berücksichtigung der internen Leistungsbeziehung	-38.225,81	-104.700,00	-129.000,00	-134.000,00	-139.000,00	-143.700,00

Teilfinanzhaushalt Produkt 42100 Förderung des Sports

Schüttorf

Nr.	Bezeichnung	Ergebnis 2024	Ansatz 2025	Ansatz 2026	Plan 2027	Plan 2028	Plan 2029
	Einzahlungen aus laufender Verwaltungstätigkeit						
1.	Steuern und ähnliche Abgaben	0,00	0,00	0,00	0,00	0,00	0,00
2.	Zuwendungen und allgemeine Umlagen	0,00	0,00	0,00	0,00	0,00	0,00
3.	sonstige Transfereinzahlungen	0,00	0,00	0,00	0,00	0,00	0,00
4.	öffentlich-rechtliche Entgelte	0,00	0,00	0,00	0,00	0,00	0,00
5.	privatrechtliche Entgelte	51,13	100,00	100,00	100,00	100,00	100,00
6.	Kostenerstattungen u. Kostenumlagen	0,00	0,00	0,00	0,00	0,00	0,00
7.	Zinsen und ähnliche Einzahlungen	0,00	0,00	0,00	0,00	0,00	0,00
8.	Einzahl. a. d. Veräußerung geringw. Vermögensg.	0,00	0,00	0,00	0,00	0,00	0,00
9.	sonstige haushaltswirksame Einzahlungen	0,00	0,00	0,00	0,00	0,00	0,00
10.	= Summe der Einzahlungen aus lfd. Verwaltungstätigkeit	51,13	100,00	100,00	100,00	100,00	100,00
	Auszahlungen aus lfd. Verwaltungstätigkeit						
11.	Personalauszahlungen	0,00	0,00	0,00	0,00	0,00	0,00
12.	Versorgungsauszahlungen	0,00	0,00	0,00	0,00	0,00	0,00
13.	Auszahl. f. Sach- und Dienstleist. u. ger. Verm.	0,00	0,00	0,00	0,00	0,00	0,00
14.	Zinsen und ähnliche Auszahlungen	0,00	0,00	0,00	0,00	0,00	0,00
15.	Transferauszahlungen	20.000,00	100.000,00	120.000,00	125.000,00	130.000,00	135.000,00
16.	sonstige haushaltswirksame Auszahlungen	0,00	0,00	0,00	0,00	0,00	0,00
17.	= Summe der Auszahlungen aus lfd. Verwaltungstätigkeit	20.000,00	100.000,00	120.000,00	125.000,00	130.000,00	135.000,00
18.	Saldo aus lfd. Verwaltungstätigkeit	-19.948,87	-99.900,00	-119.900,00	-124.900,00	-129.900,00	-134.900,00
	Einzahlungen für Investitionstätigkeit						
19.	Zuwendungen für Investitionstätigkeit	0,00	95.400,00	12.600,00	0,00	0,00	0,00
20.	Beiträge u. ä. Entgelte f. Investitionstätigkeit	0,00	0,00	0,00	0,00	0,00	0,00
21.	Veräußerung von Sachvermögen	0,00	0,00	0,00	0,00	0,00	0,00
22.	Veräußerung von Finanzvermögensanlagen	0,00	0,00	0,00	0,00	0,00	0,00
23.	sonstige Investitionstätigkeit	0,00	0,00	0,00	0,00	0,00	0,00
24.	= Summe der Einzahlungen aus Investitionstätigkeit	0,00	95.400,00	12.600,00	0,00	0,00	0,00
	Auszahlungen für Investitionstätigkeit						
25.	Erwerb von Grundstücken und Gebäuden	0,00	0,00	0,00	0,00	0,00	0,00
26.	Baumaßnahmen	44.447,86	0,00	0,00	0,00	0,00	0,00
27.	Erwerb von beweglichem Sachvermögen	0,00	0,00	0,00	0,00	0,00	0,00
28.	Erwerb von Finanzvermögensanlagen	0,00	0,00	0,00	0,00	0,00	0,00
29.	aktivierbare Zuwendungen	13.935,93	74.000,00	32.900,00	40.000,00	0,00	0,00
30.	sonstige Investitionstätigkeit	0,00	0,00	0,00	0,00	0,00	0,00
31.	= Summe der Auszahlungen für Investitionstätigkeit	58.383,79	74.000,00	32.900,00	40.000,00	0,00	0,00
32.	Saldo aus Investitionstätigkeit	-58.383,79	21.400,00	-20.300,00	-40.000,00	0,00	0,00
33.	Finanzmittel-Überschuss/ -Fehlbetrag	-78.332,66	-78.500,00	-140.200,00	-164.900,00	-129.900,00	-134.900,00
	Ein-, Auszahlungen aus Finanzierungstätigkeit						
34.	Einz.; Aufn. v. Krediten u. inn. Darl. f. Inv.tätigkeit	0,00	0,00	0,00	0,00	0,00	0,00
35.	Ausz.; Tilgung v. Krediten u. Rückz. inn. Darl. f. Inv.	0,00	0,00	0,00	0,00	0,00	0,00
36.	Saldo aus Finanzierungstätigkeit	0,00	0,00	0,00	0,00	0,00	0,00
37.	Finanzmittelveränderung	-78.332,66	-78.500,00	-140.200,00	-164.900,00	-129.900,00	-134.900,00

Investitionen Produkt 42100 Förderung des Sports

Schüttdorf

Nr. Bezeichnung	Jahres- ergebnis 2024	Ansatz 2025	Ansatz 2026	Finanzplan 2027	Finanzplan 2028	Finanzplan 2029	Gesamtinvesti- tionssumme	bisher bereitgestellt
I23-01-014 Inv.-Zuschuss SuSa, Umstellung Flutlicht auf LED	0	-8.000	0	0	0	0	-18.000	-18.000
19. + Zuwendungen für Investitionstätigkeit	0	8.000	0	0	0	0	18.000	18.000
29. - aktivierbare Zuwendungen	0	16.000	0	0	0	0	36.000	36.000
I24-01-007 Neubau Schüttdorfer Trimm-Dich-Pfad	-44.448	20.000	0	0	0	0	3.500	3.500
19. + Zuwendungen für Investitionstätigkeit	0	20.000	0	0	0	0	40.000	40.000
26. - Baumaßnahmen	44.448	0	0	0	0	0	0	0
I24-01-009 Zuschuss FC 09, Versch. Sanierungsmaßnahmen	0	21.600	0	0	0	0	-300	-300
19. + Zuwendungen für Investitionstätigkeit	0	21.600	0	0	0	0	43.500	43.500
I24-01-012 Zuschuss Gildeschützen Schießanlage	-7.500	9.300	0	0	0	0	0	0
19. + Zuwendungen für Investitionstätigkeit	0	9.300	0	0	0	0	18.600	18.600
29. - aktivierbare Zuwendungen	7.500	0	0	0	0	0	18.600	18.600
I24-01-015 Zuschuss Sportschützen Suddendorf	-6.436	0	0	0	0	0	-6.300	-6.300
29. - aktivierbare Zuwendungen	6.436	0	0	0	0	0	12.600	12.600
I24-01-016 Zuschuss MSC, Bau einer Multifunktionshalle	0	-21.500	0	0	0	0	-29.000	-29.000
19. + Zuwendungen für Investitionstätigkeit	0	36.500	0	0	0	0	44.000	44.000
29. - aktivierbare Zuwendungen	0	58.000	0	0	0	0	73.000	73.000
I26-01-018 TC 85 Zuschuss Flutlicht	0	0	-7.700	0	0	0	-7.700	0
29. - aktivierbare Zuwendungen	0	0	7.700	0	0	0	7.700	0
I26-01-019 FC 09- Sanierung Sanitärbereich	0	0	-6.300	0	0	0	-6.300	0
19. + Zuwendungen für Investitionstätigkeit	0	0	6.300	0	0	0	6.300	0
29. - aktivierbare Zuwendungen	0	0	12.600	0	0	0	12.600	0
I26-01-020 Zuschuss Dachsanierung Gildeschützenhaus	0	0	-6.300	0	0	0	-6.300	0
19. + Zuwendungen für Investitionstätigkeit	0	0	6.300	0	0	0	6.300	0
29. - aktivierbare Zuwendungen	0	0	12.600	0	0	0	12.600	0
I27-01-007 TC 85 Zuschuss Leichtbauhalle	0	0	0	-40.000	0	0	-40.000	0
29. - aktivierbare Zuwendungen	0	0	0	40.000	0	0	40.000	0
(Verpflichtungsermächtigungen)				(-40.000)	0	0		

Produktbeschreibung Produkt 42401 Sporthallen und -plätze				
Schüttorf				
Produktbereich	4	Gesundheit und Sport		
Produktgruppe	424	Sportstätten und Bäder		
Produkt	42401	Sporthallen und -plätze		
Verantwortliche Organisationseinheit		Verantwortliche Person(en)		
Bürgerdienste		Linda Bütergerds		
Gremien				
Sozial-, Jugend-, Sport- und Integrationsausschuss, Verwaltungsausschuss, Stadtrat				
Kurzbeschreibung				
Unterhaltung und Bewirtschaftung städtischer Sportplätze und -hallen.				
Allgemeine Ziele				
Durch die Vorhaltung von ausreichend Sportplätzen und Sporthallen soll der Zielgruppe eine Möglichkeit geboten werden, sich sportlich zu betätigen und dadurch die Gesundheit zu erhalten.				
Erläuterungen				
Im Bereich der Stadt Schüttorf werden zahlreiche Sportplätze und Sporthallen für den Vereinssport und gegen Kostenerstattung für den Schulsport bereitgestellt. An Kosten fallen Bewirtschaftungskosten, wie Heizung, Wasser, Abwasser und Strom für die Sporthallen und Umkleidekabinen an Sportplätzen an. Kosten für die Unterhaltung und Pflege der Sportplätze und der Sporthallen kommen hinzu.				
Zielgruppe				
Gemeinnützige Sportvereine, Einwohner/Innen, Schüler/innen				
Auftragsgrundlage				
Politische Beschlüsse				
Kennzahlen	2023	2024	2025	2026
Zuschussbedarf je Einwohner	Ergebnis	Ergebnis	HH-Ansatz	HH-Ansatz
Jahnsporthalle, Sportplatzstraße 1	7,86 €	9,19 €	21,07 €	21,07 €
Vechtehalle	10,57 €	13,23 €	20,94 €	17,22 €
Alte Turnhalle, Jahnstraße	1,16 €	2,84 €	2,52 €	2,60 €
Wietkamphalle	5,27 €	7,66 €	6,35 €	9,21 €

Teilergebnishaushalt Produkt 42401 Sporthallen und -plätze

Schüttorf

Nr.	Bezeichnung	Ergebnis 2024	Ansatz 2025	Ansatz 2026	Plan 2027	Plan 2028	Plan 2029
	Ordentliche Erträge						
1.	Steuern und ähnliche Abgaben	0,00	0,00	0,00	0,00	0,00	0,00
2.	Zuwendungen und allgemeine Umlagen	0,00	0,00	0,00	0,00	0,00	0,00
3.	Auflösungserträge aus Sonderposten	30.483,87	29.600,00	28.900,00	28.900,00	28.900,00	28.900,00
4.	sonstige Transfererträge	0,00	0,00	0,00	0,00	0,00	0,00
5.	öffentlich-rechtliche Entgelte	0,00	0,00	0,00	0,00	0,00	0,00
6.	privatrechtliche Entgelte	2.020,00	1.500,00	1.500,00	1.500,00	1.500,00	1.500,00
7.	Kostenerstattungen u. Kostenumlagen	55.700,00	70.000,00	70.000,00	72.000,00	74.000,00	76.000,00
8.	Zinsen und ähnliche Finanzerträge	0,00	0,00	0,00	0,00	0,00	0,00
9.	aktivierungsfähige Eigenleistungen	0,00	0,00	0,00	0,00	0,00	0,00
10.	Bestandsveränderungen	0,00	0,00	0,00	0,00	0,00	0,00
11.	sonstige ordentliche Erträge	510,00	600,00	600,00	600,00	600,00	600,00
12.	= Summe ordentliche Erträge	88.713,87	101.700,00	101.000,00	103.000,00	105.000,00	107.000,00
	Ordentliche Aufwendungen						
13.	Personalaufwendungen	85.039,56	99.900,00	78.700,00	80.700,00	82.800,00	84.800,00
14.	Versorgungsaufwendungen	0,00	0,00	0,00	0,00	0,00	0,00
15.	Aufwendungen für Sach- u. Dienstleistungen	368.417,33	638.800,00	642.400,00	441.300,00	450.200,00	459.100,00
16.	Abschreibungen	147.898,34	142.400,00	138.900,00	138.600,00	138.500,00	136.900,00
17.	Zinsen und ähnliche Aufwendungen	0,00	0,00	0,00	0,00	0,00	0,00
18.	Transferaufwendungen	4.000,00	4.000,00	4.000,00	4.000,00	4.000,00	4.000,00
19.	sonstige ordentliche Aufwendungen	4.429,38	4.900,00	5.200,00	5.200,00	5.200,00	5.200,00
20.	= Summe ordentliche Aufwendungen	609.784,61	890.000,00	869.200,00	669.800,00	680.700,00	690.000,00
21.	ordentliches Ergebnis	-521.070,74	-788.300,00	-768.200,00	-566.800,00	-575.700,00	-583.000,00
22.	außerordentliche Erträge	0,00	0,00	0,00	0,00	0,00	0,00
23.	außerordentliche Aufwendungen	0,00	0,00	0,00	0,00	0,00	0,00
24.	außerordentliches Ergebnis	0,00	0,00	0,00	0,00	0,00	0,00
25.	Jahresergebnis	-521.070,74	-788.300,00	-768.200,00	-566.800,00	-575.700,00	-583.000,00
26.	Erträge aus internen Leistungsbeziehungen	0,00	0,00	0,00	0,00	0,00	0,00
27.	Aufwendungen aus internen Leistungsbeziehungen	85.761,53	77.700,00	107.700,00	107.700,00	107.700,00	107.700,00
28.	Saldo aus internen Leistungsbeziehungen	-85.761,53	-77.700,00	-107.700,00	-107.700,00	-107.700,00	-107.700,00
29.	Ergebnis unter Berücksichtigung der internen Leistungsbeziehung	-606.832,27	-866.000,00	-875.900,00	-674.500,00	-683.400,00	-690.700,00

Teilfinanzhaushalt Produkt 42401 Sporthallen und -plätze

Schüttorf

Nr.	Bezeichnung	Ergebnis 2024	Ansatz 2025	Ansatz 2026	Plan 2027	Plan 2028	Plan 2029
	Einzahlungen aus laufender Verwaltungstätigkeit						
1.	Steuern und ähnliche Abgaben	0,00	0,00	0,00	0,00	0,00	0,00
2.	Zuwendungen und allgemeine Umlagen	0,00	0,00	0,00	0,00	0,00	0,00
3.	sonstige Transfereinzahlungen	0,00	0,00	0,00	0,00	0,00	0,00
4.	öffentlich-rechtliche Entgelte	0,00	0,00	0,00	0,00	0,00	0,00
5.	privatrechtliche Entgelte	1.890,00	1.500,00	1.500,00	1.500,00	1.500,00	1.500,00
6.	Kostenerstattungen u. Kostenumlagen	91.372,25	70.000,00	70.000,00	72.000,00	74.000,00	76.000,00
7.	Zinsen und ähnliche Einzahlungen	0,00	0,00	0,00	0,00	0,00	0,00
8.	Einzahl. a. d. Veräußerung geringw. Vermögensg.	0,00	0,00	0,00	0,00	0,00	0,00
9.	sonstige haushaltswirksame Einzahlungen	510,00	600,00	600,00	600,00	600,00	600,00
10.	= Summe der Einzahlungen aus lfd. Verwaltungstätigkeit	93.772,25	72.100,00	72.100,00	74.100,00	76.100,00	78.100,00
	Auszahlungen aus lfd. Verwaltungstätigkeit						
11.	Personalauszahlungen	85.039,08	99.900,00	78.700,00	80.700,00	82.800,00	84.800,00
12.	Versorgungsauszahlungen	0,00	0,00	0,00	0,00	0,00	0,00
13.	Auszahl. f. Sach- und Dienstleist. u. ger. Verm.	364.468,58	638.800,00	642.400,00	441.300,00	450.200,00	459.100,00
14.	Zinsen und ähnliche Auszahlungen	0,00	0,00	0,00	0,00	0,00	0,00
15.	Transferauszahlungen	4.000,00	4.000,00	4.000,00	4.000,00	4.000,00	4.000,00
16.	sonstige haushaltswirksame Auszahlungen	4.425,68	4.900,00	5.200,00	5.200,00	5.200,00	5.200,00
17.	= Summe der Auszahlungen aus lfd. Verwaltungstätigkeit	457.933,34	747.600,00	730.300,00	531.200,00	542.200,00	553.100,00
18.	Saldo aus lfd. Verwaltungstätigkeit	-364.161,09	-675.500,00	-658.200,00	-457.100,00	-466.100,00	-475.000,00
	Einzahlungen für Investitionstätigkeit						
19.	Zuwendungen für Investitionstätigkeit	0,00	0,00	0,00	675.000,00	675.000,00	0,00
20.	Beiträge u. ä. Entgelte f. Investitionstätigkeit	0,00	0,00	0,00	0,00	0,00	0,00
21.	Veräußerung von Sachvermögen	0,00	0,00	0,00	0,00	0,00	0,00
22.	Veräußerung von Finanzvermögensanlagen	0,00	0,00	0,00	0,00	0,00	0,00
23.	sonstige Investitionstätigkeit	0,00	4.000,00	4.000,00	4.000,00	4.000,00	4.000,00
24.	= Summe der Einzahlungen aus Investitionstätigkeit	0,00	4.000,00	4.000,00	679.000,00	679.000,00	4.000,00
	Auszahlungen für Investitionstätigkeit						
25.	Erwerb von Grundstücken und Gebäuden	0,00	0,00	0,00	0,00	0,00	0,00
26.	Baumaßnahmen	0,00	50.000,00	50.000,00	1.500.000,00	1.500.000,00	0,00
27.	Erwerb von beweglichem Sachvermögen	0,00	0,00	0,00	0,00	0,00	0,00
28.	Erwerb von Finanzvermögensanlagen	0,00	0,00	0,00	0,00	0,00	0,00
29.	aktivierbare Zuwendungen	12.430,61	66.000,00	0,00	0,00	0,00	0,00
30.	sonstige Investitionstätigkeit	0,00	100.000,00	0,00	0,00	0,00	0,00
31.	= Summe der Auszahlungen für Investitionstätigkeit	12.430,61	216.000,00	50.000,00	1.500.000,00	1.500.000,00	0,00
32.	Saldo aus Investitionstätigkeit	-12.430,61	-212.000,00	-46.000,00	-821.000,00	-821.000,00	4.000,00
33.	Finanzmittel-Überschuss/ -Fehlbetrag	-376.591,70	-887.500,00	-704.200,00	-1.278.100,00	-1.287.100,00	-471.000,00
	Ein-, Auszahlungen aus Finanzierungstätigkeit						
34.	Einz.; Aufn. v. Krediten u. inn. Darl. f. Inv.tätigkeit	0,00	0,00	0,00	0,00	0,00	0,00
35.	Ausz.; Tilgung v. Krediten u. Rückz. inn. Darl. f. Inv.	0,00	0,00	0,00	0,00	0,00	0,00
36.	Saldo aus Finanzierungstätigkeit	0,00	0,00	0,00	0,00	0,00	0,00
37.	Finanzmittelveränderung	-376.591,70	-887.500,00	-704.200,00	-1.278.100,00	-1.287.100,00	-471.000,00

Investitionen Produkt 42401 Sporthallen und -plätze

Schüttorf

Nr. Bezeichnung	Jahres- ergebnis 2024	Ansatz 2025	Ansatz 2026	Finanzplan 2027	Finanzplan 2028	Finanzplan 2029	Gesamtinvesti- tionssumme	bisher bereitgestellt
I20-01-020 Neubau Umkleidekabinen SV SuSa	-12.431	-162.000	4.000	4.000	4.000	4.000	-560.000	-576.000
23. + sonstige Investitionstätigkeit	0	4.000	4.000	4.000	4.000	4.000	20.000	4.000
29. - aktivierbare Zuwendungen	12.431	66.000	0	0	0	0	480.000	480.000
30. - sonstige Investitionstätigkeit	0	100.000	0	0	0	0	100.000	100.000
I25-01-008 Grundsanierung Vechtehalle	0	-50.000	-50.000	-825.000	-825.000	0	-1.750.000	-50.000
19. + Zuwendungen für Investitionstätigkeit	0	0	0	675.000	675.000	0	1.350.000	0
26. - Baumaßnahmen	0	50.000	50.000	1.500.000	1.500.000	0	3.100.000	50.000

Teilhaushalt 3

Planen und Bauen

Teilergebnishaushalt 03 Teilhaushalt 3: Planen und Bauen

Schüttorf

Nr.	Bezeichnung	Ergebnis 2024	Ansatz 2025	Ansatz 2026	Plan 2027	Plan 2028	Plan 2029
	Ordentliche Erträge						
1.	Steuern und ähnliche Abgaben	0,00	0,00	0,00	0,00	0,00	0,00
2.	Zuwendungen und allgemeine Umlagen	40.800,00	0,00	0,00	0,00	0,00	0,00
3.	Auflösungserträge aus Sonderposten	468.508,47	422.600,00	370.900,00	350.700,00	330.300,00	313.300,00
4.	sonstige Transfererträge	0,00	0,00	0,00	0,00	0,00	0,00
5.	öffentlich-rechtliche Entgelte	2.847,00	3.300,00	3.500,00	3.500,00	3.500,00	3.500,00
6.	privatrechtliche Entgelte	407.029,43	384.500,00	385.500,00	387.500,00	390.500,00	393.500,00
7.	Kostenerstattungen u. Kostenumlagen	167.945,11	77.000,00	62.000,00	62.000,00	62.000,00	62.000,00
8.	Zinsen und ähnliche Finanzerträge	0,00	0,00	0,00	0,00	0,00	0,00
9.	aktivierungsfähige Eigenleistungen	38.577,25	0,00	0,00	0,00	0,00	0,00
10.	Bestandsveränderungen	0,00	0,00	0,00	0,00	0,00	0,00
11.	sonstige ordentliche Erträge	373,20	600,00	600,00	600,00	100,00	0,00
12.	= Summe ordentliche Erträge	1.126.080,46	888.000,00	822.500,00	804.300,00	786.400,00	772.300,00
	Ordentliche Aufwendungen						
13.	Personalaufwendungen	1.148.833,66	1.204.400,00	1.202.000,00	1.215.700,00	1.229.500,00	1.243.200,00
14.	Versorgungsaufwendungen	0,00	0,00	0,00	0,00	0,00	0,00
15.	Aufwendungen für Sach- u. Dienstleistungen	1.443.724,14	1.633.600,00	1.655.400,00	1.618.800,00	1.637.800,00	1.656.700,00
16.	Abschreibungen	964.749,94	1.223.400,00	950.700,00	897.500,00	857.200,00	810.500,00
17.	Zinsen und ähnliche Aufwendungen	0,00	0,00	0,00	0,00	0,00	0,00
18.	Transferaufwendungen	18.607,09	19.500,00	20.000,00	20.100,00	20.200,00	20.300,00
19.	sonstige ordentliche Aufwendungen	20.930,56	54.700,00	55.400,00	56.100,00	56.700,00	57.300,00
20.	= Summe ordentliche Aufwendungen	3.596.845,39	4.135.600,00	3.883.500,00	3.808.200,00	3.801.400,00	3.788.000,00
21.	ordentliches Ergebnis	-2.470.764,93	-3.247.600,00	-3.061.000,00	-3.003.900,00	-3.015.000,00	-3.015.700,00
22.	außerordentliche Erträge	847.807,78	0,00	0,00	0,00	0,00	0,00
23.	außerordentliche Aufwendungen	104,75	0,00	0,00	0,00	0,00	0,00
24.	außerordentliches Ergebnis	847.703,03	0,00	0,00	0,00	0,00	0,00
25.	Jahresergebnis	-1.623.061,90	-3.247.600,00	-3.061.000,00	-3.003.900,00	-3.015.000,00	-3.015.700,00
26.	Erträge aus internen Leistungsbeziehungen	1.100.402,27	1.090.500,00	1.120.500,00	1.120.600,00	1.120.700,00	1.120.800,00
27.	Aufwendungen aus internen Leistungsbeziehungen	944.759,33	964.000,00	964.000,00	964.000,00	964.000,00	964.000,00
28.	Saldo aus internen Leistungsbeziehungen	155.642,94	126.500,00	156.500,00	156.600,00	156.700,00	156.800,00
29.	Ergebnis unter Berücksichtigung der internen Leistungsbeziehung	-1.467.418,96	-3.121.100,00	-2.904.500,00	-2.847.300,00	-2.858.300,00	-2.858.900,00

Teilfinanzhaushalt 03 Teilhaushalt 3: Planen und Bauen

Schüttorf

Nr.	Bezeichnung	Ergebnis 2024	Ansatz 2025	Ansatz 2026	Plan 2027	Plan 2028	Plan 2029
	Einzahlungen aus laufender Verwaltungstätigkeit						
1.	Steuern und ähnliche Abgaben	0,00	0,00	0,00	0,00	0,00	0,00
2.	Zuwendungen und allgemeine Umlagen	40.800,00	0,00	0,00	0,00	0,00	0,00
3.	sonstige Transfereinzahlungen	0,00	0,00	0,00	0,00	0,00	0,00
4.	öffentlich-rechtliche Entgelte	2.877,00	3.300,00	3.500,00	3.500,00	3.500,00	3.500,00
5.	privatrechtliche Entgelte	394.388,74	384.500,00	385.500,00	387.500,00	390.500,00	393.500,00
6.	Kostenerstattungen u. Kostenumlagen	191.572,47	77.000,00	62.000,00	62.000,00	62.000,00	62.000,00
7.	Zinsen und ähnliche Einzahlungen	0,00	0,00	0,00	0,00	0,00	0,00
8.	Einzahl. a. d. Veräußerung geringw. Vermögensg.	0,00	0,00	0,00	0,00	0,00	0,00
9.	sonstige haushaltswirksame Einzahlungen	373,20	100,00	100,00	100,00	100,00	0,00
10.	= Summe der Einzahlungen aus lfd. Verwaltungstätigkeit	630.011,41	464.900,00	451.100,00	453.100,00	456.100,00	459.000,00
	Auszahlungen aus lfd. Verwaltungstätigkeit						
11.	Personalauszahlungen	1.148.823,39	1.204.400,00	1.202.000,00	1.215.700,00	1.229.500,00	1.243.200,00
12.	Versorgungsauszahlungen	0,00	0,00	0,00	0,00	0,00	0,00
13.	Auszahl. f. Sach- und Dienstleist. u.ger.Verm.	1.424.831,63	1.633.600,00	1.655.400,00	1.618.800,00	1.637.800,00	1.656.700,00
14.	Zinsen und ähnliche Auszahlungen	0,00	0,00	0,00	0,00	0,00	0,00
15.	Transferauszahlungen	18.607,09	19.500,00	20.000,00	20.100,00	20.200,00	20.300,00
16.	sonstige haushaltswirksame Auszahlungen	1.053.231,05	54.700,00	55.400,00	56.100,00	56.700,00	57.300,00
17.	= Summe der Auszahlungen aus lfd. Verwaltungstätigkeit	3.645.493,16	2.912.200,00	2.932.800,00	2.910.700,00	2.944.200,00	2.977.500,00
18.	Saldo aus lfd. Verwaltungstätigkeit	-3.015.481,75	-2.447.300,00	-2.481.700,00	-2.457.600,00	-2.488.100,00	-2.518.500,00
	Einzahlungen für Investitionstätigkeit						
19.	Zuwendungen für Investitionstätigkeit	1.784.067,60	1.484.000,00	941.600,00	2.282.000,00	2.265.000,00	1.350.000,00
20.	Beiträge u. ä. Entgelte f. Investitionstätigkeit	752.136,52	340.000,00	940.000,00	540.000,00	815.000,00	824.000,00
21.	Veräußerung von Sachvermögen	314.333,40	600.000,00	4.040.000,00	1.500.000,00	1.500.000,00	1.400.000,00
22.	Veräußerung von Finanzvermögensanlagen	0,00	0,00	0,00	0,00	0,00	0,00
23.	sonstige Investitionstätigkeit	0,00	0,00	0,00	0,00	0,00	0,00
24.	= Summe der Einzahlungen aus Investitionstätigkeit	2.850.537,52	2.424.000,00	5.921.600,00	4.322.000,00	4.580.000,00	3.574.000,00
	Auszahlungen für Investitionstätigkeit						
25.	Erwerb von Grundstücken und Gebäuden	996.094,07	910.000,00	500.000,00	500.000,00	500.000,00	500.000,00
26.	Baumaßnahmen	3.740.206,65	6.708.500,00	3.753.500,00	6.020.000,00	6.220.000,00	850.000,00
27.	Erwerb von beweglichem Sachvermögen	138.153,37	176.000,00	172.600,00	180.000,00	120.000,00	120.000,00
28.	Erwerb von Finanzvermögensanlagen	0,00	0,00	0,00	0,00	0,00	0,00
29.	aktivierbare Zuwendungen	0,00	560.000,00	35.000,00	560.000,00	0,00	266.000,00
30.	sonstige Investitionstätigkeit	0,00	0,00	0,00	0,00	0,00	0,00
31.	= Summe der Auszahlungen für Investitionstätigkeit	4.874.454,09	8.354.500,00	4.461.100,00	7.260.000,00	6.840.000,00	1.736.000,00
32.	Saldo aus Investitionstätigkeit	-2.023.916,57	-5.930.500,00	1.460.500,00	-2.938.000,00	-2.260.000,00	1.838.000,00
33.	Finanzmittel-Überschuss/ -Fehlbetrag	-5.039.398,32	-8.377.800,00	-1.021.200,00	-5.395.600,00	-4.748.100,00	-680.500,00
	Ein-, Auszahlungen aus Finanzierungstätigkeit						
34.	Einz.; Aufn. v. Krediten u. inn. Darl. f. Inv.tätigkeit	0,00	0,00	0,00	0,00	0,00	0,00
35.	Ausz.; Tilgung v. Krediten u. Rückz. inn. Darl. f. Inv.	0,00	0,00	0,00	0,00	0,00	0,00
36.	Saldo aus Finanzierungstätigkeit	0,00	0,00	0,00	0,00	0,00	0,00
37.	Finanzmittelveränderung	-5.039.398,32	-8.377.800,00	-1.021.200,00	-5.395.600,00	-4.748.100,00	-680.500,00

Produktbeschreibung Produkt 11104 Liegenschaftsverwaltung	
Schüttorf	
Produktbereich	1 Zentrale Verwaltung
Produktgruppe	111 Verwaltungssteuerung und -service
Produkt	11104 Liegenschaftsverwaltung
Verantwortliche Organisationseinheit	Verantwortliche Person(en)
Planen und Bauen	Claudia Schrader
Gremien	
Verwaltungsausschuss und Stadtrat	
Kurzbeschreibung	
Bewirtschaftung der Grundstücke und Gebäude der Stadt Schüttorf, soweit diese nicht speziellen Produktbereichen zugeordnet sind.	
Allgemeine Ziele	
Eine wirtschaftliche Verwaltung der Grundstücke und Gebäude der Stadt Schüttorf unter Berücksichtigung der rechtlichen Rahmenbedingungen zum dauerhaften Erhalt des Eigentums.	
Erläuterungen	
Dieses Produkt beinhaltet u. a. die Unterhaltung und Bewirtschaftung der vermieteten Wohnungen und Räume der Stadt Schüttorf, sowie die daraus resultierenden Erträge. Zudem wird hier die Verwaltung der Pachtverhältnisse der Stadt Schüttorf ausgewiesen. Weiterhin wurden diesem Produkt die unbebauten Grundstücke (soweit diese nicht bei anderen Produktbereichen berücksichtigt wurden) zugeordnet.	
Zielgruppe	
Pächter, Mieter, Einwohner/innen und Bürger/innen	
Handlungsziele	
Handlungsziele 2026	
1. Mit der Auswahl eines Entwurfes für die zentralen Liegenschaften am Markt soll im Haushaltsjahr 2026 die Umsetzung eines Neubaus bzw. einer Sanierung der Gebäude am Markt 4 und 6 verfolgt werden.	
2. Mit der Erschließung des 1. Bauabschnitts des Baugebietes "Auf dem Zebelinger Esch" wird die Vermarktung der Baugrundstücke beginnend 2026 erfolgen.	
Auftragsgrundlage	
Vorgaben aus Miet- und Pachtverträgen	

Teilergebnishaushalt Produkt 11104 Liegenschaftsverwaltung

Schüttorf

Nr.	Bezeichnung	Ergebnis 2024	Ansatz 2025	Ansatz 2026	Plan 2027	Plan 2028	Plan 2029
	Ordentliche Erträge						
1.	Steuern und ähnliche Abgaben	0,00	0,00	0,00	0,00	0,00	0,00
2.	Zuwendungen und allgemeine Umlagen	0,00	0,00	0,00	0,00	0,00	0,00
3.	Auflösungserträge aus Sonderposten	8.557,97	400,00	3.100,00	3.100,00	3.100,00	3.100,00
4.	sonstige Transfererträge	0,00	0,00	0,00	0,00	0,00	0,00
5.	öffentlich-rechtliche Entgelte	85,00	100,00	300,00	300,00	300,00	300,00
6.	privatrechtliche Entgelte	359.433,79	334.000,00	334.000,00	336.000,00	339.000,00	342.000,00
7.	Kostenerstattungen u. Kostenumlagen	4.664,67	0,00	0,00	0,00	0,00	0,00
8.	Zinsen und ähnliche Finanzerträge	0,00	0,00	0,00	0,00	0,00	0,00
9.	aktivierungsfähige Eigenleistungen	0,00	0,00	0,00	0,00	0,00	0,00
10.	Bestandsveränderungen	0,00	0,00	0,00	0,00	0,00	0,00
11.	sonstige ordentliche Erträge	0,00	0,00	0,00	0,00	0,00	0,00
12.	= Summe ordentliche Erträge	372.741,43	334.500,00	337.400,00	339.400,00	342.400,00	345.400,00
	Ordentliche Aufwendungen						
13.	Personalaufwendungen	12.543,58	0,00	0,00	0,00	0,00	0,00
14.	Versorgungsaufwendungen	0,00	0,00	0,00	0,00	0,00	0,00
15.	Aufwendungen für Sach- u. Dienstleistungen	324.743,89	341.700,00	361.000,00	370.300,00	379.600,00	388.900,00
16.	Abschreibungen	41.261,23	154.700,00	26.700,00	26.600,00	25.700,00	25.700,00
17.	Zinsen und ähnliche Aufwendungen	0,00	0,00	0,00	0,00	0,00	0,00
18.	Transferaufwendungen	0,00	0,00	0,00	0,00	0,00	0,00
19.	sonstige ordentliche Aufwendungen	2.258,85	31.100,00	31.600,00	32.100,00	32.600,00	33.100,00
20.	= Summe ordentliche Aufwendungen	380.807,55	527.500,00	419.300,00	429.000,00	437.900,00	447.700,00
21.	ordentliches Ergebnis	-8.066,12	-193.000,00	-81.900,00	-89.600,00	-95.500,00	-102.300,00
22.	außerordentliche Erträge	5.858,63	0,00	0,00	0,00	0,00	0,00
23.	außerordentliche Aufwendungen	104,75	0,00	0,00	0,00	0,00	0,00
24.	außerordentliches Ergebnis	5.753,88	0,00	0,00	0,00	0,00	0,00
25.	Jahresergebnis	-2.312,24	-193.000,00	-81.900,00	-89.600,00	-95.500,00	-102.300,00
26.	Erträge aus internen Leistungsbeziehungen	0,00	0,00	0,00	0,00	0,00	0,00
27.	Aufwendungen aus internen Leistungsbeziehungen	135.097,54	135.000,00	135.000,00	135.000,00	135.000,00	135.000,00
28.	Saldo aus internen Leistungsbeziehungen	-135.097,54	-135.000,00	-135.000,00	-135.000,00	-135.000,00	-135.000,00
29.	Ergebnis unter Berücksichtigung der internen Leistungsbeziehung	-137.409,78	-328.000,00	-216.900,00	-224.600,00	-230.500,00	-237.300,00

Teilfinanzhaushalt Produkt 11104 Liegenschaftsverwaltung

Schüttorf

Nr.	Bezeichnung	Ergebnis 2024	Ansatz 2025	Ansatz 2026	Plan 2027	Plan 2028	Plan 2029
	Einzahlungen aus laufender Verwaltungstätigkeit						
1.	Steuern und ähnliche Abgaben	0,00	0,00	0,00	0,00	0,00	0,00
2.	Zuwendungen und allgemeine Umlagen	0,00	0,00	0,00	0,00	0,00	0,00
3.	sonstige Transfereinzahlungen	0,00	0,00	0,00	0,00	0,00	0,00
4.	öffentlich-rechtliche Entgelte	85,00	100,00	300,00	300,00	300,00	300,00
5.	privatrechtliche Entgelte	346.788,10	334.000,00	334.000,00	336.000,00	339.000,00	342.000,00
6.	Kostenerstattungen u. Kostenumlagen	4.664,67	0,00	0,00	0,00	0,00	0,00
7.	Zinsen und ähnliche Einzahlungen	0,00	0,00	0,00	0,00	0,00	0,00
8.	Einzahl. a. d. Veräußerung geringw. Vermögensg.	0,00	0,00	0,00	0,00	0,00	0,00
9.	sonstige haushaltswirksame Einzahlungen	0,00	0,00	0,00	0,00	0,00	0,00
10.	= Summe der Einzahlungen aus lfd. Verwaltungstätigkeit	351.537,77	334.100,00	334.300,00	336.300,00	339.300,00	342.300,00
	Auszahlungen aus lfd. Verwaltungstätigkeit						
11.	Personalauszahlungen	12.543,32	0,00	0,00	0,00	0,00	0,00
12.	Versorgungsauszahlungen	0,00	0,00	0,00	0,00	0,00	0,00
13.	Auszahl. f. Sach- und Dienstleist. u.ger.Verm.	312.437,89	341.700,00	361.000,00	370.300,00	379.600,00	388.900,00
14.	Zinsen und ähnliche Auszahlungen	0,00	0,00	0,00	0,00	0,00	0,00
15.	Transferauszahlungen	0,00	0,00	0,00	0,00	0,00	0,00
16.	sonstige haushaltswirksame Auszahlungen	2.212,27	31.100,00	31.600,00	32.100,00	32.600,00	33.100,00
17.	= Summe der Auszahlungen aus lfd. Verwaltungstätigkeit	327.193,48	372.800,00	392.600,00	402.400,00	412.200,00	422.000,00
18.	Saldo aus lfd. Verwaltungstätigkeit	24.344,29	-38.700,00	-58.300,00	-66.100,00	-72.900,00	-79.700,00
	Einzahlungen für Investitionstätigkeit						
19.	Zuwendungen für Investitionstätigkeit	0,00	168.300,00	0,00	0,00	0,00	0,00
20.	Beiträge u. ä. Entgelte f. Investitionstätigkeit	0,00	0,00	0,00	0,00	0,00	0,00
21.	Veräußerung von Sachvermögen	7.077,25	0,00	40.000,00	0,00	0,00	0,00
22.	Veräußerung von Finanzvermögensanlagen	0,00	0,00	0,00	0,00	0,00	0,00
23.	sonstige Investitionstätigkeit	0,00	0,00	0,00	0,00	0,00	0,00
24.	= Summe der Einzahlungen aus Investitionstätigkeit	7.077,25	168.300,00	40.000,00	0,00	0,00	0,00
	Auszahlungen für Investitionstätigkeit						
25.	Erwerb von Grundstücken und Gebäuden	147.910,62	710.000,00	200.000,00	200.000,00	200.000,00	200.000,00
26.	Baumaßnahmen	368.834,36	100.000,00	450.000,00	2.000.000,00	1.800.000,00	0,00
27.	Erwerb von beweglichem Sachvermögen	0,00	0,00	0,00	0,00	0,00	0,00
28.	Erwerb von Finanzvermögensanlagen	0,00	0,00	0,00	0,00	0,00	0,00
29.	aktivierbare Zuwendungen	0,00	0,00	0,00	0,00	0,00	0,00
30.	sonstige Investitionstätigkeit	0,00	0,00	0,00	0,00	0,00	0,00
31.	= Summe der Auszahlungen für Investitionstätigkeit	516.744,98	810.000,00	650.000,00	2.200.000,00	2.000.000,00	200.000,00
32.	Saldo aus Investitionstätigkeit	-509.667,73	-641.700,00	-610.000,00	-2.200.000,00	-2.000.000,00	-200.000,00
33.	Finanzmittel-Überschuss/ -Fehlbetrag	-485.323,44	-680.400,00	-668.300,00	-2.266.100,00	-2.072.900,00	-279.700,00
	Ein-, Auszahlungen aus Finanzierungstätigkeit						
34.	Einz.; Aufn. v. Krediten u. inn. Darl. f. Inv.tätigkeit	0,00	0,00	0,00	0,00	0,00	0,00
35.	Ausz.; Tilgung v. Krediten u. Rückz. inn. Darl. f. Inv.	0,00	0,00	0,00	0,00	0,00	0,00
36.	Saldo aus Finanzierungstätigkeit	0,00	0,00	0,00	0,00	0,00	0,00
37.	Finanzmittelveränderung	-485.323,44	-680.400,00	-668.300,00	-2.266.100,00	-2.072.900,00	-279.700,00

Investitionen Produkt 11104 Liegenschaftsverwaltung

Schüttorf

Nr. Bezeichnung	Jahres- ergebnis 2024	Ansatz 2025	Ansatz 2026	Finanzplan 2027	Finanzplan 2028	Finanzplan 2029	Gesamtinvesti- tionssumme	bisher bereitgestellt
I21-01-017 Umbau u.Sanierung Geb. Föhnstraße 4	-368.834	168.300	0	0	0	0	-463.700	-463.700
19. + Zuwendungen für Investitionstätigkeit	0	168.300	0	0	0	0	336.300	336.300
26. - Baumaßnahmen	368.834	0	0	0	0	0	650.000	650.000
I24-01-001 Grundstücksankäufe u. -verkäufe 2024, KT 11104	-146.587	0	0	0	0	0	-200.000	-200.000
21. + Veräußerung von Sachanlagen	1.323	0	0	0	0	0	50.000	50.000
25. - Erwerb von Grundstücken und Gebäuden	147.911	0	0	0	0	0	250.000	250.000
I24-01-011 Bauvorhaben Markt 4 u. 6	0	-100.000	-200.000	-2.000.000	-1.800.000	0	-4.150.000	-150.000
26. - Baumaßnahmen	0	100.000	200.000	2.000.000	1.800.000	0	4.150.000	150.000
(Verpflichtungsermächtigungen)				(-2.000.000)	(-1.800.000)	0		
I25-01-001 Grundstücksankäufe u. -verkäufe 2025, KT 11104	0	-710.000	0	0	0	0	-710.000	-710.000
25. - Erwerb von Grundstücken und Gebäuden	0	710.000	0	0	0	0	710.000	710.000
I26-01-001 Grundstücksankäufe u. -verkäufe 2026, KT 11104	0	0	-160.000	0	0	0	-160.000	0
21. + Veräußerung von Sachanlagen	0	0	40.000	0	0	0	40.000	0
25. - Erwerb von Grundstücken und Gebäuden	0	0	200.000	0	0	0	200.000	0
I26-01-016 Sanierung Kleintierzüchterheim	0	0	-250.000	0	0	0	-250.000	0
26. - Baumaßnahmen	0	0	250.000	0	0	0	250.000	0
I27-01-001 Grundstücksan- u. Verkäufe KT 11104	0	0	0	-200.000	0	0	-200.000	0
25. - Erwerb von Grundstücken und Gebäuden	0	0	0	200.000	0	0	200.000	0
I28-01-001 Grundstücksan- u. Verkäufe, KT 11104	0	0	0	0	-200.000	0	-200.000	0
25. - Erwerb von Grundstücken und Gebäuden	0	0	0	0	200.000	0	200.000	0
I29-01-001 Grundstücksan- u. Verkäufe, KT 11104	0	0	0	0	0	-200.000	-200.000	0
25. - Erwerb von Grundstücken und Gebäuden	0	0	0	0	0	200.000	200.000	0

Produktbeschreibung Produkt 36602 Spielplätze

Schüttorf

Produktbereich	3	Soziales und Jugend
Produktgruppe	366	Einrichtungen der Jugendarbeit
Produkt	36602	Spielplätze

Verantwortliche Organisationseinheit

Planen und Bauen

Verantwortliche Person(en)

Anne Woltmann

Gremien

Planungs-, Umwelt- und Klimaausschuss, Verwaltungsausschuss, Stadtrat

Kurzbeschreibung

Bereitstellung und Unterhaltung von Spielplätzen im Bereich der Stadt Schüttorf

Allgemeine Ziele

Schaffung von Freizeitmöglichkeiten und Optimierung der Lebensqualität von Kindern, Jugendlichen und Eltern.

Erläuterungen

Die Stadt Schüttorf unterhält in ihrem Bereich 37 Spielplätze, davon 4 auf Schulhöfen, die alle den Standardsicherheitsvorschriften entsprechen.
 Kosten fallen vor allem für die Unterhaltung der Spielgeräte (einschl. Sicherheitsüberprüfungen) und für die Unterhaltung der Freiflächen an.

Zielgruppe

Kinder, Eltern, Senioren, Einwohner/Innen

Teilergebnishaushalt Produkt 36602 Spielplätze

Schüttorf

Nr.	Bezeichnung	Ergebnis 2024	Ansatz 2025	Ansatz 2026	Plan 2027	Plan 2028	Plan 2029
	Ordentliche Erträge						
1.	Steuern und ähnliche Abgaben	0,00	0,00	0,00	0,00	0,00	0,00
2.	Zuwendungen und allgemeine Umlagen	0,00	0,00	0,00	0,00	0,00	0,00
3.	Auflösungserträge aus Sonderposten	1.731,18	1.700,00	800,00	400,00	400,00	400,00
4.	sonstige Transfererträge	0,00	0,00	0,00	0,00	0,00	0,00
5.	öffentlich-rechtliche Entgelte	0,00	0,00	0,00	0,00	0,00	0,00
6.	privatrechtliche Entgelte	0,00	0,00	0,00	0,00	0,00	0,00
7.	Kostenerstattungen u. Kostenumlagen	0,00	0,00	0,00	0,00	0,00	0,00
8.	Zinsen und ähnliche Finanzerträge	0,00	0,00	0,00	0,00	0,00	0,00
9.	aktivierungsfähige Eigenleistungen	0,00	0,00	0,00	0,00	0,00	0,00
10.	Bestandsveränderungen	0,00	0,00	0,00	0,00	0,00	0,00
11.	sonstige ordentliche Erträge	0,00	0,00	0,00	0,00	0,00	0,00
12.	= Summe ordentliche Erträge	1.731,18	1.700,00	800,00	400,00	400,00	400,00
	Ordentliche Aufwendungen						
13.	Personalaufwendungen	0,00	0,00	0,00	0,00	0,00	0,00
14.	Versorgungsaufwendungen	0,00	0,00	0,00	0,00	0,00	0,00
15.	Aufwendungen für Sach- u. Dienstleistungen	7.213,03	22.700,00	32.500,00	32.500,00	32.500,00	32.500,00
16.	Abschreibungen	35.491,88	35.700,00	51.100,00	48.200,00	48.200,00	40.900,00
17.	Zinsen und ähnliche Aufwendungen	0,00	0,00	0,00	0,00	0,00	0,00
18.	Transferaufwendungen	0,00	0,00	0,00	0,00	0,00	0,00
19.	sonstige ordentliche Aufwendungen	0,00	0,00	0,00	0,00	0,00	0,00
20.	= Summe ordentliche Aufwendungen	42.704,91	58.400,00	83.600,00	80.700,00	80.700,00	73.400,00
21.	ordentliches Ergebnis	-40.973,73	-56.700,00	-82.800,00	-80.300,00	-80.300,00	-73.000,00
22.	außerordentliche Erträge	0,00	0,00	0,00	0,00	0,00	0,00
23.	außerordentliche Aufwendungen	0,00	0,00	0,00	0,00	0,00	0,00
24.	außerordentliches Ergebnis	0,00	0,00	0,00	0,00	0,00	0,00
25.	Jahresergebnis	-40.973,73	-56.700,00	-82.800,00	-80.300,00	-80.300,00	-73.000,00
26.	Erträge aus internen Leistungsbeziehungen	0,00	0,00	0,00	0,00	0,00	0,00
27.	Aufwendungen aus internen Leistungsbeziehungen	98.270,37	95.000,00	95.000,00	95.000,00	95.000,00	95.000,00
28.	Saldo aus internen Leistungsbeziehungen	-98.270,37	-95.000,00	-95.000,00	-95.000,00	-95.000,00	-95.000,00
29.	Ergebnis unter Berücksichtigung der internen Leistungsbeziehung	-139.244,10	-151.700,00	-177.800,00	-175.300,00	-175.300,00	-168.000,00

Teilfinanzhaushalt Produkt 36602 Spielplätze

Schüttorf

Nr.	Bezeichnung	Ergebnis 2024	Ansatz 2025	Ansatz 2026	Plan 2027	Plan 2028	Plan 2029
	Einzahlungen aus laufender Verwaltungstätigkeit						
1.	Steuern und ähnliche Abgaben	0,00	0,00	0,00	0,00	0,00	0,00
2.	Zuwendungen und allgemeine Umlagen	0,00	0,00	0,00	0,00	0,00	0,00
3.	sonstige Transfereinzahlungen	0,00	0,00	0,00	0,00	0,00	0,00
4.	öffentlich-rechtliche Entgelte	0,00	0,00	0,00	0,00	0,00	0,00
5.	privatrechtliche Entgelte	0,00	0,00	0,00	0,00	0,00	0,00
6.	Kostenerstattungen u. Kostenumlagen	0,00	0,00	0,00	0,00	0,00	0,00
7.	Zinsen und ähnliche Einzahlungen	0,00	0,00	0,00	0,00	0,00	0,00
8.	Einzahl. a. d. Veräußerung geringw. Vermögensg.	0,00	0,00	0,00	0,00	0,00	0,00
9.	sonstige haushaltswirksame Einzahlungen	0,00	0,00	0,00	0,00	0,00	0,00
10.	= Summe der Einzahlungen aus lfd. Verwaltungstätigkeit	0,00	0,00	0,00	0,00	0,00	0,00
	Auszahlungen aus lfd. Verwaltungstätigkeit						
11.	Personalauszahlungen	0,00	0,00	0,00	0,00	0,00	0,00
12.	Versorgungsauszahlungen	0,00	0,00	0,00	0,00	0,00	0,00
13.	Auszahl. f. Sach- und Dienstleist. u.ger.Verm.	7.193,13	22.700,00	32.500,00	32.500,00	32.500,00	32.500,00
14.	Zinsen und ähnliche Auszahlungen	0,00	0,00	0,00	0,00	0,00	0,00
15.	Transferauszahlungen	0,00	0,00	0,00	0,00	0,00	0,00
16.	sonstige haushaltswirksame Auszahlungen	0,00	0,00	0,00	0,00	0,00	0,00
17.	= Summe der Auszahlungen aus lfd. Verwaltungstätigkeit	7.193,13	22.700,00	32.500,00	32.500,00	32.500,00	32.500,00
18.	Saldo aus lfd. Verwaltungstätigkeit	-7.193,13	-22.700,00	-32.500,00	-32.500,00	-32.500,00	-32.500,00
	Einzahlungen für Investitionstätigkeit						
19.	Zuwendungen für Investitionstätigkeit	0,00	105.700,00	40.000,00	47.000,00	0,00	0,00
20.	Beiträge u. ä. Entgelte f. Investitionstätigkeit	0,00	0,00	0,00	0,00	0,00	0,00
21.	Veräußerung von Sachvermögen	0,00	0,00	0,00	0,00	0,00	0,00
22.	Veräußerung von Finanzvermögensanlagen	0,00	0,00	0,00	0,00	0,00	0,00
23.	sonstige Investitionstätigkeit	0,00	0,00	0,00	0,00	0,00	0,00
24.	= Summe der Einzahlungen aus Investitionstätigkeit	0,00	105.700,00	40.000,00	47.000,00	0,00	0,00
	Auszahlungen für Investitionstätigkeit						
25.	Erwerb von Grundstücken und Gebäuden	0,00	0,00	0,00	0,00	0,00	0,00
26.	Baumaßnahmen	0,00	0,00	0,00	0,00	0,00	0,00
27.	Erwerb von beweglichem Sachvermögen	20.212,02	42.000,00	100.000,00	80.000,00	20.000,00	20.000,00
28.	Erwerb von Finanzvermögensanlagen	0,00	0,00	0,00	0,00	0,00	0,00
29.	aktivierbare Zuwendungen	0,00	0,00	0,00	0,00	0,00	0,00
30.	sonstige Investitionstätigkeit	0,00	0,00	0,00	0,00	0,00	0,00
31.	= Summe der Auszahlungen für Investitionstätigkeit	20.212,02	42.000,00	100.000,00	80.000,00	20.000,00	20.000,00
32.	Saldo aus Investitionstätigkeit	-20.212,02	63.700,00	-60.000,00	-33.000,00	-20.000,00	-20.000,00
33.	Finanzmittel-Überschuss/ -Fehlbetrag	-27.405,15	41.000,00	-92.500,00	-65.500,00	-52.500,00	-52.500,00
	Ein-, Auszahlungen aus Finanzierungstätigkeit						
34.	Einz.; Aufn. v. Krediten u. inn. Darl. f. Inv.tätigkeit	0,00	0,00	0,00	0,00	0,00	0,00
35.	Ausz.; Tilgung v. Krediten u. Rückz. inn. Darl. f. Inv.	0,00	0,00	0,00	0,00	0,00	0,00
36.	Saldo aus Finanzierungstätigkeit	0,00	0,00	0,00	0,00	0,00	0,00
37.	Finanzmittelveränderung	-27.405,15	41.000,00	-92.500,00	-65.500,00	-52.500,00	-52.500,00

Investitionen Produkt 36602 Spielplätze

Schüttorf

Nr. Bezeichnung	Jahres- ergebnis 2024	Ansatz 2025	Ansatz 2026	Finanzplan 2027	Finanzplan 2028	Finanzplan 2029	Gesamtinvesti- tionssumme	bisher bereitgestellt
I23-01-017 Bau eines Mittelaltermottospielplatzes	0	105.700	0	0	0	0	19.200	19.200
19. + Zuwendungen für Investitionstätigkeit	0	105.700	0	0	0	0	211.400	211.400
I24-01-005 Beschaffung Spielgeräte f. Kinderspielplätze	-20.212	0	0	0	0	0	-20.000	-20.000
27. - Erwerb von beweglichem Sachvermögen	20.212	0	0	0	0	0	20.000	20.000
I25-01-005 Beschaffung Spielgeräte f. Kinderspielplätze	0	-42.000	0	0	0	0	-42.000	-42.000
27. - Erwerb von beweglichem Sachvermögen	0	42.000	0	0	0	0	42.000	42.000
I26-01-005 Beschaffung Spielgeräte f. Kinderspielplätze	0	0	-40.000	0	0	0	-40.000	0
27. - Erwerb von beweglichem Sachvermögen	0	0	40.000	0	0	0	40.000	0
I26-01-012 Murelbahn an der Vechte	0	0	-20.000	-13.000	0	0	-33.000	0
19. + Zuwendungen für Investitionstätigkeit	0	0	40.000	47.000	0	0	87.000	0
27. - Erwerb von beweglichem Sachvermögen	0	0	60.000	60.000	0	0	120.000	0
I27-01-005 Beschaffung Spielgeräte f. Spielplätze	0	0	0	-20.000	0	0	-20.000	0
27. - Erwerb von beweglichem Sachvermögen	0	0	0	20.000	0	0	20.000	0
I28-01-005 Beschaffung Spielgeräte f. Spielplätze	0	0	0	0	-20.000	0	-20.000	0
27. - Erwerb von beweglichem Sachvermögen	0	0	0	0	20.000	0	20.000	0
I29-01-005 Beschaffung Spielgeräte f. Spielplätze	0	0	0	0	0	-20.000	-20.000	0
27. - Erwerb von beweglichem Sachvermögen	0	0	0	0	0	20.000	20.000	0

Produktbeschreibung Produkt 51100 Räumliche Planungs- und Entwicklungsmaßnahmen		
Schüttorf		
Produktbereich	5	Gestaltung der Umwelt
Produktgruppe	511	Räumliche Planungs- und Entwicklungsmaßnahmen
Produkt	51100	Räumliche Planungs- und Entwicklungsmaßnahmen
Verantwortliche Organisationseinheit		Verantwortliche Person(en)
Planen und Bauen		Dieter Salewski
Gremien		
Planungs-, Umwelt- und Klimaschutzausschuss, Verwaltungsausschuss, Stadtrat		
Kurzbeschreibung		
Bebauungsplanänderungen, Städtebauliche Rahmenplanung, Verkehrsentwicklungsplanung etc.		
Allgemeine Ziele		
Sicherung einer ausgewogenen städtebaulichen Entwicklung in der Stadt Schüttorf.		
Erläuterungen		
Darüber hinaus sind hier die Investitionszuschüsse für Maßnahmen im Sanierungsgebiet im innerstädtischen Bereich veranschlagt. Zudem sind diesem Produkt Maßnahmen für Naturschutzausgleiche inkl. der Ausgleichsbeiträge zugeordnet worden.		
Zielgruppe		
Einwohner/innen und Bauwillige		
Auftragsgrundlage		
BauGB, BauO, Politische Beschlüsse		

Teilergebnishaushalt Produkt 51100 Räumliche Planungs- und Entwicklungsmaßnahmen

Schüttorf

Nr.	Bezeichnung	Ergebnis 2024	Ansatz 2025	Ansatz 2026	Plan 2027	Plan 2028	Plan 2029
	Ordentliche Erträge						
1.	Steuern und ähnliche Abgaben	0,00	0,00	0,00	0,00	0,00	0,00
2.	Zuwendungen und allgemeine Umlagen	40.800,00	0,00	0,00	0,00	0,00	0,00
3.	Auflösungserträge aus Sonderposten	41.809,82	41.800,00	41.700,00	41.700,00	41.700,00	41.700,00
4.	sonstige Transfererträge	0,00	0,00	0,00	0,00	0,00	0,00
5.	öffentlich-rechtliche Entgelte	25,00	200,00	200,00	200,00	200,00	200,00
6.	privatrechtliche Entgelte	0,00	0,00	0,00	0,00	0,00	0,00
7.	Kostenerstattungen u. Kostenumlagen	0,00	0,00	0,00	0,00	0,00	0,00
8.	Zinsen und ähnliche Finanzerträge	0,00	0,00	0,00	0,00	0,00	0,00
9.	aktivierungsfähige Eigenleistungen	0,00	0,00	0,00	0,00	0,00	0,00
10.	Bestandsveränderungen	0,00	0,00	0,00	0,00	0,00	0,00
11.	sonstige ordentliche Erträge	0,00	0,00	0,00	0,00	0,00	0,00
12.	= Summe ordentliche Erträge	82.634,82	42.000,00	41.900,00	41.900,00	41.900,00	41.900,00
	Ordentliche Aufwendungen						
13.	Personalaufwendungen	0,00	0,00	0,00	0,00	0,00	0,00
14.	Versorgungsaufwendungen	0,00	0,00	0,00	0,00	0,00	0,00
15.	Aufwendungen für Sach- u. Dienstleistungen	75.947,33	70.000,00	20.000,00	20.000,00	20.000,00	20.000,00
16.	Abschreibungen	54.059,39	54.100,00	54.100,00	54.100,00	54.100,00	54.100,00
17.	Zinsen und ähnliche Aufwendungen	0,00	0,00	0,00	0,00	0,00	0,00
18.	Transferaufwendungen	0,00	0,00	0,00	0,00	0,00	0,00
19.	sonstige ordentliche Aufwendungen	0,00	0,00	0,00	0,00	0,00	0,00
20.	= Summe ordentliche Aufwendungen	130.006,72	124.100,00	74.100,00	74.100,00	74.100,00	74.100,00
21.	ordentliches Ergebnis	-47.371,90	-82.100,00	-32.200,00	-32.200,00	-32.200,00	-32.200,00
22.	außerordentliche Erträge	17.156,75	0,00	0,00	0,00	0,00	0,00
23.	außerordentliche Aufwendungen	0,00	0,00	0,00	0,00	0,00	0,00
24.	außerordentliches Ergebnis	17.156,75	0,00	0,00	0,00	0,00	0,00
25.	Jahresergebnis	-30.215,15	-82.100,00	-32.200,00	-32.200,00	-32.200,00	-32.200,00
26.	Erträge aus internen Leistungsbeziehungen	0,00	0,00	0,00	0,00	0,00	0,00
27.	Aufwendungen aus internen Leistungsbeziehungen	0,00	0,00	0,00	0,00	0,00	0,00
28.	Saldo aus internen Leistungsbeziehungen	0,00	0,00	0,00	0,00	0,00	0,00
29.	Ergebnis unter Berücksichtigung der internen Leistungsbeziehung	-30.215,15	-82.100,00	-32.200,00	-32.200,00	-32.200,00	-32.200,00

Teilfinanzhaushalt Produkt 51100 Räumliche Planungs- und Entwicklungsmaßnahmen

Schüttorf

Nr.	Bezeichnung	Ergebnis 2024	Ansatz 2025	Ansatz 2026	Plan 2027	Plan 2028	Plan 2029
	Einzahlungen aus laufender Verwaltungstätigkeit						
1.	Steuern und ähnliche Abgaben	0,00	0,00	0,00	0,00	0,00	0,00
2.	Zuwendungen und allgemeine Umlagen	40.800,00	0,00	0,00	0,00	0,00	0,00
3.	sonstige Transfereinzahlungen	0,00	0,00	0,00	0,00	0,00	0,00
4.	öffentlich-rechtliche Entgelte	25,00	200,00	200,00	200,00	200,00	200,00
5.	privatrechtliche Entgelte	0,00	0,00	0,00	0,00	0,00	0,00
6.	Kostenerstattungen u. Kostenumlagen	0,00	0,00	0,00	0,00	0,00	0,00
7.	Zinsen und ähnliche Einzahlungen	0,00	0,00	0,00	0,00	0,00	0,00
8.	Einzahl. a. d. Veräußerung geringw. Vermögensg.	0,00	0,00	0,00	0,00	0,00	0,00
9.	sonstige haushaltswirksame Einzahlungen	0,00	0,00	0,00	0,00	0,00	0,00
10.	= Summe der Einzahlungen aus lfd. Verwaltungstätigkeit	40.825,00	200,00	200,00	200,00	200,00	200,00
	Auszahlungen aus lfd. Verwaltungstätigkeit						
11.	Personalauszahlungen	0,00	0,00	0,00	0,00	0,00	0,00
12.	Versorgungsauszahlungen	0,00	0,00	0,00	0,00	0,00	0,00
13.	Auszahl. f. Sach- und Dienstleist. u.ger.Verm.	76.150,33	70.000,00	20.000,00	20.000,00	20.000,00	20.000,00
14.	Zinsen und ähnliche Auszahlungen	0,00	0,00	0,00	0,00	0,00	0,00
15.	Transferauszahlungen	0,00	0,00	0,00	0,00	0,00	0,00
16.	sonstige haushaltswirksame Auszahlungen	0,00	0,00	0,00	0,00	0,00	0,00
17.	= Summe der Auszahlungen aus lfd. Verwaltungstätigkeit	76.150,33	70.000,00	20.000,00	20.000,00	20.000,00	20.000,00
18.	Saldo aus lfd. Verwaltungstätigkeit	-35.325,33	-69.800,00	-19.800,00	-19.800,00	-19.800,00	-19.800,00
	Einzahlungen für Investitionstätigkeit						
19.	Zuwendungen für Investitionstätigkeit	1.649.000,00	1.100.000,00	685.000,00	450.000,00	250.000,00	0,00
20.	Beiträge u. ä. Entgelte f. Investitionstätigkeit	0,00	0,00	0,00	0,00	0,00	0,00
21.	Veräußerung von Sachvermögen	151.279,71	0,00	0,00	0,00	0,00	0,00
22.	Veräußerung von Finanzvermögensanlagen	0,00	0,00	0,00	0,00	0,00	0,00
23.	sonstige Investitionstätigkeit	0,00	0,00	0,00	0,00	0,00	0,00
24.	= Summe der Einzahlungen aus Investitionstätigkeit	1.800.279,71	1.100.000,00	685.000,00	450.000,00	250.000,00	0,00
	Auszahlungen für Investitionstätigkeit						
25.	Erwerb von Grundstücken und Gebäuden	87.570,69	100.000,00	0,00	100.000,00	100.000,00	100.000,00
26.	Baumaßnahmen	1.608.759,80	3.415.000,00	1.608.000,00	1.325.000,00	1.020.000,00	0,00
27.	Erwerb von beweglichem Sachvermögen	0,00	0,00	0,00	0,00	0,00	0,00
28.	Erwerb von Finanzvermögensanlagen	0,00	0,00	0,00	0,00	0,00	0,00
29.	aktivierbare Zuwendungen	0,00	560.000,00	0,00	560.000,00	0,00	266.000,00
30.	sonstige Investitionstätigkeit	0,00	0,00	0,00	0,00	0,00	0,00
31.	= Summe der Auszahlungen für Investitionstätigkeit	1.696.330,49	4.075.000,00	1.608.000,00	1.985.000,00	1.120.000,00	366.000,00
32.	Saldo aus Investitionstätigkeit	103.949,22	-2.975.000,00	-923.000,00	-1.535.000,00	-870.000,00	-366.000,00
33.	Finanzmittel-Überschuss/ -Fehlbetrag	68.623,89	-3.044.800,00	-942.800,00	-1.554.800,00	-889.800,00	-385.800,00
	Ein-, Auszahlungen aus Finanzierungstätigkeit						
34.	Einz.; Aufn. v. Krediten u. inn. Darl. f. Inv.tätigkeit	0,00	0,00	0,00	0,00	0,00	0,00
35.	Ausz.; Tilgung v. Krediten u. Rückz. inn. Darl. f. Inv.	0,00	0,00	0,00	0,00	0,00	0,00
36.	Saldo aus Finanzierungstätigkeit	0,00	0,00	0,00	0,00	0,00	0,00
37.	Finanzmittelveränderung	68.623,89	-3.044.800,00	-942.800,00	-1.554.800,00	-889.800,00	-385.800,00

Investitionen Produkt 51100 Räumliche Planungs- und Entwicklungsmaßnahmen

Schüttert

Nr. Bezeichnung	Jahres- ergebnis 2024	Ansatz 2025	Ansatz 2026	Finanzplan 2027	Finanzplan 2028	Finanzplan 2029	Gesamtinvesti- tionssumme	bisher bereitgestellt
I19-01-010 Stadtsanierung - Stadtteil Bahnquartier, 19. + Zuwendungen für Investitionstätigkeit	49.000 1.649.000	-2.315.000 1.100.000	-873.000 685.000	-125.000 200.000	-20.000 0	0 0	-5.457.500 5.184.000	-4.439.500 4.299.000
26. - Baumaßnahmen (Verpflichtungsermächtigungen)	1.600.000	3.415.000	1.558.000	325.000 (-300.000)	20.000 0	0 0	9.666.500	7.763.500
I22-01-011 Zuschuss Erdverkabelung 110 kV-Leitung 29. - aktivierbare Zuwendungen (Verpflichtungsermächtigungen)	0 0	-560.000 560.000	0 0	-560.000 560.000 (-560.000)	0 0 0	-266.000 266.000 (-266.000)	-1.721.000 1.721.000	-895.000 895.000
I23-01-002 Grundstücksankäufe und -verkäufe 2023, KT 51100 21. + Veräußerung von Sachanlagen	31.125 31.125	0 0	0 0	0 0	0 0	0 0	50.000 150.000	50.000 150.000
I24-01-002 Grundstücksankäufe u. verkäufe 2024, KT 51100 21. + Veräußerung von Sachanlagen 25. - Erwerb von Grundstücken und Gebäuden	0 87.571 87.571	0 0 0	0 0 0	0 0 0	0 0 0	0 0 0	15.000 100.000 85.000	15.000 100.000 85.000
I24-01-017 Bahnquartier Überschuss Abrechnungen 26. - Baumaßnahmen	-8.760 8.760	0 0	0 0	0 0	0 0	0 0	0 0	0 0
I25-01-002 Grundstücksankäufe u. -verkäufe, KT 51100 25. - Erwerb von Grundstücken und Gebäuden	0 0	-100.000 100.000	0 0	0 0	0 0	0 0	-100.000 100.000	-100.000 100.000
I27-01-002 Grundstücks- an u. Verkäufe, KT 51100 25. - Erwerb von Grundstücken und Gebäuden	0 0	0 0	0 0	-100.000 100.000	0 0	0 0	-100.000 100.000	0 0
I27-01-006 Wirtschaftsnahe Infrastruktur Gewerbegebieterschlie 19. + Zuwendungen für Investitionstätigkeit 26. - Baumaßnahmen	0 0 0	0 0 0	-50.000 0 50.000	-750.000 250.000 1.000.000	-750.000 250.000 1.000.000	0 0 0	-1.550.000 500.000 2.050.000	0 0 0
I28-01-002 Grundstücksan- u. Verkäufe, KT 51100 25. - Erwerb von Grundstücken und Gebäuden	0 0	0 0	0 0	0 0	-100.000 100.000	0 0	-100.000 100.000	0 0
I29-01-002 Grundstücksan- u. Verkäufe, KT 51100 25. - Erwerb von Grundstücken und Gebäuden	0 0	0 0	0 0	0 0	0 0	-100.000 100.000	-100.000 100.000	0 0

Produktbeschreibung Produkt 52100 Bauverwaltung		
Schüttorf		
Produktbereich	5	Gestaltung der Umwelt
Produktgruppe	521	Bau- und Grundstücksordnung
Produkt	52100	Bauverwaltung
Verantwortliche Organisationseinheit		Verantwortliche Person(en)
Planen und Bauen		Dieter Salewski Michael Heßling (Vertretung)
Gremien		
Verwaltungsausschuss, Stadtrat		
Kurzbeschreibung		
Bauverwaltung Stadt		
Allgemeine Ziele		
Weiterleitung der Bauanträge innerhalb der gesetzlichen Frist. Bei Bedarf erfolgt eine ausführliche Beratung z. B. von Bauantragstellern und Eigentümern.		
Erläuterungen		
Bearbeitung von Bauanträgen und die Beratung von zukünftigen Bauherren, Erteilung des Einvernehmens nach § 36 BauGB, Stellungnahmen zur Ver- und Entsorgung und Überprüfung der Übereinstimmung des Bauvorhabens mit den Darstellungen des Flächennutzungsplanes bzw. Bebauungsplanes. Neben Auskünften aus dem Liegenschaftskataster wird auch die Vergabe von Hausnummern vorgenommen. Erträge/Aufwendungen fallen hier nur im Zusammenhang mit Ausschreibungen an.		
Zielgruppe		
Einwohner/innen der Stadt		
Auftragsgrundlage		
BauGB, NBauO, Flächennutzungsplan, Bebauungspläne, versch. Satzungen		

Teilergebnishaushalt Produkt 52100 Bauverwaltung

Schüttorf

Nr.	Bezeichnung	Ergebnis 2024	Ansatz 2025	Ansatz 2026	Plan 2027	Plan 2028	Plan 2029
	Ordentliche Erträge						
1.	Steuern und ähnliche Abgaben	0,00	0,00	0,00	0,00	0,00	0,00
2.	Zuwendungen und allgemeine Umlagen	0,00	0,00	0,00	0,00	0,00	0,00
3.	Auflösungserträge aus Sonderposten	0,00	0,00	0,00	0,00	0,00	0,00
4.	sonstige Transfererträge	0,00	0,00	0,00	0,00	0,00	0,00
5.	öffentlich-rechtliche Entgelte	2.737,00	3.000,00	3.000,00	3.000,00	3.000,00	3.000,00
6.	privatrechtliche Entgelte	0,00	0,00	0,00	0,00	0,00	0,00
7.	Kostenerstattungen u. Kostenumlagen	26.528,94	0,00	0,00	0,00	0,00	0,00
8.	Zinsen und ähnliche Finanzerträge	0,00	0,00	0,00	0,00	0,00	0,00
9.	aktivierungsfähige Eigenleistungen	0,00	0,00	0,00	0,00	0,00	0,00
10.	Bestandsveränderungen	0,00	0,00	0,00	0,00	0,00	0,00
11.	sonstige ordentliche Erträge	0,00	0,00	0,00	0,00	0,00	0,00
12.	= Summe ordentliche Erträge	29.265,94	3.000,00	3.000,00	3.000,00	3.000,00	3.000,00
	Ordentliche Aufwendungen						
13.	Personalaufwendungen	0,00	0,00	0,00	0,00	0,00	0,00
14.	Versorgungsaufwendungen	0,00	0,00	0,00	0,00	0,00	0,00
15.	Aufwendungen für Sach- u. Dienstleistungen	0,00	0,00	1.000,00	1.000,00	1.000,00	1.000,00
16.	Abschreibungen	0,00	0,00	0,00	0,00	0,00	0,00
17.	Zinsen und ähnliche Aufwendungen	0,00	0,00	0,00	0,00	0,00	0,00
18.	Transferaufwendungen	0,00	0,00	0,00	0,00	0,00	0,00
19.	sonstige ordentliche Aufwendungen	1.192,24	1.400,00	1.400,00	1.400,00	1.400,00	1.400,00
20.	= Summe ordentliche Aufwendungen	1.192,24	1.400,00	2.400,00	2.400,00	2.400,00	2.400,00
21.	ordentliches Ergebnis	28.073,70	1.600,00	600,00	600,00	600,00	600,00
22.	außerordentliche Erträge	0,00	0,00	0,00	0,00	0,00	0,00
23.	außerordentliche Aufwendungen	0,00	0,00	0,00	0,00	0,00	0,00
24.	außerordentliches Ergebnis	0,00	0,00	0,00	0,00	0,00	0,00
25.	Jahresergebnis	28.073,70	1.600,00	600,00	600,00	600,00	600,00
26.	Erträge aus internen Leistungsbeziehungen	0,00	0,00	0,00	0,00	0,00	0,00
27.	Aufwendungen aus internen Leistungsbeziehungen	0,00	0,00	0,00	0,00	0,00	0,00
28.	Saldo aus internen Leistungsbeziehungen	0,00	0,00	0,00	0,00	0,00	0,00
29.	Ergebnis unter Berücksichtigung der internen Leistungsbeziehung	28.073,70	1.600,00	600,00	600,00	600,00	600,00

Teilfinanzhaushalt Produkt 52100 Bauverwaltung

Schüttorf

Nr.	Bezeichnung	Ergebnis 2024	Ansatz 2025	Ansatz 2026	Plan 2027	Plan 2028	Plan 2029
	Einzahlungen aus laufender Verwaltungstätigkeit						
1.	Steuern und ähnliche Abgaben	0,00	0,00	0,00	0,00	0,00	0,00
2.	Zuwendungen und allgemeine Umlagen	0,00	0,00	0,00	0,00	0,00	0,00
3.	sonstige Transfereinzahlungen	0,00	0,00	0,00	0,00	0,00	0,00
4.	öffentlich-rechtliche Entgelte	2.767,00	3.000,00	3.000,00	3.000,00	3.000,00	3.000,00
5.	privatrechtliche Entgelte	0,00	0,00	0,00	0,00	0,00	0,00
6.	Kostenerstattungen u. Kostenumlagen	26.528,94	0,00	0,00	0,00	0,00	0,00
7.	Zinsen und ähnliche Einzahlungen	0,00	0,00	0,00	0,00	0,00	0,00
8.	Einzahl. a. d. Veräußerung geringw. Vermögensg.	0,00	0,00	0,00	0,00	0,00	0,00
9.	sonstige haushaltswirksame Einzahlungen	0,00	0,00	0,00	0,00	0,00	0,00
10.	= Summe der Einzahlungen aus lfd. Verwaltungstätigkeit	29.295,94	3.000,00	3.000,00	3.000,00	3.000,00	3.000,00
	Auszahlungen aus lfd. Verwaltungstätigkeit						
11.	Personalauszahlungen	0,00	0,00	0,00	0,00	0,00	0,00
12.	Versorgungsauszahlungen	0,00	0,00	0,00	0,00	0,00	0,00
13.	Auszahl. f. Sach- und Dienstleist. u.ger.Verm.	0,00	0,00	1.000,00	1.000,00	1.000,00	1.000,00
14.	Zinsen und ähnliche Auszahlungen	0,00	0,00	0,00	0,00	0,00	0,00
15.	Transferauszahlungen	0,00	0,00	0,00	0,00	0,00	0,00
16.	sonstige haushaltswirksame Auszahlungen	1.192,24	1.400,00	1.400,00	1.400,00	1.400,00	1.400,00
17.	= Summe der Auszahlungen aus lfd. Verwaltungstätigkeit	1.192,24	1.400,00	2.400,00	2.400,00	2.400,00	2.400,00
18.	Saldo aus lfd. Verwaltungstätigkeit	28.103,70	1.600,00	600,00	600,00	600,00	600,00
	Einzahlungen für Investitionstätigkeit						
19.	Zuwendungen für Investitionstätigkeit	0,00	0,00	0,00	0,00	0,00	0,00
20.	Beiträge u. ä. Entgelte f. Investitionstätigkeit	0,00	0,00	0,00	0,00	0,00	0,00
21.	Veräußerung von Sachvermögen	0,00	0,00	0,00	0,00	0,00	0,00
22.	Veräußerung von Finanzvermögensanlagen	0,00	0,00	0,00	0,00	0,00	0,00
23.	sonstige Investitionstätigkeit	0,00	0,00	0,00	0,00	0,00	0,00
24.	= Summe der Einzahlungen aus Investitionstätigkeit	0,00	0,00	0,00	0,00	0,00	0,00
	Auszahlungen für Investitionstätigkeit						
25.	Erwerb von Grundstücken und Gebäuden	0,00	0,00	0,00	0,00	0,00	0,00
26.	Baumaßnahmen	0,00	0,00	0,00	0,00	0,00	0,00
27.	Erwerb von beweglichem Sachvermögen	0,00	0,00	0,00	0,00	0,00	0,00
28.	Erwerb von Finanzvermögensanlagen	0,00	0,00	0,00	0,00	0,00	0,00
29.	aktivierbare Zuwendungen	0,00	0,00	0,00	0,00	0,00	0,00
30.	sonstige Investitionstätigkeit	0,00	0,00	0,00	0,00	0,00	0,00
31.	= Summe der Auszahlungen für Investitionstätigkeit	0,00	0,00	0,00	0,00	0,00	0,00
32.	Saldo aus Investitionstätigkeit	0,00	0,00	0,00	0,00	0,00	0,00
33.	Finanzmittel-Überschuss/ -Fehlbetrag	28.103,70	1.600,00	600,00	600,00	600,00	600,00
	Ein-, Auszahlungen aus Finanzierungstätigkeit						
34.	Einz.; Aufn. v. Krediten u. inn. Darl. f. Inv.tätigkeit	0,00	0,00	0,00	0,00	0,00	0,00
35.	Ausz.; Tilgung v. Krediten u. Rückz. inn. Darl. f. Inv.	0,00	0,00	0,00	0,00	0,00	0,00
36.	Saldo aus Finanzierungstätigkeit	0,00	0,00	0,00	0,00	0,00	0,00
37.	Finanzmittelveränderung	28.103,70	1.600,00	600,00	600,00	600,00	600,00

Produktbeschreibung Produkt 52220 Grunderwerb zur Weiterveräußerung (Bauland), Eigener Wohnungsbau

Schüttorf

Produktbereich	5	Gestaltung der Umwelt
Produktgruppe	522	Wohnbauförderung
Produkt	52220	Grunderwerb zur Weiterveräußerung (Bauland), Eigener Wohnungsbau

Verantwortliche Organisationseinheit

Planen und Bauen

Verantwortliche Person(en)

Claudia Schrader

Gremien

Planungs-, Umwelt- und Klimaausschuss, Verwaltungsausschuss und Stadtrat

Kurzbeschreibung

Bereitstellung von Wohnbauland in der Stadt Schüttorf

Allgemeine Ziele

Bereitstellung von attraktiven Wohnbauflächen

Erläuterungen

Unter dieses Produkt fallen insbesondere der Erwerb von Grundstücken für die Ausweisung neuer Baugebiete und der Weiterverkauf als Bauland.

Zielgruppe

Einwohner/innen und Bauwillige

Auftragsgrundlage

Ratsbeschlüsse

**Teilergebnishaushalt Produkt 52220 Grunderwerb zur Weiterveräußerung (Bauland),
Eigener Wohnungsbau**

Schüttorf

Nr.	Bezeichnung	Ergebnis 2024	Ansatz 2025	Ansatz 2026	Plan 2027	Plan 2028	Plan 2029
	Ordentliche Erträge						
1.	Steuern und ähnliche Abgaben	0,00	0,00	0,00	0,00	0,00	0,00
2.	Zuwendungen und allgemeine Umlagen	0,00	0,00	0,00	0,00	0,00	0,00
3.	Auflösungserträge aus Sonderposten	0,00	0,00	0,00	0,00	0,00	0,00
4.	sonstige Transfererträge	0,00	0,00	0,00	0,00	0,00	0,00
5.	öffentlich-rechtliche Entgelte	0,00	0,00	0,00	0,00	0,00	0,00
6.	privatrechtliche Entgelte	0,00	0,00	0,00	0,00	0,00	0,00
7.	Kostenerstattungen u. Kostenumlagen	0,00	0,00	0,00	0,00	0,00	0,00
8.	Zinsen und ähnliche Finanzerträge	0,00	0,00	0,00	0,00	0,00	0,00
9.	aktivierungsfähige Eigenleistungen	0,00	0,00	0,00	0,00	0,00	0,00
10.	Bestandsveränderungen	0,00	0,00	0,00	0,00	0,00	0,00
11.	sonstige ordentliche Erträge	0,00	0,00	0,00	0,00	0,00	0,00
12.	= Summe ordentliche Erträge	0,00	0,00	0,00	0,00	0,00	0,00
	Ordentliche Aufwendungen						
13.	Personalaufwendungen	0,00	0,00	0,00	0,00	0,00	0,00
14.	Versorgungsaufwendungen	0,00	0,00	0,00	0,00	0,00	0,00
15.	Aufwendungen für Sach- u. Dienstleistungen	0,00	0,00	0,00	0,00	0,00	0,00
16.	Abschreibungen	0,00	0,00	0,00	0,00	0,00	0,00
17.	Zinsen und ähnliche Aufwendungen	0,00	0,00	0,00	0,00	0,00	0,00
18.	Transferaufwendungen	0,00	0,00	0,00	0,00	0,00	0,00
19.	sonstige ordentliche Aufwendungen	0,00	0,00	0,00	0,00	0,00	0,00
20.	= Summe ordentliche Aufwendungen	0,00	0,00	0,00	0,00	0,00	0,00
21.	ordentliches Ergebnis	0,00	0,00	0,00	0,00	0,00	0,00
22.	außerordentliche Erträge	79.918,44	0,00	0,00	0,00	0,00	0,00
23.	außerordentliche Aufwendungen	0,00	0,00	0,00	0,00	0,00	0,00
24.	außerordentliches Ergebnis	79.918,44	0,00	0,00	0,00	0,00	0,00
25.	Jahresergebnis	79.918,44	0,00	0,00	0,00	0,00	0,00
26.	Erträge aus internen Leistungsbeziehungen	0,00	0,00	0,00	0,00	0,00	0,00
27.	Aufwendungen aus internen Leistungsbeziehungen	0,00	0,00	0,00	0,00	0,00	0,00
28.	Saldo aus internen Leistungsbeziehungen	0,00	0,00	0,00	0,00	0,00	0,00
29.	Ergebnis unter Berücksichtigung der internen Leistungsbeziehung	79.918,44	0,00	0,00	0,00	0,00	0,00

**Teilfinanzhaushalt Produkt 52220 Grunderwerb zur Weiterveräußerung (Bauland),
Eigener Wohnungsbau**

Schüttdorf

Nr.	Bezeichnung	Ergebnis 2024	Ansatz 2025	Ansatz 2026	Plan 2027	Plan 2028	Plan 2029
	Einzahlungen aus laufender Verwaltungstätigkeit						
1.	Steuern und ähnliche Abgaben	0,00	0,00	0,00	0,00	0,00	0,00
2.	Zuwendungen und allgemeine Umlagen	0,00	0,00	0,00	0,00	0,00	0,00
3.	sonstige Transfereinzahlungen	0,00	0,00	0,00	0,00	0,00	0,00
4.	öffentlich-rechtliche Entgelte	0,00	0,00	0,00	0,00	0,00	0,00
5.	privatrechtliche Entgelte	0,00	0,00	0,00	0,00	0,00	0,00
6.	Kostenerstattungen u. Kostenumlagen	0,00	0,00	0,00	0,00	0,00	0,00
7.	Zinsen und ähnliche Einzahlungen	0,00	0,00	0,00	0,00	0,00	0,00
8.	Einzahl. a. d. Veräußerung geringw. Vermögensg.	0,00	0,00	0,00	0,00	0,00	0,00
9.	sonstige haushaltswirksame Einzahlungen	0,00	0,00	0,00	0,00	0,00	0,00
10.	= Summe der Einzahlungen aus lfd. Verwaltungstätigkeit	0,00	0,00	0,00	0,00	0,00	0,00
	Auszahlungen aus lfd. Verwaltungstätigkeit						
11.	Personalauszahlungen	0,00	0,00	0,00	0,00	0,00	0,00
12.	Versorgungsauszahlungen	0,00	0,00	0,00	0,00	0,00	0,00
13.	Auszahl. f. Sach- und Dienstleist. u. ger. Verm.	0,00	0,00	0,00	0,00	0,00	0,00
14.	Zinsen und ähnliche Auszahlungen	0,00	0,00	0,00	0,00	0,00	0,00
15.	Transferauszahlungen	0,00	0,00	0,00	0,00	0,00	0,00
16.	sonstige haushaltswirksame Auszahlungen	0,00	0,00	0,00	0,00	0,00	0,00
17.	= Summe der Auszahlungen aus lfd. Verwaltungstätigkeit	0,00	0,00	0,00	0,00	0,00	0,00
18.	Saldo aus lfd. Verwaltungstätigkeit	0,00	0,00	0,00	0,00	0,00	0,00
	Einzahlungen für Investitionstätigkeit						
19.	Zuwendungen für Investitionstätigkeit	60.650,00	0,00	0,00	0,00	0,00	0,00
20.	Beiträge u. ä. Entgelte f. Investitionstätigkeit	0,00	0,00	0,00	0,00	0,00	0,00
21.	Veräußerung von Sachvermögen	125.420,56	600.000,00	2.000.000,00	1.500.000,00	1.500.000,00	1.400.000,00
22.	Veräußerung von Finanzvermögensanlagen	0,00	0,00	0,00	0,00	0,00	0,00
23.	sonstige Investitionstätigkeit	0,00	0,00	0,00	0,00	0,00	0,00
24.	= Summe der Einzahlungen aus Investitionstätigkeit	186.070,56	600.000,00	2.000.000,00	1.500.000,00	1.500.000,00	1.400.000,00
	Auszahlungen für Investitionstätigkeit						
25.	Erwerb von Grundstücken und Gebäuden	759.193,16	100.000,00	300.000,00	200.000,00	200.000,00	200.000,00
26.	Baumaßnahmen	0,00	0,00	0,00	0,00	0,00	0,00
27.	Erwerb von beweglichem Sachvermögen	0,00	0,00	0,00	0,00	0,00	0,00
28.	Erwerb von Finanzvermögensanlagen	0,00	0,00	0,00	0,00	0,00	0,00
29.	aktivierbare Zuwendungen	0,00	0,00	0,00	0,00	0,00	0,00
30.	sonstige Investitionstätigkeit	0,00	0,00	0,00	0,00	0,00	0,00
31.	= Summe der Auszahlungen für Investitionstätigkeit	759.193,16	100.000,00	300.000,00	200.000,00	200.000,00	200.000,00
32.	Saldo aus Investitionstätigkeit	-573.122,60	500.000,00	1.700.000,00	1.300.000,00	1.300.000,00	1.200.000,00
33.	Finanzmittel-Überschuss/ -Fehlbetrag	-573.122,60	500.000,00	1.700.000,00	1.300.000,00	1.300.000,00	1.200.000,00
	Ein-, Auszahlungen aus Finanzierungstätigkeit						
34.	Einz.; Aufn. v. Krediten u. inn. Darl. f. Inv.tätigkeit	0,00	0,00	0,00	0,00	0,00	0,00
35.	Ausz.; Tilgung v. Krediten u. Rückz. inn. Darl. f. Inv.	0,00	0,00	0,00	0,00	0,00	0,00
36.	Saldo aus Finanzierungstätigkeit	0,00	0,00	0,00	0,00	0,00	0,00
37.	Finanzmittelveränderung	-573.122,60	500.000,00	1.700.000,00	1.300.000,00	1.300.000,00	1.200.000,00

**Investitionen Produkt 52220 Grunderwerb zur Weiterveräußerung (Bauland),
Eigener Wohnungsbau**

Schüttdorf

Nr. Bezeichnung	Jahres- ergebnis 2024	Ansatz 2025	Ansatz 2026	Finanzplan 2027	Finanzplan 2028	Finanzplan 2029	Gesamtinvesti- tionssumme	bisher bereitgestellt
I24-01-003 Grundstücksankäufe u. -verkäufe, KT 52220	-713.691	0	0	0	0	0	-160.000	-160.000
21. + Veräußerung von Sachanlagen	45.502	0	0	0	0	0	600.000	600.000
25. - Erwerb von Grundstücken und Gebäuden	759.193	0	0	0	0	0	760.000	760.000
I25-01-003 Grundstücksankäufe u. -verkäufe, KT 52220	0	500.000	0	0	0	0	500.000	500.000
21. + Veräußerung von Sachanlagen	0	600.000	0	0	0	0	600.000	600.000
25. - Erwerb von Grundstücken und Gebäuden	0	100.000	0	0	0	0	100.000	100.000
I26-01-003 Grundstücksankäufe u. -verkäufe 2026, KT 52220	0	0	1.700.000	0	0	0	1.700.000	0
21. + Veräußerung von Sachanlagen	0	0	2.000.000	0	0	0	2.000.000	0
25. - Erwerb von Grundstücken und Gebäuden	0	0	300.000	0	0	0	300.000	0
I27-01-003 Grundstücksan- u. Verkäufe, KT 52220	0	0	0	1.300.000	0	0	1.300.000	0
21. + Veräußerung von Sachanlagen	0	0	0	1.500.000	0	0	1.500.000	0
25. - Erwerb von Grundstücken und Gebäuden	0	0	0	200.000	0	0	200.000	0
I28-01-003 Grundstücksan- u. Verkäufe, KT52220	0	0	0	0	1.300.000	0	1.300.000	0
21. + Veräußerung von Sachanlagen	0	0	0	0	1.500.000	0	1.500.000	0
25. - Erwerb von Grundstücken und Gebäuden	0	0	0	0	200.000	0	200.000	0
I29-01-003 Grundstücksan- u. Verkäufe, KT52220	0	0	0	0	0	1.200.000	1.200.000	0
21. + Veräußerung von Sachanlagen	0	0	0	0	0	1.400.000	1.400.000	0
25. - Erwerb von Grundstücken und Gebäuden	0	0	0	0	0	200.000	200.000	0

Produktbeschreibung Produkt 52300 Denkmalschutz und -pflege		
Schüttertorf		
Produktbereich	5	Gestaltung der Umwelt
Produktgruppe	523	Denkmalschutz und -pflege
Produkt	52300	Denkmalschutz und -pflege
Verantwortliche Organisationseinheit		Verantwortliche Person(en)
Planen und Bauen		Dieter Salewski
Kurzbeschreibung		
Unterhaltung der Baudenkmäler im Bereich der Stadt Schüttertorf und hier insbesondere der historischen Stadtmauer.		
Allgemeine Ziele		
Schutz, Pflege und Überwachung der Zustände von Bau- und Kulturdenkmälern bzw. Abwendung der Gefährdung von Kulturdenkmälern		
Erläuterungen		
Die historische Stadtmauer und auch sonst. Baudenkmale wie der histor. Feuerlöschbrunnen sind laufend zu unterhalten, um den baulichen Zustand für die nachfolgenden Generationen zu sichern.		
Zielgruppe		
Eigentümer der Kulturdenkmäler		

Teilergebnishaushalt Produkt 52300 Denkmalschutz und -pflege

Schüttorf

Nr.	Bezeichnung	Ergebnis 2024	Ansatz 2025	Ansatz 2026	Plan 2027	Plan 2028	Plan 2029
	Ordentliche Erträge						
1.	Steuern und ähnliche Abgaben	0,00	0,00	0,00	0,00	0,00	0,00
2.	Zuwendungen und allgemeine Umlagen	0,00	0,00	0,00	0,00	0,00	0,00
3.	Auflösungserträge aus Sonderposten	0,00	0,00	0,00	0,00	0,00	0,00
4.	sonstige Transfererträge	0,00	0,00	0,00	0,00	0,00	0,00
5.	öffentlich-rechtliche Entgelte	0,00	0,00	0,00	0,00	0,00	0,00
6.	privatrechtliche Entgelte	0,00	0,00	0,00	0,00	0,00	0,00
7.	Kostenerstattungen u. Kostenumlagen	0,00	0,00	0,00	0,00	0,00	0,00
8.	Zinsen und ähnliche Finanzerträge	0,00	0,00	0,00	0,00	0,00	0,00
9.	aktivierungsfähige Eigenleistungen	0,00	0,00	0,00	0,00	0,00	0,00
10.	Bestandsveränderungen	0,00	0,00	0,00	0,00	0,00	0,00
11.	sonstige ordentliche Erträge	0,00	0,00	0,00	0,00	0,00	0,00
12.	= Summe ordentliche Erträge	0,00	0,00	0,00	0,00	0,00	0,00
	Ordentliche Aufwendungen						
13.	Personalaufwendungen	0,00	0,00	0,00	0,00	0,00	0,00
14.	Versorgungsaufwendungen	0,00	0,00	0,00	0,00	0,00	0,00
15.	Aufwendungen für Sach- u. Dienstleistungen	0,00	200,00	200,00	200,00	200,00	200,00
16.	Abschreibungen	2.917,13	2.900,00	3.000,00	3.000,00	3.000,00	3.000,00
17.	Zinsen und ähnliche Aufwendungen	0,00	0,00	0,00	0,00	0,00	0,00
18.	Transferaufwendungen	0,00	0,00	0,00	0,00	0,00	0,00
19.	sonstige ordentliche Aufwendungen	0,00	0,00	0,00	0,00	0,00	0,00
20.	= Summe ordentliche Aufwendungen	2.917,13	3.100,00	3.200,00	3.200,00	3.200,00	3.200,00
21.	ordentliches Ergebnis	-2.917,13	-3.100,00	-3.200,00	-3.200,00	-3.200,00	-3.200,00
22.	außerordentliche Erträge	0,00	0,00	0,00	0,00	0,00	0,00
23.	außerordentliche Aufwendungen	0,00	0,00	0,00	0,00	0,00	0,00
24.	außerordentliches Ergebnis	0,00	0,00	0,00	0,00	0,00	0,00
25.	Jahresergebnis	-2.917,13	-3.100,00	-3.200,00	-3.200,00	-3.200,00	-3.200,00
26.	Erträge aus internen Leistungsbeziehungen	0,00	0,00	0,00	0,00	0,00	0,00
27.	Aufwendungen aus internen Leistungsbeziehungen	1.507,28	3.000,00	3.000,00	3.000,00	3.000,00	3.000,00
28.	Saldo aus internen Leistungsbeziehungen	-1.507,28	-3.000,00	-3.000,00	-3.000,00	-3.000,00	-3.000,00
29.	Ergebnis unter Berücksichtigung der internen Leistungsbeziehung	-4.424,41	-6.100,00	-6.200,00	-6.200,00	-6.200,00	-6.200,00

Teilfinanzhaushalt Produkt 52300 Denkmalschutz und -pflege

Schüttorf

Nr.	Bezeichnung	Ergebnis 2024	Ansatz 2025	Ansatz 2026	Plan 2027	Plan 2028	Plan 2029
	Einzahlungen aus laufender Verwaltungstätigkeit						
1.	Steuern und ähnliche Abgaben	0,00	0,00	0,00	0,00	0,00	0,00
2.	Zuwendungen und allgemeine Umlagen	0,00	0,00	0,00	0,00	0,00	0,00
3.	sonstige Transfereinzahlungen	0,00	0,00	0,00	0,00	0,00	0,00
4.	öffentlich-rechtliche Entgelte	0,00	0,00	0,00	0,00	0,00	0,00
5.	privatrechtliche Entgelte	0,00	0,00	0,00	0,00	0,00	0,00
6.	Kostenerstattungen u. Kostenumlagen	0,00	0,00	0,00	0,00	0,00	0,00
7.	Zinsen und ähnliche Einzahlungen	0,00	0,00	0,00	0,00	0,00	0,00
8.	Einzahl. a. d. Veräußerung geringw. Vermögensg.	0,00	0,00	0,00	0,00	0,00	0,00
9.	sonstige haushaltswirksame Einzahlungen	0,00	0,00	0,00	0,00	0,00	0,00
10.	= Summe der Einzahlungen aus lfd. Verwaltungstätigkeit	0,00	0,00	0,00	0,00	0,00	0,00
	Auszahlungen aus lfd. Verwaltungstätigkeit						
11.	Personalauszahlungen	0,00	0,00	0,00	0,00	0,00	0,00
12.	Versorgungsauszahlungen	0,00	0,00	0,00	0,00	0,00	0,00
13.	Auszahl. f. Sach- und Dienstleist. u.ger.Verm.	0,00	200,00	200,00	200,00	200,00	200,00
14.	Zinsen und ähnliche Auszahlungen	0,00	0,00	0,00	0,00	0,00	0,00
15.	Transferauszahlungen	0,00	0,00	0,00	0,00	0,00	0,00
16.	sonstige haushaltswirksame Auszahlungen	0,00	0,00	0,00	0,00	0,00	0,00
17.	= Summe der Auszahlungen aus lfd. Verwaltungstätigkeit	0,00	200,00	200,00	200,00	200,00	200,00
18.	Saldo aus lfd. Verwaltungstätigkeit	0,00	-200,00	-200,00	-200,00	-200,00	-200,00
	Einzahlungen für Investitionstätigkeit						
19.	Zuwendungen für Investitionstätigkeit	0,00	0,00	0,00	0,00	0,00	0,00
20.	Beiträge u. ä. Entgelte f. Investitionstätigkeit	0,00	0,00	0,00	0,00	0,00	0,00
21.	Veräußerung von Sachvermögen	0,00	0,00	0,00	0,00	0,00	0,00
22.	Veräußerung von Finanzvermögensanlagen	0,00	0,00	0,00	0,00	0,00	0,00
23.	sonstige Investitionstätigkeit	0,00	0,00	0,00	0,00	0,00	0,00
24.	= Summe der Einzahlungen aus Investitionstätigkeit	0,00	0,00	0,00	0,00	0,00	0,00
	Auszahlungen für Investitionstätigkeit						
25.	Erwerb von Grundstücken und Gebäuden	0,00	0,00	0,00	0,00	0,00	0,00
26.	Baumaßnahmen	0,00	0,00	0,00	0,00	0,00	0,00
27.	Erwerb von beweglichem Sachvermögen	0,00	0,00	0,00	0,00	0,00	0,00
28.	Erwerb von Finanzvermögensanlagen	0,00	0,00	0,00	0,00	0,00	0,00
29.	aktivierbare Zuwendungen	0,00	0,00	0,00	0,00	0,00	0,00
30.	sonstige Investitionstätigkeit	0,00	0,00	0,00	0,00	0,00	0,00
31.	= Summe der Auszahlungen für Investitionstätigkeit	0,00	0,00	0,00	0,00	0,00	0,00
32.	Saldo aus Investitionstätigkeit	0,00	0,00	0,00	0,00	0,00	0,00
33.	Finanzmittel-Überschuss/ -Fehlbetrag	0,00	-200,00	-200,00	-200,00	-200,00	-200,00
	Ein-, Auszahlungen aus Finanzierungstätigkeit						
34.	Einz.; Aufn. v. Krediten u. inn. Darl. f. Inv.tätigkeit	0,00	0,00	0,00	0,00	0,00	0,00
35.	Ausz.; Tilgung v. Krediten u. Rückz. inn. Darl. f. Inv.	0,00	0,00	0,00	0,00	0,00	0,00
36.	Saldo aus Finanzierungstätigkeit	0,00	0,00	0,00	0,00	0,00	0,00
37.	Finanzmittelveränderung	0,00	-200,00	-200,00	-200,00	-200,00	-200,00

Produktbeschreibung Produkt 53810 Bau, Unterhaltung u. Betrieb von Niederschlagswasserkanälen		
Schüttorf		
Produktbereich	5	Gestaltung der Umwelt
Produktgruppe	538	Abwasserbeseitigung
Produkt	53810	Bau, Unterhaltung u. Betrieb von Niederschlagswasserkanälen
Verantwortliche Organisationseinheit		Verantwortliche Person(en)
Planen und Bauen		Anne Woltmann
Kurzbeschreibung		
Die Stadt Schüttorf hält an der Färberstraße eine öffentliche WC-Anlage vor.		
Erläuterungen		
Die Stadt Schüttorf unterhält an der Färberstraße in der Innenstadt eine öffentliche WC-Anlage, die jederzeit allen Einwohnern, Touristen und sonstigen Durchreisenden zur Verfügung steht.		
Zielgruppe		
Einwohner/innen, Touristen, Durchreisende		
Auftragsgrundlage		
Politischer Beschluss, freiwillige Leistung		

Teilergebnishaushalt Produkt 53810 Bau, Unterhaltung u. Betrieb von Niederschlagswasserkanälen

Schüttorf

Nr.	Bezeichnung	Ergebnis 2024	Ansatz 2025	Ansatz 2026	Plan 2027	Plan 2028	Plan 2029
	Ordentliche Erträge						
1.	Steuern und ähnliche Abgaben	0,00	0,00	0,00	0,00	0,00	0,00
2.	Zuwendungen und allgemeine Umlagen	0,00	0,00	0,00	0,00	0,00	0,00
3.	Auflösungserträge aus Sonderposten	753,84	800,00	600,00	600,00	600,00	600,00
4.	sonstige Transfererträge	0,00	0,00	0,00	0,00	0,00	0,00
5.	öffentlich-rechtliche Entgelte	0,00	0,00	0,00	0,00	0,00	0,00
6.	privatrechtliche Entgelte	0,00	0,00	0,00	0,00	0,00	0,00
7.	Kostenerstattungen u. Kostenumlagen	0,00	0,00	0,00	0,00	0,00	0,00
8.	Zinsen und ähnliche Finanzerträge	0,00	0,00	0,00	0,00	0,00	0,00
9.	aktivierungsfähige Eigenleistungen	0,00	0,00	0,00	0,00	0,00	0,00
10.	Bestandsveränderungen	0,00	0,00	0,00	0,00	0,00	0,00
11.	sonstige ordentliche Erträge	0,00	0,00	0,00	0,00	0,00	0,00
12.	= Summe ordentliche Erträge	753,84	800,00	600,00	600,00	600,00	600,00
	Ordentliche Aufwendungen						
13.	Personalaufwendungen	0,00	0,00	0,00	0,00	0,00	0,00
14.	Versorgungsaufwendungen	0,00	0,00	0,00	0,00	0,00	0,00
15.	Aufwendungen für Sach- u. Dienstleistungen	10.431,93	12.100,00	13.800,00	14.100,00	14.400,00	14.700,00
16.	Abschreibungen	1.256,40	1.300,00	1.300,00	1.300,00	1.300,00	1.300,00
17.	Zinsen und ähnliche Aufwendungen	0,00	0,00	0,00	0,00	0,00	0,00
18.	Transferaufwendungen	0,00	0,00	0,00	0,00	0,00	0,00
19.	sonstige ordentliche Aufwendungen	0,00	0,00	0,00	0,00	0,00	0,00
20.	= Summe ordentliche Aufwendungen	11.688,33	13.400,00	15.100,00	15.400,00	15.700,00	16.000,00
21.	ordentliches Ergebnis	-10.934,49	-12.600,00	-14.500,00	-14.800,00	-15.100,00	-15.400,00
22.	außerordentliche Erträge	0,00	0,00	0,00	0,00	0,00	0,00
23.	außerordentliche Aufwendungen	0,00	0,00	0,00	0,00	0,00	0,00
24.	außerordentliches Ergebnis	0,00	0,00	0,00	0,00	0,00	0,00
25.	Jahresergebnis	-10.934,49	-12.600,00	-14.500,00	-14.800,00	-15.100,00	-15.400,00
26.	Erträge aus internen Leistungsbeziehungen	0,00	0,00	0,00	0,00	0,00	0,00
27.	Aufwendungen aus internen Leistungsbeziehungen	0,00	0,00	0,00	0,00	0,00	0,00
28.	Saldo aus internen Leistungsbeziehungen	0,00	0,00	0,00	0,00	0,00	0,00
29.	Ergebnis unter Berücksichtigung der internen Leistungsbeziehung	-10.934,49	-12.600,00	-14.500,00	-14.800,00	-15.100,00	-15.400,00

Teilfinanzhaushalt Produkt 53810 Bau, Unterhaltung u. Betrieb von Niederschlagswasserkanälen

Schüttorf

Nr.	Bezeichnung	Ergebnis 2024	Ansatz 2025	Ansatz 2026	Plan 2027	Plan 2028	Plan 2029
	Einzahlungen aus laufender Verwaltungstätigkeit						
1.	Steuern und ähnliche Abgaben	0,00	0,00	0,00	0,00	0,00	0,00
2.	Zuwendungen und allgemeine Umlagen	0,00	0,00	0,00	0,00	0,00	0,00
3.	sonstige Transfereinzahlungen	0,00	0,00	0,00	0,00	0,00	0,00
4.	öffentlich-rechtliche Entgelte	0,00	0,00	0,00	0,00	0,00	0,00
5.	privatrechtliche Entgelte	0,00	0,00	0,00	0,00	0,00	0,00
6.	Kostenerstattungen u. Kostenumlagen	0,00	0,00	0,00	0,00	0,00	0,00
7.	Zinsen und ähnliche Einzahlungen	0,00	0,00	0,00	0,00	0,00	0,00
8.	Einzahl. a. d. Veräußerung geringw. Vermögensg.	0,00	0,00	0,00	0,00	0,00	0,00
9.	sonstige haushaltswirksame Einzahlungen	0,00	0,00	0,00	0,00	0,00	0,00
10.	= Summe der Einzahlungen aus lfd. Verwaltungstätigkeit	0,00	0,00	0,00	0,00	0,00	0,00
	Auszahlungen aus lfd. Verwaltungstätigkeit						
11.	Personalauszahlungen	0,00	0,00	0,00	0,00	0,00	0,00
12.	Versorgungsauszahlungen	0,00	0,00	0,00	0,00	0,00	0,00
13.	Auszahl. f. Sach- und Dienstleist. u. ger. Verm.	11.448,74	12.100,00	13.800,00	14.100,00	14.400,00	14.700,00
14.	Zinsen und ähnliche Auszahlungen	0,00	0,00	0,00	0,00	0,00	0,00
15.	Transferauszahlungen	0,00	0,00	0,00	0,00	0,00	0,00
16.	sonstige haushaltswirksame Auszahlungen	0,00	0,00	0,00	0,00	0,00	0,00
17.	= Summe der Auszahlungen aus lfd. Verwaltungstätigkeit	11.448,74	12.100,00	13.800,00	14.100,00	14.400,00	14.700,00
18.	Saldo aus lfd. Verwaltungstätigkeit	-11.448,74	-12.100,00	-13.800,00	-14.100,00	-14.400,00	-14.700,00
	Einzahlungen für Investitionstätigkeit						
19.	Zuwendungen für Investitionstätigkeit	0,00	0,00	0,00	0,00	0,00	0,00
20.	Beiträge u. ä. Entgelte f. Investitionstätigkeit	0,00	0,00	0,00	0,00	0,00	0,00
21.	Veräußerung von Sachvermögen	0,00	0,00	0,00	0,00	0,00	0,00
22.	Veräußerung von Finanzvermögensanlagen	0,00	0,00	0,00	0,00	0,00	0,00
23.	sonstige Investitionstätigkeit	0,00	0,00	0,00	0,00	0,00	0,00
24.	= Summe der Einzahlungen aus Investitionstätigkeit	0,00	0,00	0,00	0,00	0,00	0,00
	Auszahlungen für Investitionstätigkeit						
25.	Erwerb von Grundstücken und Gebäuden	0,00	0,00	0,00	0,00	0,00	0,00
26.	Baumaßnahmen	0,00	0,00	0,00	0,00	0,00	0,00
27.	Erwerb von beweglichem Sachvermögen	0,00	0,00	0,00	0,00	0,00	0,00
28.	Erwerb von Finanzvermögensanlagen	0,00	0,00	0,00	0,00	0,00	0,00
29.	aktivierbare Zuwendungen	0,00	0,00	0,00	0,00	0,00	0,00
30.	sonstige Investitionstätigkeit	0,00	0,00	0,00	0,00	0,00	0,00
31.	= Summe der Auszahlungen für Investitionstätigkeit	0,00	0,00	0,00	0,00	0,00	0,00
32.	Saldo aus Investitionstätigkeit	0,00	0,00	0,00	0,00	0,00	0,00
33.	Finanzmittel-Überschuss/ -Fehlbetrag	-11.448,74	-12.100,00	-13.800,00	-14.100,00	-14.400,00	-14.700,00
	Ein-, Auszahlungen aus Finanzierungstätigkeit						
34.	Einz.; Aufn. v. Krediten u. inn. Darl. f. Inv.tätigkeit	0,00	0,00	0,00	0,00	0,00	0,00
35.	Ausz.; Tilgung v. Krediten u. Rückz. inn. Darl. f. Inv.	0,00	0,00	0,00	0,00	0,00	0,00
36.	Saldo aus Finanzierungstätigkeit	0,00	0,00	0,00	0,00	0,00	0,00
37.	Finanzmittelveränderung	-11.448,74	-12.100,00	-13.800,00	-14.100,00	-14.400,00	-14.700,00

Produktbeschreibung Produkt 54100 Gemeindestraßen, Gemeindeverbindungsstraßen		
Schüttorf		
Produktbereich	5	Gestaltung der Umwelt
Produktgruppe	541	Gemeindestraßen
Produkt	54100	Gemeindestraßen, Gemeindeverbindungsstraßen
Verantwortliche Organisationseinheit		Verantwortliche Person(en)
Planen und Bauen		Thorben Sluiter
Gremien		
Planungs-, Umwelt- und Klimaausschuss, Verwaltungsausschuss, Stadtrat		
Kurzbeschreibung		
Bereitstellung und Unterhaltung von öffentlichen Straßenflächen im Bereich der Stadt Schüttorf inklusive deren Oberflächenentwässerung.		
Allgemeine Ziele		
Schaffung und Erhaltung der Verkehrsinfrastruktur und Sicherstellung der Verkehrssicherheit		
Erläuterungen		
Das von der Stadt Schüttorf zu unterhaltende Straßennetz hat eine Länge von insgesamt rund 100 Kilometer		
Zielgruppe		
Allgemeinheit		
Handlungsziele		
Handlungsziel 2026		
Die Verwaltung wird verschiedene Verkehrsprojekte im Rahmen des Sanierungsgebietes "Bahnhofsquartier" im Jahr 2026 vorstellen. Hierzu zählen die Optimierung des Kreuzungsbereiches Hessenweg/ Ohner Straße/ L 39, die Erneuerung der Ladestraße, die Modernisierung des Bahnhofsvorplatzes und der Neubau einer Verbindungsstraße zwischen Ohner Straße und der Fabrikstraße.		
Handlungsschwerpunkt 2026:		
Die Verwaltung wird in 2026 die Umsetzung von Maßnahmen aus dem Radverkehrskonzept prüfen. Dies betrifft folgende Maßnahmen: Tempo 30 im Stadtkern, Piktogramme/Markierungen, Rechtsfahrgebot, Abstellanlagen für Fahrräder		
Auftragsgrundlage		
NStrG, politische Beschlüsse		

Teilergebnishaushalt Produkt 54100 Gemeindestraßen, Gemeindeverbindungsstraßen

Schüttorf

Nr.	Bezeichnung	Ergebnis 2024	Ansatz 2025	Ansatz 2026	Plan 2027	Plan 2028	Plan 2029
	Ordentliche Erträge						
1.	Steuern und ähnliche Abgaben	0,00	0,00	0,00	0,00	0,00	0,00
2.	Zuwendungen und allgemeine Umlagen	0,00	0,00	0,00	0,00	0,00	0,00
3.	Auflösungserträge aus Sonderposten	364.992,68	342.700,00	280.400,00	261.100,00	241.700,00	225.300,00
4.	sonstige Transfererträge	0,00	0,00	0,00	0,00	0,00	0,00
5.	öffentlich-rechtliche Entgelte	0,00	0,00	0,00	0,00	0,00	0,00
6.	privatrechtliche Entgelte	145,00	100,00	100,00	100,00	100,00	100,00
7.	Kostenerstattungen u. Kostenumlagen	5.310,24	0,00	0,00	0,00	0,00	0,00
8.	Zinsen und ähnliche Finanzerträge	0,00	0,00	0,00	0,00	0,00	0,00
9.	aktivierungsfähige Eigenleistungen	0,00	0,00	0,00	0,00	0,00	0,00
10.	Bestandsveränderungen	0,00	0,00	0,00	0,00	0,00	0,00
11.	sonstige ordentliche Erträge	0,00	0,00	0,00	0,00	0,00	0,00
12.	= Summe ordentliche Erträge	370.447,92	342.800,00	280.500,00	261.200,00	241.800,00	225.400,00
	Ordentliche Aufwendungen						
13.	Personalaufwendungen	483,89	0,00	0,00	0,00	0,00	0,00
14.	Versorgungsaufwendungen	0,00	0,00	0,00	0,00	0,00	0,00
15.	Aufwendungen für Sach- u. Dienstleistungen	266.685,85	448.100,00	426.100,00	412.200,00	413.300,00	414.400,00
16.	Abschreibungen	564.401,44	741.300,00	556.700,00	532.300,00	510.200,00	493.700,00
17.	Zinsen und ähnliche Aufwendungen	0,00	0,00	0,00	0,00	0,00	0,00
18.	Transferaufwendungen	0,00	0,00	0,00	0,00	0,00	0,00
19.	sonstige ordentliche Aufwendungen	260,41	400,00	600,00	600,00	600,00	600,00
20.	= Summe ordentliche Aufwendungen	831.831,59	1.189.800,00	983.400,00	945.100,00	924.100,00	908.700,00
21.	ordentliches Ergebnis	-461.383,67	-847.000,00	-702.900,00	-683.900,00	-682.300,00	-683.300,00
22.	außerordentliche Erträge	544.377,06	0,00	0,00	0,00	0,00	0,00
23.	außerordentliche Aufwendungen	0,00	0,00	0,00	0,00	0,00	0,00
24.	außerordentliches Ergebnis	544.377,06	0,00	0,00	0,00	0,00	0,00
25.	Jahresergebnis	82.993,39	-847.000,00	-702.900,00	-683.900,00	-682.300,00	-683.300,00
26.	Erträge aus internen Leistungsbeziehungen	0,00	0,00	0,00	0,00	0,00	0,00
27.	Aufwendungen aus internen Leistungsbeziehungen	591.495,97	570.000,00	570.000,00	570.000,00	570.000,00	570.000,00
28.	Saldo aus internen Leistungsbeziehungen	-591.495,97	-570.000,00	-570.000,00	-570.000,00	-570.000,00	-570.000,00
29.	Ergebnis unter Berücksichtigung der internen Leistungsbeziehung	-508.502,58	-1.417.000,00	-1.272.900,00	-1.253.900,00	-1.252.300,00	-1.253.300,00

Teilfinanzhaushalt Produkt 54100 Gemeindestraßen, Gemeindeverbindungsstraßen

Schüttorf

Nr.	Bezeichnung	Ergebnis 2024	Ansatz 2025	Ansatz 2026	Plan 2027	Plan 2028	Plan 2029
	Einzahlungen aus laufender Verwaltungstätigkeit						
1.	Steuern und ähnliche Abgaben	0,00	0,00	0,00	0,00	0,00	0,00
2.	Zuwendungen und allgemeine Umlagen	0,00	0,00	0,00	0,00	0,00	0,00
3.	sonstige Transfereinzahlungen	0,00	0,00	0,00	0,00	0,00	0,00
4.	öffentlich-rechtliche Entgelte	0,00	0,00	0,00	0,00	0,00	0,00
5.	privatrechtliche Entgelte	145,00	100,00	100,00	100,00	100,00	100,00
6.	Kostenerstattungen u. Kostenumlagen	5.310,24	0,00	0,00	0,00	0,00	0,00
7.	Zinsen und ähnliche Einzahlungen	0,00	0,00	0,00	0,00	0,00	0,00
8.	Einzahl. a. d. Veräußerung geringw. Vermögensg.	0,00	0,00	0,00	0,00	0,00	0,00
9.	sonstige haushaltswirksame Einzahlungen	0,00	0,00	0,00	0,00	0,00	0,00
10.	= Summe der Einzahlungen aus lfd. Verwaltungstätigkeit	5.455,24	100,00	100,00	100,00	100,00	100,00
	Auszahlungen aus lfd. Verwaltungstätigkeit						
11.	Personalauszahlungen	483,89	0,00	0,00	0,00	0,00	0,00
12.	Versorgungsauszahlungen	0,00	0,00	0,00	0,00	0,00	0,00
13.	Auszahl. f. Sach- und Dienstleist. u.ger.Verm.	269.859,61	448.100,00	426.100,00	412.200,00	413.300,00	414.400,00
14.	Zinsen und ähnliche Auszahlungen	0,00	0,00	0,00	0,00	0,00	0,00
15.	Transferauszahlungen	0,00	0,00	0,00	0,00	0,00	0,00
16.	sonstige haushaltswirksame Auszahlungen	1.033.260,41	400,00	600,00	600,00	600,00	600,00
17.	= Summe der Auszahlungen aus lfd. Verwaltungstätigkeit	1.303.603,91	448.500,00	426.700,00	412.800,00	413.900,00	415.000,00
18.	Saldo aus lfd. Verwaltungstätigkeit	-1.298.148,67	-448.400,00	-426.600,00	-412.700,00	-413.800,00	-414.900,00
	Einzahlungen für Investitionstätigkeit						
19.	Zuwendungen für Investitionstätigkeit	-60.650,00	110.000,00	0,00	1.785.000,00	2.015.000,00	1.350.000,00
20.	Beiträge u. ä. Entgelte f. Investitionstätigkeit	752.136,52	340.000,00	940.000,00	540.000,00	815.000,00	824.000,00
21.	Veräußerung von Sachvermögen	0,00	0,00	2.000.000,00	0,00	0,00	0,00
22.	Veräußerung von Finanzvermögensanlagen	0,00	0,00	0,00	0,00	0,00	0,00
23.	sonstige Investitionstätigkeit	0,00	0,00	0,00	0,00	0,00	0,00
24.	= Summe der Einzahlungen aus Investitionstätigkeit	691.486,52	450.000,00	2.940.000,00	2.325.000,00	2.830.000,00	2.174.000,00
	Auszahlungen für Investitionstätigkeit						
25.	Erwerb von Grundstücken und Gebäuden	1.419,60	0,00	0,00	0,00	0,00	0,00
26.	Baumaßnahmen	1.509.704,62	3.185.000,00	1.180.500,00	2.695.000,00	3.400.000,00	850.000,00
27.	Erwerb von beweglichem Sachvermögen	0,00	0,00	0,00	0,00	0,00	0,00
28.	Erwerb von Finanzvermögensanlagen	0,00	0,00	0,00	0,00	0,00	0,00
29.	aktivierbare Zuwendungen	0,00	0,00	35.000,00	0,00	0,00	0,00
30.	sonstige Investitionstätigkeit	0,00	0,00	0,00	0,00	0,00	0,00
31.	= Summe der Auszahlungen für Investitionstätigkeit	1.511.124,22	3.185.000,00	1.215.500,00	2.695.000,00	3.400.000,00	850.000,00
32.	Saldo aus Investitionstätigkeit	-819.637,70	-2.735.000,00	1.724.500,00	-370.000,00	-570.000,00	1.324.000,00
33.	Finanzmittel-Überschuss/ -Fehlbetrag	-2.117.786,37	-3.183.400,00	1.297.900,00	-782.700,00	-983.800,00	909.100,00
	Ein-, Auszahlungen aus Finanzierungstätigkeit						
34.	Einz.; Aufn. v. Krediten u. inn. Darl. f. Inv.tätigkeit	0,00	0,00	0,00	0,00	0,00	0,00
35.	Ausz.; Tilgung v. Krediten u. Rückz. inn. Darl. f. Inv.	0,00	0,00	0,00	0,00	0,00	0,00
36.	Saldo aus Finanzierungstätigkeit	0,00	0,00	0,00	0,00	0,00	0,00
37.	Finanzmittelveränderung	-2.117.786,37	-3.183.400,00	1.297.900,00	-782.700,00	-983.800,00	909.100,00

Investitionen Produkt 54100 Gemeindestraßen, Gemeindeverbindungsstraßen

Schüttdorf

Nr. Bezeichnung	Jahres- ergebnis 2024	Ansatz 2025	Ansatz 2026	Finanzplan 2027	Finanzplan 2028	Finanzplan 2029	Gesamtinvesti- tionssumme	bisher bereitgestellt
I15-01-014 Teilerschließung Baugeb. Krähenfurt, I. BA	9.943	0	0	0	0	0	-854.000	-854.000
20. + Beiträge u. ä. Entgelte f. Investitionstätigkeit	9.943	0	0	0	0	0	750.000	750.000
I18-01-013 Teilerschließung Baugebiet Krähenfurt, II. BA	11.729	0	0	0	0	0	-390.000	-390.000
20. + Beiträge u. ä. Entgelte f. Investitionstätigkeit	11.729	0	0	0	0	0	0	0
I19-01-006 Teilerschließung Baugebiet Krähenfurt, III. BA	2.100	0	610.000	0	0	0	-350.000	-960.000
20. + Beiträge u. ä. Entgelte f. Investitionstätigkeit	2.100	0	610.000	0	0	0	1.010.000	400.000
I19-01-007 Enderschließung Baugebiet Nordhorer Straße	408.152	270.000	90.000	0	0	0	210.000	120.000
20. + Beiträge u. ä. Entgelte f. Investitionstätigkeit	667.715	270.000	90.000	0	0	0	360.000	270.000
26. - Baumaßnahmen	259.563	0	0	0	0	0	1.200.000	1.200.000
I20-01-015 Radwegerneuerung Nordring	-209.873	45.000	-25.000	0	0	0	17.500	42.500
19. + Zuwendungen für Investitionstätigkeit	0	110.000	0	0	0	0	222.500	222.500
20. + Beiträge u. ä. Entgelte f. Investitionstätigkeit	0	70.000	0	0	0	0	105.000	105.000
26. - Baumaßnahmen	209.873	135.000	25.000	0	0	0	310.000	285.000
I21-01-008 Ausbau Hessenweg	-16.014	-1.100.000	0	-435.000	1.150.000	0	-572.500	-1.287.500
19. + Zuwendungen für Investitionstätigkeit	0	0	0	660.000	785.000	0	1.445.000	0
20. + Beiträge u. ä. Entgelte f. Investitionstätigkeit	0	0	0	0	365.000	0	365.000	0
26. - Baumaßnahmen	16.014	1.100.000	0	1.095.000	0	0	2.382.500	1.287.500
I21-01-009 Ausbau Karolinenstraße	0	0	-150.000	-125.000	-275.000	160.000	-400.000	-10.000
19. + Zuwendungen für Investitionstätigkeit	0	0	0	375.000	825.000	0	1.200.000	0
20. + Beiträge u. ä. Entgelte f. Investitionstätigkeit	0	0	0	0	0	160.000	160.000	0
26. - Baumaßnahmen	0	0	150.000	500.000	1.100.000	0	1.760.000	10.000
I21-01-010 Ausbau Lärchenstraße	0	0	-400.000	360.000	0	0	-50.000	-10.000
20. + Beiträge u. ä. Entgelte f. Investitionstätigkeit	0	0	0	360.000	0	0	360.000	0
26. - Baumaßnahmen	0	0	400.000	0	0	0	410.000	10.000
I21-01-021 Brückenerneuerung Im Steinfeld	-52.740	0	0	0	0	0	-67.000	-67.000
26. - Baumaßnahmen	52.740	0	0	0	0	0	67.000	67.000
I21-01-022 Brückenerneuerung Koppelweg	-66.028	0	0	0	0	0	-75.000	-75.000
26. - Baumaßnahmen	66.028	0	0	0	0	0	75.000	75.000
I21-01-023 Brückenerneuerung Zum Forsthaus	-26.188	0	0	0	0	0	-42.000	-42.000
26. - Baumaßnahmen	26.188	0	0	0	0	0	42.000	42.000
I22-01-007 Enderschließung Baugebiet Salzberger Straße	-76.102	0	0	0	0	0	-880.000	-880.000
26. - Baumaßnahmen	76.102	0	0	0	0	0	880.000	880.000
I22-01-015 Erschließung Baugebiet "Auf dem Zebelinger Esch"	-712.575	-950.000	240.000	180.000	180.000	165.000	-2.985.000	-3.750.000
20. + Beiträge u. ä. Entgelte f. Investitionstätigkeit	0	0	240.000	180.000	180.000	165.000	765.000	0
26. - Baumaßnahmen	712.575	950.000	0	0	0	0	3.750.000	3.750.000
I23-01-008 Erschließung Baugebiet Postweg/Schützenstraße	-90.622	0	0	0	0	0	-180.000	-180.000
19. + Zuwendungen für Investitionstätigkeit	-60.650	0	0	0	0	0	0	0
20. + Beiträge u. ä. Entgelte f. Investitionstätigkeit	60.650	0	0	0	0	0	0	0
26. - Baumaßnahmen	90.622	0	0	0	0	0	180.000	180.000
I23-01-016 Umgestaltung Zaunanlage "Schüttdorfer Loch"	0	-30.000	-5.500	0	0	0	-65.500	-60.000
26. - Baumaßnahmen	0	30.000	5.500	0	0	0	65.500	60.000
I24-01-010 Zuschuss Gem. Quendorf, Ausbau "Am Kreuzplatz"	0	0	-35.000	0	0	0	-60.000	-25.000
29. - aktivierbare Zuwendungen	0	0	35.000	0	0	0	60.000	25.000
I25-01-006 Ausbau Kreisverkehr K 5/Nordring u. Radwegerneuer.	0	-200.000	0	0	0	0	-200.000	-200.000
26. - Baumaßnahmen	0	200.000	0	0	0	0	200.000	200.000
I25-01-009 Erneuerung Fußgängerbrücken Vechteniederung	0	-500.000	-500.000	0	0	0	-1.000.000	-500.000
26. - Baumaßnahmen	0	500.000	500.000	0	0	0	1.000.000	500.000
I25-01-010 Ausbau Quendorfer Str./K5	0	-100.000	0	-100.000	-1.400.000	809.000	-791.000	-100.000
19. + Zuwendungen für Investitionstätigkeit	0	0	0	0	0	1.350.000	1.350.000	0

Investitionen Produkt 54100 Gemeindestraßen, Gemeindeverbindungsstraßen

Schüttorf

Nr. Bezeichnung	Jahres- ergebnis 2024	Ansatz 2025	Ansatz 2026	Finanzplan 2027	Finanzplan 2028	Finanzplan 2029	Gesamtinvesti- tionssumme	bisher bereitgestellt
20. + Beiträge u. ä. Entgelte f.Investitionstätigkeit	0	0	0	0	0	309.000	309.000	0
26. - Baumaßnahmen	0	100.000	0	100.000	1.400.000	850.000	2.450.000	100.000
I25-01-011 Ausbau Euregiostraße	0	-70.000	-50.000	-250.000	-225.000	190.000	-405.000	-70.000
19. + Zuwendungen für Investitionstätigkeit	0	0	0	750.000	405.000	0	1.155.000	0
20. + Beiträge u. ä. Entgelte f.Investitionstätigkeit	0	0	0	0	270.000	190.000	460.000	0
26. - Baumaßnahmen	0	70.000	50.000	1.000.000	900.000	0	2.020.000	70.000
I25-01-015 Projekte a.d. Radverkehrskonzept	0	-100.000	-50.000	0	0	0	-150.000	-100.000
26. - Baumaßnahmen	0	100.000	50.000	0	0	0	150.000	100.000
I26-01-014 Verkaufserlöse a.d. Veräußerung des Niederschlags	0	0	2.000.000	0	0	0	2.000.000	0
21. + Veräußerung von Sachanlagen	0	0	2.000.000	0	0	0	2.000.000	0

Produktbeschreibung Produkt 54500 Straßenreinigung, Straßenbeleuchtung		
Schüttorf		
Produktbereich	5	Gestaltung der Umwelt
Produktgruppe	545	Straßenreinigung, Straßenbeleuchtung
Produkt	54500	Straßenreinigung, Straßenbeleuchtung
Verantwortliche Organisationseinheit		Verantwortliche Person(en)
Planen und Bauen		Anne Woltmann
Gremien		
Planungs-, Umwelt- und Klimaausschuss, Verwaltungsausschuss, Stadtrat		
Kurzbeschreibung		
Unterhaltung der Straßenbeleuchtung im Bereich der Stadt Schüttorf		
Allgemeine Ziele		
Schaffung und Erhaltung der Infrastruktur und Sicherstellung der Verkehrssicherheit		
Erläuterungen		
<p>Die Stadt hat die komplette Straßenbeleuchtung an die Stadtwerke Schüttorf/Emsbüren GmbH per 01.01.2012 verkauft. Es wurde ein Beleuchtungsvertrag mit der Gesellschaft geschlossen, wonach die Bereitstellung, Unterhaltung und die Betriebskosten nach der Anzahl der Lichtpunkte mit der Stadt über einen vereinbarten Pauschalbetrag jährlich abgerechnet werden. Auch die Neuinvestitionen sowie die Umrüstung auf die moderne LED-Technik obliegen den Stadtwerken im Einvernehmen mit der Stadt.</p>		
Zielgruppe		
Allgemeinheit		

Teilergebnishaushalt Produkt 54500 Straßenreinigung, Straßenbeleuchtung

Schüttorf

Nr.	Bezeichnung	Ergebnis 2024	Ansatz 2025	Ansatz 2026	Plan 2027	Plan 2028	Plan 2029
	Ordentliche Erträge						
1.	Steuern und ähnliche Abgaben	0,00	0,00	0,00	0,00	0,00	0,00
2.	Zuwendungen und allgemeine Umlagen	0,00	0,00	0,00	0,00	0,00	0,00
3.	Auflösungserträge aus Sonderposten	1.093,84	1.100,00	1.100,00	1.100,00	1.100,00	1.100,00
4.	sonstige Transfererträge	0,00	0,00	0,00	0,00	0,00	0,00
5.	öffentlich-rechtliche Entgelte	0,00	0,00	0,00	0,00	0,00	0,00
6.	privatrechtliche Entgelte	0,00	0,00	0,00	0,00	0,00	0,00
7.	Kostenerstattungen u. Kostenumlagen	0,00	0,00	0,00	0,00	0,00	0,00
8.	Zinsen und ähnliche Finanzerträge	0,00	0,00	0,00	0,00	0,00	0,00
9.	aktivierungsfähige Eigenleistungen	0,00	0,00	0,00	0,00	0,00	0,00
10.	Bestandsveränderungen	0,00	0,00	0,00	0,00	0,00	0,00
11.	sonstige ordentliche Erträge	0,00	0,00	0,00	0,00	0,00	0,00
12.	= Summe ordentliche Erträge	1.093,84	1.100,00	1.100,00	1.100,00	1.100,00	1.100,00
	Ordentliche Aufwendungen						
13.	Personalaufwendungen	0,00	0,00	0,00	0,00	0,00	0,00
14.	Versorgungsaufwendungen	0,00	0,00	0,00	0,00	0,00	0,00
15.	Aufwendungen für Sach- u. Dienstleistungen	378.704,77	366.000,00	366.000,00	371.000,00	376.000,00	381.000,00
16.	Abschreibungen	15.344,71	15.400,00	15.900,00	15.900,00	15.900,00	15.900,00
17.	Zinsen und ähnliche Aufwendungen	0,00	0,00	0,00	0,00	0,00	0,00
18.	Transferaufwendungen	0,00	0,00	0,00	0,00	0,00	0,00
19.	sonstige ordentliche Aufwendungen	0,00	0,00	0,00	0,00	0,00	0,00
20.	= Summe ordentliche Aufwendungen	394.049,48	381.400,00	381.900,00	386.900,00	391.900,00	396.900,00
21.	ordentliches Ergebnis	-392.955,64	-380.300,00	-380.800,00	-385.800,00	-390.800,00	-395.800,00
22.	außerordentliche Erträge	0,00	0,00	0,00	0,00	0,00	0,00
23.	außerordentliche Aufwendungen	0,00	0,00	0,00	0,00	0,00	0,00
24.	außerordentliches Ergebnis	0,00	0,00	0,00	0,00	0,00	0,00
25.	Jahresergebnis	-392.955,64	-380.300,00	-380.800,00	-385.800,00	-390.800,00	-395.800,00
26.	Erträge aus internen Leistungsbeziehungen	0,00	0,00	0,00	0,00	0,00	0,00
27.	Aufwendungen aus internen Leistungsbeziehungen	0,00	0,00	0,00	0,00	0,00	0,00
28.	Saldo aus internen Leistungsbeziehungen	0,00	0,00	0,00	0,00	0,00	0,00
29.	Ergebnis unter Berücksichtigung der internen Leistungsbeziehung	-392.955,64	-380.300,00	-380.800,00	-385.800,00	-390.800,00	-395.800,00

Teilfinanzhaushalt Produkt 54500 Straßenreinigung, Straßenbeleuchtung

Schüttorf

Nr.	Bezeichnung	Ergebnis 2024	Ansatz 2025	Ansatz 2026	Plan 2027	Plan 2028	Plan 2029
	Einzahlungen aus laufender Verwaltungstätigkeit						
1.	Steuern und ähnliche Abgaben	0,00	0,00	0,00	0,00	0,00	0,00
2.	Zuwendungen und allgemeine Umlagen	0,00	0,00	0,00	0,00	0,00	0,00
3.	sonstige Transfereinzahlungen	0,00	0,00	0,00	0,00	0,00	0,00
4.	öffentlich-rechtliche Entgelte	0,00	0,00	0,00	0,00	0,00	0,00
5.	privatrechtliche Entgelte	0,00	0,00	0,00	0,00	0,00	0,00
6.	Kostenerstattungen u. Kostenumlagen	0,00	0,00	0,00	0,00	0,00	0,00
7.	Zinsen und ähnliche Einzahlungen	0,00	0,00	0,00	0,00	0,00	0,00
8.	Einzahl. a. d. Veräußerung geringw. Vermögensg.	0,00	0,00	0,00	0,00	0,00	0,00
9.	sonstige haushaltswirksame Einzahlungen	0,00	0,00	0,00	0,00	0,00	0,00
10.	= Summe der Einzahlungen aus lfd. Verwaltungstätigkeit	0,00	0,00	0,00	0,00	0,00	0,00
	Auszahlungen aus lfd. Verwaltungstätigkeit						
11.	Personalauszahlungen	0,00	0,00	0,00	0,00	0,00	0,00
12.	Versorgungsauszahlungen	0,00	0,00	0,00	0,00	0,00	0,00
13.	Auszahl. f. Sach- und Dienstleist. u. ger. Verm.	378.704,77	366.000,00	366.000,00	371.000,00	376.000,00	381.000,00
14.	Zinsen und ähnliche Auszahlungen	0,00	0,00	0,00	0,00	0,00	0,00
15.	Transferauszahlungen	0,00	0,00	0,00	0,00	0,00	0,00
16.	sonstige haushaltswirksame Auszahlungen	0,00	0,00	0,00	0,00	0,00	0,00
17.	= Summe der Auszahlungen aus lfd. Verwaltungstätigkeit	378.704,77	366.000,00	366.000,00	371.000,00	376.000,00	381.000,00
18.	Saldo aus lfd. Verwaltungstätigkeit	-378.704,77	-366.000,00	-366.000,00	-371.000,00	-376.000,00	-381.000,00
	Einzahlungen für Investitionstätigkeit						
19.	Zuwendungen für Investitionstätigkeit	0,00	0,00	0,00	0,00	0,00	0,00
20.	Beiträge u. ä. Entgelte f. Investitionstätigkeit	0,00	0,00	0,00	0,00	0,00	0,00
21.	Veräußerung von Sachvermögen	0,00	0,00	0,00	0,00	0,00	0,00
22.	Veräußerung von Finanzvermögensanlagen	0,00	0,00	0,00	0,00	0,00	0,00
23.	sonstige Investitionstätigkeit	0,00	0,00	0,00	0,00	0,00	0,00
24.	= Summe der Einzahlungen aus Investitionstätigkeit	0,00	0,00	0,00	0,00	0,00	0,00
	Auszahlungen für Investitionstätigkeit						
25.	Erwerb von Grundstücken und Gebäuden	0,00	0,00	0,00	0,00	0,00	0,00
26.	Baumaßnahmen	0,00	0,00	0,00	0,00	0,00	0,00
27.	Erwerb von beweglichem Sachvermögen	0,00	0,00	0,00	0,00	0,00	0,00
28.	Erwerb von Finanzvermögensanlagen	0,00	0,00	0,00	0,00	0,00	0,00
29.	aktivierbare Zuwendungen	0,00	0,00	0,00	0,00	0,00	0,00
30.	sonstige Investitionstätigkeit	0,00	0,00	0,00	0,00	0,00	0,00
31.	= Summe der Auszahlungen für Investitionstätigkeit	0,00	0,00	0,00	0,00	0,00	0,00
32.	Saldo aus Investitionstätigkeit	0,00	0,00	0,00	0,00	0,00	0,00
33.	Finanzmittel-Überschuss/ -Fehlbetrag	-378.704,77	-366.000,00	-366.000,00	-371.000,00	-376.000,00	-381.000,00
	Ein-, Auszahlungen aus Finanzierungstätigkeit						
34.	Einz.; Aufn. v. Krediten u. inn. Darl. f. Inv.tätigkeit	0,00	0,00	0,00	0,00	0,00	0,00
35.	Ausz.; Tilgung v. Krediten u. Rückz. inn. Darl. f. Inv.	0,00	0,00	0,00	0,00	0,00	0,00
36.	Saldo aus Finanzierungstätigkeit	0,00	0,00	0,00	0,00	0,00	0,00
37.	Finanzmittelveränderung	-378.704,77	-366.000,00	-366.000,00	-371.000,00	-376.000,00	-381.000,00

Produktbeschreibung Produkt 54600 Parkeinrichtungen		
Schüttorf		
Produktbereich	5	Gestaltung der Umwelt
Produktgruppe	546	Parkeinrichtungen
Produkt	54600	Parkeinrichtungen
Verantwortliche Organisationseinheit		Verantwortliche Person(en)
Planen und Bauen		Dieter Salewski
Gremien		
Planungs-, Umwelt- und Klimaausschuss, Verwaltungsausschuss, Stadtrat		
Kurzbeschreibung		
Bereitstellung und Unterhaltung von Parkplätzen		
Allgemeine Ziele		
Vorhaltung von Parkmöglichkeiten für Einheimische, Touristen und Geschäftskunden		
Erläuterungen		
Vorhaltung von ausreichend Parkmöglichkeiten insbesondere im Innenstadtbereich. Unter diesem Produkt werden auch die zur Vermietung angebotenen Fahrradabstellplätze geführt.		
Zielgruppe		
Einwohner/innen der Stadt, Touristen, Kunden		
Auftragsgrundlage		
NStrG, politische Beschlüsse		

Teilergebnishaushalt Produkt 54600 Parkeinrichtungen

Schüttorf

Nr.	Bezeichnung	Ergebnis 2024	Ansatz 2025	Ansatz 2026	Plan 2027	Plan 2028	Plan 2029
	Ordentliche Erträge						
1.	Steuern und ähnliche Abgaben	0,00	0,00	0,00	0,00	0,00	0,00
2.	Zuwendungen und allgemeine Umlagen	0,00	0,00	0,00	0,00	0,00	0,00
3.	Auflösungserträge aus Sonderposten	4.556,80	4.600,00	4.500,00	4.500,00	4.500,00	4.500,00
4.	sonstige Transfererträge	0,00	0,00	0,00	0,00	0,00	0,00
5.	öffentlich-rechtliche Entgelte	0,00	0,00	0,00	0,00	0,00	0,00
6.	privatrechtliche Entgelte	450,00	0,00	0,00	0,00	0,00	0,00
7.	Kostenerstattungen u. Kostenumlagen	0,00	0,00	0,00	0,00	0,00	0,00
8.	Zinsen und ähnliche Finanzerträge	0,00	0,00	0,00	0,00	0,00	0,00
9.	aktivierungsfähige Eigenleistungen	0,00	0,00	0,00	0,00	0,00	0,00
10.	Bestandsveränderungen	0,00	0,00	0,00	0,00	0,00	0,00
11.	sonstige ordentliche Erträge	0,00	0,00	0,00	0,00	0,00	0,00
12.	= Summe ordentliche Erträge	5.006,80	4.600,00	4.500,00	4.500,00	4.500,00	4.500,00
	Ordentliche Aufwendungen						
13.	Personalaufwendungen	0,00	0,00	0,00	0,00	0,00	0,00
14.	Versorgungsaufwendungen	0,00	0,00	0,00	0,00	0,00	0,00
15.	Aufwendungen für Sach- u. Dienstleistungen	16,49	10.300,00	10.300,00	10.300,00	10.300,00	10.300,00
16.	Abschreibungen	6.740,97	6.800,00	6.800,00	6.800,00	6.800,00	6.800,00
17.	Zinsen und ähnliche Aufwendungen	0,00	0,00	0,00	0,00	0,00	0,00
18.	Transferaufwendungen	0,00	0,00	0,00	0,00	0,00	0,00
19.	sonstige ordentliche Aufwendungen	0,00	0,00	0,00	0,00	0,00	0,00
20.	= Summe ordentliche Aufwendungen	6.757,46	17.100,00	17.100,00	17.100,00	17.100,00	17.100,00
21.	ordentliches Ergebnis	-1.750,66	-12.500,00	-12.600,00	-12.600,00	-12.600,00	-12.600,00
22.	außerordentliche Erträge	0,00	0,00	0,00	0,00	0,00	0,00
23.	außerordentliche Aufwendungen	0,00	0,00	0,00	0,00	0,00	0,00
24.	außerordentliches Ergebnis	0,00	0,00	0,00	0,00	0,00	0,00
25.	Jahresergebnis	-1.750,66	-12.500,00	-12.600,00	-12.600,00	-12.600,00	-12.600,00
26.	Erträge aus internen Leistungsbeziehungen	0,00	0,00	0,00	0,00	0,00	0,00
27.	Aufwendungen aus internen Leistungsbeziehungen	7.686,65	15.000,00	15.000,00	15.000,00	15.000,00	15.000,00
28.	Saldo aus internen Leistungsbeziehungen	-7.686,65	-15.000,00	-15.000,00	-15.000,00	-15.000,00	-15.000,00
29.	Ergebnis unter Berücksichtigung der internen Leistungsbeziehung	-9.437,31	-27.500,00	-27.600,00	-27.600,00	-27.600,00	-27.600,00

Teilfinanzhaushalt Produkt 54600 Parkeinrichtungen

Schüttorf

Nr.	Bezeichnung	Ergebnis 2024	Ansatz 2025	Ansatz 2026	Plan 2027	Plan 2028	Plan 2029
	Einzahlungen aus laufender Verwaltungstätigkeit						
1.	Steuern und ähnliche Abgaben	0,00	0,00	0,00	0,00	0,00	0,00
2.	Zuwendungen und allgemeine Umlagen	0,00	0,00	0,00	0,00	0,00	0,00
3.	sonstige Transfereinzahlungen	0,00	0,00	0,00	0,00	0,00	0,00
4.	öffentlich-rechtliche Entgelte	0,00	0,00	0,00	0,00	0,00	0,00
5.	privatrechtliche Entgelte	420,00	0,00	0,00	0,00	0,00	0,00
6.	Kostenerstattungen u. Kostenumlagen	0,00	0,00	0,00	0,00	0,00	0,00
7.	Zinsen und ähnliche Einzahlungen	0,00	0,00	0,00	0,00	0,00	0,00
8.	Einzahl. a. d. Veräußerung geringw. Vermögensg.	0,00	0,00	0,00	0,00	0,00	0,00
9.	sonstige haushaltswirksame Einzahlungen	0,00	0,00	0,00	0,00	0,00	0,00
10.	= Summe der Einzahlungen aus lfd. Verwaltungstätigkeit	420,00	0,00	0,00	0,00	0,00	0,00
	Auszahlungen aus lfd. Verwaltungstätigkeit						
11.	Personalauszahlungen	0,00	0,00	0,00	0,00	0,00	0,00
12.	Versorgungsauszahlungen	0,00	0,00	0,00	0,00	0,00	0,00
13.	Auszahl. f. Sach- und Dienstleist. u.ger.Verm.	16,49	10.300,00	10.300,00	10.300,00	10.300,00	10.300,00
14.	Zinsen und ähnliche Auszahlungen	0,00	0,00	0,00	0,00	0,00	0,00
15.	Transferauszahlungen	0,00	0,00	0,00	0,00	0,00	0,00
16.	sonstige haushaltswirksame Auszahlungen	0,00	0,00	0,00	0,00	0,00	0,00
17.	= Summe der Auszahlungen aus lfd. Verwaltungstätigkeit	16,49	10.300,00	10.300,00	10.300,00	10.300,00	10.300,00
18.	Saldo aus lfd. Verwaltungstätigkeit	403,51	-10.300,00	-10.300,00	-10.300,00	-10.300,00	-10.300,00
	Einzahlungen für Investitionstätigkeit						
19.	Zuwendungen für Investitionstätigkeit	0,00	0,00	0,00	0,00	0,00	0,00
20.	Beiträge u. ä. Entgelte f. Investitionstätigkeit	0,00	0,00	0,00	0,00	0,00	0,00
21.	Veräußerung von Sachvermögen	0,00	0,00	0,00	0,00	0,00	0,00
22.	Veräußerung von Finanzvermögensanlagen	0,00	0,00	0,00	0,00	0,00	0,00
23.	sonstige Investitionstätigkeit	0,00	0,00	0,00	0,00	0,00	0,00
24.	= Summe der Einzahlungen aus Investitionstätigkeit	0,00	0,00	0,00	0,00	0,00	0,00
	Auszahlungen für Investitionstätigkeit						
25.	Erwerb von Grundstücken und Gebäuden	0,00	0,00	0,00	0,00	0,00	0,00
26.	Baumaßnahmen	0,00	0,00	0,00	0,00	0,00	0,00
27.	Erwerb von beweglichem Sachvermögen	0,00	0,00	0,00	0,00	0,00	0,00
28.	Erwerb von Finanzvermögensanlagen	0,00	0,00	0,00	0,00	0,00	0,00
29.	aktivierbare Zuwendungen	0,00	0,00	0,00	0,00	0,00	0,00
30.	sonstige Investitionstätigkeit	0,00	0,00	0,00	0,00	0,00	0,00
31.	= Summe der Auszahlungen für Investitionstätigkeit	0,00	0,00	0,00	0,00	0,00	0,00
32.	Saldo aus Investitionstätigkeit	0,00	0,00	0,00	0,00	0,00	0,00
33.	Finanzmittel-Überschuss/ -Fehlbetrag	403,51	-10.300,00	-10.300,00	-10.300,00	-10.300,00	-10.300,00
	Ein-, Auszahlungen aus Finanzierungstätigkeit						
34.	Einz.; Aufn. v. Krediten u. inn. Darl. f. Inv.tätigkeit	0,00	0,00	0,00	0,00	0,00	0,00
35.	Ausz.; Tilgung v. Krediten u. Rückz. inn. Darl. f. Inv.	0,00	0,00	0,00	0,00	0,00	0,00
36.	Saldo aus Finanzierungstätigkeit	0,00	0,00	0,00	0,00	0,00	0,00
37.	Finanzmittelveränderung	403,51	-10.300,00	-10.300,00	-10.300,00	-10.300,00	-10.300,00

Produktbeschreibung Produkt 55100 Öffentliches Grün/Landschaftsbau		
Schüttorf		
Produktbereich	5	Gestaltung der Umwelt
Produktgruppe	551	Öffentliches Grün/Landschaftsbau
Produkt	55100	Öffentliches Grün/Landschaftsbau
Verantwortliche Organisationseinheit		Verantwortliche Person(en)
Planen und Bauen		Thorben Sluiter
Gremien		
Planungs-, Umwelt- und Klimaausschuss, Verwaltungsausschuss, Stadtrat		
Kurzbeschreibung		
Unterhaltung der Park- und sonstigen Grünflächen im Bereich der Stadt Schüttorf.		
Allgemeine Ziele		
Unterhaltung und Attraktivierung der innerstädtischen Grün- und Parkanlagen als Beitrag zur Verbesserung der Wohn- und Lebensqualität in der Stadt Schüttorf.		
Erläuterungen		
In diesem Produkt werden insbesondere die Personal- und Unterhaltungsaufwendungen des Baubetriebshofes für die allgemeine Grünflächenpflege ausgewiesen.		
Handlungsziele		
Die Verwaltung arbeitet stets gemeinsam mit dem Baubetriebshof daran, weitere öffentliche Flächen im Eigentum der Stadt als Blühflächen anzulegen, um ein intaktes Ökosystem, die Artenvielfalt und ähnliche Ziele im Sinne des Umweltschutzes zu fördern.		
Auftragsgrundlage		
Politische Beschlüsse		

Teilergebnishaushalt Produkt 55100 Öffentliches Grün/Landschaftsbau

Schüttorf

Nr.	Bezeichnung	Ergebnis 2024	Ansatz 2025	Ansatz 2026	Plan 2027	Plan 2028	Plan 2029
	Ordentliche Erträge						
1.	Steuern und ähnliche Abgaben	0,00	0,00	0,00	0,00	0,00	0,00
2.	Zuwendungen und allgemeine Umlagen	0,00	0,00	0,00	0,00	0,00	0,00
3.	Auflösungserträge aus Sonderposten	989,12	900,00	900,00	600,00	400,00	400,00
4.	sonstige Transfererträge	0,00	0,00	0,00	0,00	0,00	0,00
5.	öffentlich-rechtliche Entgelte	0,00	0,00	0,00	0,00	0,00	0,00
6.	privatrechtliche Entgelte	260,00	500,00	500,00	500,00	500,00	500,00
7.	Kostenerstattungen u. Kostenumlagen	0,00	0,00	0,00	0,00	0,00	0,00
8.	Zinsen und ähnliche Finanzerträge	0,00	0,00	0,00	0,00	0,00	0,00
9.	aktivierungsfähige Eigenleistungen	0,00	0,00	0,00	0,00	0,00	0,00
10.	Bestandsveränderungen	0,00	0,00	0,00	0,00	0,00	0,00
11.	sonstige ordentliche Erträge	0,00	0,00	0,00	0,00	0,00	0,00
12.	= Summe ordentliche Erträge	1.249,12	1.400,00	1.400,00	1.100,00	900,00	900,00
	Ordentliche Aufwendungen						
13.	Personalaufwendungen	0,00	0,00	0,00	0,00	0,00	0,00
14.	Versorgungsaufwendungen	0,00	0,00	0,00	0,00	0,00	0,00
15.	Aufwendungen für Sach- u. Dienstleistungen	41.012,05	45.700,00	46.600,00	42.000,00	42.500,00	42.900,00
16.	Abschreibungen	10.848,05	10.800,00	11.000,00	9.600,00	8.300,00	8.300,00
17.	Zinsen und ähnliche Aufwendungen	0,00	0,00	0,00	0,00	0,00	0,00
18.	Transferaufwendungen	0,00	0,00	0,00	0,00	0,00	0,00
19.	sonstige ordentliche Aufwendungen	2.454,72	1.700,00	1.700,00	1.800,00	1.800,00	1.800,00
20.	= Summe ordentliche Aufwendungen	54.314,82	58.200,00	59.300,00	53.400,00	52.600,00	53.000,00
21.	ordentliches Ergebnis	-53.065,70	-56.800,00	-57.900,00	-52.300,00	-51.700,00	-52.100,00
22.	außerordentliche Erträge	0,00	0,00	0,00	0,00	0,00	0,00
23.	außerordentliche Aufwendungen	0,00	0,00	0,00	0,00	0,00	0,00
24.	außerordentliches Ergebnis	0,00	0,00	0,00	0,00	0,00	0,00
25.	Jahresergebnis	-53.065,70	-56.800,00	-57.900,00	-52.300,00	-51.700,00	-52.100,00
26.	Erträge aus internen Leistungsbeziehungen	0,00	0,00	0,00	0,00	0,00	0,00
27.	Aufwendungen aus internen Leistungsbeziehungen	49.330,26	74.000,00	74.000,00	74.000,00	74.000,00	74.000,00
28.	Saldo aus internen Leistungsbeziehungen	-49.330,26	-74.000,00	-74.000,00	-74.000,00	-74.000,00	-74.000,00
29.	Ergebnis unter Berücksichtigung der internen Leistungsbeziehung	-102.395,96	-130.800,00	-131.900,00	-126.300,00	-125.700,00	-126.100,00

Teilfinanzhaushalt Produkt 55100 Öffentliches Grün/Landschaftsbau

Schüttorf

Nr.	Bezeichnung	Ergebnis 2024	Ansatz 2025	Ansatz 2026	Plan 2027	Plan 2028	Plan 2029
	Einzahlungen aus laufender Verwaltungstätigkeit						
1.	Steuern und ähnliche Abgaben	0,00	0,00	0,00	0,00	0,00	0,00
2.	Zuwendungen und allgemeine Umlagen	0,00	0,00	0,00	0,00	0,00	0,00
3.	sonstige Transfereinzahlungen	0,00	0,00	0,00	0,00	0,00	0,00
4.	öffentlich-rechtliche Entgelte	0,00	0,00	0,00	0,00	0,00	0,00
5.	privatrechtliche Entgelte	260,00	500,00	500,00	500,00	500,00	500,00
6.	Kostenerstattungen u. Kostenumlagen	0,00	0,00	0,00	0,00	0,00	0,00
7.	Zinsen und ähnliche Einzahlungen	0,00	0,00	0,00	0,00	0,00	0,00
8.	Einzahl. a. d. Veräußerung geringw. Vermögensg.	0,00	0,00	0,00	0,00	0,00	0,00
9.	sonstige haushaltswirksame Einzahlungen	0,00	0,00	0,00	0,00	0,00	0,00
10.	= Summe der Einzahlungen aus lfd. Verwaltungstätigkeit	260,00	500,00	500,00	500,00	500,00	500,00
	Auszahlungen aus lfd. Verwaltungstätigkeit						
11.	Personalauszahlungen	0,00	0,00	0,00	0,00	0,00	0,00
12.	Versorgungsauszahlungen	0,00	0,00	0,00	0,00	0,00	0,00
13.	Auszahl. f. Sach- und Dienstleist. u.ger.Verm.	43.409,18	45.700,00	46.600,00	42.000,00	42.500,00	42.900,00
14.	Zinsen und ähnliche Auszahlungen	0,00	0,00	0,00	0,00	0,00	0,00
15.	Transferauszahlungen	0,00	0,00	0,00	0,00	0,00	0,00
16.	sonstige haushaltswirksame Auszahlungen	1.512,24	1.700,00	1.700,00	1.800,00	1.800,00	1.800,00
17.	= Summe der Auszahlungen aus lfd. Verwaltungstätigkeit	44.921,42	47.400,00	48.300,00	43.800,00	44.300,00	44.700,00
18.	Saldo aus lfd. Verwaltungstätigkeit	-44.661,42	-46.900,00	-47.800,00	-43.300,00	-43.800,00	-44.200,00
	Einzahlungen für Investitionstätigkeit						
19.	Zuwendungen für Investitionstätigkeit	0,00	0,00	0,00	0,00	0,00	0,00
20.	Beiträge u. ä. Entgelte f. Investitionstätigkeit	0,00	0,00	0,00	0,00	0,00	0,00
21.	Veräußerung von Sachvermögen	0,00	0,00	0,00	0,00	0,00	0,00
22.	Veräußerung von Finanzvermögensanlagen	0,00	0,00	0,00	0,00	0,00	0,00
23.	sonstige Investitionstätigkeit	0,00	0,00	0,00	0,00	0,00	0,00
24.	= Summe der Einzahlungen aus Investitionstätigkeit	0,00	0,00	0,00	0,00	0,00	0,00
	Auszahlungen für Investitionstätigkeit						
25.	Erwerb von Grundstücken und Gebäuden	0,00	0,00	0,00	0,00	0,00	0,00
26.	Baumaßnahmen	0,00	0,00	0,00	0,00	0,00	0,00
27.	Erwerb von beweglichem Sachvermögen	0,00	0,00	0,00	0,00	0,00	0,00
28.	Erwerb von Finanzvermögensanlagen	0,00	0,00	0,00	0,00	0,00	0,00
29.	aktivierbare Zuwendungen	0,00	0,00	0,00	0,00	0,00	0,00
30.	sonstige Investitionstätigkeit	0,00	0,00	0,00	0,00	0,00	0,00
31.	= Summe der Auszahlungen für Investitionstätigkeit	0,00	0,00	0,00	0,00	0,00	0,00
32.	Saldo aus Investitionstätigkeit	0,00	0,00	0,00	0,00	0,00	0,00
33.	Finanzmittel-Überschuss/ -Fehlbetrag	-44.661,42	-46.900,00	-47.800,00	-43.300,00	-43.800,00	-44.200,00
	Ein-, Auszahlungen aus Finanzierungstätigkeit						
34.	Einz.; Aufn. v. Krediten u. inn. Darl. f. Inv.tätigkeit	0,00	0,00	0,00	0,00	0,00	0,00
35.	Ausz.; Tilgung v. Krediten u. Rückz. inn. Darl. f. Inv.	0,00	0,00	0,00	0,00	0,00	0,00
36.	Saldo aus Finanzierungstätigkeit	0,00	0,00	0,00	0,00	0,00	0,00
37.	Finanzmittelveränderung	-44.661,42	-46.900,00	-47.800,00	-43.300,00	-43.800,00	-44.200,00

Produktbeschreibung Produkt 55200 Öffentliche Gewässer/Wasserbauliche Anlagen

Schüttorf

Produktbereich	5	Gestaltung der Umwelt
Produktgruppe	552	Öffentliche Gewässer/Wasserbauliche Anlagen
Produkt	55200	Öffentliche Gewässer/Wasserbauliche Anlagen

Verantwortliche Organisationseinheit

Planen und Bauen

Verantwortliche Person(en)

Claudia Schrader

Kurzbeschreibung

Die Stadt Schüttorf unterhält diverse Gewässer III. Ordnung.

Erläuterungen

Die Stadt Schüttorf bewirtschaftet und unterhält Gewässer III. Ordnung.

Zielgruppe

Grundstückseigentümer, Einwohnerinnen und Einwohner

Auftragsgrundlage

Nds. Wassergesetz

Teilergebnishaushalt Produkt 55200 Öffentliche Gewässer/Wasserbauliche Anlagen

Schüttorf

Nr.	Bezeichnung	Ergebnis 2024	Ansatz 2025	Ansatz 2026	Plan 2027	Plan 2028	Plan 2029
	Ordentliche Erträge						
1.	Steuern und ähnliche Abgaben	0,00	0,00	0,00	0,00	0,00	0,00
2.	Zuwendungen und allgemeine Umlagen	0,00	0,00	0,00	0,00	0,00	0,00
3.	Auflösungserträge aus Sonderposten	14.734,76	0,00	800,00	800,00	800,00	800,00
4.	sonstige Transfererträge	0,00	0,00	0,00	0,00	0,00	0,00
5.	öffentlich-rechtliche Entgelte	0,00	0,00	0,00	0,00	0,00	0,00
6.	privatrechtliche Entgelte	0,00	0,00	0,00	0,00	0,00	0,00
7.	Kostenerstattungen u. Kostenumlagen	0,00	0,00	0,00	0,00	0,00	0,00
8.	Zinsen und ähnliche Finanzerträge	0,00	0,00	0,00	0,00	0,00	0,00
9.	aktivierungsfähige Eigenleistungen	0,00	0,00	0,00	0,00	0,00	0,00
10.	Bestandsveränderungen	0,00	0,00	0,00	0,00	0,00	0,00
11.	sonstige ordentliche Erträge	0,00	0,00	0,00	0,00	0,00	0,00
12.	= Summe ordentliche Erträge	14.734,76	0,00	800,00	800,00	800,00	800,00
	Ordentliche Aufwendungen						
13.	Personalaufwendungen	0,00	0,00	0,00	0,00	0,00	0,00
14.	Versorgungsaufwendungen	0,00	0,00	0,00	0,00	0,00	0,00
15.	Aufwendungen für Sach- u. Dienstleistungen	30.073,08	40.000,00	75.000,00	35.000,00	35.000,00	35.000,00
16.	Abschreibungen	34.243,31	4.700,00	4.900,00	4.900,00	4.900,00	4.900,00
17.	Zinsen und ähnliche Aufwendungen	0,00	0,00	0,00	0,00	0,00	0,00
18.	Transferaufwendungen	18.607,09	19.500,00	20.000,00	20.100,00	20.200,00	20.300,00
19.	sonstige ordentliche Aufwendungen	0,00	0,00	0,00	0,00	0,00	0,00
20.	= Summe ordentliche Aufwendungen	82.923,48	64.200,00	99.900,00	60.000,00	60.100,00	60.200,00
21.	ordentliches Ergebnis	-68.188,72	-64.200,00	-99.100,00	-59.200,00	-59.300,00	-59.400,00
22.	außerordentliche Erträge	173.251,78	0,00	0,00	0,00	0,00	0,00
23.	außerordentliche Aufwendungen	0,00	0,00	0,00	0,00	0,00	0,00
24.	außerordentliches Ergebnis	173.251,78	0,00	0,00	0,00	0,00	0,00
25.	Jahresergebnis	105.063,06	-64.200,00	-99.100,00	-59.200,00	-59.300,00	-59.400,00
26.	Erträge aus internen Leistungsbeziehungen	0,00	0,00	0,00	0,00	0,00	0,00
27.	Aufwendungen aus internen Leistungsbeziehungen	20.614,39	40.000,00	40.000,00	40.000,00	40.000,00	40.000,00
28.	Saldo aus internen Leistungsbeziehungen	-20.614,39	-40.000,00	-40.000,00	-40.000,00	-40.000,00	-40.000,00
29.	Ergebnis unter Berücksichtigung der internen Leistungsbeziehung	84.448,67	-104.200,00	-139.100,00	-99.200,00	-99.300,00	-99.400,00

Teilfinanzhaushalt Produkt 55200 Öffentliche Gewässer/Wasserbauliche Anlagen

Schüttorf

Nr.	Bezeichnung	Ergebnis 2024	Ansatz 2025	Ansatz 2026	Plan 2027	Plan 2028	Plan 2029
	Einzahlungen aus laufender Verwaltungstätigkeit						
1.	Steuern und ähnliche Abgaben	0,00	0,00	0,00	0,00	0,00	0,00
2.	Zuwendungen und allgemeine Umlagen	0,00	0,00	0,00	0,00	0,00	0,00
3.	sonstige Transfereinzahlungen	0,00	0,00	0,00	0,00	0,00	0,00
4.	öffentlich-rechtliche Entgelte	0,00	0,00	0,00	0,00	0,00	0,00
5.	privatrechtliche Entgelte	0,00	0,00	0,00	0,00	0,00	0,00
6.	Kostenerstattungen u. Kostenumlagen	0,00	0,00	0,00	0,00	0,00	0,00
7.	Zinsen und ähnliche Einzahlungen	0,00	0,00	0,00	0,00	0,00	0,00
8.	Einzahl. a. d. Veräußerung geringw. Vermögensg.	0,00	0,00	0,00	0,00	0,00	0,00
9.	sonstige haushaltswirksame Einzahlungen	0,00	0,00	0,00	0,00	0,00	0,00
10.	= Summe der Einzahlungen aus lfd. Verwaltungstätigkeit	0,00	0,00	0,00	0,00	0,00	0,00
	Auszahlungen aus lfd. Verwaltungstätigkeit						
11.	Personalauszahlungen	0,00	0,00	0,00	0,00	0,00	0,00
12.	Versorgungsauszahlungen	0,00	0,00	0,00	0,00	0,00	0,00
13.	Auszahl. f. Sach- und Dienstleist. u.ger.Verm.	30.169,47	40.000,00	75.000,00	35.000,00	35.000,00	35.000,00
14.	Zinsen und ähnliche Auszahlungen	0,00	0,00	0,00	0,00	0,00	0,00
15.	Transferauszahlungen	18.607,09	19.500,00	20.000,00	20.100,00	20.200,00	20.300,00
16.	sonstige haushaltswirksame Auszahlungen	0,00	0,00	0,00	0,00	0,00	0,00
17.	= Summe der Auszahlungen aus lfd. Verwaltungstätigkeit	48.776,56	59.500,00	95.000,00	55.100,00	55.200,00	55.300,00
18.	Saldo aus lfd. Verwaltungstätigkeit	-48.776,56	-59.500,00	-95.000,00	-55.100,00	-55.200,00	-55.300,00
	Einzahlungen für Investitionstätigkeit						
19.	Zuwendungen für Investitionstätigkeit	0,00	0,00	0,00	0,00	0,00	0,00
20.	Beiträge u. ä. Entgelte f. Investitionstätigkeit	0,00	0,00	0,00	0,00	0,00	0,00
21.	Veräußerung von Sachvermögen	0,00	0,00	0,00	0,00	0,00	0,00
22.	Veräußerung von Finanzvermögensanlagen	0,00	0,00	0,00	0,00	0,00	0,00
23.	sonstige Investitionstätigkeit	0,00	0,00	0,00	0,00	0,00	0,00
24.	= Summe der Einzahlungen aus Investitionstätigkeit	0,00	0,00	0,00	0,00	0,00	0,00
	Auszahlungen für Investitionstätigkeit						
25.	Erwerb von Grundstücken und Gebäuden	0,00	0,00	0,00	0,00	0,00	0,00
26.	Baumaßnahmen	0,00	0,00	0,00	0,00	0,00	0,00
27.	Erwerb von beweglichem Sachvermögen	0,00	0,00	0,00	0,00	0,00	0,00
28.	Erwerb von Finanzvermögensanlagen	0,00	0,00	0,00	0,00	0,00	0,00
29.	aktivierbare Zuwendungen	0,00	0,00	0,00	0,00	0,00	0,00
30.	sonstige Investitionstätigkeit	0,00	0,00	0,00	0,00	0,00	0,00
31.	= Summe der Auszahlungen für Investitionstätigkeit	0,00	0,00	0,00	0,00	0,00	0,00
32.	Saldo aus Investitionstätigkeit	0,00	0,00	0,00	0,00	0,00	0,00
33.	Finanzmittel-Überschuss/ -Fehlbetrag	-48.776,56	-59.500,00	-95.000,00	-55.100,00	-55.200,00	-55.300,00
	Ein-, Auszahlungen aus Finanzierungstätigkeit						
34.	Einz.; Aufn. v. Krediten u. inn. Darl. f. Inv.tätigkeit	0,00	0,00	0,00	0,00	0,00	0,00
35.	Ausz.; Tilgung v. Krediten u. Rückz. inn. Darl. f. Inv.	0,00	0,00	0,00	0,00	0,00	0,00
36.	Saldo aus Finanzierungstätigkeit	0,00	0,00	0,00	0,00	0,00	0,00
37.	Finanzmittelveränderung	-48.776,56	-59.500,00	-95.000,00	-55.100,00	-55.200,00	-55.300,00

Produktbeschreibung Produkt 57302 Sonstige öffentliche Einrichtungen	
Schüttorf	
Produktbereich	5 Gestaltung der Umwelt
Produktgruppe	573 Allgemeine Einrichtungen und Unternehmen
Produkt	57302 Sonstige öffentliche Einrichtungen
Verantwortliche Organisationseinheit	Verantwortliche Person(en)
Planen und Bauen	Anne Woltmann
Kurzbeschreibung	
Bereitstellung von Schaukästen und Werbeflächen in der Innenstadt der Stadt Schüttorf sowie die Unterhaltung der Turmuhr	
Allgemeine Ziele	
Gezielte Bereitstellung von Werbe- und Informationsflächen für Vereine, Parteien und Institutionen in der Stadt Schüttorf	
Erläuterungen	
Im Bereich des Marktes und Umgebung werden Informationstafeln und Schaukästen an Vereine, Parteien und Institutionen vermietet. Ebenfalls werden unter diesem Produkt Ausgaben für die Unterhaltung der Turmuhr an der ev.-ref. Kirche nachgewiesen.	

Teilergebnishaushalt Produkt 57302 Sonstige öffentliche Einrichtungen

Schüttorf

Nr.	Bezeichnung	Ergebnis 2024	Ansatz 2025	Ansatz 2026	Plan 2027	Plan 2028	Plan 2029
	Ordentliche Erträge						
1.	Steuern und ähnliche Abgaben	0,00	0,00	0,00	0,00	0,00	0,00
2.	Zuwendungen und allgemeine Umlagen	0,00	0,00	0,00	0,00	0,00	0,00
3.	Auflösungserträge aus Sonderposten	23.406,62	22.800,00	31.200,00	31.200,00	31.000,00	30.400,00
4.	sonstige Transfererträge	0,00	0,00	0,00	0,00	0,00	0,00
5.	öffentlich-rechtliche Entgelte	0,00	0,00	0,00	0,00	0,00	0,00
6.	privatrechtliche Entgelte	1.290,00	1.400,00	1.400,00	1.400,00	1.400,00	1.400,00
7.	Kostenerstattungen u. Kostenumlagen	0,00	0,00	0,00	0,00	0,00	0,00
8.	Zinsen und ähnliche Finanzerträge	0,00	0,00	0,00	0,00	0,00	0,00
9.	aktivierungsfähige Eigenleistungen	0,00	0,00	0,00	0,00	0,00	0,00
10.	Bestandsveränderungen	0,00	0,00	0,00	0,00	0,00	0,00
11.	sonstige ordentliche Erträge	0,00	0,00	0,00	0,00	0,00	0,00
12.	= Summe ordentliche Erträge	24.696,62	24.200,00	32.600,00	32.600,00	32.400,00	31.800,00
	Ordentliche Aufwendungen						
13.	Personalaufwendungen	0,00	0,00	0,00	0,00	0,00	0,00
14.	Versorgungsaufwendungen	0,00	0,00	0,00	0,00	0,00	0,00
15.	Aufwendungen für Sach- u. Dienstleistungen	55.742,06	6.900,00	7.200,00	7.400,00	7.600,00	7.800,00
16.	Abschreibungen	30.788,60	29.600,00	40.900,00	40.800,00	40.600,00	39.900,00
17.	Zinsen und ähnliche Aufwendungen	0,00	0,00	0,00	0,00	0,00	0,00
18.	Transferaufwendungen	0,00	0,00	0,00	0,00	0,00	0,00
19.	sonstige ordentliche Aufwendungen	1.083,84	1.300,00	1.300,00	1.400,00	1.500,00	1.600,00
20.	= Summe ordentliche Aufwendungen	87.614,50	37.800,00	49.400,00	49.600,00	49.700,00	49.300,00
21.	ordentliches Ergebnis	-62.917,88	-13.600,00	-16.800,00	-17.000,00	-17.300,00	-17.500,00
22.	außerordentliche Erträge	0,00	0,00	0,00	0,00	0,00	0,00
23.	außerordentliche Aufwendungen	0,00	0,00	0,00	0,00	0,00	0,00
24.	außerordentliches Ergebnis	0,00	0,00	0,00	0,00	0,00	0,00
25.	Jahresergebnis	-62.917,88	-13.600,00	-16.800,00	-17.000,00	-17.300,00	-17.500,00
26.	Erträge aus internen Leistungsbeziehungen	0,00	0,00	0,00	0,00	0,00	0,00
27.	Aufwendungen aus internen Leistungsbeziehungen	36.235,27	28.000,00	28.000,00	28.000,00	28.000,00	28.000,00
28.	Saldo aus internen Leistungsbeziehungen	-36.235,27	-28.000,00	-28.000,00	-28.000,00	-28.000,00	-28.000,00
29.	Ergebnis unter Berücksichtigung der internen Leistungsbeziehung	-99.153,15	-41.600,00	-44.800,00	-45.000,00	-45.300,00	-45.500,00

Teilfinanzhaushalt Produkt 57302 Sonstige öffentliche Einrichtungen

Schüttorf

Nr.	Bezeichnung	Ergebnis 2024	Ansatz 2025	Ansatz 2026	Plan 2027	Plan 2028	Plan 2029
	Einzahlungen aus laufender Verwaltungstätigkeit						
1.	Steuern und ähnliche Abgaben	0,00	0,00	0,00	0,00	0,00	0,00
2.	Zuwendungen und allgemeine Umlagen	0,00	0,00	0,00	0,00	0,00	0,00
3.	sonstige Transfereinzahlungen	0,00	0,00	0,00	0,00	0,00	0,00
4.	öffentlich-rechtliche Entgelte	0,00	0,00	0,00	0,00	0,00	0,00
5.	privatrechtliche Entgelte	1.290,00	1.400,00	1.400,00	1.400,00	1.400,00	1.400,00
6.	Kostenerstattungen u. Kostenumlagen	0,00	0,00	0,00	0,00	0,00	0,00
7.	Zinsen und ähnliche Einzahlungen	0,00	0,00	0,00	0,00	0,00	0,00
8.	Einzahl. a. d. Veräußerung geringw. Vermögensg.	0,00	0,00	0,00	0,00	0,00	0,00
9.	sonstige haushaltswirksame Einzahlungen	0,00	0,00	0,00	0,00	0,00	0,00
10.	= Summe der Einzahlungen aus lfd. Verwaltungstätigkeit	1.290,00	1.400,00	1.400,00	1.400,00	1.400,00	1.400,00
	Auszahlungen aus lfd. Verwaltungstätigkeit						
11.	Personalauszahlungen	0,00	0,00	0,00	0,00	0,00	0,00
12.	Versorgungsauszahlungen	0,00	0,00	0,00	0,00	0,00	0,00
13.	Auszahl. f. Sach- und Dienstleist. u.ger.Verm.	57.422,96	6.900,00	7.200,00	7.400,00	7.600,00	7.800,00
14.	Zinsen und ähnliche Auszahlungen	0,00	0,00	0,00	0,00	0,00	0,00
15.	Transferauszahlungen	0,00	0,00	0,00	0,00	0,00	0,00
16.	sonstige haushaltswirksame Auszahlungen	1.083,84	1.300,00	1.300,00	1.400,00	1.500,00	1.600,00
17.	= Summe der Auszahlungen aus lfd. Verwaltungstätigkeit	58.506,80	8.200,00	8.500,00	8.800,00	9.100,00	9.400,00
18.	Saldo aus lfd. Verwaltungstätigkeit	-57.216,80	-6.800,00	-7.100,00	-7.400,00	-7.700,00	-8.000,00
	Einzahlungen für Investitionstätigkeit						
19.	Zuwendungen für Investitionstätigkeit	135.067,60	0,00	216.600,00	0,00	0,00	0,00
20.	Beiträge u. ä. Entgelte f. Investitionstätigkeit	0,00	0,00	0,00	0,00	0,00	0,00
21.	Veräußerung von Sachvermögen	0,00	0,00	0,00	0,00	0,00	0,00
22.	Veräußerung von Finanzvermögensanlagen	0,00	0,00	0,00	0,00	0,00	0,00
23.	sonstige Investitionstätigkeit	0,00	0,00	0,00	0,00	0,00	0,00
24.	= Summe der Einzahlungen aus Investitionstätigkeit	135.067,60	0,00	216.600,00	0,00	0,00	0,00
	Auszahlungen für Investitionstätigkeit						
25.	Erwerb von Grundstücken und Gebäuden	0,00	0,00	0,00	0,00	0,00	0,00
26.	Baumaßnahmen	144.755,42	8.500,00	515.000,00	0,00	0,00	0,00
27.	Erwerb von beweglichem Sachvermögen	0,00	0,00	0,00	0,00	0,00	0,00
28.	Erwerb von Finanzvermögensanlagen	0,00	0,00	0,00	0,00	0,00	0,00
29.	aktivierbare Zuwendungen	0,00	0,00	0,00	0,00	0,00	0,00
30.	sonstige Investitionstätigkeit	0,00	0,00	0,00	0,00	0,00	0,00
31.	= Summe der Auszahlungen für Investitionstätigkeit	144.755,42	8.500,00	515.000,00	0,00	0,00	0,00
32.	Saldo aus Investitionstätigkeit	-9.687,82	-8.500,00	-298.400,00	0,00	0,00	0,00
33.	Finanzmittel-Überschuss/ -Fehlbetrag	-66.904,62	-15.300,00	-305.500,00	-7.400,00	-7.700,00	-8.000,00
	Ein-, Auszahlungen aus Finanzierungstätigkeit						
34.	Einz.; Aufn. v. Krediten u. inn. Darl. f. Inv.tätigkeit	0,00	0,00	0,00	0,00	0,00	0,00
35.	Ausz.; Tilgung v. Krediten u. Rückz. inn. Darl. f. Inv.	0,00	0,00	0,00	0,00	0,00	0,00
36.	Saldo aus Finanzierungstätigkeit	0,00	0,00	0,00	0,00	0,00	0,00
37.	Finanzmittelveränderung	-66.904,62	-15.300,00	-305.500,00	-7.400,00	-7.700,00	-8.000,00

Investitionen Produkt 57302 Sonstige öffentliche Einrichtungen

Schüttdorf

Nr. Bezeichnung	Jahres- ergebnis 2024	Ansatz 2025	Ansatz 2026	Finanzplan 2027	Finanzplan 2028	Finanzplan 2029	Gesamtinvesti- tionssumme	bisher bereitgestellt
I22-01-012 Bushaltestelle am Sportplatz SuSa	0	-8.500	-23.400	0	0	0	-40.400	-17.000
19. + Zuwendungen für Investitionstätigkeit	0	0	216.600	0	0	0	216.600	0
26. - Baumaßnahmen	0	8.500	240.000	0	0	0	257.000	17.000
I22-01-013 Bushaltestelle Färberstraße "Alte Post"	17.367	0	0	0	0	0	-33.500	-33.500
19. + Zuwendungen für Investitionstätigkeit	92.153	0	0	0	0	0	175.000	175.000
26. - Baumaßnahmen	74.786	0	0	0	0	0	208.500	208.500
I22-01-014 Bushaltestelle Ecke Bahnhofstraße/Kantstraße	-27.054	0	0	0	0	0	-21.000	-21.000
19. + Zuwendungen für Investitionstätigkeit	42.915	0	0	0	0	0	87.500	87.500
26. - Baumaßnahmen	69.969	0	0	0	0	0	108.500	108.500
I25-01-020 Bau eines Parkplatzes SUSA	0	0	-275.000	0	0	0	-275.000	0
26. - Baumaßnahmen	0	0	275.000	0	0	0	275.000	0

Produktbeschreibung Produkt 57303 Baubetriebshof		
Schüttoorf		
Produktbereich	5	Gestaltung der Umwelt
Produktgruppe	573	Allgemeine Einrichtungen und Unternehmen
Produkt	57303	Baubetriebshof
Verantwortliche Organisationseinheit		Verantwortliche Person(en)
Planen und Bauen		Dieter Salewski Michael Heßling (Vertretung)
Gremien		
Verwaltungsausschuss, Stadtrat		
Kurzbeschreibung		
Der Baubetriebshof wird aufgrund von Aufträgen durch die Verwaltung tätig. Der Bauhof führt die gemeindlichen Arbeiten aus, für die er die personellen Ressourcen und das entsprechende Gerät besitzt.		
Allgemeine Ziele		
Wirtschaftliche Erfüllung der anfallenden Arbeiten und Tätigkeiten für die Allgemeinheit.		
Erläuterungen		
Der Baubetriebshof beschäftigt z. Zt. 19 Mitarbeiter in Vollzeit und 1 Mitarbeiter in Teilzeit.		
Zielgruppe		
Einwohner/innen und Einrichtungen der Stadt Schüttoorf		

Teilergebnishaushalt Produkt 57303 Baubetriebshof

Schüttorf

Nr.	Bezeichnung	Ergebnis 2024	Ansatz 2025	Ansatz 2026	Plan 2027	Plan 2028	Plan 2029
	Ordentliche Erträge						
1.	Steuern und ähnliche Abgaben	0,00	0,00	0,00	0,00	0,00	0,00
2.	Zuwendungen und allgemeine Umlagen	0,00	0,00	0,00	0,00	0,00	0,00
3.	Auflösungserträge aus Sonderposten	827,05	800,00	800,00	600,00	0,00	0,00
4.	sonstige Transfererträge	0,00	0,00	0,00	0,00	0,00	0,00
5.	öffentlich-rechtliche Entgelte	0,00	0,00	0,00	0,00	0,00	0,00
6.	privatrechtliche Entgelte	12.120,64	12.500,00	13.500,00	13.500,00	13.500,00	13.500,00
7.	Kostenerstattungen u. Kostenumlagen	131.441,26	77.000,00	62.000,00	62.000,00	62.000,00	62.000,00
8.	Zinsen und ähnliche Finanzerträge	0,00	0,00	0,00	0,00	0,00	0,00
9.	aktivierungsfähige Eigenleistungen	38.577,25	0,00	0,00	0,00	0,00	0,00
10.	Bestandsveränderungen	0,00	0,00	0,00	0,00	0,00	0,00
11.	sonstige ordentliche Erträge	373,20	600,00	600,00	600,00	100,00	0,00
12.	= Summe ordentliche Erträge	183.339,40	90.900,00	76.900,00	76.700,00	75.600,00	75.500,00
	Ordentliche Aufwendungen						
13.	Personalaufwendungen	1.134.851,51	1.203.200,00	1.200.900,00	1.214.600,00	1.228.300,00	1.242.000,00
14.	Versorgungsaufwendungen	0,00	0,00	0,00	0,00	0,00	0,00
15.	Aufwendungen für Sach- u. Dienstleistungen	222.373,51	237.200,00	256.000,00	262.600,00	264.700,00	266.800,00
16.	Abschreibungen	144.002,06	142.700,00	154.700,00	130.400,00	114.600,00	92.400,00
17.	Zinsen und ähnliche Aufwendungen	0,00	0,00	0,00	0,00	0,00	0,00
18.	Transferaufwendungen	0,00	0,00	0,00	0,00	0,00	0,00
19.	sonstige ordentliche Aufwendungen	10.641,77	18.000,00	18.000,00	18.000,00	18.000,00	18.000,00
20.	= Summe ordentliche Aufwendungen	1.511.868,85	1.601.100,00	1.629.600,00	1.625.600,00	1.625.600,00	1.619.200,00
21.	ordentliches Ergebnis	-1.328.529,45	-1.510.200,00	-1.552.700,00	-1.548.900,00	-1.550.000,00	-1.543.700,00
22.	außerordentliche Erträge	27.245,12	0,00	0,00	0,00	0,00	0,00
23.	außerordentliche Aufwendungen	0,00	0,00	0,00	0,00	0,00	0,00
24.	außerordentliches Ergebnis	27.245,12	0,00	0,00	0,00	0,00	0,00
25.	Jahresergebnis	-1.301.284,33	-1.510.200,00	-1.552.700,00	-1.548.900,00	-1.550.000,00	-1.543.700,00
26.	Erträge aus internen Leistungsbeziehungen	1.100.402,27	1.090.500,00	1.120.500,00	1.120.600,00	1.120.700,00	1.120.800,00
27.	Aufwendungen aus internen Leistungsbeziehungen	0,00	0,00	0,00	0,00	0,00	0,00
28.	Saldo aus internen Leistungsbeziehungen	1.100.402,27	1.090.500,00	1.120.500,00	1.120.600,00	1.120.700,00	1.120.800,00
29.	Ergebnis unter Berücksichtigung der internen Leistungsbeziehung	-200.882,06	-419.700,00	-432.200,00	-428.300,00	-429.300,00	-422.900,00

Teilfinanzhaushalt Produkt 57303 Baubetriebshof

Schüttorf

Nr.	Bezeichnung	Ergebnis 2024	Ansatz 2025	Ansatz 2026	Plan 2027	Plan 2028	Plan 2029
	Einzahlungen aus laufender Verwaltungstätigkeit						
1.	Steuern und ähnliche Abgaben	0,00	0,00	0,00	0,00	0,00	0,00
2.	Zuwendungen und allgemeine Umlagen	0,00	0,00	0,00	0,00	0,00	0,00
3.	sonstige Transfereinzahlungen	0,00	0,00	0,00	0,00	0,00	0,00
4.	öffentlich-rechtliche Entgelte	0,00	0,00	0,00	0,00	0,00	0,00
5.	privatrechtliche Entgelte	12.155,64	12.500,00	13.500,00	13.500,00	13.500,00	13.500,00
6.	Kostenerstattungen u. Kostenumlagen	155.068,62	77.000,00	62.000,00	62.000,00	62.000,00	62.000,00
7.	Zinsen und ähnliche Einzahlungen	0,00	0,00	0,00	0,00	0,00	0,00
8.	Einzahl. a. d. Veräußerung geringw. Vermögensg.	0,00	0,00	0,00	0,00	0,00	0,00
9.	sonstige haushaltswirksame Einzahlungen	373,20	100,00	100,00	100,00	100,00	0,00
10.	= Summe der Einzahlungen aus lfd. Verwaltungstätigkeit	167.597,46	89.600,00	75.600,00	75.600,00	75.600,00	75.500,00
	Auszahlungen aus lfd. Verwaltungstätigkeit						
11.	Personalauszahlungen	1.134.841,50	1.203.200,00	1.200.900,00	1.214.600,00	1.228.300,00	1.242.000,00
12.	Versorgungsauszahlungen	0,00	0,00	0,00	0,00	0,00	0,00
13.	Auszahl. f. Sach- und Dienstleist. u.ger.Verm.	208.052,69	237.200,00	256.000,00	262.600,00	264.700,00	266.800,00
14.	Zinsen und ähnliche Auszahlungen	0,00	0,00	0,00	0,00	0,00	0,00
15.	Transferauszahlungen	0,00	0,00	0,00	0,00	0,00	0,00
16.	sonstige haushaltswirksame Auszahlungen	10.927,23	18.000,00	18.000,00	18.000,00	18.000,00	18.000,00
17.	= Summe der Auszahlungen aus lfd. Verwaltungstätigkeit	1.353.821,42	1.458.400,00	1.474.900,00	1.495.200,00	1.511.000,00	1.526.800,00
18.	Saldo aus lfd. Verwaltungstätigkeit	-1.186.223,96	-1.368.800,00	-1.399.300,00	-1.419.600,00	-1.435.400,00	-1.451.300,00
	Einzahlungen für Investitionstätigkeit						
19.	Zuwendungen für Investitionstätigkeit	0,00	0,00	0,00	0,00	0,00	0,00
20.	Beiträge u. ä. Entgelte f. Investitionstätigkeit	0,00	0,00	0,00	0,00	0,00	0,00
21.	Veräußerung von Sachvermögen	30.555,88	0,00	0,00	0,00	0,00	0,00
22.	Veräußerung von Finanzvermögensanlagen	0,00	0,00	0,00	0,00	0,00	0,00
23.	sonstige Investitionstätigkeit	0,00	0,00	0,00	0,00	0,00	0,00
24.	= Summe der Einzahlungen aus Investitionstätigkeit	30.555,88	0,00	0,00	0,00	0,00	0,00
	Auszahlungen für Investitionstätigkeit						
25.	Erwerb von Grundstücken und Gebäuden	0,00	0,00	0,00	0,00	0,00	0,00
26.	Baumaßnahmen	108.152,45	0,00	0,00	0,00	0,00	0,00
27.	Erwerb von beweglichem Sachvermögen	117.941,35	134.000,00	72.600,00	100.000,00	100.000,00	100.000,00
28.	Erwerb von Finanzvermögensanlagen	0,00	0,00	0,00	0,00	0,00	0,00
29.	aktivierbare Zuwendungen	0,00	0,00	0,00	0,00	0,00	0,00
30.	sonstige Investitionstätigkeit	0,00	0,00	0,00	0,00	0,00	0,00
31.	= Summe der Auszahlungen für Investitionstätigkeit	226.093,80	134.000,00	72.600,00	100.000,00	100.000,00	100.000,00
32.	Saldo aus Investitionstätigkeit	-195.537,92	-134.000,00	-72.600,00	-100.000,00	-100.000,00	-100.000,00
33.	Finanzmittel-Überschuss/ -Fehlbetrag	-1.381.761,88	-1.502.800,00	-1.471.900,00	-1.519.600,00	-1.535.400,00	-1.551.300,00
	Ein-, Auszahlungen aus Finanzierungstätigkeit						
34.	Einz.; Aufn. v. Krediten u. inn. Darl. f. Inv.tätigkeit	0,00	0,00	0,00	0,00	0,00	0,00
35.	Ausz.; Tilgung v. Krediten u. Rückz. inn. Darl. f. Inv.	0,00	0,00	0,00	0,00	0,00	0,00
36.	Saldo aus Finanzierungstätigkeit	0,00	0,00	0,00	0,00	0,00	0,00
37.	Finanzmittelveränderung	-1.381.761,88	-1.502.800,00	-1.471.900,00	-1.519.600,00	-1.535.400,00	-1.551.300,00

Investitionen Produkt 57303 Baubetriebshof

Schüttorf

Nr. Bezeichnung	Jahres- ergebnis 2024	Ansatz 2025	Ansatz 2026	Finanzplan 2027	Finanzplan 2028	Finanzplan 2029	Gesamtinvesti- tionssumme	bisher bereitgestellt
I21-01-004 Erwerb bewegl. Vermögen Bauhof 21. + Veräußerung von Sachanlagen	3.309 3.309	0 0	0 0	0 0	0 0	0 0	-89.000 0	-89.000 0
I23-01-004 Erwerb bewegl. Vermögen Bauhof 27. - Erwerb von beweglichem Sachvermögen	-8.985 8.985	0 0	0 0	0 0	0 0	0 0	-183.000 208.000	-183.000 208.000
I23-01-007 Errichtung einer Remise auf dem Bauhof 26. - Baumaßnahmen	-108.152 108.152	0 0	0 0	0 0	0 0	0 0	-150.000 150.000	-150.000 150.000
I24-01-004 Erwerb bewegl. Vermögen Bauhof 21. + Veräußerung von Sachanlagen 27. - Erwerb von beweglichem Sachvermögen	-108.955 2 108.957	0 0 0	0 0 0	0 0 0	0 0 0	0 0 0	-28.000 0 28.000	-28.000 0 28.000
I25-01-004 Erwerb bewegl. Vermögen Bauhof 27. - Erwerb von beweglichem Sachvermögen	0 0	-134.000 134.000	0 0	0 0	0 0	0 0	-134.000 134.000	-134.000 134.000
I26-01-004 Erwerb bewegl. Vermögen Bauhof 27. - Erwerb von beweglichem Sachvermögen	0 0	0 0	-72.600 72.600	0 0	0 0	0 0	-72.600 72.600	0 0
I27-01-004 Erwerb bewegl. Vermögen Bauhof 27. - Erwerb von beweglichem Sachvermögen	0 0	0 0	0 0	-100.000 100.000	0 0	0 0	-100.000 100.000	0 0
I28-01-004 Erwerb bewegl. Vermögen Bauhof 27. - Erwerb von beweglichem Sachvermögen	0 0	0 0	0 0	0 0	-100.000 100.000	0 0	-100.000 100.000	0 0
I29-01-004 Erwerb bewegl. Vermögen Bauhof 27. - Erwerb von beweglichem Sachvermögen	0 0	0 0	0 0	0 0	0 0	-100.000 100.000	-100.000 100.000	0 0

Produktbeschreibung Produkt 57305 Bürgerzentrum "Alte Kirchscheule"		
Schüttorf		
Produktbereich	5	Gestaltung der Umwelt
Produktgruppe	573	Allgemeine Einrichtungen und Unternehmen
Produkt	57305	Bürgerzentrum "Alte Kirchscheule"
Verantwortliche Organisationseinheit		Verantwortliche Person(en)
Planen und Bauen		Claudia Schrader
Gremien		
Planungs-, Umwelt- und Klimaausschusses, Verwaltungsausschuss, Stadtrat		
Kurzbeschreibung		
Bereitstellung und Unterhaltung eines Bürgerzentrums		
Allgemeine Ziele		
Förderung des Tourismus durch Schaffung einer zentralen Anlaufstelle im Gebäude der "Alten Kirchscheule"		
Erläuterungen		
<p>Mit dem Umbau der ehemaligen Kirchscheule zu einem Bürgerzentrum wurde ein Anlaufpunkt für Touristen und die Bevölkerung der Stadt Schüttorf geschaffen. In dem Bürgerzentrum in der "Alten Kirchscheule" sind das Pluspunktbüro, ein Schulmuseum, ein Treffpunkt für den Heimatverein und die Samtgemeindebücherei untergebracht. Der Verkehrs- und Kulturverein unterhält dort ein Büro. Zudem mietet die Musikakademie Obergrafschaft dort Räumlichkeiten an. Insgesamt stehen in der "Alten Kirchscheule" 3 weitere verschieden große Sitzungsräume zur Verfügung, die an unterschiedliche Nutzergruppen vermietet werden können.</p>		
Zielgruppe		
Einwohner/Innen, Touristen		
Auftragsgrundlage		
Ratsbeschluss vom 22.11.2010.		

Teilergebnishaushalt Produkt 57305 Bürgerzentrum "Alte Kirchscheule"

Schüttorf

Nr.	Bezeichnung	Ergebnis 2024	Ansatz 2025	Ansatz 2026	Plan 2027	Plan 2028	Plan 2029
	Ordentliche Erträge						
1.	Steuern und ähnliche Abgaben	0,00	0,00	0,00	0,00	0,00	0,00
2.	Zuwendungen und allgemeine Umlagen	0,00	0,00	0,00	0,00	0,00	0,00
3.	Auflösungserträge aus Sonderposten	5.054,79	5.000,00	5.000,00	5.000,00	5.000,00	5.000,00
4.	sonstige Transfererträge	0,00	0,00	0,00	0,00	0,00	0,00
5.	öffentlich-rechtliche Entgelte	0,00	0,00	0,00	0,00	0,00	0,00
6.	privatrechtliche Entgelte	33.330,00	36.000,00	36.000,00	36.000,00	36.000,00	36.000,00
7.	Kostenerstattungen u. Kostenumlagen	0,00	0,00	0,00	0,00	0,00	0,00
8.	Zinsen und ähnliche Finanzerträge	0,00	0,00	0,00	0,00	0,00	0,00
9.	aktivierungsfähige Eigenleistungen	0,00	0,00	0,00	0,00	0,00	0,00
10.	Bestandsveränderungen	0,00	0,00	0,00	0,00	0,00	0,00
11.	sonstige ordentliche Erträge	0,00	0,00	0,00	0,00	0,00	0,00
12.	= Summe ordentliche Erträge	38.384,79	41.000,00	41.000,00	41.000,00	41.000,00	41.000,00
	Ordentliche Aufwendungen						
13.	Personalaufwendungen	954,68	1.200,00	1.100,00	1.100,00	1.200,00	1.200,00
14.	Versorgungsaufwendungen	0,00	0,00	0,00	0,00	0,00	0,00
15.	Aufwendungen für Sach- u. Dienstleistungen	28.929,14	32.700,00	39.700,00	40.200,00	40.700,00	41.200,00
16.	Abschreibungen	23.394,77	23.400,00	23.600,00	23.600,00	23.600,00	23.600,00
17.	Zinsen und ähnliche Aufwendungen	0,00	0,00	0,00	0,00	0,00	0,00
18.	Transferaufwendungen	0,00	0,00	0,00	0,00	0,00	0,00
19.	sonstige ordentliche Aufwendungen	422,01	800,00	800,00	800,00	800,00	800,00
20.	= Summe ordentliche Aufwendungen	53.700,60	58.100,00	65.200,00	65.700,00	66.300,00	66.800,00
21.	ordentliches Ergebnis	-15.315,81	-17.100,00	-24.200,00	-24.700,00	-25.300,00	-25.800,00
22.	außerordentliche Erträge	0,00	0,00	0,00	0,00	0,00	0,00
23.	außerordentliche Aufwendungen	0,00	0,00	0,00	0,00	0,00	0,00
24.	außerordentliches Ergebnis	0,00	0,00	0,00	0,00	0,00	0,00
25.	Jahresergebnis	-15.315,81	-17.100,00	-24.200,00	-24.700,00	-25.300,00	-25.800,00
26.	Erträge aus internen Leistungsbeziehungen	0,00	0,00	0,00	0,00	0,00	0,00
27.	Aufwendungen aus internen Leistungsbeziehungen	4.521,60	4.000,00	4.000,00	4.000,00	4.000,00	4.000,00
28.	Saldo aus internen Leistungsbeziehungen	-4.521,60	-4.000,00	-4.000,00	-4.000,00	-4.000,00	-4.000,00
29.	Ergebnis unter Berücksichtigung der internen Leistungsbeziehung	-19.837,41	-21.100,00	-28.200,00	-28.700,00	-29.300,00	-29.800,00

Teilfinanzhaushalt Produkt 57305 Bürgerzentrum "Alte Kirchscheule"

Schüttorf

Nr.	Bezeichnung	Ergebnis 2024	Ansatz 2025	Ansatz 2026	Plan 2027	Plan 2028	Plan 2029
	Einzahlungen aus laufender Verwaltungstätigkeit						
1.	Steuern und ähnliche Abgaben	0,00	0,00	0,00	0,00	0,00	0,00
2.	Zuwendungen und allgemeine Umlagen	0,00	0,00	0,00	0,00	0,00	0,00
3.	sonstige Transfereinzahlungen	0,00	0,00	0,00	0,00	0,00	0,00
4.	öffentlich-rechtliche Entgelte	0,00	0,00	0,00	0,00	0,00	0,00
5.	privatrechtliche Entgelte	33.330,00	36.000,00	36.000,00	36.000,00	36.000,00	36.000,00
6.	Kostenerstattungen u. Kostenumlagen	0,00	0,00	0,00	0,00	0,00	0,00
7.	Zinsen und ähnliche Einzahlungen	0,00	0,00	0,00	0,00	0,00	0,00
8.	Einzahl. a. d. Veräußerung geringw. Vermögensg.	0,00	0,00	0,00	0,00	0,00	0,00
9.	sonstige haushaltswirksame Einzahlungen	0,00	0,00	0,00	0,00	0,00	0,00
10.	= Summe der Einzahlungen aus lfd. Verwaltungstätigkeit	33.330,00	36.000,00	36.000,00	36.000,00	36.000,00	36.000,00
	Auszahlungen aus lfd. Verwaltungstätigkeit						
11.	Personalauszahlungen	954,68	1.200,00	1.100,00	1.100,00	1.200,00	1.200,00
12.	Versorgungsauszahlungen	0,00	0,00	0,00	0,00	0,00	0,00
13.	Auszahl. f. Sach- und Dienstleist. u.ger.Verm.	28.115,36	32.700,00	39.700,00	40.200,00	40.700,00	41.200,00
14.	Zinsen und ähnliche Auszahlungen	0,00	0,00	0,00	0,00	0,00	0,00
15.	Transferauszahlungen	0,00	0,00	0,00	0,00	0,00	0,00
16.	sonstige haushaltswirksame Auszahlungen	426,10	800,00	800,00	800,00	800,00	800,00
17.	= Summe der Auszahlungen aus lfd. Verwaltungstätigkeit	29.496,14	34.700,00	41.600,00	42.100,00	42.700,00	43.200,00
18.	Saldo aus lfd. Verwaltungstätigkeit	3.833,86	1.300,00	-5.600,00	-6.100,00	-6.700,00	-7.200,00
	Einzahlungen für Investitionstätigkeit						
19.	Zuwendungen für Investitionstätigkeit	0,00	0,00	0,00	0,00	0,00	0,00
20.	Beiträge u. ä. Entgelte f. Investitionstätigkeit	0,00	0,00	0,00	0,00	0,00	0,00
21.	Veräußerung von Sachvermögen	0,00	0,00	0,00	0,00	0,00	0,00
22.	Veräußerung von Finanzvermögensanlagen	0,00	0,00	0,00	0,00	0,00	0,00
23.	sonstige Investitionstätigkeit	0,00	0,00	0,00	0,00	0,00	0,00
24.	= Summe der Einzahlungen aus Investitionstätigkeit	0,00	0,00	0,00	0,00	0,00	0,00
	Auszahlungen für Investitionstätigkeit						
25.	Erwerb von Grundstücken und Gebäuden	0,00	0,00	0,00	0,00	0,00	0,00
26.	Baumaßnahmen	0,00	0,00	0,00	0,00	0,00	0,00
27.	Erwerb von beweglichem Sachvermögen	0,00	0,00	0,00	0,00	0,00	0,00
28.	Erwerb von Finanzvermögensanlagen	0,00	0,00	0,00	0,00	0,00	0,00
29.	aktivierbare Zuwendungen	0,00	0,00	0,00	0,00	0,00	0,00
30.	sonstige Investitionstätigkeit	0,00	0,00	0,00	0,00	0,00	0,00
31.	= Summe der Auszahlungen für Investitionstätigkeit	0,00	0,00	0,00	0,00	0,00	0,00
32.	Saldo aus Investitionstätigkeit	0,00	0,00	0,00	0,00	0,00	0,00
33.	Finanzmittel-Überschuss/ -Fehlbetrag	3.833,86	1.300,00	-5.600,00	-6.100,00	-6.700,00	-7.200,00
	Ein-, Auszahlungen aus Finanzierungstätigkeit						
34.	Einz.; Aufn. v. Krediten u. inn. Darl. f. Inv.tätigkeit	0,00	0,00	0,00	0,00	0,00	0,00
35.	Ausz.; Tilgung v. Krediten u. Rückz. inn. Darl. f. Inv.	0,00	0,00	0,00	0,00	0,00	0,00
36.	Saldo aus Finanzierungstätigkeit	0,00	0,00	0,00	0,00	0,00	0,00
37.	Finanzmittelveränderung	3.833,86	1.300,00	-5.600,00	-6.100,00	-6.700,00	-7.200,00

HAUSHALTSPLÄNE

der

STIFTUNGEN

H A U S H A L T P L A N

Stiftung Heiliger Geist

- 1. Gesamtergebnishaushalt**
- 2. Gesamtfinanzhaushalt**
- 3. Investitionen**
- 4. Querschnitt Ergebnishaushalt**
- 5. Querschnitt Finanzhaushalt**
- 6. Produktbeschreibung**
- 7. Teilergebnishaushalt**
- 8. Teilfinanzhaushalt**

Gesamtergebnishaushalt

Heilige Geist-Stiftung

Nr.	Bezeichnung	Ergebnis 2024	Ansatz 2025	Ansatz 2026	Plan 2027	Plan 2028	Plan 2029
	Ordentliche Erträge						
1.	Steuern und ähnliche Abgaben	0,00	0,00	0,00	0,00	0,00	0,00
2.	Zuwendungen und allgemeine Umlagen	0,00	0,00	0,00	0,00	0,00	0,00
3.	Auflösungserträge aus Sonderposten	0,00	0,00	0,00	0,00	0,00	0,00
4.	sonstige Transfererträge	0,00	0,00	0,00	0,00	0,00	0,00
5.	öffentlich-rechtliche Entgelte	0,00	0,00	0,00	0,00	0,00	0,00
6.	privatrechtliche Entgelte	28.969,48	29.000,00	29.500,00	29.500,00	29.500,00	29.500,00
7.	Kostenerstattungen u. Kostenumlagen	0,00	0,00	0,00	0,00	0,00	0,00
8.	Zinsen und ähnliche Finanzerträge	14.557,85	19.000,00	15.000,00	15.000,00	15.000,00	15.000,00
9.	aktivierungsfähige Eigenleistungen	0,00	0,00	0,00	0,00	0,00	0,00
10.	Bestandsveränderungen	0,00	0,00	0,00	0,00	0,00	0,00
11.	sonstige ordentliche Erträge	13,00	0,00	0,00	0,00	0,00	0,00
12.	= Summe ordentliche Erträge	43.540,33	48.000,00	44.500,00	44.500,00	44.500,00	44.500,00
	Ordentliche Aufwendungen						
13.	Personalaufwendungen	0,00	0,00	0,00	0,00	0,00	0,00
14.	Versorgungsaufwendungen	0,00	0,00	0,00	0,00	0,00	0,00
15.	Aufwendungen für Sach- u. Dienstleistungen	971,61	3.100,00	3.100,00	3.100,00	3.100,00	3.100,00
16.	Abschreibungen	0,00	0,00	0,00	0,00	0,00	0,00
17.	Zinsen und ähnliche Aufwendungen	0,00	0,00	0,00	0,00	0,00	0,00
18.	Transferaufwendungen	14.731,68	30.500,00	31.800,00	30.600,00	30.600,00	30.600,00
19.	sonstige ordentliche Aufwendungen	92,67	300,00	300,00	300,00	300,00	300,00
20.	= Summe ordentliche Aufwendungen	15.795,96	33.900,00	35.200,00	34.000,00	34.000,00	34.000,00
21.	ordentliches Ergebnis	27.744,37	14.100,00	9.300,00	10.500,00	10.500,00	10.500,00
22.	außerordentliche Erträge	0,00	0,00	0,00	0,00	0,00	0,00
23.	außerordentliche Aufwendungen	0,00	0,00	0,00	0,00	0,00	0,00
24.	außerordentliches Ergebnis	0,00	0,00	0,00	0,00	0,00	0,00
25.	Jahresergebnis	27.744,37	14.100,00	9.300,00	10.500,00	10.500,00	10.500,00
26.	Summe der Jahresfehlbeträge aus Vorjahren gem. § 2 Abs. 6 KomHKVO	0,00	0,00	0,00	0,00	0,00	0,00

Gesamtergebnishaushalt

Heilige Geist-Stiftung

Nr.	Bezeichnung	Ergebnis 2024	Ansatz 2025	Ansatz 2026	Plan 2027	Plan 2028	Plan 2029
6.	privatrechtliche Entgelte	28.969,48	29.000,00	29.500,00	29.500,00	29.500,00	29.500,00
3411010	Landpachten	28.969,48	29.000,00	29.500,00	29.500,00	29.500,00	29.500,00
8.	Zinsen und ähnliche Finanzerträge	14.557,85	19.000,00	15.000,00	15.000,00	15.000,00	15.000,00
3612000	Zinserträge von Gemeinden und Gemeindeverb.	13.057,85	10.000,00	4.000,00	4.000,00	4.000,00	4.000,00
3617000	Zinserträge von Kreditinstituten	0,00	6.000,00	8.000,00	8.000,00	8.000,00	8.000,00
3651000	Ertr.a.Gewinnant.a.verb.Untern.u.Beteiligungen	1.500,00	3.000,00	3.000,00	3.000,00	3.000,00	3.000,00
11.	sonstige ordentliche Erträge	13,00	0,00	0,00	0,00	0,00	0,00
3562000	Säumniszuschläge	13,00	0,00	0,00	0,00	0,00	0,00
12.	= Summe ordentliche Erträge	43.540,33	48.000,00	44.500,00	44.500,00	44.500,00	44.500,00
15.	Aufwendungen für Sach- u. Dienstleistungen	971,61	3.100,00	3.100,00	3.100,00	3.100,00	3.100,00
4211000	Unterhaltg.d.Grundstücke und baulichen Anlagen	0,00	2.000,00	2.000,00	2.000,00	2.000,00	2.000,00
4212000	Unterhaltg.d.sonst.unbeweglichen Vermögens	119,00	200,00	200,00	200,00	200,00	200,00
4241060	Steuern, Gebühren, Abgaben	852,61	900,00	900,00	900,00	900,00	900,00
18.	Transferaufwendungen	14.731,68	30.500,00	31.800,00	30.600,00	30.600,00	30.600,00
4313000	Zuweisungen an Zweckverbände und dergl.	1.007,22	1.200,00	1.200,00	1.200,00	1.200,00	1.200,00
4318000	Zuschüsse an übrige Bereiche	5.356,39	8.000,00	8.000,00	8.000,00	8.000,00	8.000,00
4318010	Zuschuss für Kindergärten	818,07	2.500,00	2.500,00	2.500,00	2.500,00	2.500,00
4318011	Zuschuss JZ Komplex	7.000,00	18.000,00	19.200,00	18.000,00	18.000,00	18.000,00
4318013	Zuschuss an AWO	150,00	200,00	300,00	300,00	300,00	300,00
4318014	Zuschüsse an Schüttorfer Bürger	400,00	600,00	600,00	600,00	600,00	600,00
19.	sonstige ordentliche Aufwendungen	92,67	300,00	300,00	300,00	300,00	300,00
4421040	Aufwandsentschädigung sonstige ehrenamtlich Tätige	90,00	200,00	200,00	200,00	200,00	200,00
4431600	Aufwand des Geldverkehrs	2,67	100,00	100,00	100,00	100,00	100,00
20.	= Summe ordentliche Aufwendungen	15.795,96	33.900,00	35.200,00	34.000,00	34.000,00	34.000,00
21.	ordentliches Ergebnis	27.744,37	14.100,00	9.300,00	10.500,00	10.500,00	10.500,00
25.	Jahresergebnis	27.744,37	14.100,00	9.300,00	10.500,00	10.500,00	10.500,00

Gesamtfinanzhaushalt

Heilige Geist-Stiftung

Nr.	Bezeichnung	Ergebnis 2024	Ansatz 2025	Ansatz 2026	Plan 2027	Plan 2028	Plan 2029
	Einzahlungen aus laufender Verwaltungstätigkeit						
1.	Steuern und ähnliche Abgaben	0,00	0,00	0,00	0,00	0,00	0,00
2.	Zuwendungen und allgemeine Umlagen	0,00	0,00	0,00	0,00	0,00	0,00
3.	sonstige Transfereinzahlungen	0,00	0,00	0,00	0,00	0,00	0,00
4.	öffentlich-rechtliche Entgelte	0,00	0,00	0,00	0,00	0,00	0,00
5.	privatrechtliche Entgelte	28.579,47	29.000,00	29.500,00	29.500,00	29.500,00	29.500,00
6.	Kostenerstattungen u. Kostenumlagen	0,00	0,00	0,00	0,00	0,00	0,00
7.	Zinsen und ähnliche Einzahlungen	32.096,89	19.000,00	15.000,00	15.000,00	15.000,00	15.000,00
8.	Einzahl. a. d. Veräußerung geringw. Vermögensg.	0,00	0,00	0,00	0,00	0,00	0,00
9.	sonstige haushaltswirksame Einzahlungen	13,00	0,00	0,00	0,00	0,00	0,00
10.	= Summe der Einzahlungen aus lfd. Verwaltungstätigkeit	60.689,36	48.000,00	44.500,00	44.500,00	44.500,00	44.500,00
	Auszahlungen aus lfd. Verwaltungstätigkeit						
11.	Personalauszahlungen	0,00	0,00	0,00	0,00	0,00	0,00
12.	Versorgungsauszahlungen	0,00	0,00	0,00	0,00	0,00	0,00
13.	Auszahl. f. Sach- und Dienstleist. u.ger.Verm.	783,25	3.100,00	3.100,00	3.100,00	3.100,00	3.100,00
14.	Zinsen und ähnliche Auszahlungen	0,00	0,00	0,00	0,00	0,00	0,00
15.	Transferauszahlungen	14.831,68	30.500,00	31.800,00	30.600,00	30.600,00	30.600,00
16.	sonstige haushaltswirksame Auszahlungen	92,67	300,00	300,00	300,00	300,00	300,00
17.	= Summe der Auszahlungen aus lfd. Verwaltungstätigkeit	15.707,60	33.900,00	35.200,00	34.000,00	34.000,00	34.000,00
18.	Saldo aus lfd. Verwaltungstätigkeit	44.981,76	14.100,00	9.300,00	10.500,00	10.500,00	10.500,00
	Einzahlungen für Investitionstätigkeit						
19.	Zuwendungen für Investitionstätigkeit	0,00	0,00	0,00	0,00	0,00	0,00
20.	Beiträge u. ä. Entgelte f. Investitionstätigkeit	0,00	0,00	0,00	0,00	0,00	0,00
21.	Veräußerung von Sachvermögen	0,00	0,00	0,00	0,00	0,00	0,00
22.	Veräußerung von Finanzvermögensanlagen	0,00	0,00	0,00	0,00	0,00	0,00
23.	sonstige Investitionstätigkeit	987.515,90	7.700,00	7.700,00	0,00	0,00	0,00
24.	= Summe der Einzahlungen aus Investitionstätigkeit	987.515,90	7.700,00	7.700,00	0,00	0,00	0,00
	Auszahlungen für Investitionstätigkeit						
25.	Erwerb von Grundstücken und Gebäuden	0,00	0,00	0,00	0,00	0,00	0,00
26.	Baumaßnahmen	0,00	0,00	0,00	0,00	0,00	0,00
27.	Erwerb von beweglichem Sachvermögen	0,00	0,00	0,00	0,00	0,00	0,00
28.	Erwerb von Finanzvermögensanlagen	0,00	0,00	0,00	0,00	0,00	0,00
29.	aktivierbare Zuwendungen	0,00	0,00	0,00	0,00	0,00	0,00
30.	sonstige Investitionstätigkeit	0,00	0,00	0,00	0,00	0,00	0,00
31.	= Summe der Auszahlungen für Investitionstätigkeit	0,00	0,00	0,00	0,00	0,00	0,00
32.	Saldo aus Investitionstätigkeit	987.515,90	7.700,00	7.700,00	0,00	0,00	0,00
33.	Finanzmittel-Überschuss/ -Fehlbetrag	1.032.497,66	21.800,00	17.000,00	10.500,00	10.500,00	10.500,00
	Ein-, Auszahlungen aus Finanzierungstätigkeit						
34.	Einz.; Aufn. v. Krediten u. inn. Darl. f. Inv.tätigkeit	0,00	0,00	0,00	0,00	0,00	0,00
35.	Ausz.; Tilgung v. Krediten u. Rückz. inn. Darl. f. Inv.	0,00	0,00	0,00	0,00	0,00	0,00
36.	Saldo aus Finanzierungstätigkeit	0,00	0,00	0,00	0,00	0,00	0,00
37.	Finanzmittelveränderung	1.032.497,66	21.800,00	17.000,00	10.500,00	10.500,00	10.500,00

Investitionen

Heilige Geist-Stiftung

Nr. Bezeichnung	Jahres- ergebnis 2024	Gesamtinvest itionssumme	Ansatz 2025	Ansatz 2026	Finanzplan 2027	Finanzplan 2028	Finanzplan 2029	bisher bereitgestellt
I23-08-001 Grundstücksverkauf an die SG (Feuerwehrhaus)	0,00	194.000,00	0,00	0,00	0,00	0,00	0,00	194.000,00

Querschnitt Ergebnishaushalt

Heilige Geist-Stiftung

Kostenstelle		Ordentliche Erträge	Ordentliche Aufwendungen	Ordentliches Ergebnis	Außerordentliche Erträge	Außerordentliche Aufwendungen	Außerordentliches Ergebnis
00	Teilhaushalt 0: Tourismus, Kultur und Öffentlichkeitsarbeit	0,00	0,00	0,00	0,00	0,00	0,00
01	Teilhaushalt 1: Allgemeine Verwaltung und Finanzen	44.500,00	35.200,00	9.300,00	0,00	0,00	0,00
02	Teilhaushalt 2: Bürgerdienste	0,00	0,00	0,00	0,00	0,00	0,00
03	Teilhaushalt 3: Planen und Bauen	0,00	0,00	0,00	0,00	0,00	0,00
SUMME	Summe	44.500,00	35.200,00	9.300,00	0,00	0,00	0,00

Querschnitt Finanzhaushalt Teil 1

Heilige Geist-Stiftung

Kostenstelle		Einzahlungen aus lfd. Verwaltungs- tätigkeit	Auszahlungen aus lfd. Verwaltungs- tätigkeit	Saldo aus lfd. Verwaltungs- tätigkeit	Einzahlungen aus Investitions- tätigkeit	Auszahlungen für Investitions- tätigkeit	Saldo aus Investitions- tätigkeit
00	Teilhaushalt 0: Tourismus, Kultur und Öffentlichkeitsarbeit	0,00	0,00	0,00	0,00	0,00	0,00
01	Teilhaushalt 1: Allgemeine Verwaltung und Finanzen	44.500,00	35.200,00	9.300,00	7.700,00	0,00	7.700,00
02	Teilhaushalt 2: Bürgerdienste	0,00	0,00	0,00	0,00	0,00	0,00
03	Teilhaushalt 3: Planen und Bauen	0,00	0,00	0,00	0,00	0,00	0,00
SUMME	Summe	44.500,00	35.200,00	9.300,00	7.700,00	0,00	7.700,00

Querschnitt Finanzhaushalt Teil 2

Heilige Geist-Stiftung

Kostenstelle		Einzahlungen aus Finanzierungs- tätigkeit	Auszahlungen aus Finanzierungs- tätigkeit	Saldo aus Finanzierungs- tätigkeit	Veränderung von Bestand an Zahlungs- mitteln
00	Teilhaushalt 0: Tourismus, Kultur und Öffentlichkeitsarbeit	0,00	0,00	0,00	0,00
01	Teilhaushalt 1: Allgemeine Verwaltung und Finanzen	0,00	0,00	0,00	17.000,00
02	Teilhaushalt 2: Bürgerdienste	0,00	0,00	0,00	0,00
03	Teilhaushalt 3: Planen und Bauen	0,00	0,00	0,00	0,00
SUMME	Summe	0,00	0,00	0,00	17.000,00

Produktbeschreibung 11101700 Heilige Geist-Stiftung

Heilige Geist-Stiftung

111	Verwaltungssteuerung und -service
11101700	Heilige Geist-Stiftung

Verantwortliche Person(en) Gerhard Verwold**Gremien**

Geistprovisoren, Verwaltungsausschuss, Stadtrat

Kurzbeschreibung

Verwaltung des Stiftungsvermögens der Heilige Geist-Stiftung

Allgemeine Ziele

Einsatz der Stiftungserträge für gemeinnützige Zwecke im Sinne der Stiftungssatzung vom 12.12.2001

Erläuterungen

Die Heilige Geist-Stiftung wird von der Stadt Schüttorf verwaltet. Es handelt sich hier um eine sehr alte Stiftung, für die bereits im Jahre 1379 der Freiheitsbrief ausgestellt wurde. Die Stiftung dient ausschließlich und unmittelbar gemeinnützigen Zwecken im Sinne des Abschnitts "Steuerbegünstigte Zwecke" der Abgabenordnung.

Zielgruppe

Sozial benachteiligte Einwohner und Gruppen der Stadt Schüttorf

Handlungsziele

Ziel für die Heilige Geist-Stiftung ist es, den Bekanntheitsgrad der Stiftung in der Bevölkerung zu verbessern. Dies soll durch regelmäßige Informationen mindestens einmal jährlich durch entsprechende Presseberichte oder ergänzende Werbeflyer geschehen.

Auftragsgrundlage

Politische Beschlüsse

Teilergebnishaushalt 11101700 Heilige Geist-Stiftung

Heilige Geist-Stiftung

Nr.	Bezeichnung	Ergebnis 2024	Ansatz 2025	Ansatz 2026	Plan 2027	Plan 2028	Plan 2029
	Ordentliche Erträge						
1.	Steuern und ähnliche Abgaben	0,00	0,00	0,00	0,00	0,00	0,00
2.	Zuwendungen und allgemeine Umlagen	0,00	0,00	0,00	0,00	0,00	0,00
3.	Auflösungserträge aus Sonderposten	0,00	0,00	0,00	0,00	0,00	0,00
4.	sonstige Transfererträge	0,00	0,00	0,00	0,00	0,00	0,00
5.	öffentlich-rechtliche Entgelte	0,00	0,00	0,00	0,00	0,00	0,00
6.	privatrechtliche Entgelte	28.969,48	29.000,00	29.500,00	29.500,00	29.500,00	29.500,00
7.	Kostenerstattungen u. Kostenumlagen	0,00	0,00	0,00	0,00	0,00	0,00
8.	Zinsen und ähnliche Finanzerträge	14.557,85	19.000,00	15.000,00	15.000,00	15.000,00	15.000,00
9.	aktivierungsfähige Eigenleistungen	0,00	0,00	0,00	0,00	0,00	0,00
10.	Bestandsveränderungen	0,00	0,00	0,00	0,00	0,00	0,00
11.	sonstige ordentliche Erträge	13,00	0,00	0,00	0,00	0,00	0,00
12.	= Summe ordentliche Erträge	43.540,33	48.000,00	44.500,00	44.500,00	44.500,00	44.500,00
	Ordentliche Aufwendungen						
13.	Personalaufwendungen	0,00	0,00	0,00	0,00	0,00	0,00
14.	Versorgungsaufwendungen	0,00	0,00	0,00	0,00	0,00	0,00
15.	Aufwendungen für Sach- u. Dienstleistungen	971,61	3.100,00	3.100,00	3.100,00	3.100,00	3.100,00
16.	Abschreibungen	0,00	0,00	0,00	0,00	0,00	0,00
17.	Zinsen und ähnliche Aufwendungen	0,00	0,00	0,00	0,00	0,00	0,00
18.	Transferaufwendungen	14.731,68	30.500,00	31.800,00	30.600,00	30.600,00	30.600,00
19.	sonstige ordentliche Aufwendungen	92,67	300,00	300,00	300,00	300,00	300,00
20.	= Summe ordentliche Aufwendungen	15.795,96	33.900,00	35.200,00	34.000,00	34.000,00	34.000,00
21.	ordentliches Ergebnis	27.744,37	14.100,00	9.300,00	10.500,00	10.500,00	10.500,00
22.	außerordentliche Erträge	0,00	0,00	0,00	0,00	0,00	0,00
23.	außerordentliche Aufwendungen	0,00	0,00	0,00	0,00	0,00	0,00
24.	außerordentliches Ergebnis	0,00	0,00	0,00	0,00	0,00	0,00
25.	Jahresergebnis	27.744,37	14.100,00	9.300,00	10.500,00	10.500,00	10.500,00
26.	Erträge aus internen Leistungsbeziehungen	0,00	0,00	0,00	0,00	0,00	0,00
27.	Aufwendungen aus internen Leistungsbeziehungen	0,00	0,00	0,00	0,00	0,00	0,00
28.	Saldo aus internen Leistungsbeziehungen	0,00	0,00	0,00	0,00	0,00	0,00
29.	Ergebnis unter Berücksichtigung der internen Leistungsbeziehung	27.744,37	14.100,00	9.300,00	10.500,00	10.500,00	10.500,00

Teilfinanzhaushalt 11101700 Heilige Geist-Stiftung

Heilige Geist-Stiftung

Nr.	Bezeichnung	Ergebnis 2024	Ansatz 2025	Ansatz 2026	Plan 2027	Plan 2028	Plan 2029
	Einzahlungen aus laufender Verwaltungstätigkeit						
1.	Steuern und ähnliche Abgaben	0,00	0,00	0,00	0,00	0,00	0,00
2.	Zuwendungen und allgemeine Umlagen	0,00	0,00	0,00	0,00	0,00	0,00
3.	sonstige Transfereinzahlungen	0,00	0,00	0,00	0,00	0,00	0,00
4.	öffentlich-rechtliche Entgelte	0,00	0,00	0,00	0,00	0,00	0,00
5.	privatrechtliche Entgelte	28.579,47	29.000,00	29.500,00	29.500,00	29.500,00	29.500,00
6.	Kostenerstattungen u. Kostenumlagen	0,00	0,00	0,00	0,00	0,00	0,00
7.	Zinsen und ähnliche Einzahlungen	13.057,85	19.000,00	15.000,00	15.000,00	15.000,00	15.000,00
8.	Einzahl. a. d. Veräußerung geringw. Vermögensg.	0,00	0,00	0,00	0,00	0,00	0,00
9.	sonstige haushaltswirksame Einzahlungen	13,00	0,00	0,00	0,00	0,00	0,00
10.	= Summe der Einzahlungen aus lfd. Verwaltungstätigkeit	41.650,32	48.000,00	44.500,00	44.500,00	44.500,00	44.500,00
	Auszahlungen aus lfd. Verwaltungstätigkeit						
11.	Personalauszahlungen	0,00	0,00	0,00	0,00	0,00	0,00
12.	Versorgungsauszahlungen	0,00	0,00	0,00	0,00	0,00	0,00
13.	Auszahl. f. Sach- und Dienstleist. u.ger.Verm.	783,25	3.100,00	3.100,00	3.100,00	3.100,00	3.100,00
14.	Zinsen und ähnliche Auszahlungen	0,00	0,00	0,00	0,00	0,00	0,00
15.	Transferauszahlungen	14.831,68	30.500,00	31.800,00	30.600,00	30.600,00	30.600,00
16.	sonstige haushaltswirksame Auszahlungen	92,67	300,00	300,00	300,00	300,00	300,00
17.	= Summe der Auszahlungen aus lfd. Verwaltungstätigkeit	15.707,60	33.900,00	35.200,00	34.000,00	34.000,00	34.000,00
18.	Saldo aus lfd. Verwaltungstätigkeit	25.942,72	14.100,00	9.300,00	10.500,00	10.500,00	10.500,00
	Einzahlungen für Investitionstätigkeit						
19.	Zuwendungen für Investitionstätigkeit	0,00	0,00	0,00	0,00	0,00	0,00
20.	Beiträge u. ä. Entgelte f. Investitionstätigkeit	0,00	0,00	0,00	0,00	0,00	0,00
21.	Veräußerung von Sachvermögen	0,00	0,00	0,00	0,00	0,00	0,00
22.	Veräußerung von Finanzvermögensanlagen	0,00	0,00	0,00	0,00	0,00	0,00
23.	sonstige Investitionstätigkeit	987.515,90	7.700,00	7.700,00	0,00	0,00	0,00
24.	= Summe der Einzahlungen aus Investitionstätigkeit	987.515,90	7.700,00	7.700,00	0,00	0,00	0,00
	Auszahlungen für Investitionstätigkeit						
25.	Erwerb von Grundstücken und Gebäuden	0,00	0,00	0,00	0,00	0,00	0,00
26.	Baumaßnahmen	0,00	0,00	0,00	0,00	0,00	0,00
27.	Erwerb von beweglichem Sachvermögen	0,00	0,00	0,00	0,00	0,00	0,00
28.	Erwerb von Finanzvermögensanlagen	0,00	0,00	0,00	0,00	0,00	0,00
29.	aktivierbare Zuwendungen	0,00	0,00	0,00	0,00	0,00	0,00
30.	sonstige Investitionstätigkeit	0,00	0,00	0,00	0,00	0,00	0,00
31.	= Summe der Auszahlungen für Investitionstätigkeit	0,00	0,00	0,00	0,00	0,00	0,00
32.	Saldo aus Investitionstätigkeit	987.515,90	7.700,00	7.700,00	0,00	0,00	0,00
33.	Finanzmittel-Überschuss/ -Fehlbetrag	1.013.458,62	21.800,00	17.000,00	10.500,00	10.500,00	10.500,00
	Ein-, Auszahlungen aus Finanzierungstätigkeit						
34.	Einz.; Aufn. v. Krediten u. inn. Darl. f. Inv.tätigkeit	0,00	0,00	0,00	0,00	0,00	0,00
35.	Ausz.; Tilgung v. Krediten u. Rückz. inn. Darl. f. Inv.	0,00	0,00	0,00	0,00	0,00	0,00
36.	Saldo aus Finanzierungstätigkeit	0,00	0,00	0,00	0,00	0,00	0,00
37.	Finanzmittelveränderung	1.013.458,62	21.800,00	17.000,00	10.500,00	10.500,00	10.500,00

Investitionen 11101700 Heilige Geist-Stiftung

Heilige Geist-Stiftung

Nr. Bezeichnung	Jahres- ergebnis 2024	Gesamtinvesti- tionssumme	Ansatz 2025	Ansatz 2026	Finanzplan 2027	Finanzplan 2028	Finanzplan 2029	bisher bereitgestellt
123-08-001 Grundstücksverkauf an die SG (Feuerwehrhaus)	0,00	194.000,00	0,00	0,00	0,00	0,00	0,00	194.000,00

H A U S H A L T P L A N

Reformierter Armenfonds

- 1. Gesamtergebnishaushalt**
- 2. Gesamtfinanzhaushalt**
- 3. Investitionen**
- 4. Querschnitt Ergebnishaushalt**
- 5. Querschnitt Finanzhaushalt**
- 6. Produktbeschreibung**
- 7. Teilergebnishaushalt**
- 8. Teilfinanzhaushalt**

Gesamtergebnishaushalt

Reformierter Armenfonds

Nr.	Bezeichnung	Ergebnis 2024	Ansatz 2025	Ansatz 2026	Plan 2027	Plan 2028	Plan 2029
	Ordentliche Erträge						
1.	Steuern und ähnliche Abgaben	0,00	0,00	0,00	0,00	0,00	0,00
2.	Zuwendungen und allgemeine Umlagen	0,00	0,00	0,00	0,00	0,00	0,00
3.	Auflösungserträge aus Sonderposten	0,00	0,00	0,00	0,00	0,00	0,00
4.	sonstige Transfererträge	0,00	0,00	0,00	0,00	0,00	0,00
5.	öffentlich-rechtliche Entgelte	0,00	0,00	0,00	0,00	0,00	0,00
6.	privatrechtliche Entgelte	2.640,49	2.700,00	2.700,00	2.700,00	2.700,00	2.700,00
7.	Kostenerstattungen u. Kostenumlagen	0,00	0,00	0,00	0,00	0,00	0,00
8.	Zinsen und ähnliche Finanzerträge	9.090,66	5.000,00	2.500,00	2.500,00	2.500,00	2.500,00
9.	aktivierungsfähige Eigenleistungen	0,00	0,00	0,00	0,00	0,00	0,00
10.	Bestandsveränderungen	0,00	0,00	0,00	0,00	0,00	0,00
11.	sonstige ordentliche Erträge	0,00	0,00	0,00	0,00	0,00	0,00
12.	= Summe ordentliche Erträge	11.731,15	7.700,00	5.200,00	5.200,00	5.200,00	5.200,00
	Ordentliche Aufwendungen						
13.	Personalaufwendungen	0,00	0,00	0,00	0,00	0,00	0,00
14.	Versorgungsaufwendungen	0,00	0,00	0,00	0,00	0,00	0,00
15.	Aufwendungen für Sach- u. Dienstleistungen	290,85	400,00	1.700,00	1.700,00	1.700,00	1.700,00
16.	Abschreibungen	0,00	0,00	0,00	0,00	0,00	0,00
17.	Zinsen und ähnliche Aufwendungen	0,00	0,00	0,00	0,00	0,00	0,00
18.	Transferaufwendungen	857,05	1.600,00	1.600,00	1.600,00	1.600,00	1.600,00
19.	sonstige ordentliche Aufwendungen	17,07	100,00	100,00	100,00	100,00	100,00
20.	= Summe ordentliche Aufwendungen	1.164,97	2.100,00	3.400,00	3.400,00	3.400,00	3.400,00
21.	ordentliches Ergebnis	10.566,18	5.600,00	1.800,00	1.800,00	1.800,00	1.800,00
22.	außerordentliche Erträge	393,54	0,00	0,00	0,00	0,00	0,00
23.	außerordentliche Aufwendungen	0,00	0,00	0,00	0,00	0,00	0,00
24.	außerordentliches Ergebnis	393,54	0,00	0,00	0,00	0,00	0,00
25.	Jahresergebnis	10.959,72	5.600,00	1.800,00	1.800,00	1.800,00	1.800,00
26.	Summe der Jahresfehlbeträge aus Vorjahren gem. § 2 Abs. 6 KomHKVO	0,00	0,00	0,00	0,00	0,00	0,00

Gesamtergebnishaushalt

Reformierter Armenfonds

Nr.	Bezeichnung	Ergebnis 2024	Ansatz 2025	Ansatz 2026	Plan 2027	Plan 2028	Plan 2029
6.	privatrechtliche Entgelte	2.640,49	2.700,00	2.700,00	2.700,00	2.700,00	2.700,00
3411010	Landpachten	2.640,49	2.700,00	2.700,00	2.700,00	2.700,00	2.700,00
8.	Zinsen und ähnliche Finanzerträge	9.090,66	5.000,00	2.500,00	2.500,00	2.500,00	2.500,00
3617000	Zinserträge von Kreditinstituten	9.090,66	5.000,00	2.500,00	2.500,00	2.500,00	2.500,00
12.	= Summe ordentliche Erträge	11.731,15	7.700,00	5.200,00	5.200,00	5.200,00	5.200,00
15.	Aufwendungen für Sach- u. Dienstleistungen	290,85	400,00	1.700,00	1.700,00	1.700,00	1.700,00
4241060	Steuern, Gebühren, Abgaben	290,85	400,00	1.700,00	1.700,00	1.700,00	1.700,00
18.	Transferaufwendungen	857,05	1.600,00	1.600,00	1.600,00	1.600,00	1.600,00
4313000	Zuweisungen an Zweckverbände und dergl.	357,05	400,00	400,00	400,00	400,00	400,00
4318000	Zuschüsse an übrige Bereiche	500,00	1.200,00	1.200,00	1.200,00	1.200,00	1.200,00
19.	sonstige ordentliche Aufwendungen	17,07	100,00	100,00	100,00	100,00	100,00
4431600	Aufwand des Geldverkehrs	2,07	100,00	100,00	100,00	100,00	100,00
4491000	Weitere sonst.Aufw.a.lfd.Verwaltungstätigkeit	15,00	0,00	0,00	0,00	0,00	0,00
20.	= Summe ordentliche Aufwendungen	1.164,97	2.100,00	3.400,00	3.400,00	3.400,00	3.400,00
21.	ordentliches Ergebnis	10.566,18	5.600,00	1.800,00	1.800,00	1.800,00	1.800,00
22.	außerordentliche Erträge	393,54	0,00	0,00	0,00	0,00	0,00
5311005	Abgang unbebaute Grundstücke	393,54	0,00	0,00	0,00	0,00	0,00
24.	außerordentliches Ergebnis	393,54	0,00	0,00	0,00	0,00	0,00
25.	Jahresergebnis	10.959,72	5.600,00	1.800,00	1.800,00	1.800,00	1.800,00

Gesamtfinanzhaushalt

Reformierter Armenfonds

Nr.	Bezeichnung	Ergebnis 2024	Ansatz 2025	Ansatz 2026	Plan 2027	Plan 2028	Plan 2029
	Einzahlungen aus laufender Verwaltungstätigkeit						
1.	Steuern und ähnliche Abgaben	0,00	0,00	0,00	0,00	0,00	0,00
2.	Zuwendungen und allgemeine Umlagen	0,00	0,00	0,00	0,00	0,00	0,00
3.	sonstige Transfereinzahlungen	0,00	0,00	0,00	0,00	0,00	0,00
4.	öffentlich-rechtliche Entgelte	0,00	0,00	0,00	0,00	0,00	0,00
5.	privatrechtliche Entgelte	2.636,40	2.700,00	2.700,00	2.700,00	2.700,00	2.700,00
6.	Kostenerstattungen u. Kostenumlagen	0,00	0,00	0,00	0,00	0,00	0,00
7.	Zinsen und ähnliche Einzahlungen	14.106,52	5.000,00	2.500,00	2.500,00	2.500,00	2.500,00
8.	Einzahl. a. d. Veräußerung geringw. Vermögensg.	0,00	0,00	0,00	0,00	0,00	0,00
9.	sonstige haushaltswirksame Einzahlungen	-4,85	0,00	0,00	0,00	0,00	0,00
10.	= Summe der Einzahlungen aus lfd. Verwaltungstätigkeit	16.738,07	7.700,00	5.200,00	5.200,00	5.200,00	5.200,00
	Auszahlungen aus lfd. Verwaltungstätigkeit						
11.	Personalauszahlungen	0,00	0,00	0,00	0,00	0,00	0,00
12.	Versorgungsauszahlungen	0,00	0,00	0,00	0,00	0,00	0,00
13.	Auszahl. f. Sach- und Dienstleist. u.ger.Verm.	290,85	400,00	1.700,00	1.700,00	1.700,00	1.700,00
14.	Zinsen und ähnliche Auszahlungen	0,00	0,00	0,00	0,00	0,00	0,00
15.	Transferauszahlungen	857,05	1.600,00	1.600,00	1.600,00	1.600,00	1.600,00
16.	sonstige haushaltswirksame Auszahlungen	17,07	100,00	100,00	100,00	100,00	100,00
17.	= Summe der Auszahlungen aus lfd. Verwaltungstätigkeit	1.164,97	2.100,00	3.400,00	3.400,00	3.400,00	3.400,00
18.	Saldo aus lfd. Verwaltungstätigkeit	15.573,10	5.600,00	1.800,00	1.800,00	1.800,00	1.800,00
	Einzahlungen für Investitionstätigkeit						
19.	Zuwendungen für Investitionstätigkeit	0,00	0,00	0,00	0,00	0,00	0,00
20.	Beiträge u. ä. Entgelte f. Investitionstätigkeit	0,00	0,00	0,00	0,00	0,00	0,00
21.	Veräußerung von Sachvermögen	582,00	0,00	0,00	0,00	0,00	0,00
22.	Veräußerung von Finanzvermögensanlagen	0,00	0,00	0,00	0,00	0,00	0,00
23.	sonstige Investitionstätigkeit	0,00	0,00	0,00	0,00	0,00	0,00
24.	= Summe der Einzahlungen aus Investitionstätigkeit	582,00	0,00	0,00	0,00	0,00	0,00
	Auszahlungen für Investitionstätigkeit						
25.	Erwerb von Grundstücken und Gebäuden	0,00	0,00	0,00	0,00	0,00	0,00
26.	Baumaßnahmen	0,00	0,00	0,00	0,00	0,00	0,00
27.	Erwerb von beweglichem Sachvermögen	0,00	0,00	0,00	0,00	0,00	0,00
28.	Erwerb von Finanzvermögensanlagen	0,00	0,00	0,00	0,00	0,00	0,00
29.	aktivierbare Zuwendungen	0,00	0,00	0,00	0,00	0,00	0,00
30.	sonstige Investitionstätigkeit	0,00	0,00	0,00	0,00	0,00	0,00
31.	= Summe der Auszahlungen für Investitionstätigkeit	0,00	0,00	0,00	0,00	0,00	0,00
32.	Saldo aus Investitionstätigkeit	582,00	0,00	0,00	0,00	0,00	0,00
33.	Finanzmittel-Überschuss/ -Fehlbetrag	16.155,10	5.600,00	1.800,00	1.800,00	1.800,00	1.800,00
	Ein-, Auszahlungen aus Finanzierungstätigkeit						
34.	Einz.; Aufn. v. Krediten u. inn. Darl. f. Inv.tätigkeit	0,00	0,00	0,00	0,00	0,00	0,00
35.	Ausz.; Tilgung v. Krediten u. Rückz. inn. Darl. f. Inv.	0,00	0,00	0,00	0,00	0,00	0,00
36.	Saldo aus Finanzierungstätigkeit	0,00	0,00	0,00	0,00	0,00	0,00
37.	Finanzmittelveränderung	16.155,10	5.600,00	1.800,00	1.800,00	1.800,00	1.800,00

Investitionen

Reformierter Armenfonds

Nr. Bezeichnung	Jahres- ergebnis 2024	Gesamtinvest itionssumme	Ansatz 2025	Ansatz 2026	Finanzplan 2027	Finanzplan 2028	Finanzplan 2029	bisher bereitgestellt
124-09-001 Grundstücksan- und verkäufe 2024	188,46	0,00	0,00	0,00	0,00	0,00	0,00	0,00
21. + Veräußerung von Sachanlagen	188,46	0,00	0,00	0,00	0,00	0,00	0,00	0,00

Querschnitt Ergebnishaushalt

Reformierter Armenfonds

Kostenstelle		Ordentliche Erträge	Ordentliche Aufwendungen	Ordentliches Ergebnis	Außerordentliche Erträge	Außerordentliche Aufwendungen	Außerordentliches Ergebnis
00	Teilhaushalt 0: Tourismus, Kultur und Öffentlichkeitsarbeit	0,00	0,00	0,00	0,00	0,00	0,00
01	Teilhaushalt 1: Allgemeine Verwaltung und Finanzen	5.200,00	3.400,00	1.800,00	0,00	0,00	0,00
02	Teilhaushalt 2: Bürgerdienste	0,00	0,00	0,00	0,00	0,00	0,00
03	Teilhaushalt 3: Planen und Bauen	0,00	0,00	0,00	0,00	0,00	0,00
SUMME	Summe	5.200,00	3.400,00	1.800,00	0,00	0,00	0,00

Querschnitt Finanzhaushalt Teil 1

Reformierter Armenfonds

Kostenstelle		Einzahlungen aus lfd. Verwaltungs- tätigkeit	Auszahlungen aus lfd. Verwaltungs- tätigkeit	Saldo aus lfd. Verwaltungs- tätigkeit	Einzahlungen aus Investitions- tätigkeit	Auszahlungen für Investitions- tätigkeit	Saldo aus Investitions- tätigkeit
00	Teilhaushalt 0: Tourismus, Kultur und Öffentlichkeitsarbeit	0,00	0,00	0,00	0,00	0,00	0,00
01	Teilhaushalt 1: Allgemeine Verwaltung und Finanzen	5.200,00	3.400,00	1.800,00	0,00	0,00	0,00
02	Teilhaushalt 2: Bürgerdienste	0,00	0,00	0,00	0,00	0,00	0,00
03	Teilhaushalt 3: Planen und Bauen	0,00	0,00	0,00	0,00	0,00	0,00
SUMME	Summe	5.200,00	3.400,00	1.800,00	0,00	0,00	0,00

Querschnitt Finanzhaushalt Teil 2

Reformierter Armenfonds

Kostenstelle		Einzahlungen aus Finanzierungs- tätigkeit	Auszahlungen aus Finanzierungs- tätigkeit	Saldo aus Finanzierungs- tätigkeit	Veränderung von Bestand an Zahlungs- mitteln
00	Teilhaushalt 0: Tourismus, Kultur und Öffentlichkeitsarbeit	0,00	0,00	0,00	0,00
01	Teilhaushalt 1: Allgemeine Verwaltung und Finanzen	0,00	0,00	0,00	1.800,00
02	Teilhaushalt 2: Bürgerdienste	0,00	0,00	0,00	0,00
03	Teilhaushalt 3: Planen und Bauen	0,00	0,00	0,00	0,00
SUMME	Summe	0,00	0,00	0,00	1.800,00

Produktbeschreibung 11101800 Reformierter Armenfonds

Reformierter Armenfonds

111	Verwaltungssteuerung und -service
11101800	Reformierter Armenfonds

Verantwortliche Person(en) Michael Wilbers**Gremien**

Verwaltungsausschuss, Rat der Stadt

Kurzbeschreibung

Verwaltung des Stiftungsvermögens des Reformierten Armenfonds

Allgemeine Ziele

Einsatz der Stiftungserträge für gemeinnützige Zwecke im Sinne der Stiftungssatzung vom 12.12.2001.

Erläuterungen

Der Reformierte Armenfonds wird von der Stadt Schüttorf verwaltet. Es handelt sich hier um eine sehr alte Stiftung. Die Stiftung dient ausschließlich und unmittelbar gemeinnützigen Zwecken im Sinne des Abschnitts "Steuerbegünstigte Zwecke" der Abgabenordnung.

Zielgruppe

Unterstützung sozial benachteiligter Einwohner der Stadt Schüttorf

Handlungsziele

Ziel für den Reformierten Armenfonds ist es, den Bekanntheitsgrad der Stiftung in der Bevölkerung zu verbessern. Dies soll durch regelmäßige Informationen mindestens einmal jährlich durch entsprechende Presseberichte oder ergänzende Werbeflyer geschehen.

Auftragsgrundlage

Politische Beschlüsse

Teilergebnishaushalt 11101800 Reformierter Armenfonds

Reformierter Armenfonds

Nr.	Bezeichnung	Ergebnis 2024	Ansatz 2025	Ansatz 2026	Plan 2027	Plan 2028	Plan 2029
	Ordentliche Erträge						
1.	Steuern und ähnliche Abgaben	0,00	0,00	0,00	0,00	0,00	0,00
2.	Zuwendungen und allgemeine Umlagen	0,00	0,00	0,00	0,00	0,00	0,00
3.	Auflösungserträge aus Sonderposten	0,00	0,00	0,00	0,00	0,00	0,00
4.	sonstige Transfererträge	0,00	0,00	0,00	0,00	0,00	0,00
5.	öffentlich-rechtliche Entgelte	0,00	0,00	0,00	0,00	0,00	0,00
6.	privatrechtliche Entgelte	2.640,49	2.700,00	2.700,00	2.700,00	2.700,00	2.700,00
7.	Kostenerstattungen u. Kostenumlagen	0,00	0,00	0,00	0,00	0,00	0,00
8.	Zinsen und ähnliche Finanzerträge	9.090,66	5.000,00	2.500,00	2.500,00	2.500,00	2.500,00
9.	aktivierungsfähige Eigenleistungen	0,00	0,00	0,00	0,00	0,00	0,00
10.	Bestandsveränderungen	0,00	0,00	0,00	0,00	0,00	0,00
11.	sonstige ordentliche Erträge	0,00	0,00	0,00	0,00	0,00	0,00
12.	= Summe ordentliche Erträge	11.731,15	7.700,00	5.200,00	5.200,00	5.200,00	5.200,00
	Ordentliche Aufwendungen						
13.	Personalaufwendungen	0,00	0,00	0,00	0,00	0,00	0,00
14.	Versorgungsaufwendungen	0,00	0,00	0,00	0,00	0,00	0,00
15.	Aufwendungen für Sach- u. Dienstleistungen	290,85	400,00	1.700,00	1.700,00	1.700,00	1.700,00
16.	Abschreibungen	0,00	0,00	0,00	0,00	0,00	0,00
17.	Zinsen und ähnliche Aufwendungen	0,00	0,00	0,00	0,00	0,00	0,00
18.	Transferaufwendungen	857,05	1.600,00	1.600,00	1.600,00	1.600,00	1.600,00
19.	sonstige ordentliche Aufwendungen	17,07	100,00	100,00	100,00	100,00	100,00
20.	= Summe ordentliche Aufwendungen	1.164,97	2.100,00	3.400,00	3.400,00	3.400,00	3.400,00
21.	ordentliches Ergebnis	10.566,18	5.600,00	1.800,00	1.800,00	1.800,00	1.800,00
22.	außerordentliche Erträge	393,54	0,00	0,00	0,00	0,00	0,00
23.	außerordentliche Aufwendungen	0,00	0,00	0,00	0,00	0,00	0,00
24.	außerordentliches Ergebnis	393,54	0,00	0,00	0,00	0,00	0,00
25.	Jahresergebnis	10.959,72	5.600,00	1.800,00	1.800,00	1.800,00	1.800,00
26.	Erträge aus internen Leistungsbeziehungen	0,00	0,00	0,00	0,00	0,00	0,00
27.	Aufwendungen aus internen Leistungsbeziehungen	0,00	0,00	0,00	0,00	0,00	0,00
28.	Saldo aus internen Leistungsbeziehungen	0,00	0,00	0,00	0,00	0,00	0,00
29.	Ergebnis unter Berücksichtigung der internen Leistungsbeziehung	10.959,72	5.600,00	1.800,00	1.800,00	1.800,00	1.800,00

Teilfinanzhaushalt 11101800 Reformierter Armenfonds

Reformierter Armenfonds

Nr.	Bezeichnung	Ergebnis 2024	Ansatz 2025	Ansatz 2026	Plan 2027	Plan 2028	Plan 2029
	Einzahlungen aus laufender Verwaltungstätigkeit						
1.	Steuern und ähnliche Abgaben	0,00	0,00	0,00	0,00	0,00	0,00
2.	Zuwendungen und allgemeine Umlagen	0,00	0,00	0,00	0,00	0,00	0,00
3.	sonstige Transfereinzahlungen	0,00	0,00	0,00	0,00	0,00	0,00
4.	öffentlich-rechtliche Entgelte	0,00	0,00	0,00	0,00	0,00	0,00
5.	privatrechtliche Entgelte	2.636,40	2.700,00	2.700,00	2.700,00	2.700,00	2.700,00
6.	Kostenerstattungen u. Kostenumlagen	0,00	0,00	0,00	0,00	0,00	0,00
7.	Zinsen und ähnliche Einzahlungen	14.106,52	5.000,00	2.500,00	2.500,00	2.500,00	2.500,00
8.	Einzahl. a. d. Veräußerung geringw. Vermögensg.	0,00	0,00	0,00	0,00	0,00	0,00
9.	sonstige haushaltswirksame Einzahlungen	0,00	0,00	0,00	0,00	0,00	0,00
10.	= Summe der Einzahlungen aus lfd. Verwaltungstätigkeit	16.742,92	7.700,00	5.200,00	5.200,00	5.200,00	5.200,00
	Auszahlungen aus lfd. Verwaltungstätigkeit						
11.	Personalauszahlungen	0,00	0,00	0,00	0,00	0,00	0,00
12.	Versorgungsauszahlungen	0,00	0,00	0,00	0,00	0,00	0,00
13.	Auszahl. f. Sach- und Dienstleist. u.ger.Verm.	290,85	400,00	1.700,00	1.700,00	1.700,00	1.700,00
14.	Zinsen und ähnliche Auszahlungen	0,00	0,00	0,00	0,00	0,00	0,00
15.	Transferauszahlungen	857,05	1.600,00	1.600,00	1.600,00	1.600,00	1.600,00
16.	sonstige haushaltswirksame Auszahlungen	17,07	100,00	100,00	100,00	100,00	100,00
17.	= Summe der Auszahlungen aus lfd. Verwaltungstätigkeit	1.164,97	2.100,00	3.400,00	3.400,00	3.400,00	3.400,00
18.	Saldo aus lfd. Verwaltungstätigkeit	15.577,95	5.600,00	1.800,00	1.800,00	1.800,00	1.800,00
	Einzahlungen für Investitionstätigkeit						
19.	Zuwendungen für Investitionstätigkeit	0,00	0,00	0,00	0,00	0,00	0,00
20.	Beiträge u. ä. Entgelte f. Investitionstätigkeit	0,00	0,00	0,00	0,00	0,00	0,00
21.	Veräußerung von Sachvermögen	582,00	0,00	0,00	0,00	0,00	0,00
22.	Veräußerung von Finanzvermögensanlagen	0,00	0,00	0,00	0,00	0,00	0,00
23.	sonstige Investitionstätigkeit	0,00	0,00	0,00	0,00	0,00	0,00
24.	= Summe der Einzahlungen aus Investitionstätigkeit	582,00	0,00	0,00	0,00	0,00	0,00
	Auszahlungen für Investitionstätigkeit						
25.	Erwerb von Grundstücken und Gebäuden	0,00	0,00	0,00	0,00	0,00	0,00
26.	Baumaßnahmen	0,00	0,00	0,00	0,00	0,00	0,00
27.	Erwerb von beweglichem Sachvermögen	0,00	0,00	0,00	0,00	0,00	0,00
28.	Erwerb von Finanzvermögensanlagen	0,00	0,00	0,00	0,00	0,00	0,00
29.	aktivierbare Zuwendungen	0,00	0,00	0,00	0,00	0,00	0,00
30.	sonstige Investitionstätigkeit	0,00	0,00	0,00	0,00	0,00	0,00
31.	= Summe der Auszahlungen für Investitionstätigkeit	0,00	0,00	0,00	0,00	0,00	0,00
32.	Saldo aus Investitionstätigkeit	582,00	0,00	0,00	0,00	0,00	0,00
33.	Finanzmittel-Überschuss/ -Fehlbetrag	16.159,95	5.600,00	1.800,00	1.800,00	1.800,00	1.800,00
	Ein-, Auszahlungen aus Finanzierungstätigkeit						
34.	Einz.; Aufn. v. Krediten u. inn. Darl. f. Inv.tätigkeit	0,00	0,00	0,00	0,00	0,00	0,00
35.	Ausz.; Tilgung v. Krediten u. Rückz. inn. Darl. f. Inv.	0,00	0,00	0,00	0,00	0,00	0,00
36.	Saldo aus Finanzierungstätigkeit	0,00	0,00	0,00	0,00	0,00	0,00
37.	Finanzmittelveränderung	16.159,95	5.600,00	1.800,00	1.800,00	1.800,00	1.800,00

Investitionen 11101800 Reformierter Armenfonds

Reformierter Armenfonds

Nr. Bezeichnung	Jahres- ergebnis 2024	Gesamtinvesti- tionssumme	Ansatz 2025	Ansatz 2026	Finanzplan 2027	Finanzplan 2028	Finanzplan 2029	bisher bereitgestellt
124-09-001 Grundstücksan- und verkäufe 2024	188,46	0,00	0,00	0,00	0,00	0,00	0,00	0,00
21. + Veräußerung von Sachanlagen	188,46	0,00	0,00	0,00	0,00	0,00	0,00	0,00

Regelungen zur Bewirtschaftung der Haushaltsmittel und Festsetzung der Un- erheblichkeitsgrenze für über- und außerplanmäßige Aufwendungen und Aus- zahlungen für den Haushalt der Stadt Schüttorf für das Haushaltsjahr 2026

1. Allgemeines

Für die Gestaltung der Deckungsfähigkeit, Budgetierung und Übertragbarkeit sind die Vorschriften der Kommunalhaushalts- und -kassenverordnung (KomHKVO) anzuwenden. Diese sind insbesondere in den §§ 4 und 17 – 20 KomHKVO festgelegt. Aus diesem Grund sollen für den Haushalt 2026 folgende Grundsätze gelten:

In § 4 Abs. 3 der KomHKVO ist vorgesehen, dass Produktbereiche und Produktgruppen, die einen funktional begrenzten Aufgabenbereich darstellen, durch Haushaltsvermerk zu einer Bewirtschaftungseinheit (Budget) zusammengefasst werden können. Gem. § 19 Abs. 1 KomHKVO sind Ansätze für Aufwendungen einschl. Haushaltsreste innerhalb eines Budgets gegenseitig deckungsfähig. Dies gilt auch für die Auszahlungsansätze im Finanzhaushalt. Im Übrigen wird auf die Deckungsregeln der KomHKVO (§§ 17 – 20) hingewiesen.

Nach vorheriger Abstimmung mit der Kämmerei können Mehrerträge in den Budgets für Mehraufwendungen verwendet werden.

Die Budgets im Haushalt der Stadt Schüttorf sind im Wesentlichen produktorientiert ausgerichtet.

2. Budgetbildung gem. § 4 Abs. 3 KomHKVO

Im Ergebnishaushalt werden gem. § 4 Abs. 3 KomHKVO die einzelnen folgenden Teilhaushalte jeweils zu einem eigenständigen Budget erklärt:

- T 0 Stabstelle Tourismus, Kultur und Öffentlichkeitsarbeit
- T 1 Zentraler Service/ Finanzen und Steuerungsunterstützung
- T 2 Bürgerdienste
- T 3 Planen und Bauen

Die Produkte 61100 Steuern, allgemeine Zuweisung, allgemeine Umlagen und 61200 Sonstige allgemeine Finanzwirtschaft gehören keinem Budget an.

Gemäß § 19 KomHKVO sind die Ansätze für Aufwendungen (einschließlich der Haushaltsreste) innerhalb eines Budgets gegenseitig deckungsfähig, wenn im Haushaltsplan nichts anderes bestimmt wird.

Die Deckung erfolgt vorrangig innerhalb eines Produktes. Die Amtsleitung entscheidet darüber hinaus innerhalb ihres Budgets über die Deckung.

3. Deckungsfähigkeit gem. § 19 KomHKVO

1. Zahlungswirksame Aufwendungen (mit Ausnahme der Personal- und der zentralen EDV-Kosten) innerhalb eines Budgets, einschließlich der Haushaltsreste, sind gegenseitig deckungsfähig.
2. Aufwendungen sowie die dazugehörigen Auszahlungen für Personal sind einschließlich der Haushaltsreste nur untereinander gegenseitig deckungsfähig. Das gleiche gilt für Aufwendungen und Auszahlungen der zentralen EDV.
3. Auszahlungen für Investitionstätigkeiten sind gegenseitig deckungsfähig. Das gleiche gilt für Auszahlungen für Finanzierungstätigkeiten.
4. Aus laufender Verwaltungstätigkeit können zahlungswirksame Aufwendungen innerhalb eines Budgets für unerhebliche Investitionen genutzt werden und werden als einseitig deckungsfähig erklärt. Als unerheblich gelten Auszahlungen bis zu 7,5 v. H der geplanten zahlungswirksamen Aufwendung des jeweiligen Budgets. Ausgenommen hiervon sind die Personal- und zentralen EDV-Kosten.

4. Zweckbindung gem. § 18 KomHKVO

Erträge und Einzahlungen sind auf die Verwendung für bestimmte Aufwendungen und Auszahlungen beschränkt, soweit dafür eine rechtliche Verpflichtung besteht.

5. Übertragbarkeit von Haushaltsmitteln gem. § 20 KomHKVO

Alle Ermächtigungen für Auszahlungen für Investitionen und Investitionsförderungsmaßnahmen bleiben bis zur Abwicklung der letzten Zahlung für ihren Zweck verfügbar.

Ermächtigungen für Aufwendungen und die damit verbundenen Auszahlungen innerhalb eines Budgets werden für zeitlich übertragbar erklärt.

6. Finanzhaushalt

Im Finanzhaushalt sind die Ein- und Auszahlungen aus der Investitionstätigkeit insgesamt als ein Budget anzusehen. Die Einzahlungen und Auszahlungen aus der Finanzierungstätigkeit (Kredite u. Tilgung) bilden unter Einbeziehung der Auflösung von Geldanlagen im Finanzhaushalt ebenfalls ein Budget nach den Vorschriften der KomHKVO.

7. Festsetzung der Unerheblichkeitsgrenze für über- und außerplanmäßig Aufwendungen und Auszahlungen im Laufe des Haushaltsjahres 2026

Der Rat beschließt, dass Haushaltsüberschreitungen im Rahmen von 2,5 % der Summe der ordentlichen Aufwendungen des Ergebnishaushaltes als unerheblich anzusehen sind.

Überschreitungen bei den Abschreibungen unterliegen generell nicht der Genehmigungspflicht, sind aber nach § 117 Abs 5 NKomVG in den Jahresabschluss mit einzubeziehen.

Schüttorf, 04.03.2026

Anlagen

**zum Haushaltsplan
gemäß**

§ 1 Abs. 2 KomHKVO

S T E L L E N P L A N 2 0 2 6

(§ 5 KomHKVO)

Stadt Schüttorf

Stellenplan

Teil A: Beamtinnen und Beamte

Planstellen sind nicht auszuweisen.

Stellenplan

Teil B: Arbeitnehmerinnen und Arbeitnehmer

Lfd. Nr.	Funktionsbezeichnung	Entgeltgruppe, Sondertarif	Zahl der anderen Stellen im Haushaltsjahr 2026	Zahl der anderen Stellen im Vorjahr			Vermerke, Erläuterungen
				insgesamt	tatsächlich besetzt	nicht besetzt	
1	2	3	4	5	6	7	8
	Beschäftigte						
1	Leitung Kita	S 16	2,62	2,62	2,62	0,00	
2	Stellvertretung Leitung Kita	S 15	2,00	2,00	1,83	0,17	
3	Leitung "Purzelbaum" und "Vechtehüpfen"	S 13	0,00	0,00	0,00	0,00	
4	Leitung JZ	S 12	1,00	1,00	1,00	0,00	
5	Sozialpädagoge/in	S 11b	1,68	1,68	1,68	0,00	
6	Leitung Kita	S9	1,00	1,00	0,81	0,19	
7	Erzieherin	S 8b	1,00	1,00	0,65	0,35	Stelle derzeit mit Teilzeitkraft besetzt (Elternzeitvertretung)
8	Erzieherin	S 8a	28,50	28,50	22,55	5,95	diverse Stundenänderungen
9	Drittkraft Krippe/ Mittagsbetreuung	S 3	6,37	6,37	6,37	0,00	
10	pädagogische Hilfskraft/Ausbildung Sozialassistentin	S 2	1,92	1,92	1,54	0,38	diverse Stundenänderungen
11	Bauhofleitung	9b	1,00	1,00	1,00	0,00	
12	Bauhofleitung	9a	0,00	0,00	0,00	0,00	
13	stellv. Bauhofleitung	8	1,00	1,00	1,00	0,00	
14	Stadtarbeiter	7	2,00	2,00	2,00	0,00	
15	Veranstaltungskaufmann / Veranstaltungskauffrau	7	1,00	1,00	1,00	0,00	
16	Stadtarbeiter	6	4,00	2,00	3,00	0,00	unterjährige Höhergruppierung von EG 5
17	Fachkraft für Veranstaltungstechnik	6	1,00	1,00	1,00	0,00	
18	Stadtarbeiter	5	11,00	13,00	12,00	0,00	unterjährige Höhergruppierung nach EG 6
19	Angestellte/r	5	0,50	0,50	0,50	0,00	
20	Turnhallenwärter/Schulhausmeister	5	1,50	1,50	1,50	0,00	
21	hausw./hausmeisterl. Mitarbeiter/in	3	2,10	2,10	1,85	0,25	geringf. Stundenänderungen
22	Stadtarbeiter	3	1,00	1,00	1,00	0,00	
23	Reinigungskraft / Hilfskraft	2	0,20	0,20	0,00	0,20	Stelle zeitweise vakant
	Summe		72,39	72,39	64,90	7,50	

Anhang: Dienstkräfte in der Ausbildung und informatorisch beschäftigte Kräfte

Lfd. Nr.	Bezeichnung	Art des Entgeltes	vorgesehen im	beschäftigt	Erläuterungen
			Haushaltsjahr	im Vorjahr am	
			2026	01.10.2025	
1	2	3	4	5	6
24	Praktikant/in im Anerkennungsjahr -Kindertagesstätte-	Praktikantenentgelt	2,00	2,00	- 2 zusätzliche Ausbildungsstellen wegen Fachkräftemangel
25	Auszubildene (PIA) -Kindertagesstätte-		6,00	6,00	
	Insgesamt		8,00	8,00	

Übersicht zum Stellenplan

Teil A: Aufteilung nach der Verwaltungsgliederung

I. Beamtinnen und Beamte entfällt

II. Arbeitnehmerinnen und Arbeitnehmer

Gliederungsnummer	Teilhaushalte, Produktbereiche, Organisationseinheit	Entgeltgruppen (S-Gruppen TVöD)																							
		S 16	S 15	S 13	S 12	S 11b	S 9	S 8b	S 8a	S 3	S 2	12	11	9b	9a	8	7	6	5	3	2ü	2	1	zus.	
	Allgemeine Verwaltung und Finanzen																								
36500	Tageseinrichtungen für Kinder	2,62	2,00	0,00			1,00	1,00	28,5	6,37	1,92									2,10				45,51	
	Ordnung und Soziales																								
36601	Kommunales Jugendzentrum				1,00	1,68										1,00	1,00	0,50						5,18	
42401	Sporthallen und -plätze																	1,50			0,20			1,70	
	Bauwesen und Liegenschaften																								
57303	Baubetriebshof													1,00	1,00	2,00	4,00	11,0	1,00					20,00	
	Summe	2,62	2,00	0,00	1,00	1,68	1,00	1,00	28,5	6,37	1,92	0,00	0,00	1,00	0,00	1,00	3,00	5,00	13,0	3,10	0,00	0,20	0,00	72,39	

Teil B: Sonderübersicht über die Planstellen der Beamtinnen und Beamten, die mit Arbeitnehmerinnen und Arbeitnehmern besetzt sind

Lfd. Nr.	Funktionsbezeichnung	Entgeltgruppe	Bes.-Gruppe der Planstelle	Lfd. Nr. in Teil A Unterteil I	auf der Planstelle geführt seit	bis voraussichtlich	Bemerkungen
1	2	3	4	5	6	7	8
	entfällt						

insgesamt _____ Arbeitnehmerinnen und Arbeitnehmer

**Übersicht über Daten der Haushaltswirtschaft für Kommunen:
NKR für das Haushaltsjahr 2026**

Allgemeine Angaben:

Kommune: Stadt Schüttorf
Einwohnerzahl (30.06.2025): 13.554

Ergebnishaushalt und -planung:

	2. Vorjahr	1. Vorjahr	Haushaltsjahr	1. Folgejahr	2. Folgejahr	3. Folgejahr
Gesamterträge:	-34.042.815,00	-30.115.600,00	-31.040.400,00	-30.121.300,00	-30.987.100,00	-31.647.500,00
Gesamtaufwendungen:	25.785.633,10	30.230.800,00	33.082.930,00	31.735.030,00	32.181.330,00	32.836.930,00
Gesamtergebnis:	-8.257.181,90	115.200,00	2.042.530,00	1.613.730,00	1.194.230,00	1.189.430,00

Schuldenlage und -entwicklung:

	2. Vorjahr	1. Vorjahr	Haushaltsjahr	1. Folgejahr	2. Folgejahr	3. Folgejahr
Liquiditätskreditstand zum 31.12.:	0,00	0,00	0,00	0,00	0,00	0,00
investiver Kreditstand zum 31.12.:	-1.890.964,50	-2.207.810,16	-3.788.410,16	-4.583.410,16	-5.348.410,16	-6.083.410,16
Kreditaufnahme im lfd. Jahr (ohne Umschuldung)	0,00	0,00	-1.500.000,00	-1.000.000,00	-1.000.000,00	-1.000.000,00
Tilgung im lfd. Jahr (ohne Umschuldung)	177.756,74	173.500,00	191.000,00	205.000,00	235.000,00	265.000,00
Neuverschuldung im lfd. Jahr	177.756,74	173.500,00	-1.309.000,00	-795.000,00	-765.000,00	-735.000,00

Bilanz:

	Letzte vorliegende Schlussbilanz vom 31.12.2022	Letzte vorliegende Schlussbilanz vom 31.12.2021
Nettoposition gesamt:	74.660.967,22	68.650.176,91
Sollfehlbetrag aus kameralem Abschluss:	0,00	0,00
Jahresergebnis:	4.973.068,49	2.649.625,88

Ergänzende Information:

	1. Jahr	2. Vorjahr	3. Vorjahr
erhaltene Bedarfszuweisungen	0	0	0

	Haushaltsjahr	Landesdurchschnitt der Gemeindegrößenklassen
Hebesatz Grundsteuer A	353	411
Hebesatz Grundsteuer B	353	422
Hebesatz Gewerbesteuer	385	389

	Durchschnittswert der letzten drei Jahre 2022 bis 2024	Durchschnittswert der Vergleichsgruppe 2022 bis 2024
Steuereinnahmekraft je Einwohnerin oder Einwohner	1.956,54	1267,10
	zum 31.12.2024	Durchschnittswert der Vergleichsgruppe zum 31.12.2023
Investive Verschuldung je Einwohnerin oder Einwohner	141,70 €	477 €

Kennzahlen:

Kennzahl	Ansatz lfd. Jahr	Ansatz Vorjahr	Ergebnis Vorvorjahr
Steuerquote:	-75,52	-86,21	-108,80
Personalintensität:	13,96	15,40	15,98
Zinslastquote:	0,39	0,24	0,27
Liquiditätskreditquote:	0,00	0,00	0,00

Kennzahlen:

Kennzahl	Ergebnis Vorvorjahr
Allgemeine Umlagequote:	0,00
Zuschussquote an verbundene Unternehmen, Sondervermögen und Beteiligungen:	0,00
Abschreibungsintensität:	5,11
Reinvestitionsquote:	398,61
Verschuldungsgrad:	-0,02

Bilanz der Stadt Schüttorf zum 31.12.2022 - vorläufig

AKTIVA	Vorjahr -Euro-	Haushaltsjahr -Euro-	PASSIVA	Vorjahr -Euro-	Haushaltsjahr -Euro-
1. Immaterielles Vermögen	2.811.135,40	2.986.365,75	1. Nettoposition	72.999.086,62	79.039.996,97
1.1 Konzessionen			1.1 Basis Reinvermögen	33.956.766,56	34.046.855,06
1.2 Lizenzen	1.721,27	1.501,79	1.1.1 Reinvermögen	33.956.766,56	34.046.855,06
1.3 Ähnliche Rechte	27.419,62	27.419,62	1.1.2 Sollfehlbetrag aus kameralem Abschl. (Minusbetrag)		
1.4 Geleistete Investitionszuweisungen und -zuschüsse	2.763.394,51	2.658.844,48	1.2 Rücklagen	15.812.144,07	15.812.144,07
1.5 Aktivierter Umstellungsaufwand			1.2.1 Rücklagen a. Überschüssen des ordentlichen Ergebn.	7.684.907,58	7.684.907,58
1.6 Sonstiges immaterielles Vermögen	18.600,00	298.599,86	1.2.2 Rücklagen a. Überschüssen d. außerordentl. Ergebn.	3.795.524,31	3.795.524,31
			1.2.3 Rücklagen aus Investitionszuwendungen für nicht abnutzbare Vermögensgegenstände		
2. Sachvermögen	58.548.331,29	63.483.091,11	1.2.4 Zweckgebundene Rücklagen	4.331.712,18	4.331.712,18
2.1 Unbebaute Grundstücke u. grundstücksgleiche Rechte	13.663.755,32	14.566.366,08	1.2.5 Sonstige Rücklagen		
2.2 Bebaute Grundstücke und grundstücksgleiche Rechte	14.152.624,19	17.756.791,00	1.3 Jahresergebnis	9.168.798,19	14.171.986,72
2.3 Infrastrukturvermögen	24.478.727,82	24.750.741,09	1.3.1 Fehlbeträge bzw. Ergebnisvortrag aus Vorjahren	4.179.093,74	4.179.093,74
2.4 Bauten auf fremden Grundstücken			1.3.1.1 Fehlbeträge aus Vorjahren mit einer epidemischen Lage (§ 182 Abs. 4 Satz 1 Nr. 1 NKomVG)		
2.5 Kunstgegenstände, Kulturdenkmäler	80.701,03	80.701,03	1.3.1.2 Fehlbeträge/Ergebnisvortrag aus anderen Vorjahren		
2.6 Maschinen und technische Anlagen; Fahrzeuge	526.980,45	450.684,16	1.3.2 Jahresüberschuss/Jahresfehlbetrag	4.989.704,45	9.992.892,98
2.7 Betriebs- u. Geschäftsausstat., Pflanzen und Tiere	677.624,49	850.557,51	1.4 Sonderposten	14.061.377,80	15.009.011,12
2.8 Vorräte	9.436,70	12.016,62	1.4.1 Investitionszuweisungen und -zuschüsse	9.293.692,26	9.586.268,98
2.9 Geleistete Anzahlungen, Anlagen im Bau	4.958.481,29	5.015.233,62	1.4.2 Beiträge und ähnliche Entgelte	1.747.115,05	1.580.689,54
			1.4.3 Gebührenaussgleich		
3. Finanzvermögen	6.931.460,94	5.479.765,67	1.4.4 Bewertungsausgleich		
3.1 Anteile an verbundenen Unternehmen	3.160.493,97	3.160.493,97	1.4.5 erhaltene Anzahlungen auf Sonderposten	3.010.848,96	3.837.495,21
3.2 Beteiligungen	496,78	511,23	1.4.6 Sonstige Sonderposten	9.721,53	4.557,39
3.3 Sondervermögen mit Sonderrechnung					
3.4 Ausleihungen	818.224,60	806.722,54	2. Schulden	3.185.370,15	4.351.068,71
3.5 Wertpapiere			2.1 Geldschulden	2.410.339,52	2.241.776,82
3.6 Öffentlich-rechtliche Forderungen	1.143.293,33	699.190,58	2.1.1 Anleihen		
3.7 Forderungen aus Transferleistungen	200.019,54	61.243,16	2.1.2 Verbindlichkeiten aus Krediten für Investitionen	2.410.339,52	2.241.776,82
3.8 Sonstige privatrechtliche Forderungen	28.439,90	84.606,28	2.1.3 Liquiditätskredite		
3.9 Durchlaufende Posten / sonstige Vermögensgegenstände	1.580.492,82	666.997,91	2.1.4 Sonstige Geldschulden		
			2.2 Verbindlichkeiten aus kreditähn. Rechtsgeschäften		
4. Liquide Mittel	11.212.062,00	13.976.721,18	2.3 Verbindlichkeiten aus Lieferungen und Leistungen	255.961,61	1.024.306,35
			2.4 Transferverbindlichkeiten	450.817,67	1.013.486,00
5. Aktive Rechnungsabgrenzung	9.031,86	5.055,87	2.4.1 Finanzausgleichsverbindlichkeiten		
			2.4.2 Verb. a. Zuweisungen u. Zuschüssen f. lfd. Zwecke		
			2.4.3 Verbindlichkeiten aus Schuldendiensthilfen		
			2.4.4 Soziale Leistungsverbindlichkeiten		
			2.4.5 Verbind. a. Zuweisungen u. Zuschüssen f. Investit.		
			2.4.6 Steuerverbindlichkeiten		
			2.4.7 Andere Transferverbindlichkeiten	450.817,67	1.013.486,00
			2.5 Sonstige Verbindlichkeiten	68.251,35	71.499,54
			2.5.1 Durchlaufende Posten	12.519,92	-3.661,50
			2.5.1.1 Verrechnete Mehrwertsteuer		
			2.5.1.2 Abzuführende Lohn- und Kirchensteuer		3,58
			2.5.1.3 Sonstige durchlaufende Posten	12.519,92	-3.665,08
			2.5.2 Abzuführende Gewerbesteuer		
			2.5.3 Empfangene Auszahlungen	6.132,50	6.132,50
			2.5.4 Andere sonstige Verbindlichkeiten	49.598,93	69.028,54
			3. Rückstellungen	3.309.633,87	2.504.026,90
			3.1 Pensionsrückstellungen u. ähnliche Verpflichtungen		
			3.1.1 Pensionsrückstellungen		
			3.1.2 Beihilferückstellungen		
			3.2 Rückstellungen für Altersteilzeit und ähnl. Maßn.	159.638,10	206.323,13
			3.3 Rückstellungen für unterlassene Instandhaltung	182.685,77	342.685,77
			3.4 Rückst. f. d. Rekultiv. u. Nachs. geschl. Abfalld.		
			3.5 Rückstellungen für die Sanierung von Altlasten		
			3.6 Rückst. i. R. d. Finanzausgl. u. v. Steuerschuld v.	1.582.310,00	517.018,00
			3.7 Rückst. f. dr. Verpfl. a. Bürgs., Gewähr. u. ähnl.		
			3.8 Andere Rückstellungen	1.385.000,00	1.438.000,00
			4. Passive Rechnungsabgrenzung	17.930,85	35.907,00
Bilanzsumme	79.512.021,49	85.930.999,58	Bilanzsumme	79.512.021,49	85.930.999,58

W G S

Wohnungsgesellschaft Schüttorf mbH

- a) **Jahresbilanz 2024**
- b) **Gewinn- und Verlustrechnung 2024**
- c) **Wirtschaftsplan 2026**
-Finanzplan-
- d) **Wirtschaftsplan 2026**
-Erfolgsplan-

Bilanz zum 31. Dezember 2024

Aktiva

Passiva

		Euro	Euro	Vorjahr T€				Euro	Euro	Vorjahr T€
A.	Anlagevermögen					A.	Eigenkapital			
I.	Sachanlagen	1.776.562,93		1787		I.	Gezeichnetes Kapital	330.462,34		314
II.	Finanzanlagen					II.	Gesellschaftsvertragliche Rücklage	21.517,85		21
1.	übrige Finanzanlagen	0,00		0		III.	Andere Gewinnrücklagen	1.083.773,31		884
			1.776.562,93	1787		IV.	Unverteilter Jahresfehlbetrag 2021-2022	6.641,69		
						VII.	Gewinnvortrag	6.641,69		5
B.	Umlaufvermögen					VIII.	Jahresfehlbetrag	0,00		
I.	Vorräte					IX.	Jahresüberschuss	38.911,85	1.481.307,04	1227
1.	unfertige Leistungen	96.268,26		54		B.	Rückstellungen			
2.	andere Vorräte	0,00		0		1.	Steuerrückstellungen	0,00		0
			96.268,26	54		2.	Sonstige Rückstellungen	18.268,15		16
II.	Forderungen und sonstige Vermögensgegenstände								18.268,15	16
1.	Forderungen aus Vermietung	12.566,27		8		C.	Verbindlichkeiten			
2.	Forderungen aus Verkauf von Grundstücken	0,00				1.	Verbindlichkeiten gegenüber Kreditinstituten	743.165,08		772
3.	Sonstige Vermögensgegenstände	5.094,15		3		2.	Verbindlichkeiten gegenüber anderen Kreditgebern	0,00		0
			17.660,42	11		3.	Erhaltene Anzahlungen	62.020,00		44
III.	Guthaben bei Kreditinstituten	424.483,33	424.483,33	213		4.	Verbindlichkeiten aus Vermietung	0,00		0
						5.	Verbindlichkeiten aus Lieferungen u. Leistungen	5.221,23		1
						6.	Sonstige Verbindlichkeiten	0,00		0
									810.406,31	817
C.	Rechnungsabgrenzungsposten		0,00			7.	Rechnungsabgrenzungsposten		4.993,44	5
	Summe der Aktiva		2.314.974,94	2.065,00			Summe der Passiva		2.314.974,94	2.065,00

**Gewinn- und Verlustrechnung für die Zeit vom
1. Januar bis zum 31. Dezember 2024**

		Euro	Vorjahr T€
1.	Umsatzerlöse	130.598,51	114
2.	Erhöhung des Bestandes aus unfertigen Leistungen	28.356,27	14
3.	Sonstige betriebliche Erträge	503,31	0
		159.458,09	128
4.	Materialaufwand		
	Aufwendungen Hausbewirtschaftung	74.060,18	69
		85.397,91	59
5.	Abschreibungen auf Sachanlagen	27.982,10	34
6.	Sonstige betriebliche Aufwendungen	21.469,67	18
7.	Sonstige Zinsen und ähnliche Erträge (davon an verbundene Unternehmen: 0 €)	4.709,56	1
8.	Zinsen und ähnliche Aufwendungen	1.024,41	1
10.	Ergebnis der gewöhnlichen Geschäftstätigkeit	39.631,29	6
11.	Steuern vom Einkommen und Ertrag	142,42	
12.	Sonstige Steuern	3.298,20	3
13.	Jahresüberschuss/-fehlbetrag	36.190,67	3

Finanzplan für das Geschäftsjahr 2026

Einnahmen

Jahresergebnis 0,00 €

Voraussichtliche Überschüsse
aus der Geldrechnung der
Hausbewirtschaftung ohne
Instandhaltung 120.000,00 €

Zinserträge 1.500,00 €

Innerorganschaftlicher
Finanzausgleich 748.500,00 €

Darlehen 1.800.000,00 €

Verkauf von Wohngebäuden 0,00 €

Summe der Einnahmen 2.670.000,00 €

Ausgaben

Steuern v. Einkommen u.
Ertrag 0,00 €

Instandhaltung für Miet-
wohnungen 270.000,00 €

Investitionen 2.400.000,00 €

Zunahme liquider Mittel 0,00 €

Summe der Ausgaben 2.670.000,00 €

Erfolgsplan für das Geschäftsjahr 2026

	Soll 2026 Euro	Ist 2025 vorläufig Euro	Ist 2024 in Prüfung Euro
01. Umsatzerlöse	120.000,00	122.648,92	130.598,51
02. Bestandsveränderungen		0,00	28.356,27
03. Sonstige betriebliche Erträge	350,00	612,65	503,31
Zwischensumme	120.350,00	123.261,57	159.458,09
04. Aufwendungen für Hausbewirtschaftung Instandhaltung	270.000,00	61.933,65	74.060,18
Zwischensumme	-149.650,00	61.327,92	85.397,91
05. Personalaufwand - Löhne und Gehälter	0,00	0,00	0,00
06. Abschreibungen auf Sachanlagen	27.982,10	27.982,10	27.982,10
07. Sonstige betriebliche Aufwendungen	10.000,00	6.253,55	21.469,67
08. Sonstige Zinsen und ähnliche Erträge (incl. an verbundene Unternehmen)	3.000,00	3.635,25	4.709,56
09. Zinsen und ähnliche Aufwendungen (incl. an verbundene Unternehmen)	1.000,00	945,10	1.024,41
10. Steuern vom Einkommen und vom Ertrag	0,00	0,00	142,42
10. Ergebnis der gewöhnlichen Geschäftstätigkeit	-185.632,10	29.782,42	39.488,87
12. Sonstige Steuern	3.000,00	3.083,28	3.298,20
13. Jahresüberschuss/-fehlbetrag	-188.632,10	26.699,14	36.190,67
14. Gewinnvortrag/Verlustvortrag	0,00	0,00	0,00
13. Jahresüberschuss	-188.632,10	26.699,14	36.190,67

WIRTSCHAFTSBETRIEBE
SCHÜTTORF - EMSBÜREN GMBH

STADTWERKE
SCHÜTTORF-EMSBÜREN GMBH

WIRTSCHAFTSBETRIEBE SCHÜTTORF · EMSBÜREN GMBH

(vormals: WIRTSCHAFTSBETRIEBE DER STADT SCHÜTTORF GMBH)

Konsolidierter Jahresabschluss 2024

bestehend aus

- a) Konsolidierte Jahresbilanz 2024**
- b) Konsolidierte Gewinn- und Verlustrechnung 2024**

Konsolidierte Bilanz zum

Aktiva

			Vorjahr
	€	€	T€
A. Anlagevermögen			
I. Immaterielle Vermögensgegenstände	683.011,00		320
II. Sachanlagen	31.559.193,57		30.862
III Finanzanlagen			
1. Übrige Finanzanlagen	6.135.848,73		5.630
		38.378.053,30	36.812
B. Umlaufvermögen			
I. Vorräte			
1 Roh-, Hilfs- und Betriebsstoffe		2.851.077,45	2.454
II. Forderungen und sonstige Vermögensgegenstände			
1. Forderungen aus Lieferungen und Leistungen (Restlaufzeit von mehr als einem Jahr: € 0,00)	5.187.418,52		3.988
2. Forderungen gegen Unternehmen, mit denen ein Beteiligungsverhältnis besteht (Restlaufzeit von mehr als einem Jahr: € 0,00)	638.016,89		124
3. Sonstige Vermögensgegenstände (Restlaufzeit von mehr als einem Jahr: € 0,00)	1.267.179,89		1.962
		7.092.615,30	6.074
III Kassenbestand Bundesbankguthaben, Guthaben bei Kreditinstituten und Schecks		7.164.723,10	8.310
C. Rechnungsabgrenzungsposten		177.191,94	5
Summe der Aktiva		55.663.661,09	53.655

31. Dezember 2024

Passiva

			Vorjahr
	€	€	
A. Eigenkapital			
I. Gezeichnetes Kapital	4.819.277,00		4.819
II. Kapitalrücklage	4.154.058,79		4.154
III Gewinnrücklagen	15.140.456,56		12.741
IV Jahresüberschuss	1.502.510,18		3.425
		25.616.302,53	25.139
B. Rückstellungen			
1. Steuerrückstellungen	568.055,90		482
2. Sonstige Rückstellungen	3.153.233,12		2.828
		3.721.289,02	3.310
D. Verbindlichkeiten			
1. Verbindlichkeiten gegenüber Kreditinstituten (davon mit einer Restlaufzeit bis zu einem Jahr: € 992.055,52)	13.290.107,52		14.365
2. Verbindlichkeiten aus Lieferungen und Leistungen (davon mit einer Restlaufzeit bis zu einem Jahr € 4.131.482,39)	4.131.482,39		1.246
3. Verbindlichkeiten gegenüber beteiligten Unternehmen (davon mit einer Restlaufzeit bis zu einem Jahr: € 29.529,19)	29.529,19		92
4. Sonstige Verbindlichkeiten, davon:			
a) mit einer Restlaufzeit bis zu einem Jahr: € 8.233.676,66			
b) aus Steuern: € 1.111.258,83			
c) im Rahmen der sozialen Sicherheit: € 0,00	8.233.676,66		9.094
		25.684.795,76	24.797
E. Latente Steuern		641.273,78	409
Summe der Passiva		55.663.661,09	53.655

**Konsolidierte Gewinn- und Verlustrechnung für die
Zeit vom 1. Januar bis 31. Dezember 2024**

	€	€	Vorjahr T€
1. Umsatzerlöse	42.919.360,88		46.452
2. Andere aktivierte Eigenleistungen	586.616,06		544
3. Sonstige betriebliche Erträge	468.262,93		807
		43.974.239,87	47.803
4. Materialaufwand			
a) Aufwendungen für Roh-, Hilfs- und Betriebsstoffe und für bezogene Waren	22.579.509,13		26.805
b) Aufwendinge für bezogene Leistungen	8.427.683,35		6.222
		31.007.192,48	33.027
		12.967.047,39	14.776
5. Personalaufwand			
a) Löhne und Gehälter	4.153.512,42		3.676
b) Soziale Abgaben und Auf- wendungen für Altersver- sorgung und für Unter- stützung	1.034.985,40		949
		5.188.497,82	4.625
6. Abschreibungen auf immate- rielle Vermögensgegen- stände des Anlagevermö- gens und Sachanlagen		2.249.117,06	2.232
7. Sonstige betriebliche Auf- wendungen		3.796.316,32	4.279
8. Erträge aus Beteiligungen		570.397,46	1.099
9. Sonstige Zinsen und ähn- liche Erträge (davon an ver- bundenen Unternehmen: € 0,00)		90.338,39	66
10. Zinsen und ähnliche Auf- wendungen (davon an ver- bundene Unternehmen: € 0,00)		224.213,66	251
11. Steuern vom Einkommen und vom Ertrag		646.447,46	1.086
12. Ergebnis nach Steuern		1.523.190,92	3.468
13. Sonstige Steuern		20.680,74	43
14. Jahresüberschuss		1.502.510,18	3.425

WIRTSCHAFTSBETRIEBE SCHÜTTORF · EMSBÜREN GMBH

(vormals: WIRTSCHAFTSBETRIEBE DER STADT SCHÜTTORF GMBH)

- a) Jahresbilanz 2024**
- b) Gewinn- und Verlustrechnung 2024**
- c) Wirtschaftsplan 2026**
bestehend aus
Bilanz und
Gewinn- und Verlustrechnung

Bilanz zum

Aktiva

	€	€	Vorjahr T€
A. Anlagevermögen			
I. Finanzanlagen			
1. Anteile an verbundenen Unternehmen		16.050.456,93	5.185
B. Umlaufvermögen			
I. Forderungen und sonstige Vermögensgegenstände			
1. Forderungen gegen verbundene Unternehmen (Restlaufzeit von mehr als einem Jahr: € 0,00)	994.036,08		10.865
2. Sonstige Vermögensgegenstände (Restlaufzeit von mehr als einem Jahr: € 0,00)	503.158,39		255
		1.497.194,47	11.120
II. Kassenbestand, Bundesbankguthaben Guthaben bei Kreditinstituten und Schecks		3.071.928,13	3.024
Summe der Aktiva		20.619.579,53	19.329

31. Dezember 2024

Passiva

	€	€	Vorjahr T€
A. Eigenkapital			
I. Gezeichnetes Kapital	3.110.872,00		3.111
II. Kapitalrücklage	2.541.396,19		2.541
III. Gewinnvortrag	11.510.931,73		9.111
IV. Jahresüberschuss	1.502.510,18		3.425
		18.665.710,10	18.188
B. Rückstellungen			
1. Steuererückstellungen	568.055,90		482
2. Sonstige Rückstellungen	8.900,00		9
		576.955,90	491
C. Verbindlichkeiten			
1. Verbindlichkeiten auf Lieferungen und Leistungen (Restlaufzeit bis zu einem Jahr: € 23.342,62)	0,00		23
2. sonstige Verbindlichkeiten (Restlaufzeit bis zu einem Jahr: € 217.455,63)	735.639,75		218
		735.639,75	241
D. Latente Steuern		641.273,78	409
Summe der Passiva		20.619.579,53	19.329

**Gewinn- und Verlustrechnung für die
Zeit vom 1. Januar bis 31. Dezember 2024**

	€	€	Vorjahr T€
1. Sonstige betriebliche Erträge	183.667,16		547
2. Sonstige betriebliche Aufwendungen	75.216,99		38
		108.450,17	509
3. Erträge aus Gewinnabführungsverträgen	1.976.045,84		3.956
4. Sonstige Zinsen und ähnliche Erträge (davon an verbundene Unternehmen: € 0,00)	64.461,63		49
		2.040.507,47	4.005
5. Zinsen und ähnliche Aufwendungen (davon an Unternehmen: 0,00 €)	0,00		3
		0,00	3
6. Steuern vom Einkommen und vom Ertrag		646.447,46	1.086
7. Ergebnis nach Steuern		1.502.510,18	3.425
8. Sonstige Steuern		0,00	0
9. Jahresüberschuss/-fehlbetrag		1.502.510,18	3.425

Wirtschaftsbetriebe Schüttorf Emsbüren

Mittelfristplanung Bilanz 2026

Bilanzkonten	Ist 2024 €	Plan 2025 €	Plan 2026 €	Plan 2027 €
III. Finanzanlagen	16.050.457	16.050.457	16.050.457	16.050.457
A. Anlagevermögen	16.050.457	16.050.457	16.050.457	16.050.457
2. Forderungen gegen verbundene Unternehmen	994.036	1.000.000	1.000.000	1.000.000
4. Sonstige Vermögensgegenstände	500.920	500.000	500.000	500.000
II. Forderungen und sonstige Vermögensgegenstände	1.494.956	1.500.000	1.500.000	1.500.000
III. Schecks, Kassenb., Bundesb.- u. Postgirog., Guth. bei Kreditinstituten	3.071.928	3.876.426	4.773.524	4.895.766
B. Umlaufvermögen	4.566.884	5.376.426	6.273.524	6.395.766
AKTIVA	20.617.341	21.426.883	22.323.981	22.446.223
I. Gezeichnetes Kapital	3.110.872	3.110.872	3.110.872	3.110.872
II. Rücklagen	2.541.396	2.541.396	2.541.396	2.541.396
III. Gewinnvortrag/Verlustvortrag	13.013.442	13.822.090	14.719.188	14.841.430
A. Eigenkapital	18.665.710	19.474.358	20.371.457	20.493.698
B. Empfangene Ertragszuschüsse				
C. Rückstellungen	576.956	570.525	570.525	570.525
3. Verbindlichkeiten aus Lieferungen und Leistungen	-2.238	2.000	2.000	2.000
4. Sonstige Verbindlichkeiten	735.640	740.000	740.000	740.000
D. Verbindlichkeiten	733.401	742.000	742.000	742.000
E. Rechnungsabgrenzungsposten	641.274	640.000	640.000	640.000
PASSIVA	20.617.341	21.426.883	22.323.981	22.446.223

Mittelfristplanung - Bilanz Wirtschaftsbetriebe Schüttorf-Emsbüren

Mittelfristplanung Gewinn- und Verlustrechnung 2026

Gewinn- und Verlustrechnungskonten	Ist 2024 €	Prognose 2025 €	Plan 2026 €	Plan 2027 €
Sonstige betriebliche Erträge	63.755	55.000	55.000	55.825
Materialaufwand		100	100	102
Rohergebnis	63.755	54.900	54.900	55.724
Sonstige betriebliche Aufwendungen	75.217	66.000	66.000	66.990
Erträge aus Gewinnabführungsverträgen	2.095.958	2.055.932	2.077.138	996.108
Sonstige Zinsen und ähnliche Erträge	64.462	31.500	31.500	31.972
Zinsen und ähnliche Aufwendungen	238.987	10.000	10.000	10.150
Finanzergebnis	1.921.433	2.077.432	2.098.638	1.017.930
Steuern vom Einkommen und vom Ertrag	407.462	635.174	605.386	291.933
Ergebnis nach Steuern	1.502.510	1.431.158	1.482.152	714.731
Sonstige Steuern	0	0		
Jahresüberschuss	1.502.510	1.431.158	1.482.152	714.731

STADTWERKE SCHÜTTORF · EMSBÜREN GMBH

(vormals: STADTWERKE SCHÜTTORF GMBH)

- a) Jahresbilanz 2024**
- b) Gewinn- und Verlustrechnung 2024**
- c) Wirtschaftsplan 2026**
bestehend aus
Bilanz und
Gewinn- und Verlustrechnung

Bilanz zum

Aktiva

			Vorjahr
	€	€	T€
A. Anlagevermögen			
I. Immaterielle Vermögensgegenstände	683.011,00		319
II. Sachanlagen	31.559.193,57		30.862
III. Finanzanlagen	6.135.848,73		5.630
		38.378.053,30	36.811
B. Umlaufvermögen			
I. Roh-, Hilfs- und Betriebsstoffe		2.851.077,45	2.454
II. Forderungen und sonstige Vermögensgegenstände			
1. Forderungen aus Lieferungen und Leistungen (Restlaufzeit von mehr als einem Jahr: € 0,00)	5.187.418,52		3.988
2. Forderungen gegen verbundene Unternehmen (Restlaufzeit von mehr als einem Jahr: € 0,00)	560.371,94		4
3. Forderungen gegen Unternehmen , mit denen ein Beteiligungsverhältnis besteht (Restlaufzeit von mehr als einem Jahr: € 0,00)	77.644,95		120
4. Sonstige Vermögensgegenstände (Restlaufzeit von mehr als einem Jahr: € 0,00)	764.021,50		1.707
		6.589.456,91	5.819
III. Kassenbestand, Bundesbankguthaben, Guthaben bei Kreditinstituten und Schecks		4.092.794,97	5.287
C. Rechnungsabgrenzungsposten		177.191,94	5
Summe der Aktiva		52.088.574,57	50.376

31. Dezember 2024

			<u>Passiva</u>
	€	€	Vorjahr T€
A. Eigenkapital			
I. Gezeichnetes Kapital	4.819.277,00		4.819
II. Kapitalrücklage	14.552.247,53		3.687
III. Gewinnrücklagen	3.629.524,83		3.630
IV. Jahresüberschuss	0,00		0
		23.001.049,36	12.136
B. Rückstellungen			
1. Sonstige Rückstellungen	3.144.333,12		2.819
		3.144.333,12	2.819
D. Verbindlichkeiten			
1. Verbindlichkeiten gegenüber Kreditinstituten davon mit einer Restlaufzeit bis zu einem Jahr: € 1.228.719,17	13.290.107,52		14.364
2. Verbindlichkeiten aus Lieferungen und Leistungen - davon mit einer Restlaufzeit bis zu einem Jahr: € 3.413.128,59	4.131.482,39		1.223
3. Verbindlichkeiten gegenüber Gesellschaftern davon mit einer Restlaufzeit bis zu einem Jahr € 8.371.598,67	994.036,08		10.865
4. Verbindlichkeiten gegenüber verbundenen Unternehmen davon mit einer Restlaufzeit bis zu einem Jahr: € 29.529,19	29.529,19		92
5. Verbindlichkeiten gegenüber Unternehmen mit denen ein Beteiligungsverhältnis besteht davon mit einer Restlaufzeit bis zu einem Jahr: € 0,00	0,00		0
6. Sonstige Verbindlichkeiten, davon: a) mit einer Restlaufzeit bis ein Jahr: € 7.498.036,91 b) aus Steuern: 375.618,55 € c) im Rahmen der sozialen Sicherheit: € 0,00	7.498.036,91		8.877
		25.943.192,09	35.421
Summe der Passiva		52.088.574,57	50.376

**Gewinn- und Verlustrechnung für die
Zeit vom 1. Januar bis 31. Dezember 2024**

	€	€	Vorjahr T €
1. Umsatzerlöse	45.145.113,43		48.511
Stromsteuer	1.344.183,63		1.245
Energiesteuer	881.568,92		814
Bereinigte Umsatzerlöse		42.919.360,88	46.452
2. Andere aktivierte Eigenleistungen		586.616,06	544
3. Sonstige betriebliche Erträge		404.507,74	780
		43.910.484,68	47.776
4. Materialaufwand			
a) Aufwendungen für Roh-, Hilfs- und Betriebsstoffe und für bezogene Waren	22.579.509,13		26.805
b) Aufwendungen für bezogene Leistungen	8.427.683,35		6.222
		31.007.192,48	33.027
		12.903.292,20	14.749
5. Personalaufwand			
a) Löhne und Gehälter	4.153.512,42		3.676
b) Soziale Abgaben und Aufwendungen für Altersversorgung und für Unterstützung (davon für Altersversorgung € 236.189,91)	1.034.985,40		948
		5.188.497,82	4.624
6. Abschreibungen auf immaterielle Vermögensgegenstände des Anlagevermögens und Sachanlagen		2.249.117,06	2.232
7. Sonstige betriebliche Aufwendungen		3.841.011,30	4.761
8. Erträge aus Beteiligungen		17.241,84	60
9. Erträge aus verbundenen Unternehmen		553.155,62	1.038
10. Sonstige Zinsen und ähnliche Erträge (davon an verbundene Unternehmen: € 3.514,75) (davon aus Abzinsung: € 971,84)		25.876,76	17
11. Zinsen und ähnliche Aufwendungen (davon aus Aufzinsung: € 0,00)		224.213,66	248
12. Ergebnis nach Steuern		1.996.726,58	3.999
13. Sonstige Steuern		20.680,74	43
14. Aufgrund eines Gewinnabführungsvertrages abgeführte Gewinne		1.976.045,84	3.956
15. Jahresüberschuss		0,00	0

Stadtwerke Schüttorf - Emsbüren GmbH

Mittelfristplanung Bilanz 2026

Bilanzkonto	Ist 2024 €	Plan 2025 €	Plan 2026 €	Plan 2027 €
I. Immaterielle Vermögensgegenstände	683.011	1.126.192	1.515.674	1.173.004
1. Grundst., gr.stückgl. Rechte u. Bauten auf fr. Gr.st.	885.724	890.568	945.068	1.028.196
2. Geschäfts- und Betriebsbauten	3.996.159	4.204.983	4.727.503	4.923.523
3. Technische Anlagen und Maschinen	21.940.055	25.709.547	28.155.710	28.560.625
4. Andere Anlagen, Betriebs- und Geschäftsausstattung	756.903	783.216	1.101.958	979.820
5. Geleistete Anzahlungen und Anlagen im Bau	3.980.353	673.997	100.000	100.000
II. Sachanlagen	31.559.194	32.262.310	35.030.239	35.592.164
III. Finanzanlagen	6.135.848	7.603.376	10.896.550	10.896.550
A. Anlagevermögen	38.378.053	40.991.878	47.442.464	47.661.719
I. Vorräte	2.851.077	2.850.000	2.850.000	2.850.000
1. Forderungen aus Lieferungen und Leistungen	5.187.419	5.150.000	5.150.000	5.150.000
2. Forderungen gegen verbundene Unternehmen	560.372	550.000	550.000	550.000
3. Forder. gegen Untern., mit denen ein Bet.verh. besteht	77.644	80.000	80.000	80.000
4. Sonstige Vermögensgegenstände	764.022	750.000	750.000	750.000
II. Forderungen und sonstige Vermögensgegenstände	6.589.457	6.530.000	6.530.000	6.530.000
III. Schecks, Kassenb., Bundesb.- u. Postgirog., Guth. bei Kreditinstituten	4.092.795	1.956.517	1.432.755	70.615
B. Umlaufvermögen	13.533.329	11.336.517	10.812.755	9.450.615
C. Rechnungsabgrenzungsposten	177.193	150.000	150.000	150.000
AKTIVA	52.088.575	52.478.395	58.405.219	57.262.334
I. Gezeichnetes Kapital	4.819.277	4.819.277	4.819.277	4.819.277
II. Rücklagen	14.552.248	14.552.248	14.552.248	14.552.248
III. Gewinnvortrag/Verlustvortrag	3.629.524	3.629.524	3.629.524	3.629.524
A. Eigenkapital	23.001.049	23.001.049	23.001.049	23.001.049
B. Empfangene Ertragszuschüsse	0	0	0	0
D. Rückstellungen	3.144.334	3.069.511	2.735.561	2.628.091
1. Verbindlichkeiten gegenüber Kreditinstituten	13.290.109	13.727.836	19.988.609	18.953.194
2. Verbindlichkeiten aus Lieferungen und Leistungen	4.131.482	4.150.000	4.150.000	4.150.000
3. Verbindlichkeiten gegenüber Beteiligungsunternehmen	994.036	1.000.000	1.000.000	1.000.000
4. Verbindlichkeiten gegenüber verbundenen Unternehmen	29.529	30.000	30.000	30.000
5. Sonstige Verbindlichkeiten	7.498.037	7.500.000	7.500.000	7.500.000
E. Verbindlichkeiten	25.943.192	26.407.836	32.668.609	31.633.194
F. Rechnungsabgrenzungsposten				
PASSIVA	52.088.575	52.478.396	58.405.219	57.262.334

Stadtwerke Schüttorf - Emsbüren GmbH

Mittelfristplanung Gewinn- und Verlustrechnung 2026

	Ist 2024 €	Prognose 2025 €	Plan 2026 €	Plan 2027 €
Umsatzerlöse	52.297.763	52.229.996	46.265.040	48.578.791
Andere aktivierte Eigenleistungen	586.616	463.500	463.500	486.675
Sonstige betriebliche Erträge	404.508	867.458	2.486.271	459.168
Summe betrieblicher Erträge	53.288.886	53.560.954	49.214.811	49.524.634
Materialaufwand extern	31.086.060	31.712.011	27.753.163	28.310.731
Innerbetrieblicher Materialaufwand	9.299.534	8.163.474	6.900.614	7.245.645
Rohergebnis	12.903.292	13.685.468	14.561.034	13.968.259
Personalaufwand	5.188.498	5.773.046	6.077.886	6.381.781
Abschreibungen auf Anlagevermögen	2.249.117	2.317.838	2.714.392	2.780.745
Sonstige betriebliche Aufwendungen	3.721.099	3.698.911	3.644.471	3.665.447
Gewinnübernahme/Verlustabführung für Beteiligungen	-570.397	-398.996	-326.172	-342.481
Sonstige Zinsen und ähnliche Erträge	25.877	23.259	22.446	17.568
Zinsen u. ähnliche Aufwendungen	224.214	234.330	373.098	480.428
Zinsergebnis	-198.337	-211.071	-350.652	-462.859
Finanzergebnis	372.061	187.925	-24.480	-120.379
Steuern vom Einkommen und vom Ertrag	119.912	229.374	231.178	112.400
Ergebnis nach Steuern	1.996.727	1.854.224	1.868.626	907.508
Sonstige Steuern	20.681	27.666	22.666	23.799
<i>Aufgrund eines Ergebnisabführungsvertrages abgeführte Gewinne/Verluste</i>	-1.976.046			
Jahresüberschuss	0	1.826.558	1.845.960	883.708

Bericht

über die Beteiligungen an Unternehmen und Einrichtungen

-gemäß § 151 NKomVG in Verbindung mit § 1 Abs. 2 Nr. 10 GemHKVO-

- A. Beteiligung an Unternehmen und Einrichtungen mit einer Beteiligung von 50 % und mehr**
 - a) Beteiligungsbericht**
 - b) Bilanz sowie Gewinn- und Verlustrechnung für das abgeschlossene Wirtschaftsjahr**

- B. Beteiligung an Unternehmen und Einrichtungen mit einer Beteiligung von weniger als 50 %**

A) Beteiligung an Unternehmen und Einrichtungen, an denen die Stadt Schüttorf mit 50 % und mehr beteiligt ist.

1. Beteiligungsbericht der

Wirtschaftsbetriebe Schüttorf / Emsbüren GmbH

Stand: 31.12.2024

Unternehmen	Rechtsform des Unternehmens	Gezeichnetes Stammkapital des Unternehmens €	davon Anteil der Stadt Schüttorf	
			absolut in €	in %
Wirtschaftsbetriebe der Stadt Schüttorf / Emsbüren GmbH	Gesellschaft mit beschränkter Haftung	3.110.872,00	2.333.154,00	75,00%

Gegenstand des Unternehmens:

Die Zusammenfassung der wirtschaftlichen Betätigungen der Stadt Schüttorf in der Strom- und Gasversorgung durch die Stadtwerke Schüttorf GmbH sowie der Betrieb eines Hallenbades und von Blockheizkraftwerken durch die Hallenbad- und Blockheizkraftwerk Schüttorf GmbH

Organe des Unternehmens	bestehend aus
a) Geschäftsführung	Geschäftsführer sind Herr Hartmut Klokckers und Herr Daniel Kollbach
b) Gesellschafterversammlung	bestehend aus 9 Mitgliedern und 3 beratenden Mitgliedern Mitglieder sind derzeit: Manfred Windhaus, Stadtdirektor Claudia Middelberg, AR-Vorsitzende Jörn Tüchter Jens-Uwe Hesping Lars-Timm Kirchmann Markus Drees Markus Silies Thomas Schütte Anne Gansfort
c) Aufsichtsrat	Die Wirtschaftsbetriebe haben keinen eigenen Aufsichtsrat mehr. Die Funktion des Aufsichtsrates übernimmt der Aufsichtsrat der Stadtwerke Schüttorf-Emsbüren GmbH.

2. Beteiligungsbericht der

Wohnungsgesellschaft Schüttorf mbH -WGS-

Stand: 31.12.2024

Unternehmen	Rechtsform des Unternehmens	Gezeichnetes Stammkapital des Unternehmens €	davon Anteil der Stadt Schüttorf	
			absolut in €	in %
Wohnungsgesellschaft Schüttorf mbH Schüttorf	Gesellschaft mit beschränkter Haftung	330.462,34	330.462,34	100,00%

Gegenstand des Unternehmens:

Ausübung und Förderung jeder Tätigkeit, die direkt oder indirekt dem sozialen Wohnungsbau dient, insbesondere Bau-, Finanzierungshilfe, Verwaltung und Vergabe von gesunden, billigen und zweckmäßig eingerichteten Wohnungen für Heimstätten.

Organe des Unternehmens	bestehend aus
a) Geschäftsführung	zwei alleinvertretungsberechtigte Geschäftsführer 1. Stadtdirektor Manfred Windhaus 2. stellv. Stadtdirektor Gerhard Verwold
b) Aufsichtsrat	bestehend aus 9 Mitgliedern Jörn Tüchter (Vorsitzender) Jens-Uwe Hesping (1. stellv. Vorsitzender) Dr. Andreas Schnee-Gronauer (2. stellv. Vorsitzender) Jens Boermann Wilfried Müller Lars-Timm Kirchmann Stefan Niehaus Claudia Middelberg Uwe Sumbeck
c) Gesellschafterversammlung	Die Rechte der Gesellschafterversammlung nimmt der Rat der Stadt Schüttorf wahr.

B) Beteiligung an Unternehmen und Einrichtungen, an denen die Stadt Schüttorf mit weniger als 50 % beteiligt ist

1. Beteiligungsbericht der

Grafschafter Volksbank e.G.

Stand: 31.12.2024

Unternehmen	Rechtsform des Unternehmens	Gezeichnetes Stammkapital des Unternehmens €	Anteil der Stadt Schüttorf	
			absolut in €	in %
Grafschafter Volksbank e.G. Nordhorn	eingetragene Genossenschaft	ein Geschäftsanteil beträgt nach der § 37 I	520,00	ein Anteil

Gegenstand des Unternehmens:

Wahrnehmung aller üblichen Bankgeschäfte als Genossenschaftsbank im Sinne ihrer Mitglieder

Organe des Unternehmens	bestehend aus
a) Vorstand	zwei Mitglieder, die Herren Kinser und Neuhäuser
b) Aufsichtsrat	dreizehn Mitglieder
c) Vertreterversammlung	Die Vertreterversammlung wird von gewählten Vertretern gebildet