



# **Stadt Schüttdorf**

**Haushalt 2024**



**HAUSHALTSSATZUNG**

**UND**

**HAUSHALTSPLAN**

**2024**

# INHALTSÜBERSICHT

	<b>Seite</b>
<b>Haushaltssatzung</b> .....	1 - 3
<b>Vorbericht</b> .....	1 - 18
<b>Gesamthaushalt</b> .....	<b>(vanille)</b>
Gesamtergebnishaushalt .....	1 - 5
Gesamtfinanzhaushalt .....	6
Investitionen .....	7 - 11
Verpflichtungsermächtigungen .....	12
<b>Querschnitt Ergebnishaushalt</b> .....	13
<b>Querschnitt Finanzhaushalt</b> .....	14 - 15
<b>Schuldenübersicht</b> .....	16
 <b>Haushaltsplan - bestehend aus Teilergebnishaushalt, Teilfinanzhaushalt, Produktbeschreibungen und Investitionen -</b>	
<b>1. Teilhaushalt 1 - Allgemeine Verwaltung und Finanzen</b> (hellgrün)	
Gesamtergebnis Teilhaushalt 1 .....	17 - 18
11100 Politische Steuerung .....	19 - 21
11101 Verwaltungssteuerung .....	22 - 25
11103 Haushalts- und Rechnungswesen, Controlling .....	26 - 28
25200 Nichtwissenschaftliche Museen, Sammlungen .....	29 - 31
36500 Tageseinrichtungen für Kinder .....	32 - 35
53500 Kombinierte Versorgung .....	36 - 38
57100 Wirtschaftsförderung .....	39 - 42
57304 Sonstige wirtschaftliche Unternehmen .....	43 - 45
61100 Steuern, allgemeine Zuweisungen, allgemeine Umlagen .....	46 - 49
61200 Sonstige allgemeine Finanzwirtschaft .....	50 - 52
<b>2. Teilhaushalt 2 - Ordnung und Soziales</b> (rosé)	
Gesamtergebnis Teilhaushalt 2 .....	53 - 54
26200 Musikpflege .....	55 - 57
28100 Heimat- und sonstige Kulturpflege .....	58 - 61
36200 Jugendarbeit .....	62 - 64
36601 Kommunales Jugendzentrum .....	65 - 67
36603 Jugendheim/Familienservicebüro .....	68 - 70
42100 Förderung des Sports .....	71 - 74
42401 Sporthallen und -plätze .....	75 - 78
57301 Märkte .....	79 - 81
<b>3. Teilhaushalt 3 - Bauwesen und Liegenschaften</b> (bleu)	
Gesamtergebnis Teilhaushalt 3 .....	82 - 83
11104 Liegenschaftsverwaltung .....	84 - 87
36602 Spielplätze .....	88 - 91
51100 Räumliche Planungs- und Entwicklungsmaßnahmen .....	92 - 95
52100 Bauverwaltung .....	96 - 98
52220 Grunderwerb zur Weiterveräußerung (Bauland) Eigener Wohnungsbau ...	99 - 102
52300 Denkmalschutz und -pflege .....	103 - 105
53810 Bau, Unterhaltung und Betrieb von Abwasserkanälen, Bedürfnisanstalten und dgl. ....	106 - 108

54100 Gemeindestraßen, Gemeindeverbindungsstraßen .....	109 - 112
54500 Straßenreinigung, Straßenbeleuchtung .....	113 - 115
54600 Parkeinrichtungen .....	116 - 119
55100 Öffentliches Grün/Landschaftsbau .....	120 - 122
55200 Öffentliche Gewässer / Wasserbauliche Anlagen .....	123 - 126
57302 Sonstige öffentliche Einrichtungen .....	127 - 130
57303 Baubetriebshof .....	131 - 134
57305 Bürgerzentrum „Alte Kirchscheule“ .....	135 - 138

<b>Haushaltpläne der Stiftungen</b>	<b>(gelb)</b>
1. Haushaltsplan der Stiftung Heiliger Geist .....	1 - 11
2. Haushaltsplan des Reformierten Armenfonds .....	1 - 11

<b>Regelungen zur Bewirtschaftung der Haushaltsmittel des Haushaltes der Stadt Schüttorf für das Haushaltsjahr 2024</b>	<b>(rosa)</b>
	1 - 3

## **A n l a g e n    zum Haushaltsplan**

<b>Stellenplan</b> .....	<b>(grün)</b>
--------------------------	---------------

Übersicht über die Daten der Haushaltswirtschaft für Kommunen	<b>(grün)</b>
---	---------------

Schlussbilanz der Stadt Schüttorf und der Stiftungen zum 31.12.2018 -.vorläufig	<b>(grün)</b>
---	---------------

<b>Wohnungsgesellschaft Schüttorf mbH</b>	<b>(blau)</b>
---	---------------

- a) Jahresbilanz 2022
- b) Gewinn- und Verlustrechnung 2022
- c) Wirtschaftsplan 2024 - Finanzplan -
- d) Wirtschaftsplan 2024 - Erfolgsplan -

<b>Wirtschaftsbetriebe Schüttorf . Emsbüren GmbH</b>	<b>(blau)</b>
--	---------------

- a) Konsolidierte Jahresbilanz 2022
- b) Konsolidierte Gewinn- und Verlustrechnung 2022

<b>Wirtschaftsbetriebe Schüttorf . Emsbüren GmbH</b>	
--	--

- a) Jahresbilanz 2022
- b) Gewinn- und Verlustrechnung 2022
- c) Wirtschaftsplan 2024
  - Mittelfristplanung Bilanz 2024
  - Mittelfristplanung Gewinn- und Verlustrechnung 2024

<b>Stadtwerke Schüttorf . Emsbüren GmbH</b>	
---	--

- a) Jahresbilanz 2022
- b) Gewinn- und Verlustrechnung 2022
- c) Wirtschaftsplan 2024
  - Mittelfristplanung Bilanz 2024
  - Mittelfristplanung Gewinn- und Verlustrechnung 2024

<b>Bericht über Beteiligungen an Unternehmen und Einrichtungen</b>	<b>(weiß)</b>
--	---------------

- A) Beteiligungen an Unternehmen und Einrichtungen, an denen die Stadt Schüttorf mit 50 % und mehr beteiligt ist
  - 1. Wirtschaftsbetriebe der Stadt Schüttorf GmbH
  - 2. Wohnungsgesellschaft Schüttorf mbH
  
- B) Beteiligungen an Unternehmen und Einrichtungen, an denen die Stadt Schüttorf mit weniger als 50 % beteiligt ist
  - 1. Grafschafter Volksbank e.G.



## Haushaltssatzung der Stadt Schüttorf für das Haushaltsjahr 2024

Aufgrund des § 112 des Niedersächsischen Kommunalverfassungsgesetzes hat der Rat der Stadt Schüttorf in der Sitzung am 13.03.2024 folgende Haushaltssatzung beschlossen:

### § 1

Der Haushaltsplan für das Haushaltsjahr 2024 wird

1. im <b>Ergebnishaushalt</b> mit dem jeweiligen Gesamtbetrag	
1.1 der ordentlichen Erträge auf	28.197.200,00 €
1.2 der ordentlichen Aufwendungen auf	28.190.300,00 €
1.3 der außerordentlichen Erträge auf	0,00 €
1.4 der außerordentlichen Aufwendungen auf	0,00 €
2. im <b>Finanzhaushalt</b> mit dem jeweiligen Gesamtbetrag	
2.1 der Einzahlungen aus laufender Verwaltungstätigkeit auf	27.617.500,00 €
2.2 der Auszahlungen aus laufender Verwaltungstätigkeit auf	26.777.500,00 €
2.3 der Einzahlungen für Investitionstätigkeit auf	2.027.600,00 €
2.4 der Auszahlungen für Investitionstätigkeit auf	7.227.700,00 €
2.5 der Einzahlungen für Finanzierungstätigkeit auf	0,00 €
2.6 der Auszahlungen für Finanzierungstätigkeit auf	177.900,00 €

festgesetzt.

#### **Nachrichtlich:**

Gesamtbetrag der Einzahlungen des Finanzhaushaltes:	29.645.100,00 €
Gesamtbetrag der Auszahlungen des Finanzhaushaltes:	34.183.100,00 €

### § 2

Der Gesamtbetrag der vorgesehenen Kreditaufnahmen für Investitionen und Investitionsförderungsmaßnahmen (**Kreditermächtigung**) wird auf 0,00 € festgesetzt.

### § 3

Der Gesamtbetrag der **Verpflichtungsermächtigungen** wird auf 6.965.000 € festgesetzt.

### § 4

Der Höchstbetrag, bis zu dem im Haushaltsjahr 2024 Liquiditätskredite zur rechtzeitigen Leistung von Auszahlungen in Anspruch genommen werden dürfen, wird auf 2.500.000,00 € festgesetzt.

### § 5

Die Steuersätze (Hebesätze) für die Realsteuern werden für das Haushaltsjahr 2024 wie folgt festgesetzt:

#### 1. Grundsteuer

a) für die land- und forstwirtschaftlichen Betriebe (Grundsteuer A)	355 v. H.
b) für die Grundstücke (Grundsteuer B)	355 v. H.

2. Gewerbesteuer	365 v. H.
------------------	-----------

### § 6

Dieser Satzung sind die Haushaltspläne für die von der Stadt verwalteten rechtlich unselbständigen Stiftungen beigelegt. Sie werden für das Haushaltsjahr wie folgt festgesetzt:

#### 1. Stiftung Heiliger Geist

##### 1. im **Ergebnishaushalt** mit dem jeweiligen Gesamtbetrag

1.1 der ordentlichen Erträge auf	44.000,00 €
1.2 der ordentlichen Aufwendungen auf	30.000,00 €
1.3 der außerordentlichen Erträge auf	0,00 €
1.4 der außerordentlichen Aufwendungen auf	0,00 €

##### 2. im **Finanzhaushalt** mit dem jeweiligen Gesamtbetrag

2.1 der Einzahlungen aus laufender Verwaltungstätigkeit auf	44.000,00 €
2.2 der Auszahlungen aus laufender Verwaltungstätigkeit auf	30.000,00 €
2.3 der Einzahlungen für Investitionstätigkeit auf	7.500,00 €
2.4 der Auszahlungen für Investitionstätigkeit auf	0,00 €
2.5 der Einzahlungen für Finanzierungstätigkeit auf	0,00 €
2.6 der Auszahlungen für Finanzierungstätigkeit auf	0,00 €

**Nachrichtlich:**

Gesamtbetrag der Einzahlungen des Finanzhaushaltes: 51.500,00 €  
Gesamtbetrag der Auszahlungen des Finanzhaushaltes: 30.000,00 €

**2. Reformierter Armenfonds**

1. im **Ergebnishaushalt** mit dem jeweiligen Gesamtbetrag

1.1 der ordentlichen Erträge auf	7.700,00 €
1.2 der ordentlichen Aufwendungen auf	1.900,00 €
1.3 der außerordentlichen Erträge auf	0,00 €
1.4 der außerordentlichen Aufwendungen auf	0,00 €

2. im **Finanzhaushalt** mit dem jeweiligen Gesamtbetrag

2.1 der Einzahlungen aus laufender Verwaltungstätigkeit auf	7.700,00 €
2.2 der Auszahlungen aus laufender Verwaltungstätigkeit auf	1.900,00 €
2.3 der Einzahlungen für Investitionstätigkeit auf	0,00 €
2.4 der Auszahlungen für Investitionstätigkeit auf	0,00 €
2.5 der Einzahlungen für Finanzierungstätigkeit auf	0,00 €
2.6 der Auszahlungen für Finanzierungstätigkeit auf	0,00 €

**Nachrichtlich:**

Gesamtbetrag der Einzahlungen des Finanzhaushaltes: 7.700,00 €  
Gesamtbetrag der Auszahlungen des Finanzhaushaltes: 1.900,00 €

Schüttorf, 13.03.2024

  
Tüchter  
Bürgermeister



  
Windhaus  
Stadtdirektor

# Vorbericht gem. § 6 KomHKVO

## I. Einführung

Alle niedersächsischen Kommunen waren gesetzlich dazu verpflichtet, bis zum 01.01.2012 ihr Rechnungswesen von der Kameralistik auf ein doppisches Haushalts- und Rechnungswesen (Neues Kommunales Rechnungswesen – NKR) umzustellen.

Die Samtgemeinde Schüttorf hat ab dem Haushaltsjahr 2012 das komplette Rechnungswesen von der Kameralistik auf das sogenannte doppische Haushalts- und Rechnungswesen (NKR) umgestellt. Nach der KomHKVO sollen Ziele und Kennzahlen zur Grundlage von Planung, Steuerung und Erfolgskontrolle des jährlichen Haushalts gemacht werden. Die Festlegung von Zielsetzungen ist originäre Aufgabe der Politik und bringt damit das Budgetrecht der kommunalen Vertretung zum Ausdruck.

## II. Der Haushaltsplan im NKR - Gesamtplan und Teilhaushalte

Der Ergebnis- und Finanzhaushalt wird zunächst auf der Ebene der gesamten Verwaltung als **Gesamthaushalt** in der obersten Ebene (Ebene 1) dargestellt.

Der Gesamthaushalt ist nach § 4 KomHKVO in Teilhaushalte (Teilergebnis- bzw. Teilfinanzhaushalte) zu gliedern, damit eine produktorientierte Gliederung und Darstellung erleichtert wird. Die Gliederung der Teilhaushalte entspricht der örtlichen Verwaltungsgliederung. Nachfolgende Teilhaushalte wurden gebildet:

### Teilhaushalt 1 Politische Steuerung, Allgemeine Verwaltung und Finanzen

11100	Politische Steuerung
11101	Verwaltungssteuerung
11103	Haushalts- und Rechnungswesen, Controlling
12100	Statistik und Wahlen
25200	Nichtwissenschaftliche Museen, Sammlungen
36500	Tageseinrichtungen für Kinder
53500	Kombinierte Versorgung
57100	Wirtschaftsförderung
57304	Sonstige wirtschaftliche Unternehmen
61100	Steuern, allgemeine Zuweisungen, allgemeine Umlagen
61200	Sonstige allgemeine Finanzwirtschaft

### **Teilhaushalt 2: Ordnung und Soziales**

26200	Musikpflege
28100	Heimat- und sonstige Kulturpflege
36200	Jugendarbeit - Streetworker
36601	Kommunales Jugendzentrum
36603	Familienservicebüro Jahnstraße
42100	Förderung des Sports



- 42401 Sporthallen und –plätze
- 57301 Märkte

### **Teilhaushalt 3: Bauwesen und Liegenschaften**

- 11104 Liegenschaftsverwaltung
- 36602 Spielplätze
- 51100 Räumliche Planungs- und Entwicklungsmaßnahmen
- 52100 Bau- und Grundstücksordnung
- 52220 Grunderwerb zur Weiterveräußerung (Bauland)
- 52300 Denkmalschutz und –pflege
- 53810 Abwasserkanalisation, Bedürfnisanstalten u. dgl.
- 54100 Gemeindestraßen, Gemeindeverbindungsstraßen
- 54500 Straßenreinigung, Straßenbeleuchtung
- 54600 Parkeinrichtungen
- 55100 Öffentliches Grün, Landschaftsbau
- 55200 Öffentl. Gewässer, Wasserbauliche Anlagen
- 57302 Sonstige öffentliche Einrichtungen
- 57303 Baubetriebshof
- 57305 Bürgerzentrum Kirchgasse

## **III. Entwicklung in den vorangegangenen Haushaltsjahren**

### **1. Rückblick auf das Haushaltsjahr 2022**

Die Haushaltssatzung der Stadt Schüttorf für das Haushaltsjahr 2022 wurde vom Rat der Stadt Schüttorf am 14.03.2022 verabschiedet. Der Ergebnishaushalt schloss

in den ordentlichen Erträgen mit	23.738.500 € und
in den ordentlichen Aufwendungen mit	23.763.700 €

ab. Es wurde ein Defizit im ordentlichen Ergebnis in Höhe von -25.200 € ausgewiesen. Im außerordentlichen Ergebnis wurde ein Überschuss von 30.000 € eingeplant, so dass das Gesamtergebnis mit einem Überschuss von 4.800 € abschloss.

Kreditaufnahmen waren im Haushaltsplan 2022 nicht geplant.

Verpflichtungsermächtigungen wurden für Nachfolgejahre in Höhe von 9.332.800 € veranschlagt.

Der vorläufige Jahresabschluss 2022 zeigt folgendes Ergebnis:

ordentliche Erträge	27.117.607,40 € und
ordentliche Aufwendungen	22.904.185,55 €.

Der vorläufige Jahresüberschuss im Ergebnishaushalt belief sich somit auf 4.213.421,85 €. Unter Berücksichtigung des außerordentlichen Ergebnisses von 792.796,94 € wurde im Jahresergebnis ein Überschuss in Höhe von 5.006.218,79 € erwirtschaftet. Dieses sehr gute Jahresergebnis konnte erzielt werden, weil im Bereich der ordentlichen Erträge deutlich höhere Steuereinnahmen erzielt wurden. Außerdem sind bei den ordentlichen Aufwendungen erhebliche Einsparungen eingetreten.

Die Schulden entwickelten sich 2022 wie folgt:

Stand am Jahresanfang:	2.410.339,52 €
Kreditaufnahme:	0,00 €
Tilgung:	168.562,70 €
	<hr/>
Stand am Jahresende:	2.241.776,82 €

Damit ergibt sich eine Pro-Kopf-Verschuldung von 168,89 €.

Im Haushaltsjahr 2022 wurde im investiven Bereich die im Bau befindliche neue Kindertagesstätte „Vechtehüpfen“ weitgehend fertiggestellt und für den laufenden Betrieb Anfang 2023 vorbereitet. Die Enderschließung der Erschließungsanlagen im Baugebiet Krähenfurt wurden im dritten Bauabschnitt fortgesetzt. Für das neue Baugebiet „Auf dem Zebelinger Esch“ wurden Bodenuntersuchungen vom Landesamt für Denkmalpflege durchgeführt. Die sich daraus ergebende Prospektion dieses Baugebietes wurde in 2022 in Angriff genommen. Gleichzeitig wurde die Bauleitplanung für dieses neue Baugebiet fortgesetzt.

## 2. Überblick über die Finanzwirtschaft im Haushaltsjahr 2023

Die Haushaltssatzung der Stadt Schüttorf für das Haushaltsjahr 2023 wurde vom Rat der Stadt Schüttorf am 22.03.2023 verabschiedet.

Der **Ergebnishaushalt 2023** umfasst ein Volumen von

<b>Bezeichnung</b>	<b>Ansatz 2023</b>
ordentliche Erträge	25.004.700
ordentliche Aufwendungen	24.977.600
<b>ordentliches Ergebnis</b>	<b>27.100</b>
außerordentliche Erträge	25.000
außerordentliche Aufwendungen	0
<b>außerordentliches Ergebnis</b>	<b>25.000</b>
Ergebnis interne Leistungsbeziehungen	0
<b>Jahresergebnis</b>	<b>52.100</b>

Das ordentliche Jahresergebnis wies einen Überschuss in Höhe von 27.100,00 € aus. Unter Berücksichtigung des außerordentlichen Ergebnisses lag das Gesamtergebnis bei 52.100,00 €.

Der **Finanzhaushalt 2023** umfasst ein Volumen von

<b>Bezeichnung</b>	<b>Ansatz 2023</b>
Einzahlungen aus laufender Verwaltungstätigkeit	24.405.600
Auszahlungen aus laufender Verwaltungstätigkeit	23.561.300
<b>Ergebnis</b>	<b>844.300</b>
Einzahlungen aus Investitionstätigkeit	2.075.100
Auszahlungen aus Investitionstätigkeit	4.918.100
<b>Ergebnis</b>	<b>-2.843.000</b>
Einzahlungen aus Finanzierungstätigkeit	0
Auszahlungen aus Finanzierungstätigkeit	173.200
<b>Ergebnis</b>	<b>-173.200</b>
<b>Veränderung des Zahlungsmittelbestandes</b>	<b>-2.171.900</b>
Es ergeben sich:	
Einzahlungen gesamt	26.480.700
Auszahlungen gesamt	28.652.600

Verpflichtungsermächtigungen wurden bis zu einer Höhe von 6.420.000 € festgesetzt. Der Höchstbetrag der Kassenkredite wurde auf 2.500.000 € festgeschrieben. Kreditaufnahmen wurden nicht veranschlagt. Am Jahresende 2023 ergab sich eine weitere Verringerung des Schuldenstandes um rd. 173.200,00 € auf 2.068.721,24 €. Das entspricht einer Pro-Kopf-Verschuldung von 155,05 €.

Die im investiven Bereich ausgewiesenen zahlreichen Baumaßnahmen wurden in 2023 so weit wie möglich begonnene bzw. bereits laufende Maßnahmen entsprechend fortgeführt oder fertiggestellt.

Die neu errichtete Kindertagesstätte Vechtehüpfen hat am Jahresanfang 2023 ihren Betrieb aufgenommen. Letzte Maßnahmen an den Außenanlagen sind in 2023 erledigt worden. Die Enderschließung der Baugebiete Krähenfurt und Salzberger Straße wurden abgeschlossen. Die Enderschließung des Baugebietes Nordhorner Straße befindet sich in der Umsetzung und wird 2024 weitergeführt. Im Neubaugebiet im Ortsteil Suddendorf ist die Erstellung der Baustraßen vorgenommen worden, so dass die Vermarktung der Grundstücke in 2024 erfolgen kann. Die umfangreiche Sanierung des Gebäudes Föhnstraße 4 unmittelbar neben dem Verwaltungsgebäude wurde fortgesetzt, so dass die Ingebrauchnahme im ersten Halbjahr 2024 erfolgen kann.

Im Finanzhaushalt war zu Beginn des Haushaltsjahres 2023 ein Anfangsbestand an liquiden Mitteln mit rd. 13.760.329 € vorhanden. Am Jahresende tritt planmäßig eine Reduzierung der liquiden Mittel um -2.171.900,00 € ein.

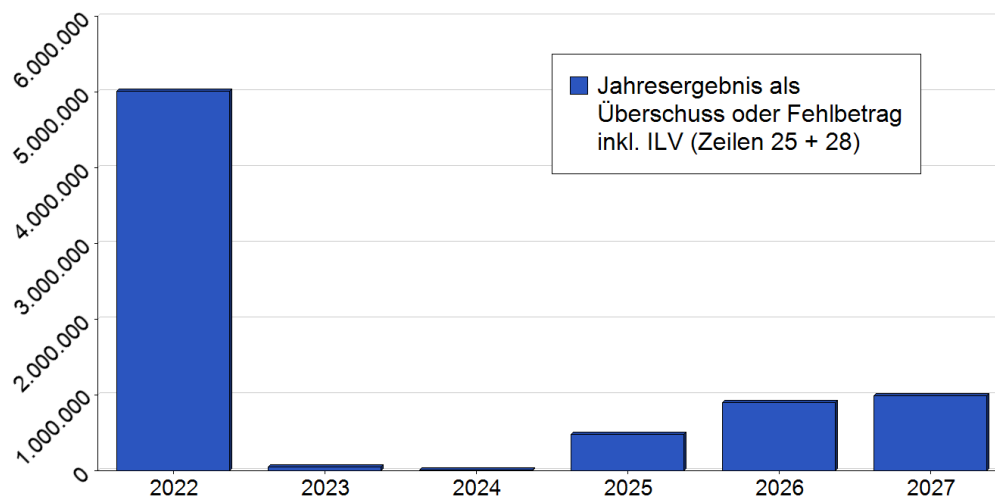
### 3. Haushaltswirtschaft im Haushaltsjahr 2024

Der **Ergebnishaushalt 2024** umfasst ein Volumen von

<b>Bezeichnung</b>	<b>Ansatz 2024</b>
ordentliche Erträge	28.197.200
ordentliche Aufwendungen	28.190.300
<b>ordentliches Ergebnis</b>	<b>6.900</b>
außerordentliche Erträge	0
außerordentliche Aufwendungen	0
<b>außerordentliches Ergebnis</b>	<b>0</b>
Ergebnis interne Leistungsbeziehungen	0
<b>Jahresergebnis</b>	<b>6.900</b>

Im ordentlichen Ergebnis wird ein Überschuss in Höhe von 6.900,00 € ausgewiesen. Das Gesamtjahresergebnis liegt voraussichtlich in gleicher Höhe.

Im Vergleich zu den Vor- und Planjahren stellt sich die Entwicklung des Jahresergebnisses wie folgt dar:



Der **Finanzhaushalt 2024** umfasst ein Volumen von

<b>Bezeichnung</b>	<b>Ansatz 2024</b>
Einzahlungen aus laufender Verwaltungstätigkeit	27.617.500
Auszahlungen aus laufender Verwaltungstätigkeit	26.777.500
<b>Ergebnis</b>	<b>840.000</b>
Einzahlungen aus Investitionstätigkeit	2.027.600
Auszahlungen aus Investitionstätigkeit	7.227.700
<b>Ergebnis</b>	<b>-5.200.100</b>
Einzahlungen aus Finanzierungstätigkeit	0
Auszahlungen aus Finanzierungstätigkeit	177.900
<b>Ergebnis</b>	<b>-177.900</b>
<b>Veränderung des Zahlungsmittelbestandes</b>	<b>-4.538.000</b>
Es ergeben sich:	
Einzahlungen gesamt	29.645.100
Auszahlungen gesamt	34.183.100

Der Ergebnishaushalt 2024 für die einzelnen Teilhaushalte wird wie folgt geplant:

<b>Bezeichnung</b>	<b>Ansatz 2024</b>
<b>1 - Allgemeine Verwaltung und Finanzen</b>	
ordentliche Erträge	27.073.700
ordentliche Aufwendungen	23.215.300
Ergebnis	3.858.400
<b>2 - Ordnung und Soziales</b>	
ordentliche Erträge	193.700
ordentliche Aufwendungen	1.202.500
<b>Ergebnis</b>	<b>-1.008.800</b>
<b>3 - Bauwesen und Liegenschaften</b>	
ordentliche Erträge	929.800
ordentliche Aufwendungen	3.772.500
Ergebnis	-2.842.700
	<b>6.900</b>
außerordentliches Ergebnis	0
<b>Summe</b>	<b>6.900</b>

Kreditaufnahmen sind für 2024 wiederum nicht vorgesehen, weil ausreichende Liquidität gegeben ist.

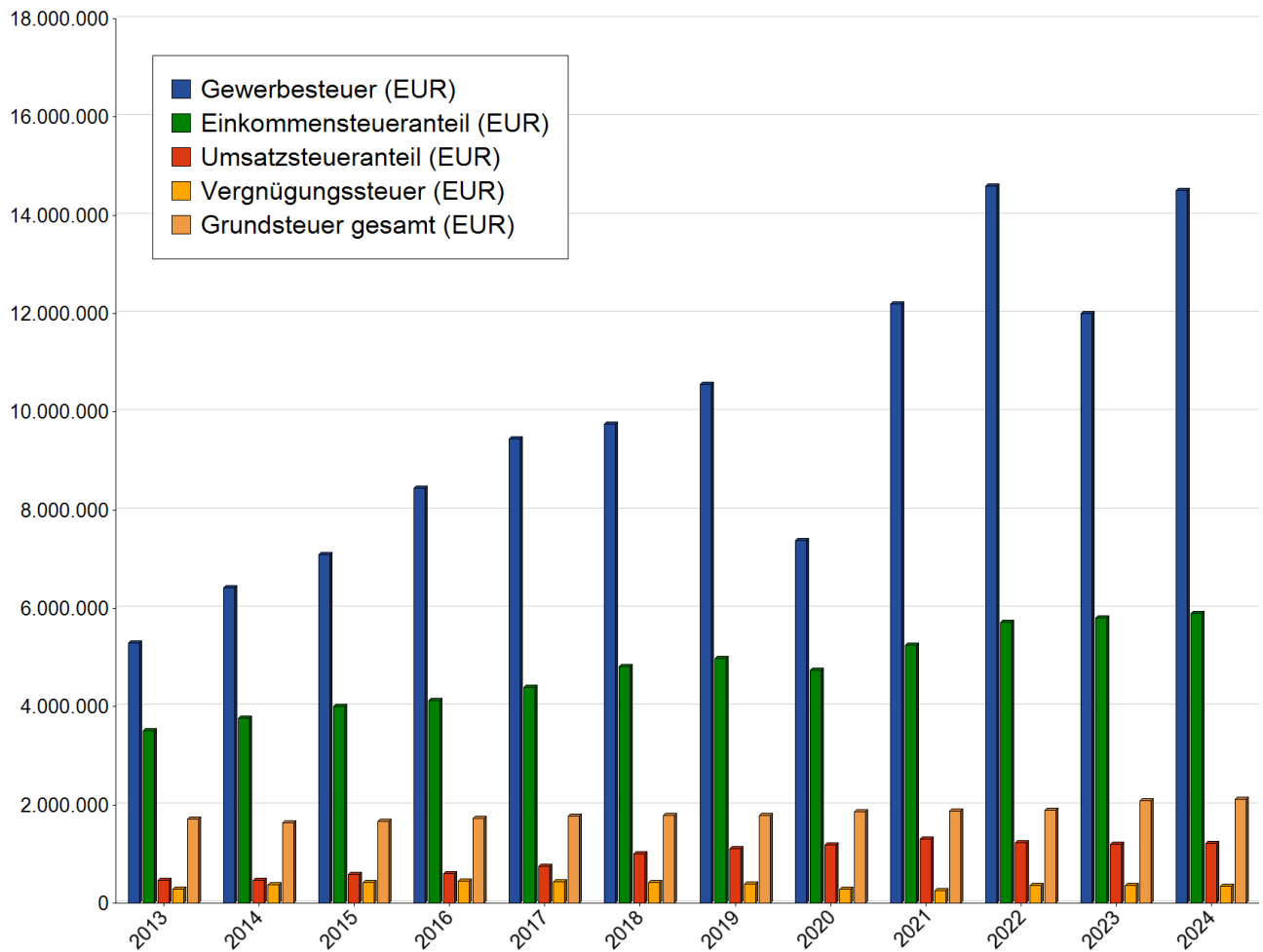
Verpflichtungsermächtigungen sind bis zu einer Höhe von 6.965.000 € für die nachfolgenden mehrjährigen Investitionsmaßnahmen geplant. Für die Umsetzung der Maßnahmen im Rahmen der Stadtsanierung im Bereich Bahnhofsquartier einschließlich des soziokulturellen Zentrums sind 5.900.000 € (davon 4.000.000 € für 2025, 1.600.000 € für 2026 und 300.000 € für 2027) veranschlagt. Außerdem sind 1.065.000 € Verpflichtungsermächtigungen als Zuschuss für die Erdverkabelung der 110 kV-Leitung (davon 505.000 € für 2025 und 560.000 € für 2027) eingestellt.

Die wesentlichen Erträge bei der Stadt sind die Realsteuereinnahmen im Teilhaushalt 1 unter dem Produkt 61100. Die Grundsteuereinnahmen wurden mit insgesamt 2.111.500,00 € veranschlagt (2023: 2.091.600,00 €). An Gewerbesteuereinnahmen wird in 2024 nach dem Planentwurf ein Ertrag von 14.500.000,00 € (2023: 12.000.000,00 €) erwartet.

Eine weitere große Ertragsposition der Stadt ist der Anteil an der Einkommensteuer. Dieser Anteil ist mit 5.900.000,00 € (2023: 5.800.000,00 €) veranschlagt. Der Umsatzsteueranteil liegt voraussichtlich bei 1.220.000,00 € (2023: 1.200.000,00 €). Der bei der Vergnügungssteuer eingeplante Ansatz liegt bei 350.000,00 € (2023: 365.000,00 €). Die Zuweisung von der Samtgemeinde an die Stadt Schüttorf beläuft sich auf 135.000,00 € und ist gegenüber dem Vorjahr unverändert veranschlagt.

Im Haushaltsjahr 2024 ist eine Gewinnabführung der Stadtwerke Schüttorf/Emsbüren GmbH in Höhe von 350.000,00 € vorgesehen. In 2023 ist diese in Höhe von 300.000,00 € veranschlagt worden.

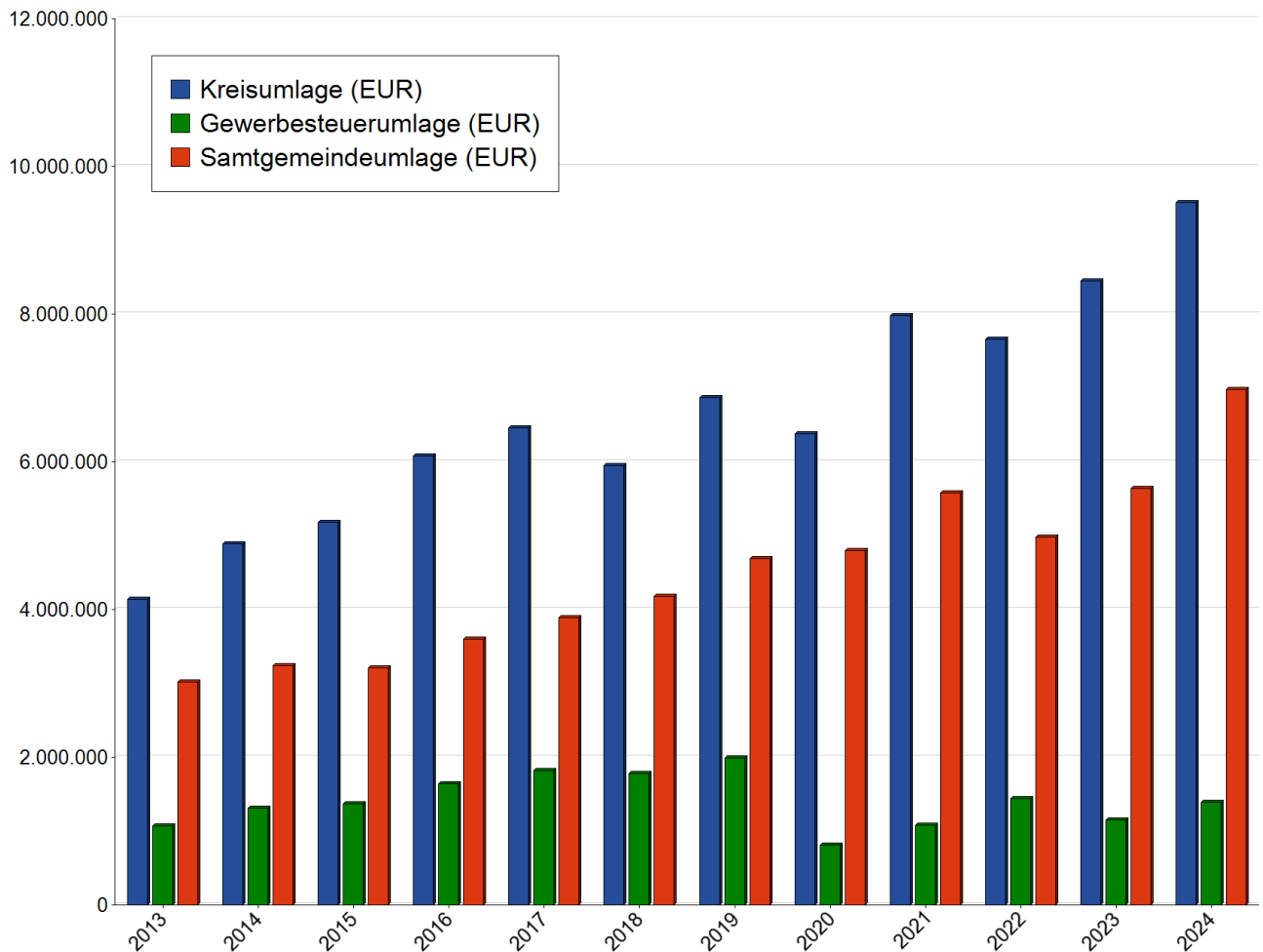
Die nachstehende Grafik zeigt die Entwicklung der Steuereinnahmen in den letzten 12 Jahren.



Auf der Aufwandsseite schlagen, abhängig von den erzielten Erträgen, die Kreisumlage mit einer Höhe von 9.509.000,00 € und die Samtgemeindeumlage mit 6.982.100,00 € besonders zu Buche. Aufgrund der erheblich gestiegenen Steuerkraft einiger Mitglieds Gemeinden der Samtgemeinde erhält die Samtgemeinde keine Schlüsselzuweisungen des Landes (2023 = rd. 646.200 €) mehr und muss zudem noch einen Betrag in Höhe von 438.000 € an Finanzausgleichsumlage an das Land abführen. Unter Berücksichtigung der ersparten Kreisumlage muss die Samtgemeinde im Haushaltsplan 2024 folglich einen Betrag in Höhe von 1.656.000 € ausgleichen. Diese Mehrbelastung kann nur durch eine Erhöhung der Samtgemeindeumlage um 1.400.000 € ausgeglichen werden. Von der Samtgemeindeumlage zahlt die Stadt Schüttorf in 2024 einen Anteil von rd. 87,2 %.

Die an das Land zu zahlende Gewerbesteuerumlage ist mit 1.390.400,00 € veranschlagt worden und ist auf der Grundlage der veranschlagten Gewerbesteuererträge eingeplant worden.

Die zu zahlenden Umlagen in den letzten 12 Jahren werden in der nachfolgenden Grafik dargestellt:



Im Bereich der Personalkosten sind die Personalkostenerhöhung im Rahmen des Tarifabschlusses von gut 10 % und die notwendigen Personalveränderungen berücksichtigt worden. Aufgrund der notwendigen zusätzlichen Angebote im KiTa-Bereich mussten die entsprechenden Personalstellen erweitert werden. Ob alle Stellen tatsächlich besetzt werden können, bleibt fraglich, zumal sich gerade im Bereich der pädagogischen Fachkräfte in den Kindertagesstätten ein massiver Fachkräftemangel auswirkt.

Die Bewirtschaftungskosten wurden aufgrund der Verbräuche in den Vorjahren dem voraussichtlichen Verbrauch angepasst, wobei die Preissteigerungen im Bereich der Strom- und Gasversorgung soweit wie möglich berücksichtigt wurden. Zudem sind auch die Wasser- und Abwassergebühren ab 2024 angehoben worden, so dass auch für diese Posten erhöhte Ansätze erforderlich sind.

Im Bereich der Gebäudeunterhaltungen sind verschiedene und notwendige Maßnahmen aufgenommen worden. Die Gebäudeunterhaltungsmaßnahmen sind mit insgesamt 309.200,00 € gegenüber 342.700,00 € in 2023 veranschlagt worden.

Im Bereich des Produktes 36500 „Tageseinrichtungen für Kinder“ schlägt das zu erwartende Defizit im städtischen Haushalt mit insgesamt -3.100.700,00 € außerordentlich stark



zu Buche. Dieser Zuschuss ist gegenüber dem Vorjahr (-2.949.600,00 €) nochmals gestiegen.

Die veranschlagten Investitionen haben in der Doppik im Haushaltsjahr selbst nur noch Auswirkungen auf den Finanzhaushalt und wirken sich in den nachfolgenden Jahren über die zu erwirtschaftenden Abschreibungen auf den Ergebnishaushalt aus. An größeren Maßnahmen sind nachfolgende Investitionen eingeplant:

	<b>Auszahlung</b>	<b>Einzahlung</b>
<p><b>Eigenanteil zur Stadtsanierung im „Bahnhofsquartier“</b></p> <p>Die Stadt wurde in das Stadtsanierungsprogramm aufgenommen. Die bewilligten jährlichen Mittel von Bund und Land sind um den Eigenanteil der Stadt (1/3) aufzustocken. Unter dieser Investitionsnummer sind auch die Baukosten für das soziokulturelle Zentrum enthalten. Diese große Baumaßnahme wird im ersten Quartal 2024 gestartet. Die Bauzeit wird sich voraussichtlich auf rd. 2 Jahre belaufen.</p>	700.000 €	200.000 €
<p><b>Neubau Umkleidekabinen SV SuSa</b></p> <p>Am Sportplatz im Ortsteil Suddendorf ist die Erneuerung des Umkleidegebäudes abgängig und muss dringend erneuert werden. Eine Sanierung ist unwirtschaftlich. Bisher wurden bereits durch die Stadt 150.000 € an Haushaltsmitteln bereitgestellt.</p>	264.000 €	
<p><b>Umbau/Sanierung Gebäude Föhnstraße 4</b></p> <p>Das Haus Föhnstraße 4 befindet sich seit Anfang 2023 in der Sanierungsphase. Es sollen darin Büroräume geschaffen werden, die von der Samtgemeinde für die Verwaltung angemietet werden. Für diese Baumaßnahme sind nochmals Mittel in Höhe von 150.000 € erforderlich. Weil mit der Sanierungsmaßnahme das Gebäude einen guten energetischen Standard erfüllt, werden Zuschussmittel von der KfW-Förderbank gewährt.</p>	150.000 €	168.000 €
<p><b>Umbau der Bushaltestelle Färberstraße „Alte Post“</b></p> <p>Die Bushaltestelle soll umgebaut und auf den heute geforderten Standard umgerüstet werden. Hierzu werden Fördermittel von Land und Landkreis in Höhe von 87,5 % gewährt.</p>	200.000 €	175.000 €

<p><b>Umbau der Bushaltestelle Ecke Bahnhofstraße/ Kantstraße</b></p> <p>Die Bushaltestelle soll ebenfalls umgebaut und entsprechend dem geforderten Standard umgerüstet werden. Hierzu gewähren das Land und der Landkreis Fördermittel in Höhe von 87,5 %.</p>	<p>100.000 €</p>	<p>87.500 €</p>
<p><b>Erschließung Baugebiet „Auf dem Zebelinger Esch“</b></p> <p>In diesem Bebauungsplangebiet sollen in 2024 die Arbeiten zur Verlegung der Versorgungsleitungen, die Baureifmachung der Grundstücke und die Herstellung der Baustraßen umgesetzt werden. Anschließend kann dann die Vermarktung der Grundstücke im Jahre 2025 erfolgen.</p>	<p>1.600.000 €</p>	
<p><b>Vorfinanzierung der Leadermittel für den Wehrgang</b></p> <p>Der Heimatverein der Samtgemeinde beginnt in 2024 mit dem Bau eines Wehrganges an der Stadtmauer. Dieses Projekt wird u. a. auch mit Leadermitteln gefördert. Der Heimatverein hat die Stadt um Vorfinanzierung der bewilligten Leaderfördermittel gebeten, weil diese erst nach Abschluss der Maßnahme ausgezahlt werden und der Verein nicht in der Lage ist, diesen Betrag vorzustrecken.</p>	<p>92.000 €</p>	<p>92.000 €</p>
<p><b>Investitionszuschuss an den SV SuSa Umstellung auf LED-Flutlicht</b></p> <p>Für das Sportgelände des SV SuSa ist die Umstellung der Flutlichtanlage auf LED-Technik geplant. Diese Umstellung wäre nach den Sportförderrichtlinien der Stadt mit 25 % förderfähig. Bereits in 2023 wurden für diesen Zweck 20.000 € als Zuschuss zur Verfügung gestellt. Gleichfalls wäre auch diese Maßnahme aus den Sportfördermitteln des Landkreises förderfähig. Die Abwicklung betrifft im Haushalt der Stadt lediglich ihren eigenen Anteil aufgrund einer Vereinbarung mit den Gemeinden Samern und Ohne. Der Anteil der Stadt beläuft sich nach dieser Vereinbarung auf 40 % des gemeindlichen Anteils.</p>		<p>10.000 €</p>
<p><b>Umgestaltung Zaunanlage „Schüttorfer Loch“</b></p> <p>Die sehr unübersichtliche Kurve der Färberstraße aufgrund der geschlossenen Mauer am sogen. „Schüttorfer Loch“ soll durch eine durchsichtige Zaunanlage ersetzt werden. Der Haushaltsansatz wird geringfügig erhöht.</p>	<p>5.000 €</p>	

<p><b>Bau eines Mittelaltermottospielplatzes</b>  Auf dem Grundstück zwischen der Straße Hagen und der Mauerstraße ist auf dem bisherigen Kinderspielplatz eine Mittelaltermottospielplatz nebst Aufenthaltsmöglichkeiten geplant. Für dieses Projekt sind in diesem Haushaltsjahr Mittel bereitgestellt worden. Es wird aus Leadermitteln ein Zuschuss in Höhe von 105.700 € gewährt.</p>	<p>182.200 €</p>	<p>105.700 €</p>
<p><b>Grundstücksan- und -verkäufe – Produkt 11104</b>  Für mögliche Grundstücksan- und -verkäufe sind diese Beträge im Produkt „Liegenschaften“ eingestellt worden.</p>	<p>250.000 €</p>	<p>50.000 €</p>
<p><b>Grundstücksan- und -verkäufe – Produkt 51100</b>  Für mögliche Grundstücksan- und -verkäufe sind diese Beträge eingestellt worden. Es handelt sich um den Erwerb möglicher Grundstücksflächen für die Stadtentwicklung, besonders im Bereich der Gewerbegebietsentwicklung. Zudem sind die Veräußerungen von noch vorhandenen erschlossenen Gewerbegrundstücken veranschlagt.</p>	<p>85.000 €</p>	<p>100.000 €</p>
<p><b>Grundstücksan- und -verkäufe – Produkt 52200</b>  Um im Stadtgebiet neue Wohnbaugebiete ausweisen zu können, war der Erwerb von entsprechenden Baulandflächen erforderlich. Hier sind entsprechende Mittel veranschlagt worden. Außerdem ist die Veräußerung von baureifen Baugrundstücken vorgesehen.</p>	<p>760.000 €</p>	<p>600.000 €</p>
<p><b>Erwerb bewegl. Vermögen Bauhof</b>  Für den städtischen Bauhof ist die Beschaffung von verschiedenen Fahrzeugen und Maschinen erforderlich. Aus dem Vorjahr sind noch Haushaltsausgabereste vorhanden, so dass in der Summe Fahrzeuge im Wert von rd. 138.000 € beschafft werden sollen.</p>	<p>28.000 €</p>	
<p><b>Beschaffung Spielgeräte für Kinderspielplätze</b>  Im Rahmen des Spielplatzkonzeptes ist die Anschaffung von verschiedenen Spielgeräten erforderlich.</p>	<p>20.000 €</p>	
<p><b>Investitionszuschuss an die Samtgemeinde für das neue Feuerwehrhaus der OF Schüttorf</b>  Für die OF Schüttorf wird bekanntlich ein neues Feuerwehrhaus gebaut. Um die Finanzierung auf der Ebene der Samtgemeinde aus finanzieller Sicht für die Zukunft vertretbar zu gestalten, sollen die Mitgliedsgemeinden der Samtgemeinde über 2 Jahre</p>	<p>2.575.000 €</p>	

einen Investitionskostenzuschuss leisten, der dann über 50 Jahre abgeschrieben werden kann. Ein Betrag in gleicher Höhe soll auch in 2025 gezahlt werden.

**Errichtung des Schüttorfer „Trimm-Dich-Pfades“** 36.500 € -20.000 €  
 Im Bereich der Vechteniederung soll ein Trimm-Dich-Pfad errichtet werden. Zu diesem Vorhaben wird aus dem Leader-Förderprogramm ein Zuschuss gewährt.

**Betriebs- und Geschäftsausstattung für die KiTa Purzelbaum** 7.500 €  
 Aufgrund der zu geringen Zahl an Krippenplätzen wird noch an der Ecke Quendorfer Straße/Rüskau befindliche Container weiter als Kinderkrippe betrieben. Hierfür sind einige Anschaffungen erforderlich.

**Zuschuss FC Schüttorf 09 für verschiedene Sanierungsmaßnahmen** 43.800 € 21.900 €  
 Der FC plant im Zuge der Sportsonderförderung des Landkreises einige Gebäudeteile und Flutlichtanlagen auf die stromsparende LED-Technik umzustellen. Die Kosten fallen unter die Sportförderrichtlinie der Stadt und werden mit 25 % bezuschusst. Gleichzeitig wurde ein gleicher Anteil aus der Sportförderung des Landkreises gewährt. Dieser Landkreiszuschuss wird über die Kommune ausgezahlt.

**Zuschuss an die Gemeinde Quendorf für die Randstreifenbefestigung der Straße „Am Kreuzplatz“** 25.000 €  
 Die Straße „Am Kreuzplatz“ in der Gemeinde Quendorf ist eine stark frequentierte Gemeindestraße aufgrund der Nähe zum Quendorfer See. Aufgrund dieses erhöhten Verkehrsaufkommens, das nicht zuletzt durch Ziele in der Stadt Schüttorf ausgelöst wird, beantragt die Gemeinde Quendorf eine Kostenbeteiligung der Stadt an der notwendigen Randstreifenbefestigung. Die Gesamtkosten der Maßnahme belaufen sich auf 50.000 €.

**Bauvorhaben Markt 4 und 6** 50.000 €  
 Für das innerstädtische Gebäudeensemble am Markt soll möglichst in 2024 eine Strategie abgestimmt werden, was mit diesen beiden Grundstücken in sehr zentraler Lage der Stadt passieren soll. Zur Beratung stehen eine Sanierung oder auch Erneuerung der Gebäude an. Um in 2024 erste weitere Planungen beginnen zu können, sind für Planungs-

kosten Mittel eingestellt. Für die Finanzplanjahre sind insgesamt weitere Mittel eingeplant.

**Zuschuss an die Gildesportschützen –  
Sanierung Schießanlage**

18.600 €                      9.300 €

Die Schießanlage der Gildesportschützen in Schüttoorf soll saniert werden. Dafür beantragt der Verein die Unterstützung durch die Stadt nach der Sportförderrichtlinie. Der notwendige politische Beschluss liegt vor. Diese Maßnahme kann aus den Sportfördermitteln des Landkreises ebenfalls mit 25 % gefördert werden.

**BGA – KiTa Rüskaer Rasselbande**

2.500 €

Das Büro der KiTa-Leitung in dieser Einrichtung muss erneuert werden. Für die neu erforderliche Möblierung sind die notwendigen Mittel bereitgestellt.

**Überdachung Fahrradstand an der KiTa  
Rüskaer Rasselbande**

5.000 €

Die KiTa-Leitung hat die Überdachung des Fahrradstandes an dieser Einrichtung beantragt. Die Maßnahme soll in 2024 geplant werden und der Bau soll in 2025 umgesetzt werden. Für diesen Zweck sind folglich in 2025 nochmals 45.000 € eingestellt worden.

**Zuschuss Sportschützen Suddendorf**

12.600 €                      6.300 €

Die Sportschützen Suddendorf planen die Sanierung ihrer Schießanlage. Auch dieses Vorhaben fällt unter die Sportförderrichtlinien der Stadt, so dass hier 25 % Zuschuss zu zahlen sind. Auch hierfür liegt der politische Beschluss vor. Gleichfalls kann der Verein den Zuschuss in gleicher Höhe aus den Fördermitteln des Landkreises erhalten.

**Zuschuss an den MSC für den Bau  
einer Multifunktionshalle**

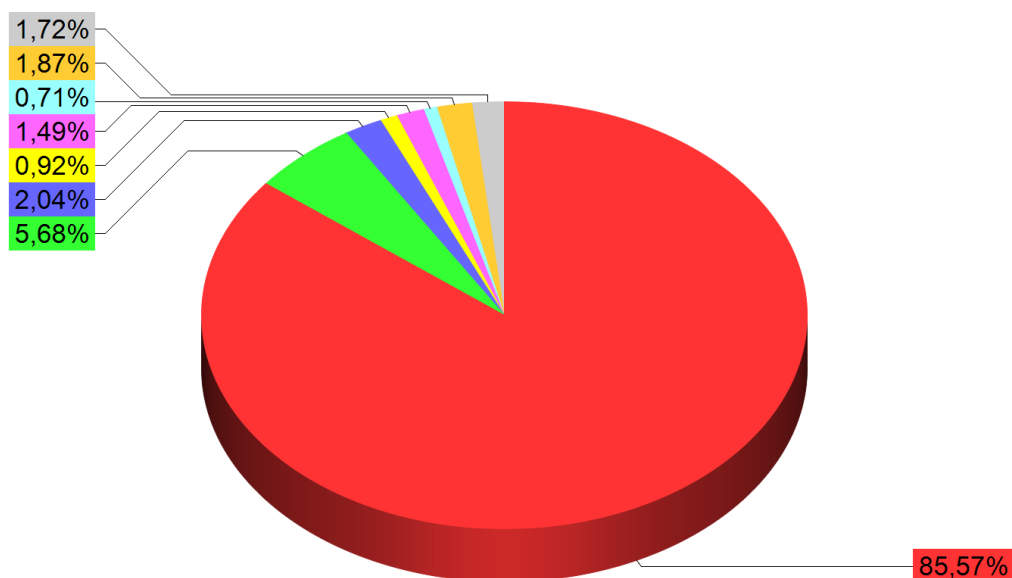
15.000 €                      7.500 €

Der Motorsportclub beantragt bei der Stadt zum Bau einer Multifunktionshalle für die Vereinsarbeit den Zuschuss nach der Sportförderrichtlinie. Der Verein kann für diese Halle sowohl von der Stadt als auch vom Landkreis den Zuschuss in Höhe von 25 % beantragen.

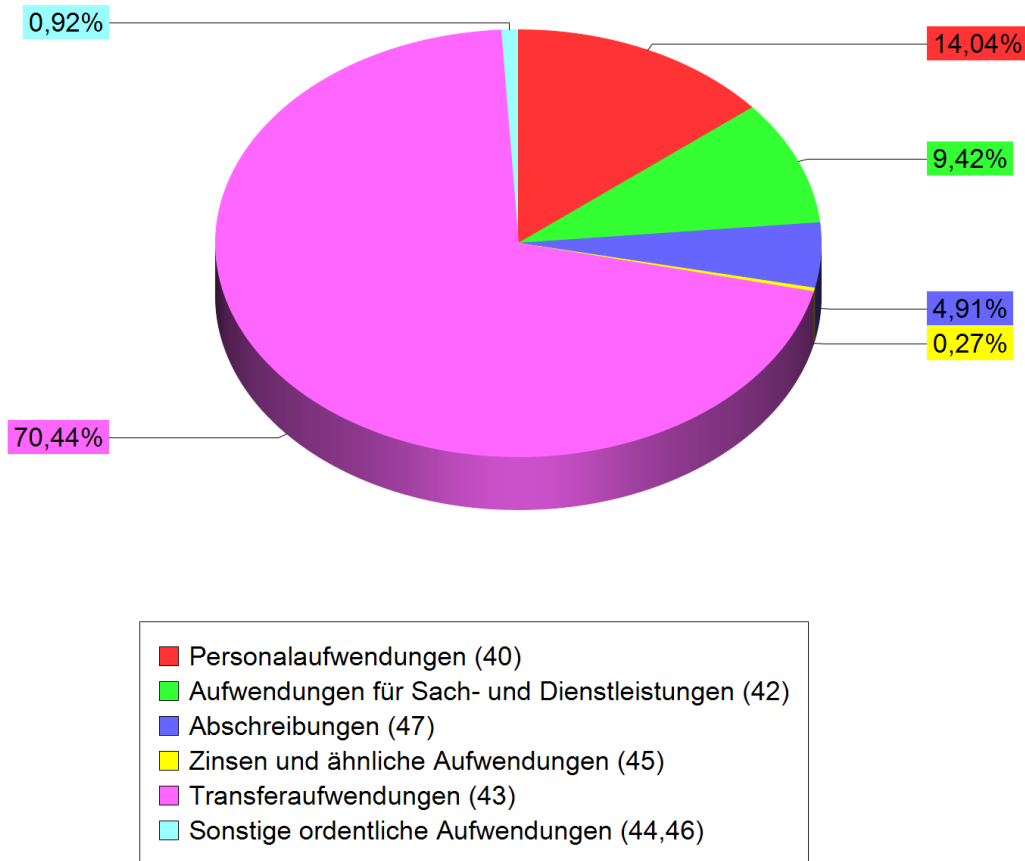
Die hier genannten Beträge sind jeweils Bruttobeträge. Die für die jeweilige Investition zugesagten bzw. in Aussicht gestellten Zuwendungen und Zuschüsse Dritter sind entsprechend vermerkt. Das Investitionsvolumen (Grundstückserwerb, Baumaßnahmen, Erwerb von bewegl. Sachvermögen und aktivierbare Zuwendungen) beläuft sich in 2024 auf 7.227.700,00 €. Die Summe der Einzahlungen aus Investitionstätigkeit liegt bei insgesamt

2.027.600,00 €. Davon entfallen 1.146.200,00 € auf Zuschüsse und Zuweisungen Dritter, 750.000,00 € auf die Veräußerung von Grund- und Sachvermögen und 96.400,00 € auf sonstige Investitionstätigkeit. Alle veranschlagten Investitionen und Investitionszuschüsse/-beiträge führen dazu, dass die liquiden Finanzmittel in 2024 voraussichtlich um -4.538.000,00 € abnehmen. Der Bestand der liquiden Mittel zum Jahresbeginn 2024 liegt bei rd. 14.508.000 €

Die nachfolgenden Diagramme stellen jeweils die Aufteilung der ordentlichen Erträge und Aufwendungen der Stadt Schüttorf in 2024 dar.



- Steuern und ähnliche Abgaben (30)
- Zuwendungen und allgemeine Umlagen (311-314,318,319)
- Auflösungserträge aus Sonderposten (316,337,338)
- Öffentlich-rechtliche Leistungsentgelte (330 bis 336)
- Privatrechtliche Leistungsentgelte (341 bis 346)
- Kostenerstattungen und Kostenumlagen (348)
- Zinsen und ähnliche Finanzerträge (36)
- Sonstige ordentliche Erträge (35)



Abschließend bleibt festzuhalten, dass das ordentliche Ergebnis des Ergebnishaushaltes in 2024 mit einem überschaubaren Überschuss in Höhe von 6.900,00 € abschließt. Voraussetzung dafür ist jedoch, dass die geplanten Steuereinnahmen tatsächlich in dieser Höhe eingehen und die veranschlagten Aufwendungen nicht wesentlich von den Ansätzen abweichen.

Eine der großen Haupteinnahmequellen im städtischen Haushalt, die Gewerbesteuer, ist mit 14.500.000,00 € auf einem äußerst hohen Niveau veranschlagt worden. Es bleibt zu hoffen, dass dieser Ansatz in 2024 tatsächlich erreicht wird, zumal aufgrund der allgemeinen wirtschaftlichen Lage Tendenzen erkennbar sind, die auf rückläufige Gewerbesteuererträge schließen lassen.

Die erhebliche Erhöhung der Samtgemeindeumlage und die auf Samtgemeindeebene zu zahlende Finanzausgleichsumlage strahlen in ganz erheblichem Maße auf den Haushalt der Stadt Schüttrorf aus. Zusätzlich belasten die immer höheren Aufwendungen für die Kindertagesstätten mit den stetig steigenden Anforderungen des Landes an diese Einrichtungen den städtischen Gestaltungsspielraum. Die notwendigen Finanzmittel werden allerdings nicht vom Land bereitgestellt.

Erstmalig wird in diesem Haushalt 2024 ein Investitionskostenzuschuss der Stadt in Höhe von 2.575.000 € an die Samtgemeinde für das neue Feuerwehrhaus für die Ortsfeuerwehr Schüttrorf zu zahlen sein. Eine gleichhohe Zahlung wird auch in 2025 noch erforderlich sein. Diese sehr hohe direkte Beteiligung der Mitgliedsgemeinden an Investitionen der

Samtgemeinde hat es in der Vergangenheit noch nicht gegeben. Sie ist aber notwendig, um eine solide Finanzierung dieses Gebäudes für die Samtgemeinde zu gewährleisten.

Der bislang immer noch vorhandene Spielraum für freiwillige Aufgaben wird von Jahr zu Jahr enger. In der Zukunft sollte die Politik bei der Verteilung und der Bereitstellung von Finanzmitteln die Auswirkungen auf den städtischen Haushalt verstärkt im Auge behalten und diese kritisch bedenken. Die Übernahme immer weiterer freiwilliger Aufgaben, insbesondere aus dem Zuständigkeitsbereich anderer öffentlicher Körperschaften, muss zwingend vermieden werden, damit in der Zukunft die notwendige Beweglichkeit im Haushalt nicht unnötig eingeschränkt wird.

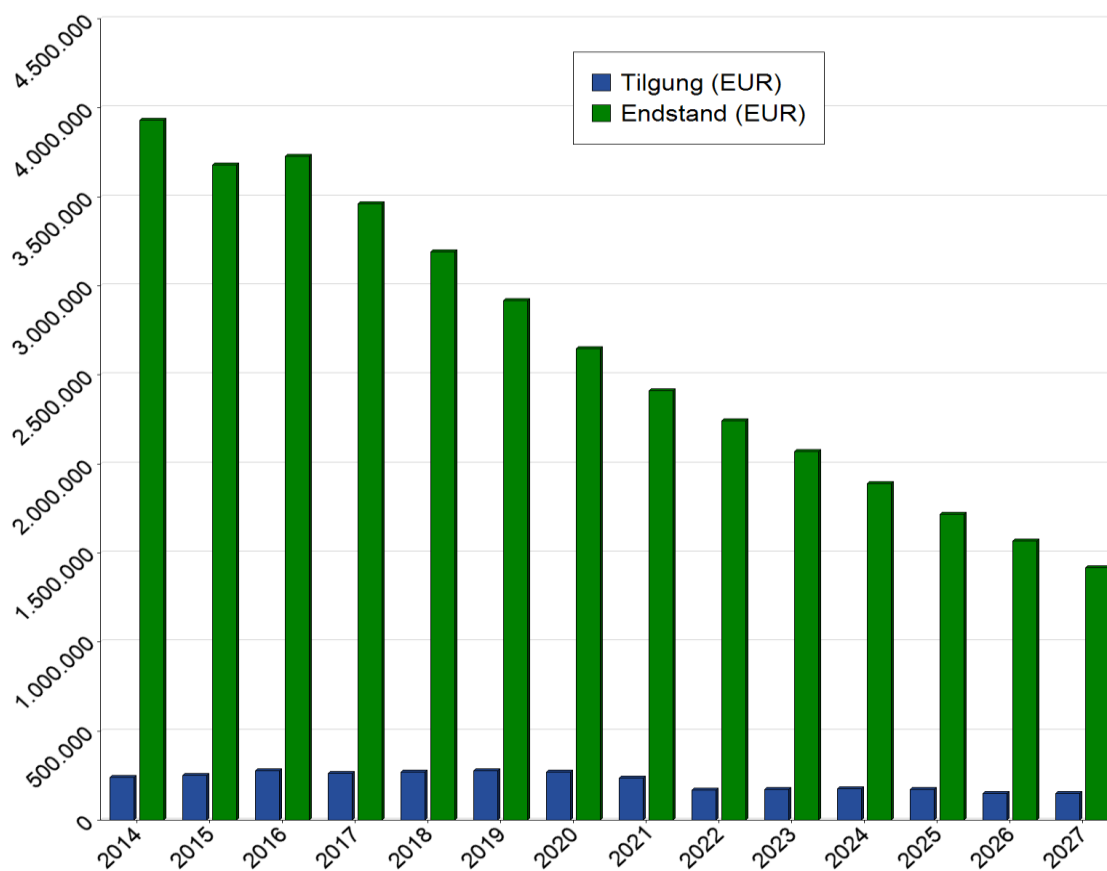
Weiter wird es nötig und unverzichtbar sein, die Realsteuerhebesätze, die gerade mit dem Haushalt 2023 in einem vertretbaren Rahmen angehoben wurden, auch im nächsten Jahr wieder auf den Prüfstand zu stellen. Die Hebesätze für die Stadt Schüttorf belaufen sich bezogen auf den Landkreis und darüber hinaus noch im unteren Drittel. Die Landesdurchschnittssätze für Gemeinden in Niedersachsen in derselben Größenklasse liegen in der breiten Mehrheit deutlich darüber. Eine dauerhafte Unterschreitung der Landesdurchschnittssätze ist nicht vertretbar. Diese Verantwortung für die zukünftigen Generationen ist unbedingt maßvoll auszuüben.

Abschließend kann festgehalten werden, dass die Stadt mit dem vorliegenden Haushalt weiter ein hohes Niveau an Investitionen für die Bürger umsetzt. Die anstehenden Investitionen, die in 2024 einen Anteil von rd. 25,6 % des Haushaltsvolumens im Ergebnishaushalt betragen, machen deutlich, dass ein ganz starkes Paket auf den Weg gebracht wird. Es wird damit erheblich in die Infrastruktur, die öffentlichen Einrichtungen und in die perspektivische Weiterentwicklung der Stadt investiert. Es handelt sich hierbei fast ausnahmslos um Investitionen in die Zukunft der Stadt.



Die Entwicklung der Schulden seit 2014 stellt sich wie folgt dar:

Jahr	Anfangsstand (EUR)	Neuaufnahme (EUR)	Tilgung (EUR)	Endstand (EUR)	Endstand/Einwohner (EUR)
2014	3.668.669	500.000	238.746	3.929.923	314
2015	3.929.923	0	251.233	3.678.690	291
2016	3.678.690	325.000	277.934	3.725.756	294
2017	3.725.756	0	263.838	3.461.918	274
2018	3.461.918	0	269.303	3.192.615	249
2019	3.192.615	0	275.785	2.916.830	226
2020	2.916.830	0	269.090	2.647.740	205
2021	2.647.740	0	237.400	2.410.340	186
2022	2.410.340	0	168.563	2.241.777	169
2023	2.241.777	0	173.200	2.068.577	154
2024	2.068.577	0	177.900	1.890.677	141
2025	1.890.677	0	173.500	1.717.177	128
2026	1.717.177	0	150.800	1.566.377	117
2027	1.566.377	0	150.700	1.415.677	105



**GESAMTHAUSHALT**

<b>Gesamtergebnishaushalt</b>							
Schüttorf							
Nr.	Bezeichnung	Ergebnis 2022	Ansatz 2023	Ansatz 2024	Plan 2025	Plan 2026	Plan 2027
	Ordentliche Erträge						
1.	Steuern und ähnliche Abgaben	23.476.355,25	21.503.900,00	24.129.500,00	25.567.800,00	26.708.200,00	27.552.500,00
2.	Zuwendungen und allgemeine Umlagen	1.379.952,16	1.369.700,00	1.602.800,00	1.637.300,00	1.634.800,00	1.672.300,00
3.	Auflösungserträge aus Sonderposten	581.554,53	592.600,00	574.700,00	555.400,00	544.300,00	524.200,00
4.	sonstige Transfererträge	0,00	0,00	0,00	0,00	0,00	0,00
5.	öffentlich-rechtliche Entgelte	196.682,94	190.900,00	258.700,00	267.000,00	275.300,00	283.600,00
6.	privatrechtliche Entgelte	408.939,79	367.700,00	419.400,00	404.400,00	395.900,00	395.900,00
7.	Kostenerstattungen u. Kostenumlagen	499.844,18	147.000,00	199.500,00	202.000,00	204.500,00	207.000,00
8.	Zinsen und ähnliche Finanzerträge	2.627,49	337.100,00	527.100,00	456.100,00	430.600,00	405.500,00
9.	aktivierungsfähige Eigenleistungen	24.061,00	0,00	0,00	0,00	0,00	0,00
10.	Bestandsveränderungen	0,00	0,00	0,00	0,00	0,00	0,00
11.	sonstige ordentliche Erträge	535.536,32	495.800,00	485.500,00	463.500,00	453.500,00	443.500,00
<b>12.</b>	<b>= Summe ordentliche Erträge</b>	<b>27.105.553,66</b>	<b>25.004.700,00</b>	<b>28.197.200,00</b>	<b>29.553.500,00</b>	<b>30.647.100,00</b>	<b>31.484.500,00</b>
	Ordentliche Aufwendungen						
13.	Personalaufwendungen	3.153.584,69	3.570.200,00	3.958.500,00	4.030.000,00	4.103.000,00	4.174.500,00
14.	Versorgungsaufwendungen	0,00	0,00	0,00	0,00	0,00	0,00
15.	Aufwendungen für Sach- u. Dienstleistungen	2.112.748,71	2.612.500,00	2.654.500,00	2.636.000,00	2.693.700,00	2.799.900,00
16.	Abschreibungen	1.299.511,92	1.386.300,00	1.382.800,00	1.393.500,00	1.369.100,00	1.330.200,00
17.	Zinsen und ähnliche Aufwendungen	76.289,22	81.800,00	77.100,00	72.200,00	67.100,00	61.700,00
18.	Transferaufwendungen	15.919.294,93	17.093.100,00	19.858.600,00	20.679.700,00	21.344.000,00	21.869.100,00
19.	sonstige ordentliche Aufwendungen	342.756,08	233.700,00	258.800,00	260.600,00	262.900,00	264.700,00
<b>20.</b>	<b>= Summe ordentliche Aufwendungen</b>	<b>22.904.185,55</b>	<b>24.977.600,00</b>	<b>28.190.300,00</b>	<b>29.072.000,00</b>	<b>29.839.800,00</b>	<b>30.500.100,00</b>
<b>21.</b>	<b>ordentliches Ergebnis</b>	<b>4.201.368,11</b>	<b>27.100,00</b>	<b>6.900,00</b>	<b>481.500,00</b>	<b>807.300,00</b>	<b>984.400,00</b>
22.	außerordentliche Erträge	792.799,94	25.000,00	0,00	0,00	0,00	0,00
23.	außerordentliche Aufwendungen	3,00	0,00	0,00	0,00	0,00	0,00
<b>24.</b>	<b>außerordentliches Ergebnis</b>	<b>792.796,94</b>	<b>25.000,00</b>	<b>0,00</b>	<b>0,00</b>	<b>0,00</b>	<b>0,00</b>
<b>25.</b>	<b>Jahresergebnis</b>	<b>4.994.165,05</b>	<b>52.100,00</b>	<b>6.900,00</b>	<b>481.500,00</b>	<b>807.300,00</b>	<b>984.400,00</b>
26.	Summe der Jahresfehlbeträge aus Vorjahren gem. § 2 Abs. 6 KomHKVO	0,00	0,00	0,00	0,00	0,00	0,00

## Gesamtergebnishaushalt

Schüttorf

Nr.	Bezeichnung	Ergebnis 2022	Ansatz 2023	Ansatz 2024	Plan 2025	Plan 2026	Plan 2027
1.	Steuern und ähnliche Abgaben	23.476.355,25	21.503.900,00	24.129.500,00	25.567.800,00	26.708.200,00	27.552.500,00
3011000	Grundsteuer A	15.231,78	16.600,00	16.500,00	16.500,00	16.500,00	16.500,00
3012000	Grundsteuer B	1.878.974,05	2.075.000,00	2.095.000,00	2.119.100,00	2.144.600,00	2.170.300,00
3013000	Gewerbesteuer	14.484.017,00	12.000.000,00	14.500.000,00	15.471.500,00	16.214.200,00	16.716.800,00
3021000	Gemeindeanteil an der Einkommensteuer	5.511.322,00	5.800.000,00	5.900.000,00	6.307.100,00	6.654.000,00	6.946.800,00
3022000	Gemeindeanteil an der Umsatzsteuer	1.166.837,00	1.200.000,00	1.220.000,00	1.255.400,00	1.280.500,00	1.303.500,00
3031000	Vergnügungssteuer	373.095,71	365.000,00	350.000,00	350.000,00	350.000,00	350.000,00
3032000	Hundesteuer	46.877,71	47.300,00	48.000,00	48.200,00	48.400,00	48.600,00
2.	Zuwendungen und allgemeine Umlagen	1.379.952,16	1.369.700,00	1.602.800,00	1.637.300,00	1.634.800,00	1.672.300,00
3130001	Sonstige allgemeine Zuweisungen vom Bund	0,00	40.800,00	0,00	0,00	0,00	0,00
3131000	Sonstige allgemeine Zuweisungen vom Land	28.032,00	8.100,00	0,00	0,00	0,00	0,00
3132000	Sonstige allg. Zuweisungen von Gemeinden(GV)	134.996,00	135.000,00	135.000,00	135.000,00	135.000,00	135.000,00
3140001	Zuweisungen für laufende Zwecke vom Bund	18.681,00	10.000,00	0,00	0,00	0,00	0,00
3141000	Zuweisungen für laufende Zwecke vom Land	764.271,37	790.000,00	1.000.000,00	1.024.500,00	1.009.000,00	1.033.500,00
3142000	Zuweisungen für lfd. Zwecke von Gemeinden(GV)	423.153,72	385.000,00	467.000,00	477.000,00	490.000,00	503.000,00
3145000	Zuschüsse f.lfd.Zwecke v.verb.U.,Bet.u.S-Verm.	5.818,07	800,00	800,00	800,00	800,00	800,00
3146000	Zuschüsse für lfd.Zwecke v.sonst.öff.S-Rechn.	5.000,00	0,00	0,00	0,00	0,00	0,00
3.	Auflösungserträge aus Sonderposten	581.554,53	592.600,00	574.700,00	555.400,00	544.300,00	524.200,00
3161001	Ertr.a.d.Aufl.v.SoPo a.Inves.-zuw.u.zusch.v.Bund	36.388,91	36.300,00	35.600,00	34.200,00	32.800,00	28.300,00
3161100	Ertr.a.d.Aufl.v.SoPo a.Inves.-zuw.u.zusch.v.Land	150.363,56	149.900,00	153.200,00	151.300,00	148.000,00	143.900,00
3161200	Ertr.a.d.Aufl.v.SoPo a.Inves.-zuw.u.zusch.v.Gem.	105.936,51	105.500,00	139.100,00	136.300,00	135.300,00	134.900,00
3161400	Ertr.a.d.Aufl.v.SoPo a.Inves.-zuw.u.zusch.v.s.ö.B.	693,72	700,00	700,00	700,00	700,00	700,00
3161600	Ertr.a.d.Aufl.v.SoPo a.Inves.-zuw.u.zusch.v.s.ö.SR	20.986,16	0,00	28.000,00	28.000,00	28.000,00	28.000,00
3161700	Ertr.a.d.Aufl.v.SoPo a.Inves.-zuw.u.zusch.v.p.Unt.	45.081,19	59.200,00	45.300,00	45.300,00	45.300,00	45.300,00
3161800	Ertr.a.d.Aufl.v.SoPo a.Inves.-zuw.u.zusch.v.ü.Ber.	39.842,53	38.200,00	38.000,00	33.900,00	30.900,00	30.900,00
3162200	Ertr.a.d.Auflösung von SoPo für Sammelp.v.Gem.	210,28	400,00	400,00	400,00	400,00	400,00
3371000	Ertr.a.d.Aufl. von SoPo f. Beiträge u. ähnl. Entg.	182.051,67	202.400,00	134.400,00	125.300,00	122.900,00	111.800,00
5.	öffentlich-rechtliche Entgelte	196.682,94	190.900,00	258.700,00	267.000,00	275.300,00	283.600,00
3311000	Verwaltungsgebühren	3.525,90	4.700,00	3.200,00	3.200,00	3.200,00	3.200,00
3321000	Benutzungsgebühren und ähnliche Entgelte	2.069,00	2.500,00	2.000,00	2.000,00	2.000,00	2.000,00
3321020	Beiträge Mittagsverpflegung	67.388,24	64.700,00	79.500,00	82.300,00	85.100,00	87.900,00
3321030	Beiträge Kinderbetreuung - Krippen	123.699,80	119.000,00	174.000,00	179.500,00	185.000,00	190.500,00
6.	privatrechtliche Entgelte	408.939,79	367.700,00	419.400,00	404.400,00	395.900,00	395.900,00
3411000	Mieten ohne Nebenkosten	370.013,81	331.100,00	378.600,00	363.600,00	355.100,00	355.100,00
3411010	Landpachten	24.628,40	24.600,00	30.100,00	30.100,00	30.100,00	30.100,00
3411020	Fischereipacht	1.051,68	1.000,00	1.000,00	1.000,00	1.000,00	1.000,00
3421000	Erträge aus Verkauf	10.789,90	10.500,00	9.200,00	9.200,00	9.200,00	9.200,00
3461000	Sonstige privatrechtliche Leistungsentgelte	2.456,00	500,00	500,00	500,00	500,00	500,00
7.	Kostenerstattungen u. Kostenumlagen	499.844,18	147.000,00	199.500,00	202.000,00	204.500,00	207.000,00
3481000	Erstattungen vom Land	0,00	26.500,00	0,00	0,00	0,00	0,00
3482000	Erstattungen von Gemeinden und	161.994,18	63.000,00	129.500,00	132.000,00	134.500,00	137.000,00
3482010	Erstattung Bauhofleistungen von Gemeinden/	296.184,09	30.000,00	35.000,00	35.000,00	35.000,00	35.000,00
3487000	Erstattungen von privaten Unternehmen	1.376,25	5.000,00	5.000,00	5.000,00	5.000,00	5.000,00
3488000	Erstattungen von übrigen Bereichen	40.289,66	22.500,00	30.000,00	30.000,00	30.000,00	30.000,00
8.	Zinsen und ähnliche Finanzerträge	2.627,49	337.100,00	527.100,00	456.100,00	430.600,00	405.500,00
3612000	Zinserträge von Gemeinden und Gemeindeverb.	0,00	2.000,00	2.000,00	1.000,00	500,00	500,00
3617000	Zinserträge von Kreditinstituten	4.499,08	5.000,00	170.000,00	100.000,00	75.000,00	50.000,00
3618000	Zinserträge von übrigen inländischen Bereichen	68,96	100,00	100,00	100,00	100,00	0,00
3651000	Ertr.a.Gewinnant.a.verb.Untern.u.Beteiligungen	14,45	300.000,00	350.000,00	350.000,00	350.000,00	350.000,00
3691000	Verzinsung v.Steuernachforderungen	-1.955,00	30.000,00	5.000,00	5.000,00	5.000,00	5.000,00
9.	aktivierungsfähige Eigenleistungen	24.061,00	0,00	0,00	0,00	0,00	0,00
3711000	Aktivierete Eigenleistungen	24.061,00	0,00	0,00	0,00	0,00	0,00

**Gesamtergebnishaushalt**

Schüttorf

Nr.	Bezeichnung	Ergebnis 2022	Ansatz 2023	Ansatz 2024	Plan 2025	Plan 2026	Plan 2027
11.	sonstige ordentliche Erträge	535.536,32	495.800,00	485.500,00	463.500,00	453.500,00	443.500,00
3511000	Konzessionsabgaben	481.154,82	470.000,00	450.000,00	440.000,00	430.000,00	420.000,00
3562000	Säumniszuschläge	11.371,51	18.000,00	22.000,00	22.000,00	22.000,00	22.000,00
3562100	Erträge aus Rücklastschriftgebühren	225,71	200,00	200,00	200,00	200,00	200,00
3571000	Erträge aus der Auflösung von sonstigen SoPo	5.164,14	6.000,00	4.500,00	0,00	0,00	0,00
3582000	Ertr.a.d.Auflösg.od.Herabsetz.v.Rückst.	5.140,00	500,00	500,00	500,00	500,00	500,00
3583100	Ertr.a.d.Aufl.od.Herabsg.v.Wertber.a.Ford.	31.382,54	0,00	0,00	0,00	0,00	0,00
3591000	Andere sonstige ordentliche Erträge	1.097,60	1.100,00	8.300,00	800,00	800,00	800,00
12.	= Summe ordentliche Erträge	27.105.553,66	25.004.700,00	28.197.200,00	29.553.500,00	30.647.100,00	31.484.500,00
13.	Personalaufwendungen	3.153.584,69	3.570.200,00	3.958.500,00	4.030.000,00	4.103.000,00	4.174.500,00
4012000	Arbeitnehmer - Dienstaufwendungen	2.448.244,98	2.784.800,00	3.105.300,00	3.152.900,00	3.201.500,00	3.250.100,00
4022000	Arbeitnehmer - VBL	159.286,43	205.700,00	191.100,00	200.100,00	209.100,00	218.100,00
4032000	Arbeitnehmer - Beiträge gesetz. Sozialversicherung	483.405,13	564.800,00	645.300,00	659.900,00	674.600,00	688.200,00
4037000	Unfallversicherung GUV Bedienstete	10.751,83	14.400,00	16.300,00	16.600,00	17.300,00	17.600,00
4041000	Beihilfen u.Unterstütz-leistg.f.Beamte u. Arbeitn.	71,29	500,00	500,00	500,00	500,00	500,00
4071000	Zuführg.z.Rückst.f.Altersteilz.u.a.Maßnahmen	51.825,03	0,00	0,00	0,00	0,00	0,00
15.	Aufwendungen für Sach- u. Dienstleistungen	2.112.748,71	2.612.500,00	2.654.500,00	2.636.000,00	2.693.700,00	2.799.900,00
4211000	Unterhaltg.d.Grundstücke und baulichen Anlagen	402.600,89	342.700,00	309.200,00	301.600,00	308.000,00	314.400,00
4212000	Unterhaltg.d.sonst.unbeweglichen Vermögens	205.134,57	334.100,00	290.500,00	320.500,00	330.500,00	340.500,00
4221000	Unterhaltung des beweglichen Vermögens	27.656,96	50.700,00	44.600,00	44.700,00	45.000,00	45.100,00
4222000	Erwerb geringwertiger Vermögensgegenstände	53.106,35	51.900,00	62.600,00	57.300,00	57.500,00	110.800,00
4222010	Erwerb Verkehrszeichen	1.460,66	5.000,00	5.000,00	5.000,00	5.000,00	5.000,00
4222900	Erwerb geringw. Verm.Gegenstände-außerhalb Budget	128,72	0,00	0,00	0,00	0,00	0,00
4231000	Mieten und Pachten	173.613,83	69.500,00	100.700,00	101.000,00	101.300,00	101.600,00
4232000	Leasing	6.428,76	0,00	0,00	0,00	0,00	0,00
4241010	Heizungen	156.529,74	372.500,00	240.800,00	250.900,00	261.100,00	271.200,00
4241020	Reinigung durch Unternehmen	226.841,95	290.600,00	357.100,00	367.300,00	376.700,00	386.000,00
4241021	Reinigungsmittel	6.268,58	6.900,00	10.900,00	11.100,00	11.300,00	11.500,00
4241030	Strom, Wasser und Abwasser	146.070,76	176.800,00	214.800,00	221.500,00	228.200,00	234.900,00
4241040	Bewachung	8.518,39	13.200,00	22.000,00	22.600,00	23.200,00	23.800,00
4241050	Versicherungen	29.558,52	39.100,00	42.100,00	43.400,00	44.800,00	46.100,00
4241060	Steuern, Gebühren, Abgaben	24.819,84	27.700,00	68.400,00	98.700,00	99.100,00	99.400,00
4241200	Reinigung	243,75	0,00	0,00	0,00	0,00	0,00
4251000	Haltung von Fahrzeugen	112.825,00	120.000,00	120.300,00	120.300,00	120.300,00	120.300,00
4261010	Dienst- und Schutzkleidung	12.790,22	12.000,00	15.000,00	15.000,00	15.000,00	15.000,00
4261020	Aus- und Fortbildung, Umschulung	6.845,25	10.000,00	11.000,00	11.200,00	11.900,00	12.100,00
4271001	Betriebskosten ITEBO	0,00	0,00	3.000,00	3.000,00	3.000,00	3.000,00
4271002	Betriebskosten EDV, Doppik	-555,50	0,00	0,00	0,00	0,00	0,00
4271003	Betriebskosten sonst. Software	4.475,58	7.800,00	15.400,00	15.600,00	15.800,00	16.000,00
4271005	Bes. Verw./Betriebsaufw. aus Spenden außerh.Budget	679,40	0,00	0,00	0,00	0,00	0,00
4271010	Repräsentation, Empfänge, Ehrungen usw.	7.473,75	14.300,00	14.900,00	14.900,00	14.900,00	14.900,00
4271011	Ehe- und Alterjubiläen	2.232,73	3.000,00	3.000,00	3.000,00	3.000,00	3.000,00
4271030	Lehr- und Unterrichtsmittel, Kindergartenbedarf	14.249,12	16.400,00	17.600,00	17.800,00	18.000,00	18.200,00
4271031	Veranstaltungen Schulen und Kindergärten	530,05	500,00	500,00	500,00	500,00	500,00
4271040	Erwerb von Archivgut	23,50	1.000,00	1.000,00	1.000,00	1.000,00	1.000,00
4271070	Planungskosten	38.010,91	125.000,00	145.000,00	45.000,00	45.000,00	45.000,00
4271081	Beleuchtungskosten	344.834,52	360.000,00	360.000,00	365.000,00	370.000,00	375.000,00
4271082	Betriebsausgaben Verkehrssignalanlagen	18.340,16	16.000,00	16.000,00	16.000,00	16.000,00	16.000,00
4271090	Werbungskosten, Werbematerial	5.186,66	35.000,00	35.000,00	35.000,00	35.000,00	35.000,00
4271100	Sonstige Verwaltungs- u.Betriebsaufwendungen	37.714,18	72.300,00	52.100,00	52.100,00	52.100,00	52.100,00
4281010	Schülerverpflegung	38.110,91	35.500,00	55.500,00	56.900,00	58.300,00	59.700,00
16.	Abschreibungen	1.299.511,92	1.386.300,00	1.382.800,00	1.393.500,00	1.369.100,00	1.330.200,00

## Gesamtergebnishaushalt

Schüttorf

Nr.	Bezeichnung	Ergebnis 2022	Ansatz 2023	Ansatz 2024	Plan 2025	Plan 2026	Plan 2027
4711050	Geleistete Investitionszuweisungen und -zuschüsse	132.602,69	132.700,00	136.900,00	135.700,00	135.700,00	135.700,00
4711301	Geb./Aufb./Betriebsvorr. bei Wohnbauten	19.005,38	19.000,00	19.000,00	19.000,00	19.000,00	19.000,00
4711302	Gebäude und Aufbauten bei soz. Einrichtungen	18.624,00	65.100,00	68.900,00	68.900,00	68.900,00	68.900,00
4711303	Geb., Aufb.u.Betriebsvorr.bei Schulen	761,48	1.000,00	1.000,00	1.000,00	1.000,00	1.000,00
4711304	Geb/Aufb/BetriebsKult.-/Sport-/Freiz.-/Garten	130.634,61	130.600,00	130.200,00	126.200,00	123.100,00	120.900,00
4711305	Geb.u.Aufb.b.Brands.,Rett.d.u.Katastrophens.an.	5.947,70	5.900,00	5.900,00	5.900,00	5.900,00	5.900,00
4711306	Geb/Aufb/Betriebsv.sonst.Dst-/Geschäfts-/Betr	53.478,66	53.500,00	42.800,00	37.400,00	37.400,00	37.300,00
4711402	Brücken und Tunnel	10.155,14	10.200,00	10.200,00	9.500,00	9.100,00	9.100,00
4711405	Entwässerungs- und Abwasserbeseitigungsanlagen	55.476,84	55.100,00	55.100,00	55.100,00	55.100,00	55.100,00
4711406	Straßen, Wege, Plätze, Verkehrslenkungsanlagen	561.017,59	642.800,00	598.800,00	628.800,00	618.800,00	608.800,00
4711407	Strom-, Gas-, Wasserleit. u.zugehörige Anlagen	17.075,03	17.100,00	17.200,00	17.200,00	17.200,00	17.200,00
4711408	Wasserbauliche Anlagen	60.515,37	60.500,00	60.500,00	60.500,00	60.500,00	60.500,00
4711411	Sonstige Bauten des Infrastrukturvermögens	15.907,39	16.100,00	15.900,00	15.700,00	15.700,00	15.600,00
4711600	Abschreibungen auf Fahrzeuge	82.448,82	75.800,00	95.100,00	91.700,00	90.700,00	69.900,00
4711702	Betriebs- und Geschäftsausstattung	67.065,31	69.700,00	88.000,00	84.000,00	75.500,00	70.500,00
4721111	Einzelwertberichtigung	36.087,33	0,00	0,00	0,00	0,00	0,00
17.	Zinsen und ähnliche Aufwendungen	76.289,22	81.800,00	77.100,00	72.200,00	67.100,00	61.700,00
4517000	Zinsaufwendungen an Kreditinstitute	76.289,22	71.800,00	67.100,00	62.200,00	57.100,00	51.700,00
4592000	Verzinsung von Steuererstattungen	0,00	10.000,00	10.000,00	10.000,00	10.000,00	10.000,00
18.	Transferaufwendungen	15.919.294,93	17.093.100,00	19.858.600,00	20.679.700,00	21.344.000,00	21.869.100,00
4313000	Zuweisungen an Zweckverbände und dergl.	16.752,89	18.200,00	18.200,00	18.400,00	18.600,00	18.800,00
4318000	Zuschüsse an übrige Bereiche	137.818,65	130.900,00	133.900,00	135.900,00	137.900,00	139.900,00
4318010	Zuschuss für Kindergärten	1.678.410,35	1.690.000,00	1.820.000,00	1.860.000,00	1.900.000,00	1.940.000,00
4318012	Zuschuss Ferienpassaktion	2.641,04	5.000,00	5.000,00	5.000,00	5.000,00	5.000,00
4341000	Gewerbesteuerumlage	1.439.465,00	1.150.700,00	1.390.400,00	1.483.600,00	1.554.800,00	1.603.000,00
4372100	Kreisumlage	7.662.133,00	8.453.600,00	9.509.000,00	10.076.800,00	10.527.700,00	10.862.400,00
4372200	Samtgemeindeumlage	4.982.074,00	5.644.700,00	6.982.100,00	7.100.000,00	7.200.000,00	7.300.000,00
19.	sonstige ordentliche Aufwendungen	342.756,08	233.700,00	258.800,00	260.600,00	262.900,00	264.700,00
4411000	Sonstige Personal- und Versorgungsaufwendungen	14.128,78	14.900,00	12.600,00	12.600,00	12.700,00	12.700,00
4421000	Aufwandsentschädigung der Bürgermeister	8.660,00	8.700,00	8.700,00	8.700,00	8.700,00	8.700,00
4421010	Aufwandsentschädigung der Ratsmitglieder	50.302,00	51.000,00	50.000,00	50.000,00	50.000,00	50.000,00
4421020	Sitzungsgelder	16.175,00	25.000,00	22.000,00	22.000,00	22.000,00	22.000,00
4421021	Verdienstaussfallentschädigung	2.114,28	6.000,00	6.000,00	6.000,00	6.000,00	6.000,00
4421030	Aufwandsentschädigung HVB u. allg. Vertreter	5.322,24	5.400,00	5.400,00	5.400,00	5.400,00	5.400,00
4429000	Verfüungsmittel	1.814,33	3.300,00	3.300,00	3.300,00	3.300,00	3.300,00
4429020	Mitgliedsbeiträge	10.171,29	10.500,00	10.500,00	10.600,00	10.700,00	10.800,00
4431001	Bürobedarf	2.877,52	3.300,00	4.200,00	4.300,00	4.500,00	4.600,00
4431010	Bücher und Zeitschriften	778,03	1.400,00	1.400,00	1.400,00	1.400,00	1.400,00
4431020	Porto und Fernmeldekosten	9.615,73	13.400,00	13.700,00	13.800,00	14.100,00	14.200,00
4431030	Öffentliche Bekanntmachungen	6.645,96	6.800,00	6.800,00	7.100,00	7.400,00	7.700,00
4431040	Dienstreisen	1.350,52	2.200,00	2.500,00	2.500,00	2.500,00	2.500,00
4431050	Gerichts- und ähnliche Kosten	0,00	1.000,00	1.000,00	1.000,00	1.000,00	1.000,00
4431060	Sonstige Geschäftsausgaben	9.575,35	13.500,00	16.500,00	16.700,00	16.900,00	17.100,00
4431600	Aufwand des Geldverkehrs	26.776,92	1.000,00	1.000,00	1.000,00	1.000,00	1.000,00
4441010	Unfall- und Haftpflichtversicherung	19.936,84	29.200,00	29.800,00	30.000,00	30.200,00	30.400,00
4441102	Schülerunfall	2.685,00	3.100,00	4.400,00	4.700,00	5.100,00	5.400,00
4452000	Erstattungen an Gemeinden und Gemeindeverbände	152.336,32	0,00	0,00	0,00	0,00	0,00
4457000	Erstattungen an private Unternehmen	0,00	0,00	25.000,00	25.500,00	26.000,00	26.500,00
4458010	Erstattungen an Fraktionen und Gruppen	1.482,77	4.000,00	4.000,00	4.000,00	4.000,00	4.000,00
4621000	Deckungsreserve (Planungskonto)	0,00	20.000,00	20.000,00	20.000,00	20.000,00	20.000,00
4621010	Deckungsreserve Personalaufwendg. (Planungskonto)	0,00	10.000,00	10.000,00	10.000,00	10.000,00	10.000,00
20.	= Summe ordentliche Aufwendungen	22.904.185,55	24.977.600,00	28.190.300,00	29.072.000,00	29.839.800,00	30.500.100,00

**Gesamtergebnishaushalt**

Schüttorf

Nr.	Bezeichnung	Ergebnis 2022	Ansatz 2023	Ansatz 2024	Plan 2025	Plan 2026	Plan 2027
21.	ordentliches Ergebnis	4.201.368,11	27.100,00	6.900,00	481.500,00	807.300,00	984.400,00
22.	außerordentliche Erträge	792.799,94	25.000,00	0,00	0,00	0,00	0,00
5011701	Spenden private Unternehmen	1.679,40	0,00	0,00	0,00	0,00	0,00
5311002	Abgang Grünflächen	44.864,07	0,00	0,00	0,00	0,00	0,00
5311005	Abgang unbebaute Grundstücke	740.178,15	0,00	0,00	0,00	0,00	0,00
5312201	Abgang Fahrzeuge	0,00	25.000,00	0,00	0,00	0,00	0,00
5312202	Abgang Maschinen und technische Anlagen	5.160,00	0,00	0,00	0,00	0,00	0,00
23.	außerordentliche Aufwendungen	3,00	0,00	0,00	0,00	0,00	0,00
5323102	Abgang Betriebs- und Geschäftsausstattung	3,00	0,00	0,00	0,00	0,00	0,00
24.	außerordentliches Ergebnis	792.796,94	25.000,00	0,00	0,00	0,00	0,00
25.	Jahresergebnis	4.994.165,05	52.100,00	6.900,00	481.500,00	807.300,00	984.400,00

<b>Gesamtfinanzhaushalt</b>							
Schüttorf							
Nr.	Bezeichnung	Ergebnis 2022	Ansatz 2023	Ansatz 2024	Plan 2025	Plan 2026	Plan 2027
	<b>Einzahlungen aus laufender Verwaltungstätigkeit</b>						
1.	Steuern und ähnliche Abgaben	23.849.432,22	21.503.900,00	24.129.500,00	25.567.800,00	26.708.200,00	27.552.500,00
2.	Zuwendungen und allgemeine Umlagen	1.571.177,16	1.369.700,00	1.602.800,00	1.637.300,00	1.634.800,00	1.672.300,00
3.	sonstige Transfereinzahlungen	0,00	0,00	0,00	0,00	0,00	0,00
4.	öffentlich-rechtliche Entgelte	196.375,52	190.900,00	258.700,00	267.000,00	275.300,00	283.600,00
5.	privatrechtliche Entgelte	367.074,17	367.700,00	419.400,00	404.400,00	395.900,00	395.900,00
6.	Kostenerstattungen u. Kostenumlagen	508.712,24	147.000,00	199.500,00	202.000,00	204.500,00	207.000,00
7.	Zinsen und ähnliche Einzahlungen	174,41	337.100,00	527.100,00	456.100,00	430.600,00	405.500,00
8.	Einzahl. a. d. Veräußerung geringw. Vermögensg.	0,00	0,00	0,00	0,00	0,00	0,00
9.	sonstige haushaltswirksame Einzahlungen	487.970,57	489.300,00	480.500,00	463.000,00	453.000,00	443.000,00
<b>10.</b>	<b>= Summe der Einzahlungen aus lfd. Verwaltungstätigkeit</b>	<b>26.980.916,29</b>	<b>24.405.600,00</b>	<b>27.617.500,00</b>	<b>28.997.600,00</b>	<b>30.102.300,00</b>	<b>30.959.800,00</b>
	<b>Auszahlungen aus lfd. Verwaltungstätigkeit</b>						
11.	Personalauszahlungen	3.093.822,14	3.570.200,00	3.958.500,00	4.030.000,00	4.103.000,00	4.174.500,00
12.	Versorgungsauszahlungen	0,00	0,00	0,00	0,00	0,00	0,00
13.	Auszahl. f. Sach- und Dienstleist. u.ger.Verm.	1.927.281,86	2.612.500,00	2.654.500,00	2.636.000,00	2.693.700,00	2.799.900,00
14.	Zinsen und ähnliche Auszahlungen	76.289,22	81.800,00	77.100,00	72.200,00	67.100,00	61.700,00
15.	Transferauszahlungen	16.368.300,28	17.093.100,00	19.858.600,00	20.679.700,00	21.344.000,00	21.869.100,00
16.	sonstige haushaltswirksame Auszahlungen	393.351,66	203.700,00	228.800,00	230.600,00	232.900,00	234.700,00
<b>17.</b>	<b>= Summe der Auszahlungen aus lfd. Verwaltungstätigkeit</b>	<b>21.859.045,16</b>	<b>23.561.300,00</b>	<b>26.777.500,00</b>	<b>27.648.500,00</b>	<b>28.440.700,00</b>	<b>29.139.900,00</b>
<b>18.</b>	<b>Saldo aus lfd. Verwaltungstätigkeit</b>	<b>5.121.871,13</b>	<b>844.300,00</b>	<b>840.000,00</b>	<b>1.349.100,00</b>	<b>1.661.600,00</b>	<b>1.819.900,00</b>
	<b>Einzahlungen für Investitionstätigkeit</b>						
19.	Zuwendungen für Investitionstätigkeit	895.561,28	1.345.700,00	1.146.200,00	1.250.000,00	400.000,00	200.000,00
20.	Beiträge u. ä. Entgelte f. Investitionstätigkeit	15.626,16	0,00	35.000,00	225.000,00	650.000,00	0,00
21.	Veräußerung von Sachvermögen	1.461.361,01	725.000,00	750.000,00	800.000,00	800.000,00	750.000,00
22.	Veräußerung von Finanzvermögensanlagen	0,00	0,00	0,00	0,00	0,00	0,00
23.	sonstige Investitionstätigkeit	4.351,60	4.400,00	96.400,00	4.400,00	4.400,00	0,00
<b>24.</b>	<b>= Summe der Einzahlungen aus Investitionstätigkeit</b>	<b>2.376.900,05</b>	<b>2.075.100,00</b>	<b>2.027.600,00</b>	<b>2.279.400,00</b>	<b>1.854.400,00</b>	<b>950.000,00</b>
	<b>Auszahlungen für Investitionstätigkeit</b>						
25.	Erwerb von Grundstücken und Gebäuden	1.631.745,04	1.105.500,00	1.095.000,00	350.000,00	300.000,00	400.000,00
26.	Baumaßnahmen	3.729.717,14	3.461.500,00	2.810.000,00	5.695.000,00	5.500.000,00	2.300.000,00
27.	Erwerb von beweglichem Sachvermögen	116.298,19	287.500,00	276.700,00	120.000,00	120.000,00	120.000,00
28.	Erwerb von Finanzvermögensanlagen	14,45	0,00	0,00	0,00	0,00	0,00
29.	aktivierbare Zuwendungen	8.050,67	63.600,00	2.954.000,00	3.080.000,00	0,00	560.000,00
30.	sonstige Investitionstätigkeit	0,00	0,00	92.000,00	0,00	0,00	0,00
<b>31.</b>	<b>= Summe der Auszahlungen für Investitionstätigkeit</b>	<b>5.485.825,49</b>	<b>4.918.100,00</b>	<b>7.227.700,00</b>	<b>9.245.000,00</b>	<b>5.920.000,00</b>	<b>3.380.000,00</b>
<b>32.</b>	<b>Saldo aus Investitionstätigkeit</b>	<b>-3.108.925,44</b>	<b>-2.843.000,00</b>	<b>-5.200.100,00</b>	<b>-6.965.600,00</b>	<b>-4.065.600,00</b>	<b>-2.430.000,00</b>
<b>33.</b>	<b>Finanzmittel-Überschuss/ -Fehlbetrag</b>	<b>2.012.945,69</b>	<b>-1.998.700,00</b>	<b>-4.360.100,00</b>	<b>-5.616.500,00</b>	<b>-2.404.000,00</b>	<b>-610.100,00</b>
	<b>Ein-, Auszahlungen aus Finanzierungstätigkeit</b>						
34.	Einz.; Aufn. v. Krediten u. inn. Darl. f. Inv.tätigkeit	0,00	0,00	0,00	0,00	0,00	0,00
35.	Ausz.; Tilgung v. Krediten u. Rückz. inn. Darl. f. Inv.	168.562,70	173.200,00	177.900,00	173.500,00	150.800,00	150.700,00
<b>36.</b>	<b>Saldo aus Finanzierungstätigkeit</b>	<b>-168.562,70</b>	<b>-173.200,00</b>	<b>-177.900,00</b>	<b>-173.500,00</b>	<b>-150.800,00</b>	<b>-150.700,00</b>
<b>37.</b>	<b>Finanzmittelveränderung</b>	<b>1.844.382,99</b>	<b>-2.171.900,00</b>	<b>-4.538.000,00</b>	<b>-5.790.000,00</b>	<b>-2.554.800,00</b>	<b>-760.800,00</b>



Investitionen								
Schüttorf								
Nr. Bezeichnung	Jahres- ergebnis 2022	Ansatz 2023	Ansatz 2024	Finanzplan 2025	Finanzplan 2026	Finanzplan 2027	Gesamtinvesti- tionssumme	bisher bereitgestellt
I12-01-012 Erschl. Baugeb. Nordhorner Straße	80	0	0	0	0	0	-146.000	-146.000
19. + Zuwendungen für Investitionstätigkeit	80	0	0	0	0	0	414.000	414.000
I15-01-014 Teilerschließung Baugeb. Krähenfurt, I. BA	60.858	0	0	225.000	0	0	-629.000	-854.000
19. + Zuwendungen für Investitionstätigkeit	60.858	0	0	0	0	0	0	0
20. + Beiträge u. ä. Entgelte f. Investitionstätigkeit	0	0	0	225.000	0	0	975.000	750.000
I17-01-010 Straßenendausbau Wietkampstraße	-151	0	0	0	0	0	-260.000	-260.000
19. + Zuwendungen für Investitionstätigkeit	-151	0	0	0	0	0	0	0
I18-01-012 Bau eines Mehrgenerationenspielplatzes	-125	0	0	0	0	0	-56.000	-56.000
26. - Baumaßnahmen	125	0	0	0	0	0	0	0
I18-01-013 Teilerschließung Baugebiet Krähenfurt, II. BA	18.213	0	0	150.000	0	0	-240.000	-390.000
19. + Zuwendungen für Investitionstätigkeit	18.213	0	0	150.000	0	0	450.000	300.000
I19-01-006 Teilerschließung Baugebiet Krähenfurt, III. BA	-156.741	0	0	0	650.000	0	-310.000	-960.000
19. + Zuwendungen für Investitionstätigkeit	54.754	0	0	0	0	0	0	0
20. + Beiträge u. ä. Entgelte f. Investitionstätigkeit	0	0	0	0	650.000	0	1.050.000	400.000
26. - Baumaßnahmen	211.495	0	0	0	0	0	1.360.000	1.360.000
I19-01-007 Enderschließung Baugebiet Nordhorner Straße	0	-85.000	335.000	0	0	0	-150.000	-485.000
19. + Zuwendungen für Investitionstätigkeit	0	415.000	335.000	0	0	0	1.050.000	715.000
26. - Baumaßnahmen	0	500.000	0	0	0	0	1.200.000	1.200.000
I19-01-009 Bau e. weiteren Kindertagesstätte	-2.198.954	0	0	0	0	0	-2.204.000	-2.204.000
19. + Zuwendungen für Investitionstätigkeit	645.000	0	0	0	0	0	2.921.000	2.921.000
26. - Baumaßnahmen	2.843.954	0	0	0	0	0	4.950.000	4.950.000
I19-01-010 Stadtsanierung - Stadtteil Bahnhofsquartier,	-118.306	-408.000	-500.000	-2.900.000	-1.200.000	-100.000	-6.324.500	-1.624.500
19. + Zuwendungen für Investitionstätigkeit	90.000	816.000	200.000	1.100.000	400.000	200.000	4.899.000	2.999.000
26. - Baumaßnahmen (Verpflichtungsermächtigungen)	208.306	1.224.000	700.000	4.000.000	1.600.000	300.000	10.248.500	3.648.500
I19-01-011 Fahrradständer f. d. Vechtehalle	-13.163	0	0	0	0	0	-12.500	-12.500
19. + Zuwendungen für Investitionstätigkeit	37	0	0	0	0	0	12.500	12.500
26. - Baumaßnahmen	13.199	0	0	0	0	0	0	0
I19-01-012 Fahrradständer f. d. Jahnhalle	32	0	0	0	0	0	-8.500	-8.500
19. + Zuwendungen für Investitionstätigkeit	32	0	0	0	0	0	8.500	8.500
I19-01-020 Neubau Bushaltestelle, Postweg, OT Suddendorf	-7.570	0	0	0	0	0	-35.000	-35.000
19. + Zuwendungen für Investitionstätigkeit	7.570	0	0	0	0	0	0	0
25. - Erwerb von Grundstücken und Gebäuden	15.140	0	0	0	0	0	22.500	22.500
I20-01-007 Fahrradständer KiGa Ruskau	15	0	0	0	0	0	-5.000	-5.000
19. + Zuwendungen für Investitionstätigkeit	15	0	0	0	0	0	5.000	5.000
I20-01-008 Fahrradständer Alte Jahnhalle	14	0	0	0	0	0	-5.000	-5.000
19. + Zuwendungen für Investitionstätigkeit	14	0	0	0	0	0	5.000	5.000
I20-01-015 Radwegerneuerung Nordring	0	112.500	35.000	0	0	0	-2.500	-37.500
19. + Zuwendungen für Investitionstätigkeit	0	112.500	0	0	0	0	112.500	112.500
20. + Beiträge u. ä. Entgelte f. Investitionstätigkeit	0	0	35.000	0	0	0	35.000	0
I20-01-020 Neubau Umkleidekabinen SV SuSa	0	0	-264.000	0	0	0	-414.000	-150.000
29. - aktivierbare Zuwendungen	0	0	264.000	0	0	0	414.000	150.000
I21-01-001 Grundstücksankäufe u. -verkäufe 2021, KT 11104	-3.455	0	0	0	0	0	-150.000	-150.000
25. - Erwerb von Grundstücken und Gebäuden	3.455	0	0	0	0	0	200.000	200.000
I21-01-002 Grundstücksankäufe u. -verkäufe 2021, KT 51100	27.213	0	0	0	0	0	-2.250.000	-2.250.000
21. + Veräußerung von Sachanlagen	27.213	0	0	0	0	0	750.000	750.000
I21-01-003 Grundstücksankäufe u. -verkäufe 2021, KT 52220	-766.278	0	0	0	0	0	-1.150.000	-1.150.000
25. - Erwerb von Grundstücken und Gebäuden	766.278	0	0	0	0	0	1.250.000	1.250.000
I21-01-008 Ausbau Hessenweg	-10.505	-37.500	0	0	0	0	-187.500	-187.500
26. - Baumaßnahmen	10.505	37.500	0	0	0	0	187.500	187.500

Investitionen								
Schüttorf								
Nr. Bezeichnung	Jahres- ergebnis 2022	Ansatz 2023	Ansatz 2024	Finanzplan 2025	Finanzplan 2026	Finanzplan 2027	Gesamtinvesti- tionssumme	bisher bereitgestellt
I21-01-011 Straßenbau Wennings Kamp, Anschluss an Gem.-Str.	-49.582	0	0	0	0	0	-82.500	-82.500
26. - Baumaßnahmen	49.582	0	0	0	0	0	82.500	82.500
I21-01-014 Herstellung Parkplatz am Sportpark	-94.734	0	0	0	0	0	-57.500	-57.500
26. - Baumaßnahmen	94.734	0	0	0	0	0	75.000	75.000
I21-01-015 Radwegeverbindung zwischen IV.Rundweg/Euregiostr.	-29.118	0	0	0	0	0	-60.000	-60.000
26. - Baumaßnahmen	29.118	0	0	0	0	0	60.000	60.000
I21-01-017 Umbau u.Sanierung Geb. Föhnstraße 4	-40.038	-500.000	18.000	0	0	0	-632.000	-650.000
19. + Zuwendungen für Investitionstätigkeit	0	0	168.000	0	0	0	168.000	0
26. - Baumaßnahmen	40.038	500.000	150.000	0	0	0	650.000	500.000
I21-01-021 Brückenerneuerung Im Steinfeld	-30.465	0	0	0	0	0	-67.000	-67.000
26. - Baumaßnahmen	30.465	0	0	0	0	0	67.000	67.000
I21-01-022 Brückenerneuerung Koppelweg	-39.625	0	0	0	0	0	-75.000	-75.000
26. - Baumaßnahmen	39.625	0	0	0	0	0	75.000	75.000
I21-01-023 Brückenerneuerung Zum Forsthaus	-37.422	0	0	0	0	0	-42.000	-42.000
26. - Baumaßnahmen	37.422	0	0	0	0	0	42.000	42.000
I22-01-001 Grundstücksankäufe u. -verkäufe 2022, KT 11104	-453.110	0	0	0	0	0	34.000	34.000
21. + Veräußerung von Sachanlagen	388.479	0	0	0	0	0	234.000	234.000
25. - Erwerb von Grundstücken und Gebäuden	841.589	0	0	0	0	0	200.000	200.000
I22-01-002 Grundstücksankäufe u. -verkäufe 2022, KT 51100	250.181	0	0	0	0	0	205.000	205.000
21. + Veräußerung von Sachanlagen	255.464	0	0	0	0	0	705.000	705.000
25. - Erwerb von Grundstücken und Gebäuden	5.283	0	0	0	0	0	500.000	500.000
I22-01-004 Erwerb bewegl. Vermögen Bauhof	-33.591	0	0	0	0	0	-182.500	-182.500
21. + Veräußerung von Sachanlagen	2	0	0	0	0	0	30.000	30.000
27. - Erwerb von beweglichem Sachvermögen	33.593	0	0	0	0	0	212.500	212.500
I22-01-005 Beschaffung Spielgeräte f. Kinderspielplätze	-32.484	0	0	0	0	0	-24.000	-24.000
19. + Zuwendungen für Investitionstätigkeit	1.000	0	0	0	0	0	0	0
27. - Erwerb von beweglichem Sachvermögen	33.484	0	0	0	0	0	24.000	24.000
I22-01-007 Enderschließung Baugebiet Salzberger Straße	-10.000	-800.000	0	0	0	0	-880.000	-880.000
26. - Baumaßnahmen	10.000	800.000	0	0	0	0	880.000	880.000
I22-01-009 Klettergerüst KiTa "Rüskauer Rasselbande"	-26.277	0	0	0	0	0	-22.000	-22.000
19. + Zuwendungen für Investitionstätigkeit	13.138	0	0	0	0	0	10.000	10.000
27. - Erwerb von beweglichem Sachvermögen	39.415	0	0	0	0	0	32.000	32.000
I22-01-011 Zuschuss Erdverkabelung 110 kV-Leitung	0	0	0	-505.000	0	-560.000	-1.400.000	-335.000
29. - aktivierbare Zuwendungen	0	0	0	505.000	0	560.000	1.400.000	335.000
(Verpflichtungsermächtigungen)				(-505.000)	0	(-560.000)		
I22-01-012 Bushaltestelle am Sportplatz SuSa	-3.333	0	0	0	0	0	-8.500	-8.500
26. - Baumaßnahmen	3.333	0	0	0	0	0	8.500	8.500
I22-01-013 Bushaltestelle Färberstraße "Alte Post"	-3.333	0	-25.000	0	0	0	-33.500	-8.500
19. + Zuwendungen für Investitionstätigkeit	0	0	175.000	0	0	0	175.000	0
26. - Baumaßnahmen	3.333	0	200.000	0	0	0	208.500	8.500
I22-01-014 Bushaltestelle Ecke Bahnhofstraße/Kantstraße	-3.333	0	-12.500	0	0	0	-21.000	-8.500
19. + Zuwendungen für Investitionstätigkeit	0	0	87.500	0	0	0	87.500	0
26. - Baumaßnahmen	3.333	0	100.000	0	0	0	108.500	8.500
I22-01-015 Erschließung Baugebiet "Auf dem Zebelinger Esch"	-42.171	0	-1.600.000	0	0	0	-2.800.000	-1.200.000
26. - Baumaßnahmen	42.171	0	1.600.000	0	0	0	2.800.000	1.200.000
I22-01-017 Verbindungsleitung Grundstück Heidfeld an RRB	0	-45.000	0	0	0	0	-75.000	-75.000
26. - Baumaßnahmen	0	45.000	0	0	0	0	75.000	75.000
I22-01-018 Zuschuss an den SV SuSa f. Beregnungsanlage	-8.051	0	0	0	0	0	-8.500	-8.500
29. - aktivierbare Zuwendungen	8.051	0	0	0	0	0	8.500	8.500

Investitionen								
Schüttorf								
Nr. Bezeichnung	Jahres- ergebnis 2022	Ansatz 2023	Ansatz 2024	Finanzplan 2025	Finanzplan 2026	Finanzplan 2027	Gesamtinvesti- tionssumme	bisher bereitgestellt
I22-01-019 Ausgleichsbeitr. Sanierungsgebiet "Innenstadt-Süd"	15.626	0	0	0	0	0	0	0
20. + Beiträge u. ä. Entgelte f. Investitionstätigkeit	15.626	0	0	0	0	0	0	0
I22-01-024 Ladesäulen	-58.979	0	0	0	0	0	0	0
26. - Baumaßnahmen	58.979	0	0	0	0	0	0	0
I22-01-030 BGA Kindergarten Rüskauf	5.000	0	0	0	0	0	0	0
19. + Zuwendungen für Investitionstätigkeit	5.000	0	0	0	0	0	0	0
I22-01-998 ILV Bauhof Stadt 2022 - nicht zahlungswirksam	24.061	0	0	0	0	0	0	0
A.2.7 Betriebs- u. Geschäftsausstat., Pflanzen und Tiere	6.870	0	0	0	0	0	0	0
A.2.9 Geleistete Anzahlungen, Anlagen im Bau	17.191	0	0	0	0	0	0	0
I23-01-001 Grundstücksankäufe u. -verkäufe 2023, KT 11104	0	-200.000	0	0	0	0	-200.000	-200.000
21. + Veräußerung von Sachanlagen	0	50.000	0	0	0	0	50.000	50.000
25. - Erwerb von Grundstücken und Gebäuden	0	250.000	0	0	0	0	250.000	250.000
I23-01-002 Grundstücksankäufe und -verkäufe 2023, KT 51100	0	50.000	0	0	0	0	50.000	50.000
21. + Veräußerung von Sachanlagen	0	150.000	0	0	0	0	150.000	150.000
25. - Erwerb von Grundstücken und Gebäuden	0	100.000	0	0	0	0	100.000	100.000
I23-01-003 Grundstücksankäufe u. -verkäufe 2023, KT 52220	0	-255.500	0	0	0	0	-255.500	-255.500
21. + Veräußerung von Sachanlagen	0	500.000	0	0	0	0	500.000	500.000
25. - Erwerb von Grundstücken und Gebäuden	0	755.500	0	0	0	0	755.500	755.500
I23-01-004 Erwerb bewegl. Vermögen Bauhof	0	-183.000	0	0	0	0	-183.000	-183.000
21. + Veräußerung von Sachanlagen	0	25.000	0	0	0	0	25.000	25.000
27. - Erwerb von beweglichem Sachvermögen	0	208.000	0	0	0	0	208.000	208.000
I23-01-005 Beschaffung Spielgeräte f. Kinderspielfläche	0	-36.000	0	0	0	0	-36.000	-36.000
27. - Erwerb von beweglichem Sachvermögen	0	36.000	0	0	0	0	36.000	36.000
I23-01-006 Zuschuss a.d. Heimatverein f. Wehrgang	0	-40.000	0	0	0	0	-40.000	-40.000
23. + sonstige Investitionstätigkeit	0	0	92.000	0	0	0	92.000	0
29. - aktivierbare Zuwendungen	0	40.000	0	0	0	0	40.000	40.000
30. - sonstige Investitionstätigkeit	0	0	92.000	0	0	0	92.000	0
I23-01-007 Errichtung einer Remise auf dem Bauhof	0	-150.000	0	0	0	0	-150.000	-150.000
26. - Baumaßnahmen	0	150.000	0	0	0	0	150.000	150.000
I23-01-008 Erschließung Baugebiet Postweg/Schützenstraße	0	-180.000	0	0	0	0	-180.000	-180.000
26. - Baumaßnahmen	0	180.000	0	0	0	0	180.000	180.000
I23-01-009 Beschaffung Spielplatz KiTa "Rüskauer Rasselbande"	0	-2.300	0	0	0	0	-2.300	-2.300
19. + Zuwendungen für Investitionstätigkeit	0	2.200	0	0	0	0	2.200	2.200
27. - Erwerb von beweglichem Sachvermögen	0	4.500	0	0	0	0	4.500	4.500
I23-01-010 Beschaffung einer neuen Zeiterfassung	0	-15.000	0	0	0	0	-15.000	-15.000
27. - Erwerb von beweglichem Sachvermögen	0	15.000	0	0	0	0	15.000	15.000
I23-01-012 Zuschuss DRK, Spielgeräte KiTa "Schatzkiste"	0	-3.600	0	0	0	0	-3.600	-3.600
29. - aktivierbare Zuwendungen	0	3.600	0	0	0	0	3.600	3.600
I23-01-013 Erneuerung Telefonanlage Alte Kirchsule	0	-4.000	0	0	0	0	-4.000	-4.000
27. - Erwerb von beweglichem Sachvermögen	0	4.000	0	0	0	0	4.000	4.000
I23-01-014 Inv.-Zuschuss SuSa, Umstellung Flutlicht auf LED	0	-20.000	10.000	0	0	0	-10.000	-20.000
19. + Zuwendungen für Investitionstätigkeit	0	0	10.000	0	0	0	10.000	0
29. - aktivierbare Zuwendungen	0	20.000	0	0	0	0	20.000	20.000
I23-01-015 Softwareprogramm f. KiTa-Verwaltung	0	-10.000	0	0	0	0	-10.000	-10.000
27. - Erwerb von beweglichem Sachvermögen	0	10.000	0	0	0	0	10.000	10.000
I23-01-016 Umgestaltung Zaunanlage "Schüttorfer Loch"	0	-25.000	-5.000	0	0	0	-30.000	-25.000
26. - Baumaßnahmen	0	25.000	5.000	0	0	0	30.000	25.000
I23-01-017 Bau eines Mittelaltermottospielplatzes	0	-10.000	-76.500	0	0	0	-86.500	-10.000
19. + Zuwendungen für Investitionstätigkeit	0	0	105.700	0	0	0	105.700	0

Investitionen								
Schüttorf								
Nr. Bezeichnung	Jahres- ergebnis 2022	Ansatz 2023	Ansatz 2024	Finanzplan 2025	Finanzplan 2026	Finanzplan 2027	Gesamtinvesti- tionssumme	bisher bereitgestellt
27. - Erwerb von beweglichem Sachvermögen	0	10.000	182.200	0	0	0	192.200	10.000
I24-01-001 Grundstücksankäufe u. -verkäufe 2024, KT 11104	0	0	-200.000	0	0	0	-200.000	0
21. + Veräußerung von Sachanlagen	0	0	50.000	0	0	0	50.000	0
25. - Erwerb von Grundstücken und Gebäuden	0	0	250.000	0	0	0	250.000	0
I24-01-002 Grundstücksankäufe u. verkäufe 2024, KT 51100	0	0	15.000	0	0	0	15.000	0
21. + Veräußerung von Sachanlagen	0	0	100.000	0	0	0	100.000	0
25. - Erwerb von Grundstücken und Gebäuden	0	0	85.000	0	0	0	85.000	0
I24-01-003 Grundstücksankäufe u. -verkäufe, KT 52220	0	0	-160.000	0	0	0	-160.000	0
21. + Veräußerung von Sachanlagen	0	0	600.000	0	0	0	600.000	0
25. - Erwerb von Grundstücken und Gebäuden	0	0	760.000	0	0	0	760.000	0
I24-01-004 Erwerb bewegl. Vermögen Bauhof	0	0	-28.000	0	0	0	-28.000	0
27. - Erwerb von beweglichem Sachvermögen	0	0	28.000	0	0	0	28.000	0
I24-01-005 Beschaffung Spielgeräte f. Kinderspielplätze	0	0	-20.000	0	0	0	-20.000	0
27. - Erwerb von beweglichem Sachvermögen	0	0	20.000	0	0	0	20.000	0
I24-01-006 Invest.-Zuschuss an SG f. Feuerwehrrhaus Schüttorf	0	0	-2.575.000	-2.575.000	0	0	-5.150.000	0
29. - aktivierbare Zuwendungen	0	0	2.575.000	2.575.000	0	0	5.150.000	0
I24-01-007 Neubau Schüttorfer Trimm-Dich-Pfad	0	0	-16.500	0	0	0	-16.500	0
19. + Zuwendungen für Investitionstätigkeit	0	0	20.000	0	0	0	20.000	0
27. - Erwerb von beweglichem Sachvermögen	0	0	36.500	0	0	0	36.500	0
I24-01-008 BGA KiTa Purzelbaum	0	0	-7.500	0	0	0	-7.500	0
27. - Erwerb von beweglichem Sachvermögen	0	0	7.500	0	0	0	7.500	0
I24-01-009 Zuschuss FC 09, Versch. Sanierungsmaßnahmen	0	0	-21.900	0	0	0	-21.900	0
19. + Zuwendungen für Investitionstätigkeit	0	0	21.900	0	0	0	21.900	0
29. - aktivierbare Zuwendungen	0	0	43.800	0	0	0	43.800	0
I24-01-010 Zuschuss Gem. Quendorf, Ausbau "Am Kreuzplatz"	0	0	-25.000	0	0	0	-25.000	0
29. - aktivierbare Zuwendungen	0	0	25.000	0	0	0	25.000	0
I24-01-011 Bauvorhaben Markt 4 u. 6	0	0	-50.000	-1.000.000	-2.000.000	-1.000.000	-4.050.000	0
26. - Baumaßnahmen	0	0	50.000	1.000.000	2.000.000	1.000.000	4.050.000	0
I24-01-012 Zuschuss Gildeschützen Schießanlage	0	0	-9.300	0	0	0	-9.300	0
19. + Zuwendungen für Investitionstätigkeit	0	0	9.300	0	0	0	9.300	0
29. - aktivierbare Zuwendungen	0	0	18.600	0	0	0	18.600	0
I24-01-013 BGA KiTa Ruskauer Rasselbande	0	0	-2.500	0	0	0	-2.500	0
27. - Erwerb von beweglichem Sachvermögen	0	0	2.500	0	0	0	2.500	0
I24-01-014 Überdachung Fahrradstand KiTa Ruskauer Rasselb.	0	0	-5.000	-45.000	0	0	-50.000	0
26. - Baumaßnahmen	0	0	5.000	45.000	0	0	50.000	0
I24-01-015 Zuschuss Sportschützen Suddendorf	0	0	-6.300	0	0	0	-6.300	0
19. + Zuwendungen für Investitionstätigkeit	0	0	6.300	0	0	0	6.300	0
29. - aktivierbare Zuwendungen	0	0	12.600	0	0	0	12.600	0
I24-01-016 Zuschuss MSC, Bau einer Multifunktionshalle	0	0	-7.500	0	0	0	-7.500	0
19. + Zuwendungen für Investitionstätigkeit	0	0	7.500	0	0	0	7.500	0
29. - aktivierbare Zuwendungen	0	0	15.000	0	0	0	15.000	0
I25-01-001 Grundstücksankäufe u. -verkäufe 2025, KT 11104	0	0	0	-100.000	0	0	-100.000	0
25. - Erwerb von Grundstücken und Gebäuden	0	0	0	100.000	0	0	100.000	0
I25-01-002 Grundstücksankäufe u. -verkäufe, KT 51100	0	0	0	50.000	0	0	50.000	0
21. + Veräußerung von Sachanlagen	0	0	0	50.000	0	0	50.000	0
I25-01-003 Grundstücksankäufe u. -verkäufe, KT 52220	0	0	0	500.000	0	0	500.000	0
21. + Veräußerung von Sachanlagen	0	0	0	750.000	0	0	750.000	0
25. - Erwerb von Grundstücken und Gebäuden	0	0	0	250.000	0	0	250.000	0
I25-01-004 Erwerb bewegl. Vermögen Bauhof	0	0	0	-100.000	0	0	-100.000	0
27. - Erwerb von beweglichem Sachvermögen	0	0	0	100.000	0	0	100.000	0

Investitionen								
Schüttorf								
Nr. Bezeichnung	Jahres- ergebnis 2022	Ansatz 2023	Ansatz 2024	Finanzplan 2025	Finanzplan 2026	Finanzplan 2027	Gesamtinvesti- tionssumme	bisher bereitgestellt
I25-01-005 Beschaffung Spielgeräte f. Kinderspielplätze	0	0	0	-20.000	0	0	-20.000	0
27. - Erwerb von beweglichem Sachvermögen	0	0	0	20.000	0	0	20.000	0
I25-01-006 Ausbau Kreisverkehr K 5/Nordring u. Radwegerneuer.	0	0	0	-500.000	-500.000	0	-1.000.000	0
26. - Baumaßnahmen	0	0	0	500.000	500.000	0	1.000.000	0
I25-01-007 Erneuerung Fußgängerbrücken Vechteniederung	0	0	0	-100.000	-900.000	0	-1.000.000	0
26. - Baumaßnahmen	0	0	0	100.000	900.000	0	1.000.000	0
I25-01-008 Grundsanierung Vechtehalle	0	0	0	-50.000	-500.000	-1.000.000	-1.550.000	0
26. - Baumaßnahmen	0	0	0	50.000	500.000	1.000.000	1.550.000	0
I26-01-001 Grundstücksankäufe u. -verkäufe 2026, KT 11104	0	0	0	0	-50.000	0	-50.000	0
21. + Veräußerung von Sachanlagen	0	0	0	0	50.000	0	50.000	0
25. - Erwerb von Grundstücken und Gebäuden	0	0	0	0	100.000	0	100.000	0
I26-01-003 Grundstücksankäufe u. -verkäufe 2026, KT 52220	0	0	0	0	550.000	0	550.000	0
21. + Veräußerung von Sachanlagen	0	0	0	0	750.000	0	750.000	0
25. - Erwerb von Grundstücken und Gebäuden	0	0	0	0	200.000	0	200.000	0
I26-01-004 Erwerb bewegl. Vermögen Bauhof	0	0	0	0	-100.000	0	-100.000	0
27. - Erwerb von beweglichem Sachvermögen	0	0	0	0	100.000	0	100.000	0
I26-01-005 Beschaffung Spielgeräte f. Kinderspielplätze	0	0	0	0	-20.000	0	-20.000	0
27. - Erwerb von beweglichem Sachvermögen	0	0	0	0	20.000	0	20.000	0
I27-01-001 Grundstücksan- u. Verkäufe KT 11104	0	0	0	0	0	-100.000	-100.000	0
25. - Erwerb von Grundstücken und Gebäuden	0	0	0	0	0	100.000	100.000	0
I27-01-002 Grundstücks- an u. Verkäufe, KT 51100	0	0	0	0	0	-100.000	-100.000	0
25. - Erwerb von Grundstücken und Gebäuden	0	0	0	0	0	100.000	100.000	0
I27-01-003 Grundstücksan- u. Verkäufe, KT 52220	0	0	0	0	0	550.000	550.000	0
21. + Veräußerung von Sachanlagen	0	0	0	0	0	750.000	750.000	0
25. - Erwerb von Grundstücken und Gebäuden	0	0	0	0	0	200.000	200.000	0
I27-01-004 Erwerb bewegl. Vermögen Bauhof	0	0	0	0	0	-100.000	-100.000	0
27. - Erwerb von beweglichem Sachvermögen	0	0	0	0	0	100.000	100.000	0
I27-01-005 Beschaffung Spielgeräte f. Spielplätze	0	0	0	0	0	-20.000	-20.000	0
27. - Erwerb von beweglichem Sachvermögen	0	0	0	0	0	20.000	20.000	0

**Verpflichtungserm.**

Schüttorf

Nr. Bezeichnung	Finanzplan 2025	Finanzplan 2026	Finanzplan 2027
VE24-01-01 Stadtsanierung Bahnhofsquartier	-4.000.000,00	-1.600.000,00	-300.000,00
VE24-01-02 Zuschuss Erdverkabelung 110 kV-Leitung	-505.000,00	0,00	-560.000,00

## Querschnitt Ergebnishaushalt

Schüttorf

Kostenstelle		Ordentliche Erträge	Ordentliche Aufwendungen	Ordentliches Ergebnis	Außerordentliche Erträge	Außerordentliche Aufwendungen	Außerordentliches Ergebnis
01	Teilhaushalt 1: Allgemeine Verwaltung und Finanzen	27.073.700,00	23.215.300,00	3.858.400,00	0,00	0,00	0,00
02	Teilhaushalt 2: Ordnung und Soziales	193.700,00	1.202.500,00	-1.008.800,00	0,00	0,00	0,00
03	Teilhaushalt 3: Bauwesen und Liegenschaften	929.800,00	3.772.500,00	-2.842.700,00	0,00	0,00	0,00
SUMME		28.197.200,00	28.190.300,00	6.900,00	0,00	0,00	0,00

## Querschnitt Finanzhaushalt Teil 1

Schüttorf

Kostenstelle		Einzahlungen aus lfd. Verwaltungs- tätigkeit	Auszahlungen aus lfd. Verwaltungs- tätigkeit	Saldo aus lfd. Verwaltungs- tätigkeit	Einzahlungen aus Investitions- tätigkeit	Auszahlungen für Investitions- tätigkeit	Saldo aus Investitions- tätigkeit
01	Teilhaushalt 1: Allgemeine Verwaltung und Finanzen	26.992.600,00	23.001.800,00	3.990.800,00	4.400,00	2.590.000,00	-2.585.600,00
02	Teilhaushalt 2: Ordnung und Soziales	161.900,00	1.040.400,00	-878.500,00	167.000,00	482.500,00	-315.500,00
03	Teilhaushalt 3: Bauwesen und Liegenschaften	463.000,00	2.735.300,00	-2.272.300,00	1.856.200,00	4.155.200,00	-2.299.000,00
SUMME		27.617.500,00	26.777.500,00	840.000,00	2.027.600,00	7.227.700,00	-5.200.100,00



## Querschnitt Finanzhaushalt Teil 2

Schüttorf

Kostenstelle		Einzahlungen aus Finanzierungs- tätigkeit	Auszahlungen aus Finanzierungs- tätigkeit	Saldo aus Finanzierungs- tätigkeit	Veränderung von Bestand an Zahlungs- mitteln
01	Teilhaushalt 1: Allgemeine Verwaltung und Finanzen	0,00	177.900,00	-177.900,00	1.227.300,00
02	Teilhaushalt 2: Ordnung und Soziales	0,00	0,00	0,00	-1.194.000,00
03	Teilhaushalt 3: Bauwesen und Liegenschaften	0,00	0,00	0,00	-4.571.300,00
SUMME		0,00	177.900,00	-177.900,00	-4.538.000,00

## Schuldenübersicht

Schüttorf

Nr.	Bezeichnung	Stand zu Beginn 2023	Voraussichtlicher Stand zu Beginn 2024
	Art der Schulden	0,00	0,00
1.	Geldschulden	2.241.776,82	2.068.721,24
1.1	Anleihen	0,00	0,00
1.2	Verb. aus Krediten für Investitionen	2.241.776,82	2.068.721,24
1.3	Liquiditätskredite	0,00	0,00
1.4	Sonstige Geldschulden	0,00	0,00
2.	Verb. aus kreditähnlichen Rechtsgeschäften	0,00	0,00
3.	Verb. aus Lieferungen und Leistungen	2.538.802,35	801.686,86
4.	Transferverbindlichkeiten	1.013.186,00	0,00
5.	Sonstige Verbindlichkeiten	71.524,39	77.983,27
	<b>Schulden insgesamt</b>	<b>5.865.289,56</b>	<b>2.948.391,37</b>

# **Teilhaushalt 1**

## **Allgemeine Verwaltung und Finanzen**

## Teilergebnishaushalt 01 Teilhaushalt 1: Allgemeine Verwaltung und Finanzen

Schüttorf

Nr.	Bezeichnung	Ergebnis 2022	Ansatz 2023	Ansatz 2024	Plan 2025	Plan 2026	Plan 2027
	Ordentliche Erträge						
1.	Steuern und ähnliche Abgaben	23.476.355,25	21.503.900,00	24.129.500,00	25.567.800,00	26.708.200,00	27.552.500,00
2.	Zuwendungen und allgemeine Umlagen	1.369.952,16	1.320.800,00	1.602.800,00	1.637.300,00	1.634.800,00	1.672.300,00
3.	Auflösungserträge aus Sonderposten	33.728,72	34.600,00	76.600,00	75.700,00	75.700,00	75.700,00
4.	sonstige Transfererträge	0,00	0,00	0,00	0,00	0,00	0,00
5.	öffentlich-rechtliche Entgelte	191.088,04	183.700,00	253.500,00	261.800,00	270.100,00	278.400,00
6.	privatrechtliche Entgelte	210,00	0,00	0,00	0,00	0,00	0,00
7.	Kostenerstattungen u. Kostenumlagen	1.333,56	26.500,00	0,00	0,00	0,00	0,00
8.	Zinsen und ähnliche Finanzerträge	2.627,49	337.100,00	527.100,00	456.100,00	430.600,00	405.500,00
9.	aktivierungsfähige Eigenleistungen	0,00	0,00	0,00	0,00	0,00	0,00
10.	Bestandsveränderungen	0,00	0,00	0,00	0,00	0,00	0,00
11.	sonstige ordentliche Erträge	542.280,11	494.200,00	484.200,00	462.200,00	452.200,00	442.200,00
<b>12.</b>	<b>= Summe ordentliche Erträge</b>	<b>25.617.575,33</b>	<b>23.900.800,00</b>	<b>27.073.700,00</b>	<b>28.460.900,00</b>	<b>29.571.600,00</b>	<b>30.426.600,00</b>
	Ordentliche Aufwendungen						
13.	Personalaufwendungen	1.748.726,69	2.127.800,00	2.415.900,00	2.462.300,00	2.509.900,00	2.557.300,00
14.	Versorgungsaufwendungen	0,00	0,00	0,00	0,00	0,00	0,00
15.	Aufwendungen für Sach- u. Dienstleistungen	472.000,05	483.300,00	599.800,00	597.800,00	612.900,00	623.600,00
16.	Abschreibungen	137.084,42	148.300,00	183.500,00	181.700,00	181.700,00	181.600,00
17.	Zinsen und ähnliche Aufwendungen	76.289,22	81.800,00	77.100,00	72.200,00	67.100,00	61.700,00
18.	Transferaufwendungen	15.804.071,05	16.979.000,00	19.741.500,00	20.560.400,00	21.222.500,00	21.745.400,00
19.	sonstige ordentliche Aufwendungen	249.034,28	198.200,00	197.500,00	198.500,00	199.900,00	200.900,00
<b>20.</b>	<b>= Summe ordentliche Aufwendungen</b>	<b>18.487.205,71</b>	<b>20.018.400,00</b>	<b>23.215.300,00</b>	<b>24.072.900,00</b>	<b>24.794.000,00</b>	<b>25.370.500,00</b>
<b>21.</b>	<b>ordentliches Ergebnis</b>	<b>7.130.369,62</b>	<b>3.882.400,00</b>	<b>3.858.400,00</b>	<b>4.388.000,00</b>	<b>4.777.600,00</b>	<b>5.056.100,00</b>
22.	außerordentliche Erträge	1.679,40	0,00	0,00	0,00	0,00	0,00
23.	außerordentliche Aufwendungen	2,00	0,00	0,00	0,00	0,00	0,00
<b>24.</b>	<b>außerordentliches Ergebnis</b>	<b>1.677,40</b>	<b>0,00</b>	<b>0,00</b>	<b>0,00</b>	<b>0,00</b>	<b>0,00</b>
<b>25.</b>	<b>Jahresergebnis</b>	<b>7.132.047,02</b>	<b>3.882.400,00</b>	<b>3.858.400,00</b>	<b>4.388.000,00</b>	<b>4.777.600,00</b>	<b>5.056.100,00</b>
26.	Erträge aus internen Leistungsbeziehungen	0,00	0,00	0,00	0,00	0,00	0,00
27.	Aufwendungen aus internen Leistungsbeziehungen	17.952,76	12.700,00	12.700,00	12.700,00	12.700,00	12.700,00
28.	Saldo aus internen Leistungsbeziehungen	-17.952,76	-12.700,00	-12.700,00	-12.700,00	-12.700,00	-12.700,00
29.	Ergebnis unter Berücksichtigung der internen Leistungsbeziehung	7.114.094,26	3.869.700,00	3.845.700,00	4.375.300,00	4.764.900,00	5.043.400,00

## Teilfinanzhaushalt 01 Teilhaushalt 1: Allgemeine Verwaltung und Finanzen

Schüttorf

Nr.	Bezeichnung	Ergebnis 2022	Ansatz 2023	Ansatz 2024	Plan 2025	Plan 2026	Plan 2027
	<b>Einzahlungen aus laufender Verwaltungstätigkeit</b>						
1.	Steuern und ähnliche Abgaben	23.849.432,22	21.503.900,00	24.129.500,00	25.567.800,00	26.708.200,00	27.552.500,00
2.	Zuwendungen und allgemeine Umlagen	1.561.177,16	1.320.800,00	1.602.800,00	1.637.300,00	1.634.800,00	1.672.300,00
3.	sonstige Transfereinzahlungen	0,00	0,00	0,00	0,00	0,00	0,00
4.	öffentlich-rechtliche Entgelte	190.879,22	183.700,00	253.500,00	261.800,00	270.100,00	278.400,00
5.	privatrechtliche Entgelte	210,00	0,00	0,00	0,00	0,00	0,00
6.	Kostenerstattungen u. Kostenumlagen	1.333,56	26.500,00	0,00	0,00	0,00	0,00
7.	Zinsen und ähnliche Einzahlungen	174,41	337.100,00	527.100,00	456.100,00	430.600,00	405.500,00
8.	Einzahl. a. d. Veräußerung geringw. Vermögensg.	0,00	0,00	0,00	0,00	0,00	0,00
9.	sonstige haushaltswirksame Einzahlungen	498.926,71	488.200,00	479.700,00	462.200,00	452.200,00	442.200,00
<b>10.</b>	<b>= Summe der Einzahlungen aus lfd. Verwaltungstätigkeit</b>	<b>26.102.133,28</b>	<b>23.860.200,00</b>	<b>26.992.600,00</b>	<b>28.385.200,00</b>	<b>29.495.900,00</b>	<b>30.350.900,00</b>
	<b>Auszahlungen aus lfd. Verwaltungstätigkeit</b>						
11.	Personalauszahlungen	1.708.163,82	2.127.800,00	2.415.900,00	2.462.300,00	2.509.900,00	2.557.300,00
12.	Versorgungsauszahlungen	0,00	0,00	0,00	0,00	0,00	0,00
13.	Auszahl. f. Sach- und Dienstleist. u.ger.Verm.	468.972,48	483.300,00	599.800,00	597.800,00	612.900,00	623.600,00
14.	Zinsen und ähnliche Auszahlungen	76.289,22	81.800,00	77.100,00	72.200,00	67.100,00	61.700,00
15.	Transferauszahlungen	16.256.897,05	16.979.000,00	19.741.500,00	20.560.400,00	21.222.500,00	21.745.400,00
16.	sonstige haushaltswirksame Auszahlungen	270.520,81	168.200,00	167.500,00	168.500,00	169.900,00	170.900,00
<b>17.</b>	<b>= Summe der Auszahlungen aus lfd. Verwaltungstätigkeit</b>	<b>18.780.843,38</b>	<b>19.840.100,00</b>	<b>23.001.800,00</b>	<b>23.861.200,00</b>	<b>24.582.300,00</b>	<b>25.158.900,00</b>
<b>18.</b>	<b>Saldo aus lfd. Verwaltungstätigkeit</b>	<b>7.321.289,90</b>	<b>4.020.100,00</b>	<b>3.990.800,00</b>	<b>4.524.000,00</b>	<b>4.913.600,00</b>	<b>5.192.000,00</b>
	<b>Einzahlungen für Investitionstätigkeit</b>						
19.	Zuwendungen für Investitionstätigkeit	663.153,75	2.200,00	0,00	0,00	0,00	0,00
20.	Beiträge u. ä. Entgelte f. Investitionstätigkeit	0,00	0,00	0,00	0,00	0,00	0,00
21.	Veräußerung von Sachvermögen	0,00	0,00	0,00	0,00	0,00	0,00
22.	Veräußerung von Finanzvermögensanlagen	0,00	0,00	0,00	0,00	0,00	0,00
23.	sonstige Investitionstätigkeit	4.351,60	4.400,00	4.400,00	4.400,00	4.400,00	0,00
<b>24.</b>	<b>= Summe der Einzahlungen aus Investitionstätigkeit</b>	<b>667.505,35</b>	<b>6.600,00</b>	<b>4.400,00</b>	<b>4.400,00</b>	<b>4.400,00</b>	<b>0,00</b>
	<b>Auszahlungen für Investitionstätigkeit</b>						
25.	Erwerb von Grundstücken und Gebäuden	0,00	0,00	0,00	0,00	0,00	0,00
26.	Baumaßnahmen	2.902.932,63	0,00	5.000,00	45.000,00	0,00	0,00
27.	Erwerb von beweglichem Sachvermögen	39.415,31	29.500,00	10.000,00	0,00	0,00	0,00
28.	Erwerb von Finanzvermögensanlagen	14,45	0,00	0,00	0,00	0,00	0,00
29.	aktivierbare Zuwendungen	0,00	3.600,00	2.575.000,00	2.575.000,00	0,00	0,00
30.	sonstige Investitionstätigkeit	0,00	0,00	0,00	0,00	0,00	0,00
<b>31.</b>	<b>= Summe der Auszahlungen für Investitionstätigkeit</b>	<b>2.942.362,39</b>	<b>33.100,00</b>	<b>2.590.000,00</b>	<b>2.620.000,00</b>	<b>0,00</b>	<b>0,00</b>
<b>32.</b>	<b>Saldo aus Investitionstätigkeit</b>	<b>-2.274.857,04</b>	<b>-26.500,00</b>	<b>-2.585.600,00</b>	<b>-2.615.600,00</b>	<b>4.400,00</b>	<b>0,00</b>
<b>33.</b>	<b>Finanzmittel-Überschuss/ -Fehlbetrag</b>	<b>5.046.432,86</b>	<b>3.993.600,00</b>	<b>1.405.200,00</b>	<b>1.908.400,00</b>	<b>4.918.000,00</b>	<b>5.192.000,00</b>
	<b>Ein-, Auszahlungen aus Finanzierungstätigkeit</b>						
34.	Einz.; Aufn. v. Krediten u. inn. Darl. f. Inv.tätigkeit	0,00	0,00	0,00	0,00	0,00	0,00
35.	Ausz.; Tilgung v. Krediten u. Rückz. inn. Darl. f. Inv.	168.562,70	173.200,00	177.900,00	173.500,00	150.800,00	150.700,00
<b>36.</b>	<b>Saldo aus Finanzierungstätigkeit</b>	<b>-168.562,70</b>	<b>-173.200,00</b>	<b>-177.900,00</b>	<b>-173.500,00</b>	<b>-150.800,00</b>	<b>-150.700,00</b>
<b>37.</b>	<b>Finanzmittelveränderung</b>	<b>4.877.870,16</b>	<b>3.820.400,00</b>	<b>1.227.300,00</b>	<b>1.734.900,00</b>	<b>4.767.200,00</b>	<b>5.041.300,00</b>

<b>Produktbeschreibung Produkt 11100 Politische Steuerung</b>		
Schüttorf		
<b>Produktbereich</b>	1	Zentrale Verwaltung
<b>Produktgruppe</b>	111	Verwaltungssteuerung und -service
<b>Produkt</b>	11100	Politische Steuerung
<b>Verantwortliche Organisationseinheit</b>		<b>Verantwortliche Person(en)</b>
Allgemeine Verwaltung und Finanzen		Manfred Windhaus Gerhard Verwold (Vertretung)
<b>Gremien</b>		
Stadtrat, Verwaltungsausschuss, Stadtdirektor		
<b>Kurzbeschreibung</b>		
Organe der Stadt sind der Rat, der Verwaltungsausschuss (VA) und der Stadtdirektor. Daneben wird auch die Arbeit der vom Rat gebildeten Fachausschüsse hier kostenmäßig abgebildet.		
<b>Allgemeine Ziele</b>		
Gemeinwohlorientierte, bürgernahe und wirtschaftliche Aufgabenerfüllung sowie transparente Informationsbereitstellung für Mandatsträger und Bürger.		
<b>Erläuterungen</b>		
Aufwendungen und Erträge aus der Arbeit der Gemeindeorgane (Bürgermeister, Verwaltungsausschuss, Stadtrat und Fachausschüsse) einschließlich des Sitzungsdienstes und der Pflege des Ratsinformationssystems. Die Stadt hat 31 Ratsmitglieder. Neben den Aufwendungen für die politischen Gremien werden hier auch die Aufwendungen für Ehrungen und Jubiläen abgebildet.		
<b>Zielgruppe</b>		
Einwohner/-innen und Bürger/-innen der Stadt Schüttorf, Personal, Presse, andere Behörden		
<b>Auftragsgrundlage</b>		
Niedersächsisches Kommunalverfassungsgesetz (NKomVG)		

## Teilergebnishaushalt Produkt 11100 Politische Steuerung

Schüttorf

Nr.	Bezeichnung	Ergebnis 2022	Ansatz 2023	Ansatz 2024	Plan 2025	Plan 2026	Plan 2027
	Ordentliche Erträge						
1.	Steuern und ähnliche Abgaben	0,00	0,00	0,00	0,00	0,00	0,00
2.	Zuwendungen und allgemeine Umlagen	0,00	0,00	0,00	0,00	0,00	0,00
3.	Auflösungserträge aus Sonderposten	0,00	0,00	0,00	0,00	0,00	0,00
4.	sonstige Transfererträge	0,00	0,00	0,00	0,00	0,00	0,00
5.	öffentlich-rechtliche Entgelte	0,00	0,00	0,00	0,00	0,00	0,00
6.	privatrechtliche Entgelte	0,00	0,00	0,00	0,00	0,00	0,00
7.	Kostenerstattungen u. Kostenumlagen	0,00	0,00	0,00	0,00	0,00	0,00
8.	Zinsen und ähnliche Finanzerträge	0,00	0,00	0,00	0,00	0,00	0,00
9.	aktivierungsfähige Eigenleistungen	0,00	0,00	0,00	0,00	0,00	0,00
10.	Bestandsveränderungen	0,00	0,00	0,00	0,00	0,00	0,00
11.	sonstige ordentliche Erträge	0,00	0,00	0,00	0,00	0,00	0,00
<b>12.</b>	<b>= Summe ordentliche Erträge</b>	<b>0,00</b>	<b>0,00</b>	<b>0,00</b>	<b>0,00</b>	<b>0,00</b>	<b>0,00</b>
	<b>Ordentliche Aufwendungen</b>						
13.	Personalaufwendungen	0,00	0,00	0,00	0,00	0,00	0,00
14.	Versorgungsaufwendungen	0,00	0,00	0,00	0,00	0,00	0,00
15.	Aufwendungen für Sach- u. Dienstleistungen	11.944,18	18.800,00	18.800,00	18.800,00	18.800,00	18.800,00
16.	Abschreibungen	219,48	200,00	1.700,00	1.700,00	1.700,00	1.700,00
17.	Zinsen und ähnliche Aufwendungen	0,00	0,00	0,00	0,00	0,00	0,00
18.	Transferaufwendungen	0,00	0,00	0,00	0,00	0,00	0,00
19.	sonstige ordentliche Aufwendungen	88.951,15	108.700,00	104.700,00	104.800,00	104.900,00	105.000,00
<b>20.</b>	<b>= Summe ordentliche Aufwendungen</b>	<b>101.114,81</b>	<b>127.700,00</b>	<b>125.200,00</b>	<b>125.300,00</b>	<b>125.400,00</b>	<b>125.500,00</b>
<b>21.</b>	<b>ordentliches Ergebnis</b>	<b>-101.114,81</b>	<b>-127.700,00</b>	<b>-125.200,00</b>	<b>-125.300,00</b>	<b>-125.400,00</b>	<b>-125.500,00</b>
22.	außerordentliche Erträge	0,00	0,00	0,00	0,00	0,00	0,00
23.	außerordentliche Aufwendungen	0,00	0,00	0,00	0,00	0,00	0,00
<b>24.</b>	<b>außerordentliches Ergebnis</b>	<b>0,00</b>	<b>0,00</b>	<b>0,00</b>	<b>0,00</b>	<b>0,00</b>	<b>0,00</b>
<b>25.</b>	<b>Jahresergebnis</b>	<b>-101.114,81</b>	<b>-127.700,00</b>	<b>-125.200,00</b>	<b>-125.300,00</b>	<b>-125.400,00</b>	<b>-125.500,00</b>
26.	Erträge aus internen Leistungsbeziehungen	0,00	0,00	0,00	0,00	0,00	0,00
27.	Aufwendungen aus internen Leistungsbeziehungen	0,00	0,00	0,00	0,00	0,00	0,00
28.	Saldo aus internen Leistungsbeziehungen	0,00	0,00	0,00	0,00	0,00	0,00
29.	Ergebnis unter Berücksichtigung der internen Leistungsbeziehung	-101.114,81	-127.700,00	-125.200,00	-125.300,00	-125.400,00	-125.500,00

## Teilfinanzhaushalt Produkt 11100 Politische Steuerung

Schüttorf

Nr.	Bezeichnung	Ergebnis 2022	Ansatz 2023	Ansatz 2024	Plan 2025	Plan 2026	Plan 2027
	<b>Einzahlungen aus laufender Verwaltungstätigkeit</b>						
1.	Steuern und ähnliche Abgaben	0,00	0,00	0,00	0,00	0,00	0,00
2.	Zuwendungen und allgemeine Umlagen	0,00	0,00	0,00	0,00	0,00	0,00
3.	sonstige Transfereinzahlungen	0,00	0,00	0,00	0,00	0,00	0,00
4.	öffentlich-rechtliche Entgelte	0,00	0,00	0,00	0,00	0,00	0,00
5.	privatrechtliche Entgelte	0,00	0,00	0,00	0,00	0,00	0,00
6.	Kostenerstattungen u. Kostenumlagen	0,00	0,00	0,00	0,00	0,00	0,00
7.	Zinsen und ähnliche Einzahlungen	0,00	0,00	0,00	0,00	0,00	0,00
8.	Einzahl. a. d. Veräußerung geringw. Vermögensg.	0,00	0,00	0,00	0,00	0,00	0,00
9.	sonstige haushaltswirksame Einzahlungen	0,00	0,00	0,00	0,00	0,00	0,00
<b>10.</b>	<b>= Summe der Einzahlungen aus lfd. Verwaltungstätigkeit</b>	<b>0,00</b>	<b>0,00</b>	<b>0,00</b>	<b>0,00</b>	<b>0,00</b>	<b>0,00</b>
	<b>Auszahlungen aus lfd. Verwaltungstätigkeit</b>						
11.	Personalauszahlungen	0,00	0,00	0,00	0,00	0,00	0,00
12.	Versorgungsauszahlungen	0,00	0,00	0,00	0,00	0,00	0,00
13.	Auszahl. f. Sach- und Dienstleist. u.ger.Verm.	12.718,52	18.800,00	18.800,00	18.800,00	18.800,00	18.800,00
14.	Zinsen und ähnliche Auszahlungen	0,00	0,00	0,00	0,00	0,00	0,00
15.	Transferauszahlungen	0,00	0,00	0,00	0,00	0,00	0,00
16.	sonstige haushaltswirksame Auszahlungen	97.191,85	108.700,00	104.700,00	104.800,00	104.900,00	105.000,00
<b>17.</b>	<b>= Summe der Auszahlungen aus lfd. Verwaltungstätigkeit</b>	<b>109.910,37</b>	<b>127.500,00</b>	<b>123.500,00</b>	<b>123.600,00</b>	<b>123.700,00</b>	<b>123.800,00</b>
<b>18.</b>	<b>Saldo aus lfd. Verwaltungstätigkeit</b>	<b>-109.910,37</b>	<b>-127.500,00</b>	<b>-123.500,00</b>	<b>-123.600,00</b>	<b>-123.700,00</b>	<b>-123.800,00</b>
	<b>Einzahlungen für Investitionstätigkeit</b>						
19.	Zuwendungen für Investitionstätigkeit	0,00	0,00	0,00	0,00	0,00	0,00
20.	Beiträge u. ä. Entgelte f. Investitionstätigkeit	0,00	0,00	0,00	0,00	0,00	0,00
21.	Veräußerung von Sachvermögen	0,00	0,00	0,00	0,00	0,00	0,00
22.	Veräußerung von Finanzvermögensanlagen	0,00	0,00	0,00	0,00	0,00	0,00
23.	sonstige Investitionstätigkeit	0,00	0,00	0,00	0,00	0,00	0,00
<b>24.</b>	<b>= Summe der Einzahlungen aus Investitionstätigkeit</b>	<b>0,00</b>	<b>0,00</b>	<b>0,00</b>	<b>0,00</b>	<b>0,00</b>	<b>0,00</b>
	<b>Auszahlungen für Investitionstätigkeit</b>						
25.	Erwerb von Grundstücken und Gebäuden	0,00	0,00	0,00	0,00	0,00	0,00
26.	Baumaßnahmen	0,00	0,00	0,00	0,00	0,00	0,00
27.	Erwerb von beweglichem Sachvermögen	0,00	0,00	0,00	0,00	0,00	0,00
28.	Erwerb von Finanzvermögensanlagen	0,00	0,00	0,00	0,00	0,00	0,00
29.	aktivierbare Zuwendungen	0,00	0,00	0,00	0,00	0,00	0,00
30.	sonstige Investitionstätigkeit	0,00	0,00	0,00	0,00	0,00	0,00
<b>31.</b>	<b>= Summe der Auszahlungen für Investitionstätigkeit</b>	<b>0,00</b>	<b>0,00</b>	<b>0,00</b>	<b>0,00</b>	<b>0,00</b>	<b>0,00</b>
<b>32.</b>	<b>Saldo aus Investitionstätigkeit</b>	<b>0,00</b>	<b>0,00</b>	<b>0,00</b>	<b>0,00</b>	<b>0,00</b>	<b>0,00</b>
<b>33.</b>	<b>Finanzmittel-Überschuss/ -Fehlbetrag</b>	<b>-109.910,37</b>	<b>-127.500,00</b>	<b>-123.500,00</b>	<b>-123.600,00</b>	<b>-123.700,00</b>	<b>-123.800,00</b>
	<b>Ein-, Auszahlungen aus Finanzierungstätigkeit</b>						
34.	Einz.; Aufn. v. Krediten u. inn. Darl. f. Inv.tätigkeit	0,00	0,00	0,00	0,00	0,00	0,00
35.	Ausz.; Tilgung v. Krediten u. Rückz. inn. Darl. f. Inv.	0,00	0,00	0,00	0,00	0,00	0,00
<b>36.</b>	<b>Saldo aus Finanzierungstätigkeit</b>	<b>0,00</b>	<b>0,00</b>	<b>0,00</b>	<b>0,00</b>	<b>0,00</b>	<b>0,00</b>
<b>37.</b>	<b>Finanzmittelveränderung</b>	<b>-109.910,37</b>	<b>-127.500,00</b>	<b>-123.500,00</b>	<b>-123.600,00</b>	<b>-123.700,00</b>	<b>-123.800,00</b>



<b>Produktbeschreibung Produkt 11101 Verwaltungssteuerung</b>		
Schüttorf		
<b>Produktbereich</b>	1	Zentrale Verwaltung
<b>Produktgruppe</b>	111	Verwaltungssteuerung und -service
<b>Produkt</b>	11101	Verwaltungssteuerung
<b>Verantwortliche Organisationseinheit</b>		<b>Verantwortliche Person(en)</b>
Allgemeine Verwaltung und Finanzen		Manfred Windhaus Gerhard Verwold (Vertretung)
<b>Gremien</b>		
Stadtrat, Verwaltungsausschuss und Fachausschüsse		
<b>Kurzbeschreibung</b>		
Regelung eines wirtschaftlichen Verwaltungsablaufs unter Berücksichtigung der rechtlichen Rahmenbedingungen und der Ansprüche der Bevölkerung an eine moderne Kommunalverwaltung. Abgebildet werden unter diesem Produkt im Wesentlichen die Beiträge an die Kommunalen Spitzenverbände und den Kommunalen Schadenausgleich. Die Organisation und die Aufwendungen für die Verwaltung fallen in den Zuständigkeitsbereich der Samtgemeinde.		
<b>Allgemeine Ziele</b>		
Gemeinwohlorientierte, bürgernahe und wirtschaftliche Aufgabenerfüllung		
<b>Erläuterungen</b>		
Die Verwaltungsaufgaben werden weitgehend vom Personal der Samtgemeinde erledigt.		
<b>Zielgruppe</b>		
Mitarbeiter/-innen der Verwaltung, Einwohner/-innen der Stadt Schüttorf		
<b>Auftragsgrundlage</b>		
Niedersächsisches Kommunalverfassungsgesetz (NKomVG), Tarifverträge, Dienstanweisungen, Verwaltungsrichtlinien		

## Teilergebnishaushalt Produkt 11101 Verwaltungssteuerung

Schüttorf

Nr.	Bezeichnung	Ergebnis 2022	Ansatz 2023	Ansatz 2024	Plan 2025	Plan 2026	Plan 2027
	Ordentliche Erträge						
1.	Steuern und ähnliche Abgaben	0,00	0,00	0,00	0,00	0,00	0,00
2.	Zuwendungen und allgemeine Umlagen	0,00	0,00	0,00	0,00	0,00	0,00
3.	Auflösungserträge aus Sonderposten	0,00	0,00	0,00	0,00	0,00	0,00
4.	sonstige Transfererträge	0,00	0,00	0,00	0,00	0,00	0,00
5.	öffentlich-rechtliche Entgelte	0,00	0,00	0,00	0,00	0,00	0,00
6.	privatrechtliche Entgelte	0,00	0,00	0,00	0,00	0,00	0,00
7.	Kostenerstattungen u. Kostenumlagen	0,00	0,00	0,00	0,00	0,00	0,00
8.	Zinsen und ähnliche Finanzerträge	0,00	0,00	0,00	0,00	0,00	0,00
9.	aktivierungsfähige Eigenleistungen	0,00	0,00	0,00	0,00	0,00	0,00
10.	Bestandsveränderungen	0,00	0,00	0,00	0,00	0,00	0,00
11.	sonstige ordentliche Erträge	0,00	0,00	0,00	0,00	0,00	0,00
<b>12.</b>	<b>= Summe ordentliche Erträge</b>	<b>0,00</b>	<b>0,00</b>	<b>0,00</b>	<b>0,00</b>	<b>0,00</b>	<b>0,00</b>
	<b>Ordentliche Aufwendungen</b>						
13.	Personalaufwendungen	0,00	0,00	0,00	0,00	0,00	0,00
14.	Versorgungsaufwendungen	0,00	0,00	0,00	0,00	0,00	0,00
15.	Aufwendungen für Sach- u. Dienstleistungen	80,00	500,00	500,00	500,00	500,00	500,00
16.	Abschreibungen	0,00	0,00	3.800,00	3.800,00	3.800,00	3.800,00
17.	Zinsen und ähnliche Aufwendungen	0,00	0,00	0,00	0,00	0,00	0,00
18.	Transferaufwendungen	0,00	0,00	0,00	0,00	0,00	0,00
19.	sonstige ordentliche Aufwendungen	67.002,31	33.400,00	37.600,00	37.900,00	38.200,00	38.500,00
<b>20.</b>	<b>= Summe ordentliche Aufwendungen</b>	<b>67.082,31</b>	<b>33.900,00</b>	<b>41.900,00</b>	<b>42.200,00</b>	<b>42.500,00</b>	<b>42.800,00</b>
<b>21.</b>	<b>ordentliches Ergebnis</b>	<b>-67.082,31</b>	<b>-33.900,00</b>	<b>-41.900,00</b>	<b>-42.200,00</b>	<b>-42.500,00</b>	<b>-42.800,00</b>
22.	außerordentliche Erträge	0,00	0,00	0,00	0,00	0,00	0,00
23.	außerordentliche Aufwendungen	0,00	0,00	0,00	0,00	0,00	0,00
<b>24.</b>	<b>außerordentliches Ergebnis</b>	<b>0,00</b>	<b>0,00</b>	<b>0,00</b>	<b>0,00</b>	<b>0,00</b>	<b>0,00</b>
<b>25.</b>	<b>Jahresergebnis</b>	<b>-67.082,31</b>	<b>-33.900,00</b>	<b>-41.900,00</b>	<b>-42.200,00</b>	<b>-42.500,00</b>	<b>-42.800,00</b>
26.	Erträge aus internen Leistungsbeziehungen	0,00	0,00	0,00	0,00	0,00	0,00
27.	Aufwendungen aus internen Leistungsbeziehungen	0,00	0,00	0,00	0,00	0,00	0,00
28.	Saldo aus internen Leistungsbeziehungen	0,00	0,00	0,00	0,00	0,00	0,00
29.	Ergebnis unter Berücksichtigung der internen Leistungsbeziehung	-67.082,31	-33.900,00	-41.900,00	-42.200,00	-42.500,00	-42.800,00

## Teilfinanzhaushalt Produkt 11101 Verwaltungssteuerung

Schüttorf

Nr.	Bezeichnung	Ergebnis 2022	Ansatz 2023	Ansatz 2024	Plan 2025	Plan 2026	Plan 2027
	<b>Einzahlungen aus laufender Verwaltungstätigkeit</b>						
1.	Steuern und ähnliche Abgaben	0,00	0,00	0,00	0,00	0,00	0,00
2.	Zuwendungen und allgemeine Umlagen	0,00	0,00	0,00	0,00	0,00	0,00
3.	sonstige Transfereinzahlungen	0,00	0,00	0,00	0,00	0,00	0,00
4.	öffentlich-rechtliche Entgelte	0,00	0,00	0,00	0,00	0,00	0,00
5.	privatrechtliche Entgelte	0,00	0,00	0,00	0,00	0,00	0,00
6.	Kostenerstattungen u. Kostenumlagen	0,00	0,00	0,00	0,00	0,00	0,00
7.	Zinsen und ähnliche Einzahlungen	0,00	0,00	0,00	0,00	0,00	0,00
8.	Einzahl. a. d. Veräußerung geringw. Vermögensg.	0,00	0,00	0,00	0,00	0,00	0,00
9.	sonstige haushaltswirksame Einzahlungen	0,00	0,00	0,00	0,00	0,00	0,00
<b>10.</b>	<b>= Summe der Einzahlungen aus lfd. Verwaltungstätigkeit</b>	<b>0,00</b>	<b>0,00</b>	<b>0,00</b>	<b>0,00</b>	<b>0,00</b>	<b>0,00</b>
	<b>Auszahlungen aus lfd. Verwaltungstätigkeit</b>						
11.	Personalauszahlungen	0,00	0,00	0,00	0,00	0,00	0,00
12.	Versorgungsauszahlungen	0,00	0,00	0,00	0,00	0,00	0,00
13.	Auszahl. f. Sach- und Dienstleist. u.ger.Verm.	80,00	500,00	500,00	500,00	500,00	500,00
14.	Zinsen und ähnliche Auszahlungen	0,00	0,00	0,00	0,00	0,00	0,00
15.	Transferauszahlungen	0,00	0,00	0,00	0,00	0,00	0,00
16.	sonstige haushaltswirksame Auszahlungen	78.144,55	33.400,00	37.600,00	37.900,00	38.200,00	38.500,00
<b>17.</b>	<b>= Summe der Auszahlungen aus lfd. Verwaltungstätigkeit</b>	<b>78.224,55</b>	<b>33.900,00</b>	<b>38.100,00</b>	<b>38.400,00</b>	<b>38.700,00</b>	<b>39.000,00</b>
<b>18.</b>	<b>Saldo aus lfd. Verwaltungstätigkeit</b>	<b>-78.224,55</b>	<b>-33.900,00</b>	<b>-38.100,00</b>	<b>-38.400,00</b>	<b>-38.700,00</b>	<b>-39.000,00</b>
	<b>Einzahlungen für Investitionstätigkeit</b>						
19.	Zuwendungen für Investitionstätigkeit	0,00	0,00	0,00	0,00	0,00	0,00
20.	Beiträge u. ä. Entgelte f. Investitionstätigkeit	0,00	0,00	0,00	0,00	0,00	0,00
21.	Veräußerung von Sachvermögen	0,00	0,00	0,00	0,00	0,00	0,00
22.	Veräußerung von Finanzvermögensanlagen	0,00	0,00	0,00	0,00	0,00	0,00
23.	sonstige Investitionstätigkeit	0,00	0,00	0,00	0,00	0,00	0,00
<b>24.</b>	<b>= Summe der Einzahlungen aus Investitionstätigkeit</b>	<b>0,00</b>	<b>0,00</b>	<b>0,00</b>	<b>0,00</b>	<b>0,00</b>	<b>0,00</b>
	<b>Auszahlungen für Investitionstätigkeit</b>						
25.	Erwerb von Grundstücken und Gebäuden	0,00	0,00	0,00	0,00	0,00	0,00
26.	Baumaßnahmen	0,00	0,00	0,00	0,00	0,00	0,00
27.	Erwerb von beweglichem Sachvermögen	0,00	15.000,00	0,00	0,00	0,00	0,00
28.	Erwerb von Finanzvermögensanlagen	0,00	0,00	0,00	0,00	0,00	0,00
29.	aktivierbare Zuwendungen	0,00	0,00	0,00	0,00	0,00	0,00
30.	sonstige Investitionstätigkeit	0,00	0,00	0,00	0,00	0,00	0,00
<b>31.</b>	<b>= Summe der Auszahlungen für Investitionstätigkeit</b>	<b>0,00</b>	<b>15.000,00</b>	<b>0,00</b>	<b>0,00</b>	<b>0,00</b>	<b>0,00</b>
<b>32.</b>	<b>Saldo aus Investitionstätigkeit</b>	<b>0,00</b>	<b>-15.000,00</b>	<b>0,00</b>	<b>0,00</b>	<b>0,00</b>	<b>0,00</b>
<b>33.</b>	<b>Finanzmittel-Überschuss/ -Fehlbetrag</b>	<b>-78.224,55</b>	<b>-48.900,00</b>	<b>-38.100,00</b>	<b>-38.400,00</b>	<b>-38.700,00</b>	<b>-39.000,00</b>
	<b>Ein-, Auszahlungen aus Finanzierungstätigkeit</b>						
34.	Einz.; Aufn. v. Krediten u. inn. Darl. f. Inv.tätigkeit	0,00	0,00	0,00	0,00	0,00	0,00
35.	Ausz.; Tilgung v. Krediten u. Rückz. inn. Darl. f. Inv.	0,00	0,00	0,00	0,00	0,00	0,00
<b>36.</b>	<b>Saldo aus Finanzierungstätigkeit</b>	<b>0,00</b>	<b>0,00</b>	<b>0,00</b>	<b>0,00</b>	<b>0,00</b>	<b>0,00</b>
<b>37.</b>	<b>Finanzmittelveränderung</b>	<b>-78.224,55</b>	<b>-48.900,00</b>	<b>-38.100,00</b>	<b>-38.400,00</b>	<b>-38.700,00</b>	<b>-39.000,00</b>

## Investitionen Produkt 11101 Verwaltungssteuerung

Schüttorf

Nr. Bezeichnung	Jahres- ergebnis 2022	Ansatz 2023	Ansatz 2024	Finanzplan 2025	Finanzplan 2026	Finanzplan 2027	Gesamtinvesti- tionssumme	bisher bereitgestellt
I23-01-010 Beschaffung einer neuen Zeiterfassung	0	-15.000	0	0	0	0	-15.000	-15.000
27. - Erwerb von beweglichem Sachvermögen	0	15.000	0	0	0	0	15.000	15.000

<b>Produktbeschreibung Produkt 11103 Haushalts- und Rechnungswesen, Controlling</b>		
Schüttorf		
<b>Produktbereich</b>	1	Zentrale Verwaltung
<b>Produktgruppe</b>	111	Verwaltungssteuerung und -service
<b>Produkt</b>	11103	Haushalts- und Rechnungswesen, Controlling
<b>Verantwortliche Organisationseinheit</b>		<b>Verantwortliche Person(en)</b>
Allgemeine Verwaltung und Finanzen		Gerhard Verwold
<b>Gremien</b>		
Finanzausschuss, Verwaltungsausschuss, Stadtrat		
<b>Kurzbeschreibung</b>		
Haushalts- und Rechnungswesen, Controlling: Angelegenheiten des Haushalts- und Rechnungswesens einschließlich der Haushaltsplanung, Jahresabschlüsse, Finanzstatistiken und Rechenschaftsberichte		
<b>Allgemeine Ziele</b>		
Haushalts- und Rechnungswesen, Controlling: Bewirtschaftung der öffentlichen Mittel und eine wirtschaftliche Aufgabenerfüllung unter Einhaltung der Ziele des gesamtwirtschaftlichen Gleichgewichts Ziel ist eine zügige Einnahmerealisation.		
<b>Erläuterungen</b>		
Haushalts- und Rechnungswesen, Controlling Hier fallen nur Aufwendungen für die Bekanntmachungen der Haushaltssatzung und des Jahresabschlusses an. Die weiteren Aufwendungen werden von der Samtgemeinde getragen. Außerdem werden hier die zu den jeweiligen Hauptforderungen festgesetzten Nebenforderungen vereinnahmt.		
<b>Zielgruppe</b>		
Politische Gremien, Bürgermeister, Fachbereiche, Abgabepflichtige, Institutionen		
<b>Auftragsgrundlage</b>		
§§ 110 - 158 NKomVG (Kommunalwirtschaft) einschl. Kommunale Haushalts- und Kassenverordnung (KomHKVO) Steuergesetze und kommunale Satzungen		

## Teilergebnishaushalt Produkt 11103 Haushalts- und Rechnungswesen, Controlling

Schüttorf

Nr.	Bezeichnung	Ergebnis 2022	Ansatz 2023	Ansatz 2024	Plan 2025	Plan 2026	Plan 2027
	Ordentliche Erträge						
1.	Steuern und ähnliche Abgaben	0,00	0,00	0,00	0,00	0,00	0,00
2.	Zuwendungen und allgemeine Umlagen	0,00	0,00	0,00	0,00	0,00	0,00
3.	Auflösungserträge aus Sonderposten	0,00	0,00	0,00	0,00	0,00	0,00
4.	sonstige Transfererträge	0,00	0,00	0,00	0,00	0,00	0,00
5.	öffentlich-rechtliche Entgelte	0,00	0,00	0,00	0,00	0,00	0,00
6.	privatrechtliche Entgelte	0,00	0,00	0,00	0,00	0,00	0,00
7.	Kostenerstattungen u. Kostenumlagen	0,00	0,00	0,00	0,00	0,00	0,00
8.	Zinsen und ähnliche Finanzerträge	0,00	7.000,00	2.000,00	1.000,00	500,00	500,00
9.	aktivierungsfähige Eigenleistungen	0,00	0,00	0,00	0,00	0,00	0,00
10.	Bestandsveränderungen	0,00	0,00	0,00	0,00	0,00	0,00
11.	sonstige ordentliche Erträge	25.157,26	18.200,00	22.200,00	22.200,00	22.200,00	22.200,00
<b>12.</b>	<b>= Summe ordentliche Erträge</b>	<b>25.157,26</b>	<b>25.200,00</b>	<b>24.200,00</b>	<b>23.200,00</b>	<b>22.700,00</b>	<b>22.700,00</b>
	<b>Ordentliche Aufwendungen</b>						
13.	Personalaufwendungen	0,00	0,00	0,00	0,00	0,00	0,00
14.	Versorgungsaufwendungen	0,00	0,00	0,00	0,00	0,00	0,00
15.	Aufwendungen für Sach- u. Dienstleistungen	0,00	0,00	0,00	0,00	0,00	0,00
16.	Abschreibungen	824,60	0,00	0,00	0,00	0,00	0,00
17.	Zinsen und ähnliche Aufwendungen	0,00	0,00	0,00	0,00	0,00	0,00
18.	Transferaufwendungen	0,00	0,00	0,00	0,00	0,00	0,00
19.	sonstige ordentliche Aufwendungen	26.964,75	1.200,00	1.200,00	1.200,00	1.200,00	1.200,00
<b>20.</b>	<b>= Summe ordentliche Aufwendungen</b>	<b>27.789,35</b>	<b>1.200,00</b>	<b>1.200,00</b>	<b>1.200,00</b>	<b>1.200,00</b>	<b>1.200,00</b>
<b>21.</b>	<b>ordentliches Ergebnis</b>	<b>-2.632,09</b>	<b>24.000,00</b>	<b>23.000,00</b>	<b>22.000,00</b>	<b>21.500,00</b>	<b>21.500,00</b>
22.	außerordentliche Erträge	0,00	0,00	0,00	0,00	0,00	0,00
23.	außerordentliche Aufwendungen	0,00	0,00	0,00	0,00	0,00	0,00
<b>24.</b>	<b>außerordentliches Ergebnis</b>	<b>0,00</b>	<b>0,00</b>	<b>0,00</b>	<b>0,00</b>	<b>0,00</b>	<b>0,00</b>
<b>25.</b>	<b>Jahresergebnis</b>	<b>-2.632,09</b>	<b>24.000,00</b>	<b>23.000,00</b>	<b>22.000,00</b>	<b>21.500,00</b>	<b>21.500,00</b>
26.	Erträge aus internen Leistungsbeziehungen	0,00	0,00	0,00	0,00	0,00	0,00
27.	Aufwendungen aus internen Leistungsbeziehungen	0,00	0,00	0,00	0,00	0,00	0,00
28.	Saldo aus internen Leistungsbeziehungen	0,00	0,00	0,00	0,00	0,00	0,00
29.	Ergebnis unter Berücksichtigung der internen Leistungsbeziehung	-2.632,09	24.000,00	23.000,00	22.000,00	21.500,00	21.500,00

## Teilfinanzhaushalt Produkt 11103 Haushalts- und Rechnungswesen, Controlling

Schüttorf

Nr.	Bezeichnung	Ergebnis 2022	Ansatz 2023	Ansatz 2024	Plan 2025	Plan 2026	Plan 2027
	<b>Einzahlungen aus laufender Verwaltungstätigkeit</b>						
1.	Steuern und ähnliche Abgaben	0,00	0,00	0,00	0,00	0,00	0,00
2.	Zuwendungen und allgemeine Umlagen	0,00	0,00	0,00	0,00	0,00	0,00
3.	sonstige Transfereinzahlungen	0,00	0,00	0,00	0,00	0,00	0,00
4.	öffentlich-rechtliche Entgelte	0,00	0,00	0,00	0,00	0,00	0,00
5.	privatrechtliche Entgelte	0,00	0,00	0,00	0,00	0,00	0,00
6.	Kostenerstattungen u. Kostenumlagen	0,00	0,00	0,00	0,00	0,00	0,00
7.	Zinsen und ähnliche Einzahlungen	0,00	7.000,00	2.000,00	1.000,00	500,00	500,00
8.	Einzahl. a. d. Veräußerung geringw. Vermögensg.	0,00	0,00	0,00	0,00	0,00	0,00
9.	sonstige haushaltswirksame Einzahlungen	17.771,41	18.200,00	22.200,00	22.200,00	22.200,00	22.200,00
<b>10.</b>	<b>= Summe der Einzahlungen aus lfd. Verwaltungstätigkeit</b>	<b>17.771,41</b>	<b>25.200,00</b>	<b>24.200,00</b>	<b>23.200,00</b>	<b>22.700,00</b>	<b>22.700,00</b>
	<b>Auszahlungen aus lfd. Verwaltungstätigkeit</b>						
11.	Personalauszahlungen	0,00	0,00	0,00	0,00	0,00	0,00
12.	Versorgungsauszahlungen	0,00	0,00	0,00	0,00	0,00	0,00
13.	Auszahl. f. Sach- und Dienstleist. u.ger.Verm.	0,00	0,00	0,00	0,00	0,00	0,00
14.	Zinsen und ähnliche Auszahlungen	0,00	0,00	0,00	0,00	0,00	0,00
15.	Transferauszahlungen	0,00	0,00	0,00	0,00	0,00	0,00
16.	sonstige haushaltswirksame Auszahlungen	37.799,91	1.200,00	1.200,00	1.200,00	1.200,00	1.200,00
<b>17.</b>	<b>= Summe der Auszahlungen aus lfd. Verwaltungstätigkeit</b>	<b>37.799,91</b>	<b>1.200,00</b>	<b>1.200,00</b>	<b>1.200,00</b>	<b>1.200,00</b>	<b>1.200,00</b>
<b>18.</b>	<b>Saldo aus lfd. Verwaltungstätigkeit</b>	<b>-20.028,50</b>	<b>24.000,00</b>	<b>23.000,00</b>	<b>22.000,00</b>	<b>21.500,00</b>	<b>21.500,00</b>
	<b>Einzahlungen für Investitionstätigkeit</b>						
19.	Zuwendungen für Investitionstätigkeit	0,00	0,00	0,00	0,00	0,00	0,00
20.	Beiträge u. ä. Entgelte f. Investitionstätigkeit	0,00	0,00	0,00	0,00	0,00	0,00
21.	Veräußerung von Sachvermögen	0,00	0,00	0,00	0,00	0,00	0,00
22.	Veräußerung von Finanzvermögensanlagen	0,00	0,00	0,00	0,00	0,00	0,00
23.	sonstige Investitionstätigkeit	0,00	0,00	0,00	0,00	0,00	0,00
<b>24.</b>	<b>= Summe der Einzahlungen aus Investitionstätigkeit</b>	<b>0,00</b>	<b>0,00</b>	<b>0,00</b>	<b>0,00</b>	<b>0,00</b>	<b>0,00</b>
	<b>Auszahlungen für Investitionstätigkeit</b>						
25.	Erwerb von Grundstücken und Gebäuden	0,00	0,00	0,00	0,00	0,00	0,00
26.	Baumaßnahmen	0,00	0,00	0,00	0,00	0,00	0,00
27.	Erwerb von beweglichem Sachvermögen	0,00	0,00	0,00	0,00	0,00	0,00
28.	Erwerb von Finanzvermögensanlagen	0,00	0,00	0,00	0,00	0,00	0,00
29.	aktivierbare Zuwendungen	0,00	0,00	0,00	0,00	0,00	0,00
30.	sonstige Investitionstätigkeit	0,00	0,00	0,00	0,00	0,00	0,00
<b>31.</b>	<b>= Summe der Auszahlungen für Investitionstätigkeit</b>	<b>0,00</b>	<b>0,00</b>	<b>0,00</b>	<b>0,00</b>	<b>0,00</b>	<b>0,00</b>
<b>32.</b>	<b>Saldo aus Investitionstätigkeit</b>	<b>0,00</b>	<b>0,00</b>	<b>0,00</b>	<b>0,00</b>	<b>0,00</b>	<b>0,00</b>
<b>33.</b>	<b>Finanzmittel-Überschuss/ -Fehlbetrag</b>	<b>-20.028,50</b>	<b>24.000,00</b>	<b>23.000,00</b>	<b>22.000,00</b>	<b>21.500,00</b>	<b>21.500,00</b>
	<b>Ein-, Auszahlungen aus Finanzierungstätigkeit</b>						
34.	Einz.; Aufn. v. Krediten u. inn. Darl. f. Inv.tätigkeit	0,00	0,00	0,00	0,00	0,00	0,00
35.	Ausz.; Tilgung v. Krediten u. Rückz. inn. Darl. f. Inv.	0,00	0,00	0,00	0,00	0,00	0,00
<b>36.</b>	<b>Saldo aus Finanzierungstätigkeit</b>	<b>0,00</b>	<b>0,00</b>	<b>0,00</b>	<b>0,00</b>	<b>0,00</b>	<b>0,00</b>
<b>37.</b>	<b>Finanzmittelveränderung</b>	<b>-20.028,50</b>	<b>24.000,00</b>	<b>23.000,00</b>	<b>22.000,00</b>	<b>21.500,00</b>	<b>21.500,00</b>

## Produktbeschreibung Produkt 25200 Nichtwissenschaftliche Museen, Sammlungen

Schüttorf

<b>Produktbereich</b>	2	Schule und Kultur
<b>Produktgruppe</b>	252	Nichtwissenschaftliche Museen, Sammlungen
<b>Produkt</b>	25200	Nichtwissenschaftliche Museen, Sammlungen

### Verantwortliche Organisationseinheit

Allgemeine Verwaltung und Finanzen

### Verantwortliche Person(en)

Gerhard Verwold  
MACK (Vertretung)

### Kurzbeschreibung

Unterhaltung des städtischen Archivs

### Allgemeine Ziele

Erhaltung von archiwwürdigen Unterlagen für die Stadtgeschichte.

### Erläuterungen

Das Archiv wird überwiegend von ehrenamtlichen Mitarbeitern gesichtet und aktualisiert.

### Zielgruppe

Einwohner/Einwohnerinnen der Stadt Schüttorf



## Teilergebnishaushalt Produkt 25200 Nichtwissenschaftliche Museen, Sammlungen

Schüttorf

Nr.	Bezeichnung	Ergebnis 2022	Ansatz 2023	Ansatz 2024	Plan 2025	Plan 2026	Plan 2027
	Ordentliche Erträge						
1.	Steuern und ähnliche Abgaben	0,00	0,00	0,00	0,00	0,00	0,00
2.	Zuwendungen und allgemeine Umlagen	0,00	0,00	0,00	0,00	0,00	0,00
3.	Auflösungserträge aus Sonderposten	0,00	0,00	0,00	0,00	0,00	0,00
4.	sonstige Transfererträge	0,00	0,00	0,00	0,00	0,00	0,00
5.	öffentlich-rechtliche Entgelte	0,00	0,00	0,00	0,00	0,00	0,00
6.	privatrechtliche Entgelte	0,00	0,00	0,00	0,00	0,00	0,00
7.	Kostenerstattungen u. Kostenumlagen	0,00	0,00	0,00	0,00	0,00	0,00
8.	Zinsen und ähnliche Finanzerträge	0,00	0,00	0,00	0,00	0,00	0,00
9.	aktivierungsfähige Eigenleistungen	0,00	0,00	0,00	0,00	0,00	0,00
10.	Bestandsveränderungen	0,00	0,00	0,00	0,00	0,00	0,00
11.	sonstige ordentliche Erträge	0,00	0,00	0,00	0,00	0,00	0,00
<b>12.</b>	<b>= Summe ordentliche Erträge</b>	<b>0,00</b>	<b>0,00</b>	<b>0,00</b>	<b>0,00</b>	<b>0,00</b>	<b>0,00</b>
	<b>Ordentliche Aufwendungen</b>						
13.	Personalaufwendungen	0,00	0,00	0,00	0,00	0,00	0,00
14.	Versorgungsaufwendungen	0,00	0,00	0,00	0,00	0,00	0,00
15.	Aufwendungen für Sach- u. Dienstleistungen	0,00	900,00	900,00	900,00	900,00	900,00
16.	Abschreibungen	0,00	0,00	0,00	0,00	0,00	0,00
17.	Zinsen und ähnliche Aufwendungen	0,00	0,00	0,00	0,00	0,00	0,00
18.	Transferaufwendungen	0,00	0,00	0,00	0,00	0,00	0,00
19.	sonstige ordentliche Aufwendungen	16,00	0,00	0,00	0,00	0,00	0,00
<b>20.</b>	<b>= Summe ordentliche Aufwendungen</b>	<b>16,00</b>	<b>900,00</b>	<b>900,00</b>	<b>900,00</b>	<b>900,00</b>	<b>900,00</b>
<b>21.</b>	<b>ordentliches Ergebnis</b>	<b>-16,00</b>	<b>-900,00</b>	<b>-900,00</b>	<b>-900,00</b>	<b>-900,00</b>	<b>-900,00</b>
22.	außerordentliche Erträge	0,00	0,00	0,00	0,00	0,00	0,00
23.	außerordentliche Aufwendungen	0,00	0,00	0,00	0,00	0,00	0,00
<b>24.</b>	<b>außerordentliches Ergebnis</b>	<b>0,00</b>	<b>0,00</b>	<b>0,00</b>	<b>0,00</b>	<b>0,00</b>	<b>0,00</b>
<b>25.</b>	<b>Jahresergebnis</b>	<b>-16,00</b>	<b>-900,00</b>	<b>-900,00</b>	<b>-900,00</b>	<b>-900,00</b>	<b>-900,00</b>
26.	Erträge aus internen Leistungsbeziehungen	0,00	0,00	0,00	0,00	0,00	0,00
27.	Aufwendungen aus internen Leistungsbeziehungen	0,00	0,00	0,00	0,00	0,00	0,00
28.	Saldo aus internen Leistungsbeziehungen	0,00	0,00	0,00	0,00	0,00	0,00
29.	Ergebnis unter Berücksichtigung der internen Leistungsbeziehung	-16,00	-900,00	-900,00	-900,00	-900,00	-900,00

## Teilfinanzhaushalt Produkt 25200 Nichtwissenschaftliche Museen, Sammlungen

Schüttorf

Nr.	Bezeichnung	Ergebnis 2022	Ansatz 2023	Ansatz 2024	Plan 2025	Plan 2026	Plan 2027
	<b>Einzahlungen aus laufender Verwaltungstätigkeit</b>						
1.	Steuern und ähnliche Abgaben	0,00	0,00	0,00	0,00	0,00	0,00
2.	Zuwendungen und allgemeine Umlagen	0,00	0,00	0,00	0,00	0,00	0,00
3.	sonstige Transfereinzahlungen	0,00	0,00	0,00	0,00	0,00	0,00
4.	öffentlich-rechtliche Entgelte	0,00	0,00	0,00	0,00	0,00	0,00
5.	privatrechtliche Entgelte	0,00	0,00	0,00	0,00	0,00	0,00
6.	Kostenerstattungen u. Kostenumlagen	0,00	0,00	0,00	0,00	0,00	0,00
7.	Zinsen und ähnliche Einzahlungen	0,00	0,00	0,00	0,00	0,00	0,00
8.	Einzahl. a. d. Veräußerung geringw. Vermögensg.	0,00	0,00	0,00	0,00	0,00	0,00
9.	sonstige haushaltswirksame Einzahlungen	0,00	0,00	0,00	0,00	0,00	0,00
<b>10.</b>	<b>= Summe der Einzahlungen aus lfd. Verwaltungstätigkeit</b>	<b>0,00</b>	<b>0,00</b>	<b>0,00</b>	<b>0,00</b>	<b>0,00</b>	<b>0,00</b>
	<b>Auszahlungen aus lfd. Verwaltungstätigkeit</b>						
11.	Personalauszahlungen	0,00	0,00	0,00	0,00	0,00	0,00
12.	Versorgungsauszahlungen	0,00	0,00	0,00	0,00	0,00	0,00
13.	Auszahl. f. Sach- und Dienstleist. u. ger. Verm.	0,00	900,00	900,00	900,00	900,00	900,00
14.	Zinsen und ähnliche Auszahlungen	0,00	0,00	0,00	0,00	0,00	0,00
15.	Transferauszahlungen	0,00	0,00	0,00	0,00	0,00	0,00
16.	sonstige haushaltswirksame Auszahlungen	16,00	0,00	0,00	0,00	0,00	0,00
<b>17.</b>	<b>= Summe der Auszahlungen aus lfd. Verwaltungstätigkeit</b>	<b>16,00</b>	<b>900,00</b>	<b>900,00</b>	<b>900,00</b>	<b>900,00</b>	<b>900,00</b>
<b>18.</b>	<b>Saldo aus lfd. Verwaltungstätigkeit</b>	<b>-16,00</b>	<b>-900,00</b>	<b>-900,00</b>	<b>-900,00</b>	<b>-900,00</b>	<b>-900,00</b>
	<b>Einzahlungen für Investitionstätigkeit</b>						
19.	Zuwendungen für Investitionstätigkeit	0,00	0,00	0,00	0,00	0,00	0,00
20.	Beiträge u. ä. Entgelte f. Investitionstätigkeit	0,00	0,00	0,00	0,00	0,00	0,00
21.	Veräußerung von Sachvermögen	0,00	0,00	0,00	0,00	0,00	0,00
22.	Veräußerung von Finanzvermögensanlagen	0,00	0,00	0,00	0,00	0,00	0,00
23.	sonstige Investitionstätigkeit	0,00	0,00	0,00	0,00	0,00	0,00
<b>24.</b>	<b>= Summe der Einzahlungen aus Investitionstätigkeit</b>	<b>0,00</b>	<b>0,00</b>	<b>0,00</b>	<b>0,00</b>	<b>0,00</b>	<b>0,00</b>
	<b>Auszahlungen für Investitionstätigkeit</b>						
25.	Erwerb von Grundstücken und Gebäuden	0,00	0,00	0,00	0,00	0,00	0,00
26.	Baumaßnahmen	0,00	0,00	0,00	0,00	0,00	0,00
27.	Erwerb von beweglichem Sachvermögen	0,00	0,00	0,00	0,00	0,00	0,00
28.	Erwerb von Finanzvermögensanlagen	0,00	0,00	0,00	0,00	0,00	0,00
29.	aktivierbare Zuwendungen	0,00	0,00	0,00	0,00	0,00	0,00
30.	sonstige Investitionstätigkeit	0,00	0,00	0,00	0,00	0,00	0,00
<b>31.</b>	<b>= Summe der Auszahlungen für Investitionstätigkeit</b>	<b>0,00</b>	<b>0,00</b>	<b>0,00</b>	<b>0,00</b>	<b>0,00</b>	<b>0,00</b>
<b>32.</b>	<b>Saldo aus Investitionstätigkeit</b>	<b>0,00</b>	<b>0,00</b>	<b>0,00</b>	<b>0,00</b>	<b>0,00</b>	<b>0,00</b>
<b>33.</b>	<b>Finanzmittel-Überschuss/ -Fehlbetrag</b>	<b>-16,00</b>	<b>-900,00</b>	<b>-900,00</b>	<b>-900,00</b>	<b>-900,00</b>	<b>-900,00</b>
	<b>Ein-, Auszahlungen aus Finanzierungstätigkeit</b>						
34.	Einz.; Aufn. v. Krediten u. inn. Darl. f. Inv.tätigkeit	0,00	0,00	0,00	0,00	0,00	0,00
35.	Ausz.; Tilgung v. Krediten u. Rückz. inn. Darl. f. Inv.	0,00	0,00	0,00	0,00	0,00	0,00
<b>36.</b>	<b>Saldo aus Finanzierungstätigkeit</b>	<b>0,00</b>	<b>0,00</b>	<b>0,00</b>	<b>0,00</b>	<b>0,00</b>	<b>0,00</b>
<b>37.</b>	<b>Finanzmittelveränderung</b>	<b>-16,00</b>	<b>-900,00</b>	<b>-900,00</b>	<b>-900,00</b>	<b>-900,00</b>	<b>-900,00</b>

<b>Produktbeschreibung Produkt 36500 Tageseinrichtungen für Kinder</b>				
Schüttorf				
<b>Produktbereich</b>	3	Soziales und Jugend		
<b>Produktgruppe</b>	365	Tageseinrichtungen für Kinder		
<b>Produkt</b>	36500	Tageseinrichtungen für Kinder		
<b>Verantwortliche Organisationseinheit</b>		<b>Verantwortliche Person(en)</b>		
Allgemeine Verwaltung und Finanzen		Julia Diekmann		
<b>Gremien</b>				
Jugend-, Sport-, Kultur- und Integrationsausschuss, Verwaltungsausschuss, Stadtrat				
<b>Kurzbeschreibung</b>				
Kindertagesstätten in eigener und sonstiger Trägerschaft				
<b>Allgemeine Ziele</b>				
Bedarfsgerechte und ausreichende Bereitstellung von Kinderbetreuungsplätzen für Kinder in Regelgruppen und für unter Dreijährige.				
<b>Erläuterungen</b>				
<p><b>Träger: Stadt Schüttorf</b>  Kindertagesstätte "Rüskauer Rasselbande" mit 4 Regelgruppen (à 25 Plätze), 1 Krippengruppe (15 Plätze).  Kindertagesstätte "Vechtehüpfen" mit 4 Krippengruppen (à 15 Plätze) und 2 Regelgruppen (à 25 Plätze).</p> <p>Weitere Kindertagesstätten werden von sonstigen Trägern der freien Wohlfahrtspflege und der ev.-ref. Kirchengemeinde Schüttorf unterhalten. Für diese Einrichtungen hat die Stadt Schüttorf jeweils die jährlichen Defizite auszugleichen.  Folgende Kindertagesstätten in freier Trägerschaft sind vorhanden:</p> <p><b>Träger: Ev.-ref. Kirche</b>  Kindertagesstätte Mauerstraße: 3 Regelgruppen (à 25 Plätze), 2 Krippengruppen (à 15 Plätze)  Kindertagesstätte Bauweg: 3 Regelgruppen (à 25 Plätze), 1 Krippengruppe (15 Plätze)</p> <p><b>Träger: Deutsches Rotes Kreuz</b>  Kindertagesstätte "Schatzkiste": 5 Regelgruppen, davon 1 Ganztagsgruppe und 1 Nachmittagsgruppe , 1 Krippengruppe (15 Plätze)</p> <p><b>Träger: Lebenshilfe Nordhorn</b>  Gemeinsame Kindertagesstätte in Samern für die Kinder der Gemeinden Ohne und Samern sowie Schüttorf (Ortsteil Suddendorf).  4 Regelgruppen (à 25 Kinder), 1 Krippengruppe (15 Plätze)  Zusätzlich wird ein Frühförderangebot durch die Lebenshilfe Nordhorn angeboten.</p>				
<b>Zielgruppe</b>				
Familien mit Kindern im Vorschulalter (0 - 6 Jahre) im Bereich der Stadt Schüttorf				
<b>Auftragsgrundlage</b>				
Kindertagesstättengesetz (KiTaG)				
<b>Kennzahlen</b>	<b>2021</b>	<b>2022</b>	<b>2023</b>	<b>2024</b>
Kosten pro Kindergartenplatz und Krippenplatz (nur städt. KiTa)	Ergebnis	Ergebnis	HH-Ansatz	HH-Ansatz
Zuschussbedarf je Kindergartenplatz	3.736,40 €	3.701,90 €	4.937,00 €	5.328,00 €
Zuschussbedarf je Krippenplatz	4.128,19 €	3.269,52 €	5.626,66 €	3.306,67 €

## Teilergebnishaushalt Produkt 36500 Tageseinrichtungen für Kinder

Schüttorf

Nr.	Bezeichnung	Ergebnis 2022	Ansatz 2023	Ansatz 2024	Plan 2025	Plan 2026	Plan 2027
	Ordentliche Erträge						
1.	Steuern und ähnliche Abgaben	0,00	0,00	0,00	0,00	0,00	0,00
2.	Zuwendungen und allgemeine Umlagen	1.206.924,16	1.185.800,00	1.467.800,00	1.502.300,00	1.499.800,00	1.537.300,00
3.	Auflösungserträge aus Sonderposten	33.728,72	34.600,00	76.600,00	75.700,00	75.700,00	75.700,00
4.	sonstige Transfererträge	0,00	0,00	0,00	0,00	0,00	0,00
5.	öffentlich-rechtliche Entgelte	191.088,04	183.700,00	253.500,00	261.800,00	270.100,00	278.400,00
6.	privatrechtliche Entgelte	0,00	0,00	0,00	0,00	0,00	0,00
7.	Kostenerstattungen u. Kostenumlagen	1.333,56	26.500,00	0,00	0,00	0,00	0,00
8.	Zinsen und ähnliche Finanzerträge	0,00	0,00	0,00	0,00	0,00	0,00
9.	aktivierungsfähige Eigenleistungen	0,00	0,00	0,00	0,00	0,00	0,00
10.	Bestandsveränderungen	0,00	0,00	0,00	0,00	0,00	0,00
11.	sonstige ordentliche Erträge	982,40	0,00	0,00	0,00	0,00	0,00
<b>12.</b>	<b>= Summe ordentliche Erträge</b>	<b>1.434.056,88</b>	<b>1.430.600,00</b>	<b>1.797.900,00</b>	<b>1.839.800,00</b>	<b>1.845.600,00</b>	<b>1.891.400,00</b>
	Ordentliche Aufwendungen						
13.	Personalaufwendungen	1.748.726,69	2.127.800,00	2.379.700,00	2.425.300,00	2.472.100,00	2.518.700,00
14.	Versorgungsaufwendungen	0,00	0,00	0,00	0,00	0,00	0,00
15.	Aufwendungen für Sach- u. Dienstleistungen	450.952,37	383.100,00	492.100,00	489.700,00	504.300,00	514.600,00
16.	Abschreibungen	97.471,85	144.900,00	175.000,00	173.200,00	173.200,00	173.100,00
17.	Zinsen und ähnliche Aufwendungen	0,00	0,00	0,00	0,00	0,00	0,00
18.	Transferaufwendungen	1.678.410,35	1.690.000,00	1.820.000,00	1.860.000,00	1.900.000,00	1.940.000,00
19.	sonstige ordentliche Aufwendungen	14.601,36	24.200,00	21.600,00	22.200,00	23.200,00	23.800,00
<b>20.</b>	<b>= Summe ordentliche Aufwendungen</b>	<b>3.990.162,62</b>	<b>4.370.000,00</b>	<b>4.888.400,00</b>	<b>4.970.400,00</b>	<b>5.072.800,00</b>	<b>5.170.200,00</b>
<b>21.</b>	<b>ordentliches Ergebnis</b>	<b>-2.556.105,74</b>	<b>-2.939.400,00</b>	<b>-3.090.500,00</b>	<b>-3.130.600,00</b>	<b>-3.227.200,00</b>	<b>-3.278.800,00</b>
22.	außerordentliche Erträge	1.679,40	0,00	0,00	0,00	0,00	0,00
23.	außerordentliche Aufwendungen	2,00	0,00	0,00	0,00	0,00	0,00
<b>24.</b>	<b>außerordentliches Ergebnis</b>	<b>1.677,40</b>	<b>0,00</b>	<b>0,00</b>	<b>0,00</b>	<b>0,00</b>	<b>0,00</b>
<b>25.</b>	<b>Jahresergebnis</b>	<b>-2.554.428,34</b>	<b>-2.939.400,00</b>	<b>-3.090.500,00</b>	<b>-3.130.600,00</b>	<b>-3.227.200,00</b>	<b>-3.278.800,00</b>
26.	Erträge aus internen Leistungsbeziehungen	0,00	0,00	0,00	0,00	0,00	0,00
27.	Aufwendungen aus internen Leistungsbeziehungen	17.334,76	10.200,00	10.200,00	10.200,00	10.200,00	10.200,00
28.	Saldo aus internen Leistungsbeziehungen	-17.334,76	-10.200,00	-10.200,00	-10.200,00	-10.200,00	-10.200,00
29.	Ergebnis unter Berücksichtigung der internen Leistungsbeziehung	-2.571.763,10	-2.949.600,00	-3.100.700,00	-3.140.800,00	-3.237.400,00	-3.289.000,00

## Teilfinanzhaushalt Produkt 36500 Tageseinrichtungen für Kinder

Schüttorf

Nr.	Bezeichnung	Ergebnis 2022	Ansatz 2023	Ansatz 2024	Plan 2025	Plan 2026	Plan 2027
	<b>Einzahlungen aus laufender Verwaltungstätigkeit</b>						
1.	Steuern und ähnliche Abgaben	0,00	0,00	0,00	0,00	0,00	0,00
2.	Zuwendungen und allgemeine Umlagen	1.398.149,16	1.185.800,00	1.467.800,00	1.502.300,00	1.499.800,00	1.537.300,00
3.	sonstige Transfereinzahlungen	0,00	0,00	0,00	0,00	0,00	0,00
4.	öffentlich-rechtliche Entgelte	190.879,22	183.700,00	253.500,00	261.800,00	270.100,00	278.400,00
5.	privatrechtliche Entgelte	0,00	0,00	0,00	0,00	0,00	0,00
6.	Kostenerstattungen u. Kostenumlagen	1.333,56	26.500,00	0,00	0,00	0,00	0,00
7.	Zinsen und ähnliche Einzahlungen	0,00	0,00	0,00	0,00	0,00	0,00
8.	Einzahl. a. d. Veräußerung geringw. Vermögensg.	0,00	0,00	0,00	0,00	0,00	0,00
9.	sonstige haushaltswirksame Einzahlungen	0,00	0,00	0,00	0,00	0,00	0,00
<b>10.</b>	<b>= Summe der Einzahlungen aus lfd. Verwaltungstätigkeit</b>	<b>1.590.361,94</b>	<b>1.396.000,00</b>	<b>1.721.300,00</b>	<b>1.764.100,00</b>	<b>1.769.900,00</b>	<b>1.815.700,00</b>
	<b>Auszahlungen aus lfd. Verwaltungstätigkeit</b>						
11.	Personalauszahlungen	1.708.163,82	2.127.800,00	2.379.700,00	2.425.300,00	2.472.100,00	2.518.700,00
12.	Versorgungsauszahlungen	0,00	0,00	0,00	0,00	0,00	0,00
13.	Auszahl. f. Sach- und Dienstleist. u.ger.Verm.	446.894,24	383.100,00	492.100,00	489.700,00	504.300,00	514.600,00
14.	Zinsen und ähnliche Auszahlungen	0,00	0,00	0,00	0,00	0,00	0,00
15.	Transferauszahlungen	1.353.410,35	1.690.000,00	1.820.000,00	1.860.000,00	1.900.000,00	1.940.000,00
16.	sonstige haushaltswirksame Auszahlungen	15.087,35	24.200,00	21.600,00	22.200,00	23.200,00	23.800,00
<b>17.</b>	<b>= Summe der Auszahlungen aus lfd. Verwaltungstätigkeit</b>	<b>3.523.555,76</b>	<b>4.225.100,00</b>	<b>4.713.400,00</b>	<b>4.797.200,00</b>	<b>4.899.600,00</b>	<b>4.997.100,00</b>
<b>18.</b>	<b>Saldo aus lfd. Verwaltungstätigkeit</b>	<b>-1.933.193,82</b>	<b>-2.829.100,00</b>	<b>-2.992.100,00</b>	<b>-3.033.100,00</b>	<b>-3.129.700,00</b>	<b>-3.181.400,00</b>
	<b>Einzahlungen für Investitionstätigkeit</b>						
19.	Zuwendungen für Investitionstätigkeit	663.153,75	2.200,00	0,00	0,00	0,00	0,00
20.	Beiträge u. ä. Entgelte f. Investitionstätigkeit	0,00	0,00	0,00	0,00	0,00	0,00
21.	Veräußerung von Sachvermögen	0,00	0,00	0,00	0,00	0,00	0,00
22.	Veräußerung von Finanzvermögensanlagen	0,00	0,00	0,00	0,00	0,00	0,00
23.	sonstige Investitionstätigkeit	0,00	0,00	0,00	0,00	0,00	0,00
<b>24.</b>	<b>= Summe der Einzahlungen aus Investitionstätigkeit</b>	<b>663.153,75</b>	<b>2.200,00</b>	<b>0,00</b>	<b>0,00</b>	<b>0,00</b>	<b>0,00</b>
	<b>Auszahlungen für Investitionstätigkeit</b>						
25.	Erwerb von Grundstücken und Gebäuden	0,00	0,00	0,00	0,00	0,00	0,00
26.	Baumaßnahmen	2.843.954,09	0,00	5.000,00	45.000,00	0,00	0,00
27.	Erwerb von beweglichem Sachvermögen	39.415,31	14.500,00	10.000,00	0,00	0,00	0,00
28.	Erwerb von Finanzvermögensanlagen	0,00	0,00	0,00	0,00	0,00	0,00
29.	aktivierbare Zuwendungen	0,00	3.600,00	0,00	0,00	0,00	0,00
30.	sonstige Investitionstätigkeit	0,00	0,00	0,00	0,00	0,00	0,00
<b>31.</b>	<b>= Summe der Auszahlungen für Investitionstätigkeit</b>	<b>2.883.369,40</b>	<b>18.100,00</b>	<b>15.000,00</b>	<b>45.000,00</b>	<b>0,00</b>	<b>0,00</b>
<b>32.</b>	<b>Saldo aus Investitionstätigkeit</b>	<b>-2.220.215,65</b>	<b>-15.900,00</b>	<b>-15.000,00</b>	<b>-45.000,00</b>	<b>0,00</b>	<b>0,00</b>
<b>33.</b>	<b>Finanzmittel-Überschuss/ -Fehlbetrag</b>	<b>-4.153.409,47</b>	<b>-2.845.000,00</b>	<b>-3.007.100,00</b>	<b>-3.078.100,00</b>	<b>-3.129.700,00</b>	<b>-3.181.400,00</b>
	<b>Ein-, Auszahlungen aus Finanzierungstätigkeit</b>						
34.	Einz.; Aufn. v. Krediten u. inn. Darl. f. Inv.tätigkeit	0,00	0,00	0,00	0,00	0,00	0,00
35.	Ausz.; Tilgung v. Krediten u. Rückz. inn. Darl. f. Inv.	0,00	0,00	0,00	0,00	0,00	0,00
<b>36.</b>	<b>Saldo aus Finanzierungstätigkeit</b>	<b>0,00</b>	<b>0,00</b>	<b>0,00</b>	<b>0,00</b>	<b>0,00</b>	<b>0,00</b>
<b>37.</b>	<b>Finanzmittelveränderung</b>	<b>-4.153.409,47</b>	<b>-2.845.000,00</b>	<b>-3.007.100,00</b>	<b>-3.078.100,00</b>	<b>-3.129.700,00</b>	<b>-3.181.400,00</b>

Investitionen Produkt 36500 Tageseinrichtungen für Kinder								
Schüttdorf								
Nr. Bezeichnung	Jahres- ergebnis 2022	Ansatz 2023	Ansatz 2024	Finanzplan 2025	Finanzplan 2026	Finanzplan 2027	Gesamtinvesti- tionssumme	bisher bereitgestellt
I19-01-009 Bau e. weiteren Kindertagesstätte	-2.198.954	0	0	0	0	0	-2.204.000	-2.204.000
19. + Zuwendungen für Investitionstätigkeit	645.000	0	0	0	0	0	2.921.000	2.921.000
26. - Baumaßnahmen	2.843.954	0	0	0	0	0	4.950.000	4.950.000
I20-01-007 Fahrradständer KiGa Rüskau	15	0	0	0	0	0	-5.000	-5.000
19. + Zuwendungen für Investitionstätigkeit	15	0	0	0	0	0	5.000	5.000
I22-01-009 Klettergerüst KiTa "Rüskauer Rasselbande"	-26.277	0	0	0	0	0	-22.000	-22.000
19. + Zuwendungen für Investitionstätigkeit	13.138	0	0	0	0	0	10.000	10.000
27. - Erwerb von beweglichem Sachvermögen	39.415	0	0	0	0	0	32.000	32.000
I22-01-030 BGA Kindergarten Rüskau	5.000	0	0	0	0	0	0	0
19. + Zuwendungen für Investitionstätigkeit	5.000	0	0	0	0	0	0	0
I23-01-009 Beschattung Spielplatz KiTa "Rüskauer Rasselbande"	0	-2.300	0	0	0	0	-2.300	-2.300
19. + Zuwendungen für Investitionstätigkeit	0	2.200	0	0	0	0	2.200	2.200
27. - Erwerb von beweglichem Sachvermögen	0	4.500	0	0	0	0	4.500	4.500
I23-01-012 Zuschuss DRK, Spielgeräte KiTa "Schatzkiste"	0	-3.600	0	0	0	0	-3.600	-3.600
29. - aktivierbare Zuwendungen	0	3.600	0	0	0	0	3.600	3.600
I23-01-015 Softwareprogramm f. KiTa-Verwaltung	0	-10.000	0	0	0	0	-10.000	-10.000
27. - Erwerb von beweglichem Sachvermögen	0	10.000	0	0	0	0	10.000	10.000
I24-01-008 BGA KiTa Purzelbaum	0	0	-7.500	0	0	0	-7.500	0
27. - Erwerb von beweglichem Sachvermögen	0	0	7.500	0	0	0	7.500	0
I24-01-013 BGA KiTa Rüskauer Rasselbande	0	0	-2.500	0	0	0	-2.500	0
27. - Erwerb von beweglichem Sachvermögen	0	0	2.500	0	0	0	2.500	0
I24-01-014 Überdachung Fahrradstand KiTa Rüskauer Rasselb.	0	0	-5.000	-45.000	0	0	-50.000	0
26. - Baumaßnahmen	0	0	5.000	45.000	0	0	50.000	0

**Produktbeschreibung Produkt 53500 Kombinierte Versorgung**

Schüttorf

<b>Produktbereich</b>	5	Gestaltung der Umwelt
<b>Produktgruppe</b>	535	Kombinierte Versorgung
<b>Produkt</b>	53500	Kombinierte Versorgung

**Verantwortliche Organisationseinheit**

Allgemeine Verwaltung und Finanzen

**Verantwortliche Person(en)**

Gerhard Verwold

**Gremien**

Verwaltungsausschuss, Stadtrat

**Kurzbeschreibung**

Erträge aus den Konzessionsabgaben für die Strom- und Erdgasversorgung im Bereich der Stadt Schüttorf.

**Erläuterungen**

Die Konzessionsabgaben werden sowohl im Strom- als auch im Erdgasbereich nach der abgelieferten Menge berechnet. Der Konzessionsvertrag mit den Stadtwerken Schüttorf/Emsbüren GmbH läuft noch bis zum 31.12.2023. Konzessionsabgaben sind Entgelte, die von den Energieversorgern für das eingeräumte Recht der Verlegung und des Betriebes von Versorgungsleitungen im öffentlichen Raum an die Kommune zahlen.

**Auftragsgrundlage**

gesetzliche Vorgaben, Konzessionsvertrag

<b>Kennzahlen</b>	<b>2021</b>	<b>2022</b>	<b>2023</b>	<b>2024</b>
Ertrag je Einwohner	Ergebnis	Ergebnis	HH-Ansatz	HH-Ansatz
Erträge aus Konzessionsabgaben	467.008 €	481.155 €	470.000 €	450.000 €
Einwohner	12.934	13.273	13.342	13.342
je Einwohner	36,11 €	36,25 €	35,23 €	33,73 €

## Teilergebnishaushalt Produkt 53500 Kombinierte Versorgung

Schüttorf

Nr.	Bezeichnung	Ergebnis 2022	Ansatz 2023	Ansatz 2024	Plan 2025	Plan 2026	Plan 2027
	Ordentliche Erträge						
1.	Steuern und ähnliche Abgaben	0,00	0,00	0,00	0,00	0,00	0,00
2.	Zuwendungen und allgemeine Umlagen	0,00	0,00	0,00	0,00	0,00	0,00
3.	Auflösungserträge aus Sonderposten	0,00	0,00	0,00	0,00	0,00	0,00
4.	sonstige Transfererträge	0,00	0,00	0,00	0,00	0,00	0,00
5.	öffentlich-rechtliche Entgelte	0,00	0,00	0,00	0,00	0,00	0,00
6.	privatrechtliche Entgelte	0,00	0,00	0,00	0,00	0,00	0,00
7.	Kostenerstattungen u. Kostenumlagen	0,00	0,00	0,00	0,00	0,00	0,00
8.	Zinsen und ähnliche Finanzerträge	0,00	0,00	0,00	0,00	0,00	0,00
9.	aktivierungsfähige Eigenleistungen	0,00	0,00	0,00	0,00	0,00	0,00
10.	Bestandsveränderungen	0,00	0,00	0,00	0,00	0,00	0,00
11.	sonstige ordentliche Erträge	481.154,82	470.000,00	457.500,00	440.000,00	430.000,00	420.000,00
<b>12.</b>	<b>= Summe ordentliche Erträge</b>	<b>481.154,82</b>	<b>470.000,00</b>	<b>457.500,00</b>	<b>440.000,00</b>	<b>430.000,00</b>	<b>420.000,00</b>
	<b>Ordentliche Aufwendungen</b>						
13.	Personalaufwendungen	0,00	0,00	0,00	0,00	0,00	0,00
14.	Versorgungsaufwendungen	0,00	0,00	0,00	0,00	0,00	0,00
15.	Aufwendungen für Sach- u. Dienstleistungen	0,00	0,00	0,00	0,00	0,00	0,00
16.	Abschreibungen	0,00	0,00	0,00	0,00	0,00	0,00
17.	Zinsen und ähnliche Aufwendungen	0,00	0,00	0,00	0,00	0,00	0,00
18.	Transferaufwendungen	0,00	0,00	0,00	0,00	0,00	0,00
19.	sonstige ordentliche Aufwendungen	0,00	0,00	0,00	0,00	0,00	0,00
<b>20.</b>	<b>= Summe ordentliche Aufwendungen</b>	<b>0,00</b>	<b>0,00</b>	<b>0,00</b>	<b>0,00</b>	<b>0,00</b>	<b>0,00</b>
<b>21.</b>	<b>ordentliches Ergebnis</b>	<b>481.154,82</b>	<b>470.000,00</b>	<b>457.500,00</b>	<b>440.000,00</b>	<b>430.000,00</b>	<b>420.000,00</b>
22.	außerordentliche Erträge	0,00	0,00	0,00	0,00	0,00	0,00
23.	außerordentliche Aufwendungen	0,00	0,00	0,00	0,00	0,00	0,00
<b>24.</b>	<b>außerordentliches Ergebnis</b>	<b>0,00</b>	<b>0,00</b>	<b>0,00</b>	<b>0,00</b>	<b>0,00</b>	<b>0,00</b>
<b>25.</b>	<b>Jahresergebnis</b>	<b>481.154,82</b>	<b>470.000,00</b>	<b>457.500,00</b>	<b>440.000,00</b>	<b>430.000,00</b>	<b>420.000,00</b>
26.	Erträge aus internen Leistungsbeziehungen	0,00	0,00	0,00	0,00	0,00	0,00
27.	Aufwendungen aus internen Leistungsbeziehungen	0,00	0,00	0,00	0,00	0,00	0,00
28.	Saldo aus internen Leistungsbeziehungen	0,00	0,00	0,00	0,00	0,00	0,00
29.	Ergebnis unter Berücksichtigung der internen Leistungsbeziehung	481.154,82	470.000,00	457.500,00	440.000,00	430.000,00	420.000,00



## Teilfinanzhaushalt Produkt 53500 Kombinierte Versorgung

Schüttorf

Nr.	Bezeichnung	Ergebnis 2022	Ansatz 2023	Ansatz 2024	Plan 2025	Plan 2026	Plan 2027
	<b>Einzahlungen aus laufender Verwaltungstätigkeit</b>						
1.	Steuern und ähnliche Abgaben	0,00	0,00	0,00	0,00	0,00	0,00
2.	Zuwendungen und allgemeine Umlagen	0,00	0,00	0,00	0,00	0,00	0,00
3.	sonstige Transfereinzahlungen	0,00	0,00	0,00	0,00	0,00	0,00
4.	öffentlich-rechtliche Entgelte	0,00	0,00	0,00	0,00	0,00	0,00
5.	privatrechtliche Entgelte	0,00	0,00	0,00	0,00	0,00	0,00
6.	Kostenerstattungen u. Kostenumlagen	0,00	0,00	0,00	0,00	0,00	0,00
7.	Zinsen und ähnliche Einzahlungen	0,00	0,00	0,00	0,00	0,00	0,00
8.	Einzahl. a. d. Veräußerung geringw. Vermögensg.	0,00	0,00	0,00	0,00	0,00	0,00
9.	sonstige haushaltswirksame Einzahlungen	481.155,30	470.000,00	457.500,00	440.000,00	430.000,00	420.000,00
<b>10.</b>	<b>= Summe der Einzahlungen aus lfd. Verwaltungstätigkeit</b>	<b>481.155,30</b>	<b>470.000,00</b>	<b>457.500,00</b>	<b>440.000,00</b>	<b>430.000,00</b>	<b>420.000,00</b>
	<b>Auszahlungen aus lfd. Verwaltungstätigkeit</b>						
11.	Personalauszahlungen	0,00	0,00	0,00	0,00	0,00	0,00
12.	Versorgungsauszahlungen	0,00	0,00	0,00	0,00	0,00	0,00
13.	Auszahl. f. Sach- und Dienstleist. u.ger.Verm.	0,00	0,00	0,00	0,00	0,00	0,00
14.	Zinsen und ähnliche Auszahlungen	0,00	0,00	0,00	0,00	0,00	0,00
15.	Transferauszahlungen	0,00	0,00	0,00	0,00	0,00	0,00
16.	sonstige haushaltswirksame Auszahlungen	0,00	0,00	0,00	0,00	0,00	0,00
<b>17.</b>	<b>= Summe der Auszahlungen aus lfd. Verwaltungstätigkeit</b>	<b>0,00</b>	<b>0,00</b>	<b>0,00</b>	<b>0,00</b>	<b>0,00</b>	<b>0,00</b>
<b>18.</b>	<b>Saldo aus lfd. Verwaltungstätigkeit</b>	<b>481.155,30</b>	<b>470.000,00</b>	<b>457.500,00</b>	<b>440.000,00</b>	<b>430.000,00</b>	<b>420.000,00</b>
	<b>Einzahlungen für Investitionstätigkeit</b>						
19.	Zuwendungen für Investitionstätigkeit	0,00	0,00	0,00	0,00	0,00	0,00
20.	Beiträge u. ä. Entgelte f. Investitionstätigkeit	0,00	0,00	0,00	0,00	0,00	0,00
21.	Veräußerung von Sachvermögen	0,00	0,00	0,00	0,00	0,00	0,00
22.	Veräußerung von Finanzvermögensanlagen	0,00	0,00	0,00	0,00	0,00	0,00
23.	sonstige Investitionstätigkeit	0,00	0,00	0,00	0,00	0,00	0,00
<b>24.</b>	<b>= Summe der Einzahlungen aus Investitionstätigkeit</b>	<b>0,00</b>	<b>0,00</b>	<b>0,00</b>	<b>0,00</b>	<b>0,00</b>	<b>0,00</b>
	<b>Auszahlungen für Investitionstätigkeit</b>						
25.	Erwerb von Grundstücken und Gebäuden	0,00	0,00	0,00	0,00	0,00	0,00
26.	Baumaßnahmen	0,00	0,00	0,00	0,00	0,00	0,00
27.	Erwerb von beweglichem Sachvermögen	0,00	0,00	0,00	0,00	0,00	0,00
28.	Erwerb von Finanzvermögensanlagen	0,00	0,00	0,00	0,00	0,00	0,00
29.	aktivierbare Zuwendungen	0,00	0,00	0,00	0,00	0,00	0,00
30.	sonstige Investitionstätigkeit	0,00	0,00	0,00	0,00	0,00	0,00
<b>31.</b>	<b>= Summe der Auszahlungen für Investitionstätigkeit</b>	<b>0,00</b>	<b>0,00</b>	<b>0,00</b>	<b>0,00</b>	<b>0,00</b>	<b>0,00</b>
<b>32.</b>	<b>Saldo aus Investitionstätigkeit</b>	<b>0,00</b>	<b>0,00</b>	<b>0,00</b>	<b>0,00</b>	<b>0,00</b>	<b>0,00</b>
<b>33.</b>	<b>Finanzmittel-Überschuss/ -Fehlbetrag</b>	<b>481.155,30</b>	<b>470.000,00</b>	<b>457.500,00</b>	<b>440.000,00</b>	<b>430.000,00</b>	<b>420.000,00</b>
	<b>Ein-, Auszahlungen aus Finanzierungstätigkeit</b>						
34.	Einz.; Aufn. v. Krediten u. inn. Darl. f. Inv.tätigkeit	0,00	0,00	0,00	0,00	0,00	0,00
35.	Ausz.; Tilgung v. Krediten u. Rückz. inn. Darl. f. Inv.	0,00	0,00	0,00	0,00	0,00	0,00
<b>36.</b>	<b>Saldo aus Finanzierungstätigkeit</b>	<b>0,00</b>	<b>0,00</b>	<b>0,00</b>	<b>0,00</b>	<b>0,00</b>	<b>0,00</b>
<b>37.</b>	<b>Finanzmittelveränderung</b>	<b>481.155,30</b>	<b>470.000,00</b>	<b>457.500,00</b>	<b>440.000,00</b>	<b>430.000,00</b>	<b>420.000,00</b>

<b>Produktbeschreibung Produkt 57100 Wirtschaftsförderung</b>		
Schüttorf		
<b>Produktbereich</b>	5	Gestaltung der Umwelt
<b>Produktgruppe</b>	571	Wirtschaftsförderung
<b>Produkt</b>	57100	Wirtschaftsförderung
<b>Verantwortliche Organisationseinheit</b>		<b>Verantwortliche Person(en)</b>
Allgemeine Verwaltung und Finanzen		Siegfried Mack
<b>Gremien</b>		
Wirtschafts- und Tourismusausschuss, Verwaltungsausschuss, Stadtrat		
<b>Kurzbeschreibung</b>		
Verbesserung der Standortfaktoren für "Handel und Gewerbe"		
<b>Allgemeine Ziele</b>		
Maßnahmen zur Wirtschaftsförderung bei der Planung, Erweiterung, Sicherung und Umsiedlung von Gewerbebetrieben und Unterstützung der heimischen Wirtschaft bei der Sicherung von Arbeitsplätzen.		
<b>Zielgruppe</b>		
Gewerbebetriebe, Einwohner/innen		
<b>Auftragsgrundlage</b>		
Politische Beschlüsse		

## Teilergebnishaushalt Produkt 57100 Wirtschaftsförderung

Schüttorf

Nr.	Bezeichnung	Ergebnis 2022	Ansatz 2023	Ansatz 2024	Plan 2025	Plan 2026	Plan 2027
	Ordentliche Erträge						
1.	Steuern und ähnliche Abgaben	0,00	0,00	0,00	0,00	0,00	0,00
2.	Zuwendungen und allgemeine Umlagen	0,00	0,00	0,00	0,00	0,00	0,00
3.	Auflösungserträge aus Sonderposten	0,00	0,00	0,00	0,00	0,00	0,00
4.	sonstige Transfererträge	0,00	0,00	0,00	0,00	0,00	0,00
5.	öffentlich-rechtliche Entgelte	0,00	0,00	0,00	0,00	0,00	0,00
6.	privatrechtliche Entgelte	210,00	0,00	0,00	0,00	0,00	0,00
7.	Kostenerstattungen u. Kostenumlagen	0,00	0,00	0,00	0,00	0,00	0,00
8.	Zinsen und ähnliche Finanzerträge	0,00	0,00	0,00	0,00	0,00	0,00
9.	aktivierungsfähige Eigenleistungen	0,00	0,00	0,00	0,00	0,00	0,00
10.	Bestandsveränderungen	0,00	0,00	0,00	0,00	0,00	0,00
11.	sonstige ordentliche Erträge	0,00	0,00	0,00	0,00	0,00	0,00
<b>12.</b>	<b>= Summe ordentliche Erträge</b>	<b>210,00</b>	<b>0,00</b>	<b>0,00</b>	<b>0,00</b>	<b>0,00</b>	<b>0,00</b>
	Ordentliche Aufwendungen						
13.	Personalaufwendungen	0,00	0,00	36.200,00	37.000,00	37.800,00	38.600,00
14.	Versorgungsaufwendungen	0,00	0,00	0,00	0,00	0,00	0,00
15.	Aufwendungen für Sach- u. Dienstleistungen	9.023,50	80.900,00	88.400,00	88.800,00	89.300,00	89.700,00
16.	Abschreibungen	3.305,76	3.200,00	400,00	400,00	400,00	400,00
17.	Zinsen und ähnliche Aufwendungen	0,00	0,00	0,00	0,00	0,00	0,00
18.	Transferaufwendungen	41.988,70	40.000,00	40.000,00	40.000,00	40.000,00	40.000,00
19.	sonstige ordentliche Aufwendungen	51.514,71	700,00	2.400,00	2.400,00	2.400,00	2.400,00
<b>20.</b>	<b>= Summe ordentliche Aufwendungen</b>	<b>105.832,67</b>	<b>124.800,00</b>	<b>167.400,00</b>	<b>168.600,00</b>	<b>169.900,00</b>	<b>171.100,00</b>
<b>21.</b>	<b>ordentliches Ergebnis</b>	<b>-105.622,67</b>	<b>-124.800,00</b>	<b>-167.400,00</b>	<b>-168.600,00</b>	<b>-169.900,00</b>	<b>-171.100,00</b>
22.	außerordentliche Erträge	0,00	0,00	0,00	0,00	0,00	0,00
23.	außerordentliche Aufwendungen	0,00	0,00	0,00	0,00	0,00	0,00
<b>24.</b>	<b>außerordentliches Ergebnis</b>	<b>0,00</b>	<b>0,00</b>	<b>0,00</b>	<b>0,00</b>	<b>0,00</b>	<b>0,00</b>
<b>25.</b>	<b>Jahresergebnis</b>	<b>-105.622,67</b>	<b>-124.800,00</b>	<b>-167.400,00</b>	<b>-168.600,00</b>	<b>-169.900,00</b>	<b>-171.100,00</b>
26.	Erträge aus internen Leistungsbeziehungen	0,00	0,00	0,00	0,00	0,00	0,00
27.	Aufwendungen aus internen Leistungsbeziehungen	618,00	2.500,00	2.500,00	2.500,00	2.500,00	2.500,00
28.	Saldo aus internen Leistungsbeziehungen	-618,00	-2.500,00	-2.500,00	-2.500,00	-2.500,00	-2.500,00
29.	Ergebnis unter Berücksichtigung der internen Leistungsbeziehung	-106.240,67	-127.300,00	-169.900,00	-171.100,00	-172.400,00	-173.600,00

## Teilfinanzhaushalt Produkt 57100 Wirtschaftsförderung

Schüttorf

Nr.	Bezeichnung	Ergebnis 2022	Ansatz 2023	Ansatz 2024	Plan 2025	Plan 2026	Plan 2027
	<b>Einzahlungen aus laufender Verwaltungstätigkeit</b>						
1.	Steuern und ähnliche Abgaben	0,00	0,00	0,00	0,00	0,00	0,00
2.	Zuwendungen und allgemeine Umlagen	0,00	0,00	0,00	0,00	0,00	0,00
3.	sonstige Transfereinzahlungen	0,00	0,00	0,00	0,00	0,00	0,00
4.	öffentlich-rechtliche Entgelte	0,00	0,00	0,00	0,00	0,00	0,00
5.	privatrechtliche Entgelte	210,00	0,00	0,00	0,00	0,00	0,00
6.	Kostenerstattungen u. Kostenumlagen	0,00	0,00	0,00	0,00	0,00	0,00
7.	Zinsen und ähnliche Einzahlungen	0,00	0,00	0,00	0,00	0,00	0,00
8.	Einzahl. a. d. Veräußerung geringw. Vermögensg.	0,00	0,00	0,00	0,00	0,00	0,00
9.	sonstige haushaltswirksame Einzahlungen	0,00	0,00	0,00	0,00	0,00	0,00
<b>10.</b>	<b>= Summe der Einzahlungen aus lfd. Verwaltungstätigkeit</b>	<b>210,00</b>	<b>0,00</b>	<b>0,00</b>	<b>0,00</b>	<b>0,00</b>	<b>0,00</b>
	<b>Auszahlungen aus lfd. Verwaltungstätigkeit</b>						
11.	Personalauszahlungen	0,00	0,00	36.200,00	37.000,00	37.800,00	38.600,00
12.	Versorgungsauszahlungen	0,00	0,00	0,00	0,00	0,00	0,00
13.	Auszahl. f. Sach- und Dienstleist. u.ger.Verm.	9.279,72	80.900,00	88.400,00	88.800,00	89.300,00	89.700,00
14.	Zinsen und ähnliche Auszahlungen	0,00	0,00	0,00	0,00	0,00	0,00
15.	Transferauszahlungen	41.988,70	40.000,00	40.000,00	40.000,00	40.000,00	40.000,00
16.	sonstige haushaltswirksame Auszahlungen	42.297,15	700,00	2.400,00	2.400,00	2.400,00	2.400,00
<b>17.</b>	<b>= Summe der Auszahlungen aus lfd. Verwaltungstätigkeit</b>	<b>93.565,57</b>	<b>121.600,00</b>	<b>167.000,00</b>	<b>168.200,00</b>	<b>169.500,00</b>	<b>170.700,00</b>
<b>18.</b>	<b>Saldo aus lfd. Verwaltungstätigkeit</b>	<b>-93.355,57</b>	<b>-121.600,00</b>	<b>-167.000,00</b>	<b>-168.200,00</b>	<b>-169.500,00</b>	<b>-170.700,00</b>
	<b>Einzahlungen für Investitionstätigkeit</b>						
19.	Zuwendungen für Investitionstätigkeit	0,00	0,00	0,00	0,00	0,00	0,00
20.	Beiträge u. ä. Entgelte f. Investitionstätigkeit	0,00	0,00	0,00	0,00	0,00	0,00
21.	Veräußerung von Sachvermögen	0,00	0,00	0,00	0,00	0,00	0,00
22.	Veräußerung von Finanzvermögensanlagen	0,00	0,00	0,00	0,00	0,00	0,00
23.	sonstige Investitionstätigkeit	0,00	0,00	0,00	0,00	0,00	0,00
<b>24.</b>	<b>= Summe der Einzahlungen aus Investitionstätigkeit</b>	<b>0,00</b>	<b>0,00</b>	<b>0,00</b>	<b>0,00</b>	<b>0,00</b>	<b>0,00</b>
	<b>Auszahlungen für Investitionstätigkeit</b>						
25.	Erwerb von Grundstücken und Gebäuden	0,00	0,00	0,00	0,00	0,00	0,00
26.	Baumaßnahmen	58.978,54	0,00	0,00	0,00	0,00	0,00
27.	Erwerb von beweglichem Sachvermögen	0,00	0,00	0,00	0,00	0,00	0,00
28.	Erwerb von Finanzvermögensanlagen	0,00	0,00	0,00	0,00	0,00	0,00
29.	aktivierbare Zuwendungen	0,00	0,00	0,00	0,00	0,00	0,00
30.	sonstige Investitionstätigkeit	0,00	0,00	0,00	0,00	0,00	0,00
<b>31.</b>	<b>= Summe der Auszahlungen für Investitionstätigkeit</b>	<b>58.978,54</b>	<b>0,00</b>	<b>0,00</b>	<b>0,00</b>	<b>0,00</b>	<b>0,00</b>
<b>32.</b>	<b>Saldo aus Investitionstätigkeit</b>	<b>-58.978,54</b>	<b>0,00</b>	<b>0,00</b>	<b>0,00</b>	<b>0,00</b>	<b>0,00</b>
<b>33.</b>	<b>Finanzmittel-Überschuss/ -Fehlbetrag</b>	<b>-152.334,11</b>	<b>-121.600,00</b>	<b>-167.000,00</b>	<b>-168.200,00</b>	<b>-169.500,00</b>	<b>-170.700,00</b>
	<b>Ein-, Auszahlungen aus Finanzierungstätigkeit</b>						
34.	Einz.; Aufn. v. Krediten u. inn. Darl. f. Inv.tätigkeit	0,00	0,00	0,00	0,00	0,00	0,00
35.	Ausz.; Tilgung v. Krediten u. Rückz. inn. Darl. f. Inv.	0,00	0,00	0,00	0,00	0,00	0,00
<b>36.</b>	<b>Saldo aus Finanzierungstätigkeit</b>	<b>0,00</b>	<b>0,00</b>	<b>0,00</b>	<b>0,00</b>	<b>0,00</b>	<b>0,00</b>
<b>37.</b>	<b>Finanzmittelveränderung</b>	<b>-152.334,11</b>	<b>-121.600,00</b>	<b>-167.000,00</b>	<b>-168.200,00</b>	<b>-169.500,00</b>	<b>-170.700,00</b>

## Investitionen Produkt 57100 Wirtschaftsförderung

Schüttorf

Nr. Bezeichnung	Jahres- ergebnis 2022	Ansatz 2023	Ansatz 2024	Finanzplan 2025	Finanzplan 2026	Finanzplan 2027	Gesamtinvesti- tionssumme	bisher bereitgestellt
I22-01-024 Ladesäulen	-58.979	0	0	0	0	0	0	0
26. - Baumaßnahmen	58.979	0	0	0	0	0	0	0

<b>Produktbeschreibung Produkt 57304 Sonstige wirtschaftliche Unternehmen</b>	
Schüttorf	
<b>Produktbereich</b>	5 Gestaltung der Umwelt
<b>Produktgruppe</b>	573 Allgemeine Einrichtungen und Unternehmen
<b>Produkt</b>	57304 Sonstige wirtschaftliche Unternehmen
<b>Verantwortliche Organisationseinheit</b>	<b>Verantwortliche Person(en)</b>
Allgemeine Verwaltung und Finanzen	Gerhard Verwold
<b>Gremien</b>	
Aufsichtsrat, Gesellschafterversammlung der WGS	
<b>Kurzbeschreibung</b>	
Beteiligungen, Anteile an Unternehmen	
<b>Allgemeine Ziele</b>	
Beteiligung der Kommune an wirtschaftlichen Unternehmen	
<b>Erläuterungen</b>	
<p>Die Stadt Schüttorf ist gemeinsam mit der Gemeinde Emsbüren Gesellschafterin der Wirtschaftsbetriebe Schüttorf/Emsbüren GmbH. Bis zum Jahresende 2019 hatte die Stadt Schüttorf 83 % der Geschäftsanteile und ab dem 01.01.2020 noch einen Anteil von 75 %.</p> <p>Außerdem ist die Stadt weiter alleinige Gesellschafterin der Wohnungsbaugesellschaft Schüttorf mbH. Diese WGS wird in der Rechtsform einer GmbH geführt und verwaltet noch 2 Wohn- und Geschäftsgebäude mit insgesamt 7 Wohneinheiten, 2 Geschäftseinheiten und 1 sonst. Einheit (Archivkeller).</p> <p>Außerdem werden unter diesem Produkt die Geschäftsanteile an der Grafschafter Volksbank nachgewiesen.</p>	
<b>Handlungsziele</b>	
<p><b>Handlungsziel für 2024:</b></p> <p>Die WGS plant auf ausgewiesenen Grundstücken im Baugebiet Salzberger Straße den Bau von 3 Wohngebäuden mit jeweils 4 Wohneinheiten. Dieses Vorhaben soll mit beantragten und bewilligten Wohnbaufördermitteln der NBank umgesetzt werden. Dadurch ist es voraussichtlich möglich, die festgeschriebene Mietobergrenze von 5,80 €/m<sup>2</sup> Wohnfläche einzuhalten und die Wohneinheiten auf dem Wohnungsmarkt sozialverträglich anzubieten. Aufgrund enormer Preissteigerungen wurde dieses Projekt in 2022 nicht umgesetzt und in 2024 soll ein neuer Versuch gestartet werden. Weiter ist vorgesehen, den Wohnungsbestand der WGS nach und nach zu modernisieren. Ein Objekt soll in 2024 in grundlegend saniert werden.</p>	

## Teilergebnishaushalt Produkt 57304 Sonstige wirtschaftliche Unternehmen

Schüttorf

Nr.	Bezeichnung	Ergebnis 2022	Ansatz 2023	Ansatz 2024	Plan 2025	Plan 2026	Plan 2027
	Ordentliche Erträge						
1.	Steuern und ähnliche Abgaben	0,00	0,00	0,00	0,00	0,00	0,00
2.	Zuwendungen und allgemeine Umlagen	0,00	0,00	0,00	0,00	0,00	0,00
3.	Auflösungserträge aus Sonderposten	0,00	0,00	0,00	0,00	0,00	0,00
4.	sonstige Transfererträge	0,00	0,00	0,00	0,00	0,00	0,00
5.	öffentlich-rechtliche Entgelte	0,00	0,00	0,00	0,00	0,00	0,00
6.	privatrechtliche Entgelte	0,00	0,00	0,00	0,00	0,00	0,00
7.	Kostenerstattungen u. Kostenumlagen	0,00	0,00	0,00	0,00	0,00	0,00
8.	Zinsen und ähnliche Finanzerträge	14,45	300.000,00	350.000,00	350.000,00	350.000,00	350.000,00
9.	aktivierungsfähige Eigenleistungen	0,00	0,00	0,00	0,00	0,00	0,00
10.	Bestandsveränderungen	0,00	0,00	0,00	0,00	0,00	0,00
11.	sonstige ordentliche Erträge	0,00	0,00	0,00	0,00	0,00	0,00
<b>12.</b>	<b>= Summe ordentliche Erträge</b>	<b>14,45</b>	<b>300.000,00</b>	<b>350.000,00</b>	<b>350.000,00</b>	<b>350.000,00</b>	<b>350.000,00</b>
	<b>Ordentliche Aufwendungen</b>						
13.	Personalaufwendungen	0,00	0,00	0,00	0,00	0,00	0,00
14.	Versorgungsaufwendungen	0,00	0,00	0,00	0,00	0,00	0,00
15.	Aufwendungen für Sach- u. Dienstleistungen	0,00	0,00	0,00	0,00	0,00	0,00
16.	Abschreibungen	0,00	0,00	0,00	0,00	0,00	0,00
17.	Zinsen und ähnliche Aufwendungen	0,00	0,00	0,00	0,00	0,00	0,00
18.	Transferaufwendungen	0,00	0,00	0,00	0,00	0,00	0,00
19.	sonstige ordentliche Aufwendungen	0,00	0,00	0,00	0,00	0,00	0,00
<b>20.</b>	<b>= Summe ordentliche Aufwendungen</b>	<b>0,00</b>	<b>0,00</b>	<b>0,00</b>	<b>0,00</b>	<b>0,00</b>	<b>0,00</b>
<b>21.</b>	<b>ordentliches Ergebnis</b>	<b>14,45</b>	<b>300.000,00</b>	<b>350.000,00</b>	<b>350.000,00</b>	<b>350.000,00</b>	<b>350.000,00</b>
22.	außerordentliche Erträge	0,00	0,00	0,00	0,00	0,00	0,00
23.	außerordentliche Aufwendungen	0,00	0,00	0,00	0,00	0,00	0,00
<b>24.</b>	<b>außerordentliches Ergebnis</b>	<b>0,00</b>	<b>0,00</b>	<b>0,00</b>	<b>0,00</b>	<b>0,00</b>	<b>0,00</b>
<b>25.</b>	<b>Jahresergebnis</b>	<b>14,45</b>	<b>300.000,00</b>	<b>350.000,00</b>	<b>350.000,00</b>	<b>350.000,00</b>	<b>350.000,00</b>
26.	Erträge aus internen Leistungsbeziehungen	0,00	0,00	0,00	0,00	0,00	0,00
27.	Aufwendungen aus internen Leistungsbeziehungen	0,00	0,00	0,00	0,00	0,00	0,00
28.	Saldo aus internen Leistungsbeziehungen	0,00	0,00	0,00	0,00	0,00	0,00
29.	Ergebnis unter Berücksichtigung der internen Leistungsbeziehung	14,45	300.000,00	350.000,00	350.000,00	350.000,00	350.000,00

## Teilfinanzhaushalt Produkt 57304 Sonstige wirtschaftliche Unternehmen

Schüttorf

Nr.	Bezeichnung	Ergebnis 2022	Ansatz 2023	Ansatz 2024	Plan 2025	Plan 2026	Plan 2027
	<b>Einzahlungen aus laufender Verwaltungstätigkeit</b>						
1.	Steuern und ähnliche Abgaben	0,00	0,00	0,00	0,00	0,00	0,00
2.	Zuwendungen und allgemeine Umlagen	0,00	0,00	0,00	0,00	0,00	0,00
3.	sonstige Transfereinzahlungen	0,00	0,00	0,00	0,00	0,00	0,00
4.	öffentlich-rechtliche Entgelte	0,00	0,00	0,00	0,00	0,00	0,00
5.	privatrechtliche Entgelte	0,00	0,00	0,00	0,00	0,00	0,00
6.	Kostenerstattungen u. Kostenumlagen	0,00	0,00	0,00	0,00	0,00	0,00
7.	Zinsen und ähnliche Einzahlungen	14,45	300.000,00	350.000,00	350.000,00	350.000,00	350.000,00
8.	Einzahl. a. d. Veräußerung geringw. Vermögensg.	0,00	0,00	0,00	0,00	0,00	0,00
9.	sonstige haushaltswirksame Einzahlungen	0,00	0,00	0,00	0,00	0,00	0,00
<b>10.</b>	<b>= Summe der Einzahlungen aus lfd. Verwaltungstätigkeit</b>	<b>14,45</b>	<b>300.000,00</b>	<b>350.000,00</b>	<b>350.000,00</b>	<b>350.000,00</b>	<b>350.000,00</b>
	<b>Auszahlungen aus lfd. Verwaltungstätigkeit</b>						
11.	Personalauszahlungen	0,00	0,00	0,00	0,00	0,00	0,00
12.	Versorgungsauszahlungen	0,00	0,00	0,00	0,00	0,00	0,00
13.	Auszahl. f. Sach- und Dienstleist. u.ger.Verm.	0,00	0,00	0,00	0,00	0,00	0,00
14.	Zinsen und ähnliche Auszahlungen	0,00	0,00	0,00	0,00	0,00	0,00
15.	Transferauszahlungen	0,00	0,00	0,00	0,00	0,00	0,00
16.	sonstige haushaltswirksame Auszahlungen	0,00	0,00	0,00	0,00	0,00	0,00
<b>17.</b>	<b>= Summe der Auszahlungen aus lfd. Verwaltungstätigkeit</b>	<b>0,00</b>	<b>0,00</b>	<b>0,00</b>	<b>0,00</b>	<b>0,00</b>	<b>0,00</b>
<b>18.</b>	<b>Saldo aus lfd. Verwaltungstätigkeit</b>	<b>14,45</b>	<b>300.000,00</b>	<b>350.000,00</b>	<b>350.000,00</b>	<b>350.000,00</b>	<b>350.000,00</b>
	<b>Einzahlungen für Investitionstätigkeit</b>						
19.	Zuwendungen für Investitionstätigkeit	0,00	0,00	0,00	0,00	0,00	0,00
20.	Beiträge u. ä. Entgelte f. Investitionstätigkeit	0,00	0,00	0,00	0,00	0,00	0,00
21.	Veräußerung von Sachvermögen	0,00	0,00	0,00	0,00	0,00	0,00
22.	Veräußerung von Finanzvermögensanlagen	0,00	0,00	0,00	0,00	0,00	0,00
23.	sonstige Investitionstätigkeit	0,00	0,00	0,00	0,00	0,00	0,00
<b>24.</b>	<b>= Summe der Einzahlungen aus Investitionstätigkeit</b>	<b>0,00</b>	<b>0,00</b>	<b>0,00</b>	<b>0,00</b>	<b>0,00</b>	<b>0,00</b>
	<b>Auszahlungen für Investitionstätigkeit</b>						
25.	Erwerb von Grundstücken und Gebäuden	0,00	0,00	0,00	0,00	0,00	0,00
26.	Baumaßnahmen	0,00	0,00	0,00	0,00	0,00	0,00
27.	Erwerb von beweglichem Sachvermögen	0,00	0,00	0,00	0,00	0,00	0,00
28.	Erwerb von Finanzvermögensanlagen	14,45	0,00	0,00	0,00	0,00	0,00
29.	aktivierbare Zuwendungen	0,00	0,00	0,00	0,00	0,00	0,00
30.	sonstige Investitionstätigkeit	0,00	0,00	0,00	0,00	0,00	0,00
<b>31.</b>	<b>= Summe der Auszahlungen für Investitionstätigkeit</b>	<b>14,45</b>	<b>0,00</b>	<b>0,00</b>	<b>0,00</b>	<b>0,00</b>	<b>0,00</b>
<b>32.</b>	<b>Saldo aus Investitionstätigkeit</b>	<b>-14,45</b>	<b>0,00</b>	<b>0,00</b>	<b>0,00</b>	<b>0,00</b>	<b>0,00</b>
<b>33.</b>	<b>Finanzmittel-Überschuss/ -Fehlbetrag</b>	<b>0,00</b>	<b>300.000,00</b>	<b>350.000,00</b>	<b>350.000,00</b>	<b>350.000,00</b>	<b>350.000,00</b>
	<b>Ein-, Auszahlungen aus Finanzierungstätigkeit</b>						
34.	Einz.; Aufn. v. Krediten u. inn. Darl. f. Inv.tätigkeit	0,00	0,00	0,00	0,00	0,00	0,00
35.	Ausz.; Tilgung v. Krediten u. Rückz. inn. Darl. f. Inv.	0,00	0,00	0,00	0,00	0,00	0,00
<b>36.</b>	<b>Saldo aus Finanzierungstätigkeit</b>	<b>0,00</b>	<b>0,00</b>	<b>0,00</b>	<b>0,00</b>	<b>0,00</b>	<b>0,00</b>
<b>37.</b>	<b>Finanzmittelveränderung</b>	<b>0,00</b>	<b>300.000,00</b>	<b>350.000,00</b>	<b>350.000,00</b>	<b>350.000,00</b>	<b>350.000,00</b>



<b>Produktbeschreibung Produkt 61100 Steuern, allgemeine Zuweisungen, allgemeine Umlagen</b>	
Schüttorf	
<b>Produktbereich</b>	6 Zentrale Finanzleistungen
<b>Produktgruppe</b>	611 Steuern, allgemeine Zuweisungen, allgemeine Umlagen
<b>Produkt</b>	61100 Steuern, allgemeine Zuweisungen, allgemeine Umlagen
<b>Verantwortliche Organisationseinheit</b>	<b>Verantwortliche Person(en)</b>
Allgemeine Verwaltung und Finanzen	Gerhard Verwold
<b>Gremien</b>	
Finanzausschuss, Verwaltungsausschuss und Stadtrat	
<b>Kurzbeschreibung</b>	
Festsetzung und Veranlagung der Steuern, Abrechnung der Umlagen nach dem Nds. Finanzausgleichsgesetz.	
<b>Allgemeine Ziele</b>	
Ermittlung des ausreichenden Finanzbedarfs der Stadt.	
<b>Erläuterungen</b>	
Festsetzung und Veranlagung der Grundsteuer A und B, Gewerbesteuer (Vorauszahlungen und Veranlagungen) einschl. Zinsfestsetzung nach § 233a AO, Vergnügungssteuer und Hundesteuer. Die Veranlagung der Realsteuern wird von der Samtgemeinde für die Mitgliedsgemeinden wahrgenommen. Die Einnahmen aus den Gemeindesteuern müssen zum großen Teil durch Umlagen (Samtgemeinde-, Kreis- und Gewerbesteuerumlage) wieder abgeführt werden, die hier nachgewiesen werden.	
<b>Zielgruppe</b>	
Steuerpflichtige, Umlageberechtigte Behörden	
<b>Auftragsgrundlage</b>	
Nieders. Finanzausgleichsgesetz, Haushaltssatzung	

## Teilergebnishaushalt Produkt 61100 Steuern, allgemeine Zuweisungen, allgemeine Umlagen

Schüttorf

Nr.	Bezeichnung	Ergebnis 2022	Ansatz 2023	Ansatz 2024	Plan 2025	Plan 2026	Plan 2027
	Ordentliche Erträge						
1.	Steuern und ähnliche Abgaben	23.476.355,25	21.503.900,00	24.129.500,00	25.567.800,00	26.708.200,00	27.552.500,00
2.	Zuwendungen und allgemeine Umlagen	163.028,00	135.000,00	135.000,00	135.000,00	135.000,00	135.000,00
3.	Auflösungserträge aus Sonderposten	0,00	0,00	0,00	0,00	0,00	0,00
4.	sonstige Transfererträge	0,00	0,00	0,00	0,00	0,00	0,00
5.	öffentlich-rechtliche Entgelte	0,00	0,00	0,00	0,00	0,00	0,00
6.	privatrechtliche Entgelte	0,00	0,00	0,00	0,00	0,00	0,00
7.	Kostenerstattungen u. Kostenumlagen	0,00	0,00	0,00	0,00	0,00	0,00
8.	Zinsen und ähnliche Finanzerträge	-1.955,00	30.000,00	5.000,00	5.000,00	5.000,00	5.000,00
9.	aktivierungsfähige Eigenleistungen	0,00	0,00	0,00	0,00	0,00	0,00
10.	Bestandsveränderungen	0,00	0,00	0,00	0,00	0,00	0,00
11.	sonstige ordentliche Erträge	34.985,63	6.000,00	4.500,00	0,00	0,00	0,00
<b>12.</b>	<b>= Summe ordentliche Erträge</b>	<b>23.672.413,88</b>	<b>21.674.900,00</b>	<b>24.274.000,00</b>	<b>25.707.800,00</b>	<b>26.848.200,00</b>	<b>27.692.500,00</b>
	Ordentliche Aufwendungen						
13.	Personalaufwendungen	0,00	0,00	0,00	0,00	0,00	0,00
14.	Versorgungsaufwendungen	0,00	0,00	0,00	0,00	0,00	0,00
15.	Aufwendungen für Sach- u. Dienstleistungen	0,00	0,00	0,00	0,00	0,00	0,00
16.	Abschreibungen	35.262,73	0,00	0,00	0,00	0,00	0,00
17.	Zinsen und ähnliche Aufwendungen	0,00	10.000,00	10.000,00	10.000,00	10.000,00	10.000,00
18.	Transferaufwendungen	14.083.672,00	15.249.000,00	17.881.500,00	18.660.400,00	19.282.500,00	19.765.400,00
19.	sonstige ordentliche Aufwendungen	0,00	0,00	0,00	0,00	0,00	0,00
<b>20.</b>	<b>= Summe ordentliche Aufwendungen</b>	<b>14.118.934,73</b>	<b>15.259.000,00</b>	<b>17.891.500,00</b>	<b>18.670.400,00</b>	<b>19.292.500,00</b>	<b>19.775.400,00</b>
<b>21.</b>	<b>ordentliches Ergebnis</b>	<b>9.553.479,15</b>	<b>6.415.900,00</b>	<b>6.382.500,00</b>	<b>7.037.400,00</b>	<b>7.555.700,00</b>	<b>7.917.100,00</b>
22.	außerordentliche Erträge	0,00	0,00	0,00	0,00	0,00	0,00
23.	außerordentliche Aufwendungen	0,00	0,00	0,00	0,00	0,00	0,00
<b>24.</b>	<b>außerordentliches Ergebnis</b>	<b>0,00</b>	<b>0,00</b>	<b>0,00</b>	<b>0,00</b>	<b>0,00</b>	<b>0,00</b>
<b>25.</b>	<b>Jahresergebnis</b>	<b>9.553.479,15</b>	<b>6.415.900,00</b>	<b>6.382.500,00</b>	<b>7.037.400,00</b>	<b>7.555.700,00</b>	<b>7.917.100,00</b>
26.	Erträge aus internen Leistungsbeziehungen	0,00	0,00	0,00	0,00	0,00	0,00
27.	Aufwendungen aus internen Leistungsbeziehungen	0,00	0,00	0,00	0,00	0,00	0,00
28.	Saldo aus internen Leistungsbeziehungen	0,00	0,00	0,00	0,00	0,00	0,00
29.	Ergebnis unter Berücksichtigung der internen Leistungsbeziehung	9.553.479,15	6.415.900,00	6.382.500,00	7.037.400,00	7.555.700,00	7.917.100,00

## Teilfinanzhaushalt Produkt 61100 Steuern, allgemeine Zuweisungen, allgemeine Umlagen

Schüttorf

Nr.	Bezeichnung	Ergebnis 2022	Ansatz 2023	Ansatz 2024	Plan 2025	Plan 2026	Plan 2027
	<b>Einzahlungen aus laufender Verwaltungstätigkeit</b>						
1.	Steuern und ähnliche Abgaben	23.849.432,22	21.503.900,00	24.129.500,00	25.567.800,00	26.708.200,00	27.552.500,00
2.	Zuwendungen und allgemeine Umlagen	163.028,00	135.000,00	135.000,00	135.000,00	135.000,00	135.000,00
3.	sonstige Transfereinzahlungen	0,00	0,00	0,00	0,00	0,00	0,00
4.	öffentlich-rechtliche Entgelte	0,00	0,00	0,00	0,00	0,00	0,00
5.	privatrechtliche Entgelte	0,00	0,00	0,00	0,00	0,00	0,00
6.	Kostenerstattungen u. Kostenumlagen	0,00	0,00	0,00	0,00	0,00	0,00
7.	Zinsen und ähnliche Einzahlungen	91,00	30.000,00	5.000,00	5.000,00	5.000,00	5.000,00
8.	Einzahl. a. d. Veräußerung geringw. Vermögensg.	0,00	0,00	0,00	0,00	0,00	0,00
9.	sonstige haushaltswirksame Einzahlungen	0,00	0,00	0,00	0,00	0,00	0,00
<b>10.</b>	<b>= Summe der Einzahlungen aus lfd. Verwaltungstätigkeit</b>	<b>24.012.551,22</b>	<b>21.668.900,00</b>	<b>24.269.500,00</b>	<b>25.707.800,00</b>	<b>26.848.200,00</b>	<b>27.692.500,00</b>
	<b>Auszahlungen aus lfd. Verwaltungstätigkeit</b>						
11.	Personalauszahlungen	0,00	0,00	0,00	0,00	0,00	0,00
12.	Versorgungsauszahlungen	0,00	0,00	0,00	0,00	0,00	0,00
13.	Auszahl. f. Sach- und Dienstleist. u.ger.Verm.	0,00	0,00	0,00	0,00	0,00	0,00
14.	Zinsen und ähnliche Auszahlungen	0,00	10.000,00	10.000,00	10.000,00	10.000,00	10.000,00
15.	Transferauszahlungen	14.861.498,00	15.249.000,00	17.881.500,00	18.660.400,00	19.282.500,00	19.765.400,00
16.	sonstige haushaltswirksame Auszahlungen	0,00	0,00	0,00	0,00	0,00	0,00
<b>17.</b>	<b>= Summe der Auszahlungen aus lfd. Verwaltungstätigkeit</b>	<b>14.861.498,00</b>	<b>15.259.000,00</b>	<b>17.891.500,00</b>	<b>18.670.400,00</b>	<b>19.292.500,00</b>	<b>19.775.400,00</b>
<b>18.</b>	<b>Saldo aus lfd. Verwaltungstätigkeit</b>	<b>9.151.053,22</b>	<b>6.409.900,00</b>	<b>6.378.000,00</b>	<b>7.037.400,00</b>	<b>7.555.700,00</b>	<b>7.917.100,00</b>
	<b>Einzahlungen für Investitionstätigkeit</b>						
19.	Zuwendungen für Investitionstätigkeit	0,00	0,00	0,00	0,00	0,00	0,00
20.	Beiträge u. ä. Entgelte f. Investitionstätigkeit	0,00	0,00	0,00	0,00	0,00	0,00
21.	Veräußerung von Sachvermögen	0,00	0,00	0,00	0,00	0,00	0,00
22.	Veräußerung von Finanzvermögensanlagen	0,00	0,00	0,00	0,00	0,00	0,00
23.	sonstige Investitionstätigkeit	0,00	0,00	0,00	0,00	0,00	0,00
<b>24.</b>	<b>= Summe der Einzahlungen aus Investitionstätigkeit</b>	<b>0,00</b>	<b>0,00</b>	<b>0,00</b>	<b>0,00</b>	<b>0,00</b>	<b>0,00</b>
	<b>Auszahlungen für Investitionstätigkeit</b>						
25.	Erwerb von Grundstücken und Gebäuden	0,00	0,00	0,00	0,00	0,00	0,00
26.	Baumaßnahmen	0,00	0,00	0,00	0,00	0,00	0,00
27.	Erwerb von beweglichem Sachvermögen	0,00	0,00	0,00	0,00	0,00	0,00
28.	Erwerb von Finanzvermögensanlagen	0,00	0,00	0,00	0,00	0,00	0,00
29.	aktivierbare Zuwendungen	0,00	0,00	2.575.000,00	2.575.000,00	0,00	0,00
30.	sonstige Investitionstätigkeit	0,00	0,00	0,00	0,00	0,00	0,00
<b>31.</b>	<b>= Summe der Auszahlungen für Investitionstätigkeit</b>	<b>0,00</b>	<b>0,00</b>	<b>2.575.000,00</b>	<b>2.575.000,00</b>	<b>0,00</b>	<b>0,00</b>
<b>32.</b>	<b>Saldo aus Investitionstätigkeit</b>	<b>0,00</b>	<b>0,00</b>	<b>-2.575.000,00</b>	<b>-2.575.000,00</b>	<b>0,00</b>	<b>0,00</b>
<b>33.</b>	<b>Finanzmittel-Überschuss/ -Fehlbetrag</b>	<b>9.151.053,22</b>	<b>6.409.900,00</b>	<b>3.803.000,00</b>	<b>4.462.400,00</b>	<b>7.555.700,00</b>	<b>7.917.100,00</b>
	<b>Ein-, Auszahlungen aus Finanzierungstätigkeit</b>						
34.	Einz.; Aufn. v. Krediten u. inn. Darl. f. Inv.tätigkeit	0,00	0,00	0,00	0,00	0,00	0,00
35.	Ausz.; Tilgung v. Krediten u. Rückz. inn. Darl. f. Inv.	0,00	0,00	0,00	0,00	0,00	0,00
<b>36.</b>	<b>Saldo aus Finanzierungstätigkeit</b>	<b>0,00</b>	<b>0,00</b>	<b>0,00</b>	<b>0,00</b>	<b>0,00</b>	<b>0,00</b>
<b>37.</b>	<b>Finanzmittelveränderung</b>	<b>9.151.053,22</b>	<b>6.409.900,00</b>	<b>3.803.000,00</b>	<b>4.462.400,00</b>	<b>7.555.700,00</b>	<b>7.917.100,00</b>

## Investitionen Produkt 61100 Steuern, allgemeine Zuweisungen, allgemeine Umlagen

Schüttorf

Nr. Bezeichnung	Jahres- ergebnis 2022	Ansatz 2023	Ansatz 2024	Finanzplan 2025	Finanzplan 2026	Finanzplan 2027	Gesamtinvesti- tionssumme	bisher bereitgestellt
I24-01-006 Invest.-Zuschuss an SG f. Feuerwehrrhaus Schüttorf	0	0	-2.575.000	-2.575.000	0	0	-5.150.000	0
29. - aktivierbare Zuwendungen	0	0	2.575.000	2.575.000	0	0	5.150.000	0

## Produktbeschreibung Produkt 61200 Sonstige allgemeine Finanzwirtschaft

Schüttorf

<b>Produktbereich</b>	6	Zentrale Finanzleistungen
<b>Produktgruppe</b>	612	Sonstige allgemeine Finanzwirtschaft
<b>Produkt</b>	61200	Sonstige allgemeine Finanzwirtschaft

### Verantwortliche Organisationseinheit

Allgemeine Verwaltung und Finanzen

### Verantwortliche Person(en)

Gerhard Verwold

### Gremien

Finanzausschuss, Verwaltungsausschuss und Stadtrat

### Kurzbeschreibung

Zinsen für die vorhandenen Kreditverpflichtungen und die Liquidität, Vorhaltung der allgemeinen Deckungsreserve und der Deckungsreserve für Personalausgaben

### Allgemeine Ziele

Sicherstellung der Liquidität

### Erläuterungen

Die Stadt hat für die aufgenommenen Kreditmarktdarlehen Zinsen zu zahlen, die in diesem Produkt dargestellt werden. Dagegen werden die Darlehen aus der Kreisschulbaukasse zinslos gewährt, so dass hierfür keine Zinsen zu veranschlagen sind. Die Samtgemeindekasse führt die Konten für alle Mitgliedsgemeinden der Samtgemeinde Schüttorf. Die Kassenbestände werden im Rahmen der inneren Verrechnung ebenfalls verzinst. Je nach Kassenbestand sind daher Zinserträge oder Zinsaufwendungen zu berücksichtigen.

### Auftragsgrundlage

NKomVG, KomHKVO

Kennzahlen	2021	2022	2023	2024
Pro-Kopf-Verschuldung aus Investitionskrediten jeweils zum Jahresende	186,36 €	168,89 €	155,05 €	143,99 €

## Teilergebnishaushalt Produkt 61200 Sonstige allgemeine Finanzwirtschaft

Schüttorf

Nr.	Bezeichnung	Ergebnis 2022	Ansatz 2023	Ansatz 2024	Plan 2025	Plan 2026	Plan 2027
	Ordentliche Erträge						
1.	Steuern und ähnliche Abgaben	0,00	0,00	0,00	0,00	0,00	0,00
2.	Zuwendungen und allgemeine Umlagen	0,00	0,00	0,00	0,00	0,00	0,00
3.	Auflösungserträge aus Sonderposten	0,00	0,00	0,00	0,00	0,00	0,00
4.	sonstige Transfererträge	0,00	0,00	0,00	0,00	0,00	0,00
5.	öffentlich-rechtliche Entgelte	0,00	0,00	0,00	0,00	0,00	0,00
6.	privatrechtliche Entgelte	0,00	0,00	0,00	0,00	0,00	0,00
7.	Kostenerstattungen u. Kostenumlagen	0,00	0,00	0,00	0,00	0,00	0,00
8.	Zinsen und ähnliche Finanzerträge	4.568,04	100,00	170.100,00	100.100,00	75.100,00	50.000,00
9.	aktivierungsfähige Eigenleistungen	0,00	0,00	0,00	0,00	0,00	0,00
10.	Bestandsveränderungen	0,00	0,00	0,00	0,00	0,00	0,00
11.	sonstige ordentliche Erträge	0,00	0,00	0,00	0,00	0,00	0,00
<b>12.</b>	<b>= Summe ordentliche Erträge</b>	<b>4.568,04</b>	<b>100,00</b>	<b>170.100,00</b>	<b>100.100,00</b>	<b>75.100,00</b>	<b>50.000,00</b>
	<b>Ordentliche Aufwendungen</b>						
13.	Personalaufwendungen	0,00	0,00	0,00	0,00	0,00	0,00
14.	Versorgungsaufwendungen	0,00	0,00	0,00	0,00	0,00	0,00
15.	Aufwendungen für Sach- u. Dienstleistungen	0,00	0,00	0,00	0,00	0,00	0,00
16.	Abschreibungen	0,00	0,00	0,00	0,00	0,00	0,00
17.	Zinsen und ähnliche Aufwendungen	76.289,22	71.800,00	67.100,00	62.200,00	57.100,00	51.700,00
18.	Transferaufwendungen	0,00	0,00	0,00	0,00	0,00	0,00
19.	sonstige ordentliche Aufwendungen	0,00	30.000,00	30.000,00	30.000,00	30.000,00	30.000,00
<b>20.</b>	<b>= Summe ordentliche Aufwendungen</b>	<b>76.289,22</b>	<b>101.800,00</b>	<b>97.100,00</b>	<b>92.200,00</b>	<b>87.100,00</b>	<b>81.700,00</b>
<b>21.</b>	<b>ordentliches Ergebnis</b>	<b>-71.721,18</b>	<b>-101.700,00</b>	<b>73.000,00</b>	<b>7.900,00</b>	<b>-12.000,00</b>	<b>-31.700,00</b>
22.	außerordentliche Erträge	0,00	0,00	0,00	0,00	0,00	0,00
23.	außerordentliche Aufwendungen	0,00	0,00	0,00	0,00	0,00	0,00
<b>24.</b>	<b>außerordentliches Ergebnis</b>	<b>0,00</b>	<b>0,00</b>	<b>0,00</b>	<b>0,00</b>	<b>0,00</b>	<b>0,00</b>
<b>25.</b>	<b>Jahresergebnis</b>	<b>-71.721,18</b>	<b>-101.700,00</b>	<b>73.000,00</b>	<b>7.900,00</b>	<b>-12.000,00</b>	<b>-31.700,00</b>
26.	Erträge aus internen Leistungsbeziehungen	0,00	0,00	0,00	0,00	0,00	0,00
27.	Aufwendungen aus internen Leistungsbeziehungen	0,00	0,00	0,00	0,00	0,00	0,00
28.	Saldo aus internen Leistungsbeziehungen	0,00	0,00	0,00	0,00	0,00	0,00
29.	Ergebnis unter Berücksichtigung der internen Leistungsbeziehung	-71.721,18	-101.700,00	73.000,00	7.900,00	-12.000,00	-31.700,00

## Teilfinanzhaushalt Produkt 61200 Sonstige allgemeine Finanzwirtschaft

Schüttorf

Nr.	Bezeichnung	Ergebnis 2022	Ansatz 2023	Ansatz 2024	Plan 2025	Plan 2026	Plan 2027
	<b>Einzahlungen aus laufender Verwaltungstätigkeit</b>						
1.	Steuern und ähnliche Abgaben	0,00	0,00	0,00	0,00	0,00	0,00
2.	Zuwendungen und allgemeine Umlagen	0,00	0,00	0,00	0,00	0,00	0,00
3.	sonstige Transfereinzahlungen	0,00	0,00	0,00	0,00	0,00	0,00
4.	öffentlich-rechtliche Entgelte	0,00	0,00	0,00	0,00	0,00	0,00
5.	privatrechtliche Entgelte	0,00	0,00	0,00	0,00	0,00	0,00
6.	Kostenerstattungen u. Kostenumlagen	0,00	0,00	0,00	0,00	0,00	0,00
7.	Zinsen und ähnliche Einzahlungen	68,96	100,00	170.100,00	100.100,00	75.100,00	50.000,00
8.	Einzahl. a. d. Veräußerung geringw. Vermögensg.	0,00	0,00	0,00	0,00	0,00	0,00
9.	sonstige haushaltswirksame Einzahlungen	0,00	0,00	0,00	0,00	0,00	0,00
<b>10.</b>	<b>= Summe der Einzahlungen aus lfd. Verwaltungstätigkeit</b>	<b>68,96</b>	<b>100,00</b>	<b>170.100,00</b>	<b>100.100,00</b>	<b>75.100,00</b>	<b>50.000,00</b>
	<b>Auszahlungen aus lfd. Verwaltungstätigkeit</b>						
11.	Personalauszahlungen	0,00	0,00	0,00	0,00	0,00	0,00
12.	Versorgungsauszahlungen	0,00	0,00	0,00	0,00	0,00	0,00
13.	Auszahl. f. Sach- und Dienstleist. u.ger.Verm.	0,00	0,00	0,00	0,00	0,00	0,00
14.	Zinsen und ähnliche Auszahlungen	76.289,22	71.800,00	67.100,00	62.200,00	57.100,00	51.700,00
15.	Transferauszahlungen	0,00	0,00	0,00	0,00	0,00	0,00
16.	sonstige haushaltswirksame Auszahlungen	0,00	0,00	0,00	0,00	0,00	0,00
<b>17.</b>	<b>= Summe der Auszahlungen aus lfd. Verwaltungstätigkeit</b>	<b>76.289,22</b>	<b>71.800,00</b>	<b>67.100,00</b>	<b>62.200,00</b>	<b>57.100,00</b>	<b>51.700,00</b>
<b>18.</b>	<b>Saldo aus lfd. Verwaltungstätigkeit</b>	<b>-76.220,26</b>	<b>-71.700,00</b>	<b>103.000,00</b>	<b>37.900,00</b>	<b>18.000,00</b>	<b>-1.700,00</b>
	<b>Einzahlungen für Investitionstätigkeit</b>						
19.	Zuwendungen für Investitionstätigkeit	0,00	0,00	0,00	0,00	0,00	0,00
20.	Beiträge u. ä. Entgelte f. Investitionstätigkeit	0,00	0,00	0,00	0,00	0,00	0,00
21.	Veräußerung von Sachvermögen	0,00	0,00	0,00	0,00	0,00	0,00
22.	Veräußerung von Finanzvermögensanlagen	0,00	0,00	0,00	0,00	0,00	0,00
23.	sonstige Investitionstätigkeit	4.351,60	4.400,00	4.400,00	4.400,00	4.400,00	0,00
<b>24.</b>	<b>= Summe der Einzahlungen aus Investitionstätigkeit</b>	<b>4.351,60</b>	<b>4.400,00</b>	<b>4.400,00</b>	<b>4.400,00</b>	<b>4.400,00</b>	<b>0,00</b>
	<b>Auszahlungen für Investitionstätigkeit</b>						
25.	Erwerb von Grundstücken und Gebäuden	0,00	0,00	0,00	0,00	0,00	0,00
26.	Baumaßnahmen	0,00	0,00	0,00	0,00	0,00	0,00
27.	Erwerb von beweglichem Sachvermögen	0,00	0,00	0,00	0,00	0,00	0,00
28.	Erwerb von Finanzvermögensanlagen	0,00	0,00	0,00	0,00	0,00	0,00
29.	aktivierbare Zuwendungen	0,00	0,00	0,00	0,00	0,00	0,00
30.	sonstige Investitionstätigkeit	0,00	0,00	0,00	0,00	0,00	0,00
<b>31.</b>	<b>= Summe der Auszahlungen für Investitionstätigkeit</b>	<b>0,00</b>	<b>0,00</b>	<b>0,00</b>	<b>0,00</b>	<b>0,00</b>	<b>0,00</b>
<b>32.</b>	<b>Saldo aus Investitionstätigkeit</b>	<b>4.351,60</b>	<b>4.400,00</b>	<b>4.400,00</b>	<b>4.400,00</b>	<b>4.400,00</b>	<b>0,00</b>
<b>33.</b>	<b>Finanzmittel-Überschuss/ -Fehlbetrag</b>	<b>-71.868,66</b>	<b>-67.300,00</b>	<b>107.400,00</b>	<b>42.300,00</b>	<b>22.400,00</b>	<b>-1.700,00</b>
	<b>Ein-, Auszahlungen aus Finanzierungstätigkeit</b>						
34.	Einz.; Aufn. v. Krediten u. inn. Darl. f. Inv.tätigkeit	0,00	0,00	0,00	0,00	0,00	0,00
35.	Ausz.; Tilgung v. Krediten u. Rückz. inn. Darl. f. Inv.	168.562,70	173.200,00	177.900,00	173.500,00	150.800,00	150.700,00
<b>36.</b>	<b>Saldo aus Finanzierungstätigkeit</b>	<b>-168.562,70</b>	<b>-173.200,00</b>	<b>-177.900,00</b>	<b>-173.500,00</b>	<b>-150.800,00</b>	<b>-150.700,00</b>
<b>37.</b>	<b>Finanzmittelveränderung</b>	<b>-240.431,36</b>	<b>-240.500,00</b>	<b>-70.500,00</b>	<b>-131.200,00</b>	<b>-128.400,00</b>	<b>-152.400,00</b>

# **Teilhaushalt 2**

## **Ordnung und Soziales**



## Teilergebnishaushalt 02 Teilhaushalt 2: Ordnung und Soziales

Schüttorf

Nr.	Bezeichnung	Ergebnis 2022	Ansatz 2023	Ansatz 2024	Plan 2025	Plan 2026	Plan 2027
	Ordentliche Erträge						
1.	Steuern und ähnliche Abgaben	0,00	0,00	0,00	0,00	0,00	0,00
2.	Zuwendungen und allgemeine Umlagen	5.000,00	0,00	0,00	0,00	0,00	0,00
3.	Auflösungserträge aus Sonderposten	31.394,38	31.100,00	31.800,00	31.000,00	30.900,00	30.900,00
4.	sonstige Transfererträge	0,00	0,00	0,00	0,00	0,00	0,00
5.	öffentlich-rechtliche Entgelte	2.069,00	2.500,00	2.000,00	2.000,00	2.000,00	2.000,00
6.	privatrechtliche Entgelte	54.569,13	12.300,00	34.800,00	14.800,00	6.300,00	6.300,00
7.	Kostenerstattungen u. Kostenumlagen	155.860,94	58.000,00	124.500,00	127.000,00	129.500,00	132.000,00
8.	Zinsen und ähnliche Finanzerträge	0,00	0,00	0,00	0,00	0,00	0,00
9.	aktivierungsfähige Eigenleistungen	0,00	0,00	0,00	0,00	0,00	0,00
10.	Bestandsveränderungen	0,00	0,00	0,00	0,00	0,00	0,00
11.	sonstige ordentliche Erträge	1.415,76	600,00	600,00	600,00	600,00	600,00
<b>12.</b>	<b>= Summe ordentliche Erträge</b>	<b>250.309,21</b>	<b>104.500,00</b>	<b>193.700,00</b>	<b>175.400,00</b>	<b>169.300,00</b>	<b>171.800,00</b>
	Ordentliche Aufwendungen						
13.	Personalaufwendungen	320.689,14	366.700,00	385.700,00	390.300,00	395.100,00	399.700,00
14.	Versorgungsaufwendungen	0,00	0,00	0,00	0,00	0,00	0,00
15.	Aufwendungen für Sach- u. Dienstleistungen	445.924,40	616.500,00	549.100,00	551.200,00	562.400,00	573.500,00
16.	Abschreibungen	160.466,67	160.300,00	162.100,00	156.500,00	152.400,00	151.800,00
17.	Zinsen und ähnliche Aufwendungen	0,00	0,00	0,00	0,00	0,00	0,00
18.	Transferaufwendungen	98.470,99	95.900,00	98.900,00	100.900,00	102.900,00	104.900,00
19.	sonstige ordentliche Aufwendungen	4.415,04	6.300,00	6.700,00	6.700,00	6.700,00	6.700,00
<b>20.</b>	<b>= Summe ordentliche Aufwendungen</b>	<b>1.029.966,24</b>	<b>1.245.700,00</b>	<b>1.202.500,00</b>	<b>1.205.600,00</b>	<b>1.219.500,00</b>	<b>1.236.600,00</b>
<b>21.</b>	<b>ordentliches Ergebnis</b>	<b>-779.657,03</b>	<b>-1.141.200,00</b>	<b>-1.008.800,00</b>	<b>-1.030.200,00</b>	<b>-1.050.200,00</b>	<b>-1.064.800,00</b>
22.	außerordentliche Erträge	918,32	0,00	0,00	0,00	0,00	0,00
23.	außerordentliche Aufwendungen	0,00	0,00	0,00	0,00	0,00	0,00
<b>24.</b>	<b>außerordentliches Ergebnis</b>	<b>918,32</b>	<b>0,00</b>	<b>0,00</b>	<b>0,00</b>	<b>0,00</b>	<b>0,00</b>
<b>25.</b>	<b>Jahresergebnis</b>	<b>-778.738,71</b>	<b>-1.141.200,00</b>	<b>-1.008.800,00</b>	<b>-1.030.200,00</b>	<b>-1.050.200,00</b>	<b>-1.064.800,00</b>
26.	Erträge aus internen Leistungsbeziehungen	0,00	0,00	0,00	0,00	0,00	0,00
27.	Aufwendungen aus internen Leistungsbeziehungen	114.679,63	113.800,00	113.800,00	113.800,00	113.800,00	110.600,00
28.	Saldo aus internen Leistungsbeziehungen	-114.679,63	-113.800,00	-113.800,00	-113.800,00	-113.800,00	-110.600,00
29.	Ergebnis unter Berücksichtigung der internen Leistungsbeziehung	-893.418,34	-1.255.000,00	-1.122.600,00	-1.144.000,00	-1.164.000,00	-1.175.400,00

## Teilfinanzhaushalt 02 Teilhaushalt 2: Ordnung und Soziales

Schüttorf

Nr.	Bezeichnung	Ergebnis 2022	Ansatz 2023	Ansatz 2024	Plan 2025	Plan 2026	Plan 2027
	<b>Einzahlungen aus laufender Verwaltungstätigkeit</b>						
1.	Steuern und ähnliche Abgaben	0,00	0,00	0,00	0,00	0,00	0,00
2.	Zuwendungen und allgemeine Umlagen	5.000,00	0,00	0,00	0,00	0,00	0,00
3.	sonstige Transfereinzahlungen	0,00	0,00	0,00	0,00	0,00	0,00
4.	öffentlich-rechtliche Entgelte	1.995,40	2.500,00	2.000,00	2.000,00	2.000,00	2.000,00
5.	privatrechtliche Entgelte	7.069,13	12.300,00	34.800,00	14.800,00	6.300,00	6.300,00
6.	Kostenerstattungen u. Kostenumlagen	146.318,00	58.000,00	124.500,00	127.000,00	129.500,00	132.000,00
7.	Zinsen und ähnliche Einzahlungen	0,00	0,00	0,00	0,00	0,00	0,00
8.	Einzahl. a. d. Veräußerung geringw. Vermögensg.	0,00	0,00	0,00	0,00	0,00	0,00
9.	sonstige haushaltswirksame Einzahlungen	510,00	600,00	600,00	600,00	600,00	600,00
<b>10.</b>	<b>= Summe der Einzahlungen aus lfd. Verwaltungstätigkeit</b>	<b>160.892,53</b>	<b>73.400,00</b>	<b>161.900,00</b>	<b>144.400,00</b>	<b>138.400,00</b>	<b>140.900,00</b>
	<b>Auszahlungen aus lfd. Verwaltungstätigkeit</b>						
11.	Personalauszahlungen	314.772,78	366.700,00	385.700,00	390.300,00	395.100,00	399.700,00
12.	Versorgungsauszahlungen	0,00	0,00	0,00	0,00	0,00	0,00
13.	Auszahl. f. Sach- und Dienstleist. u.ger.Verm.	384.081,12	616.500,00	549.100,00	551.200,00	562.400,00	573.500,00
14.	Zinsen und ähnliche Auszahlungen	0,00	0,00	0,00	0,00	0,00	0,00
15.	Transferauszahlungen	94.650,34	95.900,00	98.900,00	100.900,00	102.900,00	104.900,00
16.	sonstige haushaltswirksame Auszahlungen	4.524,75	6.300,00	6.700,00	6.700,00	6.700,00	6.700,00
<b>17.</b>	<b>= Summe der Auszahlungen aus lfd. Verwaltungstätigkeit</b>	<b>798.028,99</b>	<b>1.085.400,00</b>	<b>1.040.400,00</b>	<b>1.049.100,00</b>	<b>1.067.100,00</b>	<b>1.084.800,00</b>
<b>18.</b>	<b>Saldo aus lfd. Verwaltungstätigkeit</b>	<b>-637.136,46</b>	<b>-1.012.000,00</b>	<b>-878.500,00</b>	<b>-904.700,00</b>	<b>-928.700,00</b>	<b>-943.900,00</b>
	<b>Einzahlungen für Investitionstätigkeit</b>						
19.	Zuwendungen für Investitionstätigkeit	83,34	0,00	75.000,00	0,00	0,00	0,00
20.	Beiträge u. ä. Entgelte f. Investitionstätigkeit	0,00	0,00	0,00	0,00	0,00	0,00
21.	Veräußerung von Sachvermögen	0,00	0,00	0,00	0,00	0,00	0,00
22.	Veräußerung von Finanzvermögensanlagen	0,00	0,00	0,00	0,00	0,00	0,00
23.	sonstige Investitionstätigkeit	0,00	0,00	92.000,00	0,00	0,00	0,00
<b>24.</b>	<b>= Summe der Einzahlungen aus Investitionstätigkeit</b>	<b>83,34</b>	<b>0,00</b>	<b>167.000,00</b>	<b>0,00</b>	<b>0,00</b>	<b>0,00</b>
	<b>Auszahlungen für Investitionstätigkeit</b>						
25.	Erwerb von Grundstücken und Gebäuden	0,00	0,00	0,00	0,00	0,00	0,00
26.	Baumaßnahmen	13.199,04	0,00	0,00	50.000,00	500.000,00	1.000.000,00
27.	Erwerb von beweglichem Sachvermögen	0,00	0,00	36.500,00	0,00	0,00	0,00
28.	Erwerb von Finanzvermögensanlagen	0,00	0,00	0,00	0,00	0,00	0,00
29.	aktivierbare Zuwendungen	8.050,67	60.000,00	354.000,00	0,00	0,00	0,00
30.	sonstige Investitionstätigkeit	0,00	0,00	92.000,00	0,00	0,00	0,00
<b>31.</b>	<b>= Summe der Auszahlungen für Investitionstätigkeit</b>	<b>21.249,71</b>	<b>60.000,00</b>	<b>482.500,00</b>	<b>50.000,00</b>	<b>500.000,00</b>	<b>1.000.000,00</b>
<b>32.</b>	<b>Saldo aus Investitionstätigkeit</b>	<b>-21.166,37</b>	<b>-60.000,00</b>	<b>-315.500,00</b>	<b>-50.000,00</b>	<b>-500.000,00</b>	<b>-1.000.000,00</b>
<b>33.</b>	<b>Finanzmittel-Überschuss/ -Fehlbetrag</b>	<b>-658.302,83</b>	<b>-1.072.000,00</b>	<b>-1.194.000,00</b>	<b>-954.700,00</b>	<b>-1.428.700,00</b>	<b>-1.943.900,00</b>
	<b>Ein-, Auszahlungen aus Finanzierungstätigkeit</b>						
34.	Einz.; Aufn. v. Krediten u. inn. Darl. f. Inv.tätigkeit	0,00	0,00	0,00	0,00	0,00	0,00
35.	Ausz.; Tilgung v. Krediten u. Rückz. inn. Darl. f. Inv.	0,00	0,00	0,00	0,00	0,00	0,00
<b>36.</b>	<b>Saldo aus Finanzierungstätigkeit</b>	<b>0,00</b>	<b>0,00</b>	<b>0,00</b>	<b>0,00</b>	<b>0,00</b>	<b>0,00</b>
<b>37.</b>	<b>Finanzmittelveränderung</b>	<b>-658.302,83</b>	<b>-1.072.000,00</b>	<b>-1.194.000,00</b>	<b>-954.700,00</b>	<b>-1.428.700,00</b>	<b>-1.943.900,00</b>

<b>Produktbeschreibung Produkt 26200 Musikpflege</b>		
Schüttorf		
<b>Produktbereich</b>	2	Schule und Kultur
<b>Produktgruppe</b>	262	Musikpflege
<b>Produkt</b>	26200	Musikpflege
<b>Verantwortliche Organisationseinheit</b>		<b>Verantwortliche Person(en)</b>
Ordnung und Soziales		Jan Stockhorst
<b>Gremien</b>		
Verwaltungsausschuss		
<b>Kurzbeschreibung</b>		
Zuschüsse an übrige Bereiche für Musikpflege		
<b>Allgemeine Ziele</b>		
Förderung der Musikpflege.		
<b>Erläuterungen</b>		
Einzelfall- und antragsbezogene Zuschussgewährung im Bereich der Musikpflege (z. B. Vereine u. Spielmannszüge).		
<b>Zielgruppe</b>		
Musikvereine, Spielmannszüge u.ä.		
<b>Auftragsgrundlage</b>		
freiwillige Leistung		

## Teilergebnishaushalt Produkt 26200 Musikpflege

Schüttorf

Nr.	Bezeichnung	Ergebnis 2022	Ansatz 2023	Ansatz 2024	Plan 2025	Plan 2026	Plan 2027
	Ordentliche Erträge						
1.	Steuern und ähnliche Abgaben	0,00	0,00	0,00	0,00	0,00	0,00
2.	Zuwendungen und allgemeine Umlagen	0,00	0,00	0,00	0,00	0,00	0,00
3.	Auflösungserträge aus Sonderposten	0,00	0,00	0,00	0,00	0,00	0,00
4.	sonstige Transfererträge	0,00	0,00	0,00	0,00	0,00	0,00
5.	öffentlich-rechtliche Entgelte	0,00	0,00	0,00	0,00	0,00	0,00
6.	privatrechtliche Entgelte	0,00	0,00	0,00	0,00	0,00	0,00
7.	Kostenerstattungen u. Kostenumlagen	0,00	0,00	0,00	0,00	0,00	0,00
8.	Zinsen und ähnliche Finanzerträge	0,00	0,00	0,00	0,00	0,00	0,00
9.	aktivierungsfähige Eigenleistungen	0,00	0,00	0,00	0,00	0,00	0,00
10.	Bestandsveränderungen	0,00	0,00	0,00	0,00	0,00	0,00
11.	sonstige ordentliche Erträge	0,00	0,00	0,00	0,00	0,00	0,00
<b>12.</b>	<b>= Summe ordentliche Erträge</b>	<b>0,00</b>	<b>0,00</b>	<b>0,00</b>	<b>0,00</b>	<b>0,00</b>	<b>0,00</b>
	<b>Ordentliche Aufwendungen</b>						
13.	Personalaufwendungen	0,00	0,00	0,00	0,00	0,00	0,00
14.	Versorgungsaufwendungen	0,00	0,00	0,00	0,00	0,00	0,00
15.	Aufwendungen für Sach- u. Dienstleistungen	0,00	0,00	0,00	0,00	0,00	0,00
16.	Abschreibungen	0,00	0,00	0,00	0,00	0,00	0,00
17.	Zinsen und ähnliche Aufwendungen	0,00	0,00	0,00	0,00	0,00	0,00
18.	Transferaufwendungen	1.800,00	5.000,00	5.000,00	5.000,00	5.000,00	5.000,00
19.	sonstige ordentliche Aufwendungen	0,00	0,00	0,00	0,00	0,00	0,00
<b>20.</b>	<b>= Summe ordentliche Aufwendungen</b>	<b>1.800,00</b>	<b>5.000,00</b>	<b>5.000,00</b>	<b>5.000,00</b>	<b>5.000,00</b>	<b>5.000,00</b>
<b>21.</b>	<b>ordentliches Ergebnis</b>	<b>-1.800,00</b>	<b>-5.000,00</b>	<b>-5.000,00</b>	<b>-5.000,00</b>	<b>-5.000,00</b>	<b>-5.000,00</b>
22.	außerordentliche Erträge	0,00	0,00	0,00	0,00	0,00	0,00
23.	außerordentliche Aufwendungen	0,00	0,00	0,00	0,00	0,00	0,00
<b>24.</b>	<b>außerordentliches Ergebnis</b>	<b>0,00</b>	<b>0,00</b>	<b>0,00</b>	<b>0,00</b>	<b>0,00</b>	<b>0,00</b>
<b>25.</b>	<b>Jahresergebnis</b>	<b>-1.800,00</b>	<b>-5.000,00</b>	<b>-5.000,00</b>	<b>-5.000,00</b>	<b>-5.000,00</b>	<b>-5.000,00</b>
26.	Erträge aus internen Leistungsbeziehungen	0,00	0,00	0,00	0,00	0,00	0,00
27.	Aufwendungen aus internen Leistungsbeziehungen	0,00	0,00	0,00	0,00	0,00	0,00
28.	Saldo aus internen Leistungsbeziehungen	0,00	0,00	0,00	0,00	0,00	0,00
29.	Ergebnis unter Berücksichtigung der internen Leistungsbeziehung	-1.800,00	-5.000,00	-5.000,00	-5.000,00	-5.000,00	-5.000,00

## Teilfinanzhaushalt Produkt 26200 Musikpflege

Schüttorf

Nr.	Bezeichnung	Ergebnis 2022	Ansatz 2023	Ansatz 2024	Plan 2025	Plan 2026	Plan 2027
	<b>Einzahlungen aus laufender Verwaltungstätigkeit</b>						
1.	Steuern und ähnliche Abgaben	0,00	0,00	0,00	0,00	0,00	0,00
2.	Zuwendungen und allgemeine Umlagen	0,00	0,00	0,00	0,00	0,00	0,00
3.	sonstige Transfereinzahlungen	0,00	0,00	0,00	0,00	0,00	0,00
4.	öffentlich-rechtliche Entgelte	0,00	0,00	0,00	0,00	0,00	0,00
5.	privatrechtliche Entgelte	0,00	0,00	0,00	0,00	0,00	0,00
6.	Kostenerstattungen u. Kostenumlagen	0,00	0,00	0,00	0,00	0,00	0,00
7.	Zinsen und ähnliche Einzahlungen	0,00	0,00	0,00	0,00	0,00	0,00
8.	Einzahl. a. d. Veräußerung geringw. Vermögensg.	0,00	0,00	0,00	0,00	0,00	0,00
9.	sonstige haushaltswirksame Einzahlungen	0,00	0,00	0,00	0,00	0,00	0,00
<b>10.</b>	<b>= Summe der Einzahlungen aus lfd. Verwaltungstätigkeit</b>	<b>0,00</b>	<b>0,00</b>	<b>0,00</b>	<b>0,00</b>	<b>0,00</b>	<b>0,00</b>
	<b>Auszahlungen aus lfd. Verwaltungstätigkeit</b>						
11.	Personalauszahlungen	0,00	0,00	0,00	0,00	0,00	0,00
12.	Versorgungsauszahlungen	0,00	0,00	0,00	0,00	0,00	0,00
13.	Auszahl. f. Sach- und Dienstleist. u.ger.Verm.	0,00	0,00	0,00	0,00	0,00	0,00
14.	Zinsen und ähnliche Auszahlungen	0,00	0,00	0,00	0,00	0,00	0,00
15.	Transferauszahlungen	1.800,00	5.000,00	5.000,00	5.000,00	5.000,00	5.000,00
16.	sonstige haushaltswirksame Auszahlungen	0,00	0,00	0,00	0,00	0,00	0,00
<b>17.</b>	<b>= Summe der Auszahlungen aus lfd. Verwaltungstätigkeit</b>	<b>1.800,00</b>	<b>5.000,00</b>	<b>5.000,00</b>	<b>5.000,00</b>	<b>5.000,00</b>	<b>5.000,00</b>
<b>18.</b>	<b>Saldo aus lfd. Verwaltungstätigkeit</b>	<b>-1.800,00</b>	<b>-5.000,00</b>	<b>-5.000,00</b>	<b>-5.000,00</b>	<b>-5.000,00</b>	<b>-5.000,00</b>
	<b>Einzahlungen für Investitionstätigkeit</b>						
19.	Zuwendungen für Investitionstätigkeit	0,00	0,00	0,00	0,00	0,00	0,00
20.	Beiträge u. ä. Entgelte f. Investitionstätigkeit	0,00	0,00	0,00	0,00	0,00	0,00
21.	Veräußerung von Sachvermögen	0,00	0,00	0,00	0,00	0,00	0,00
22.	Veräußerung von Finanzvermögensanlagen	0,00	0,00	0,00	0,00	0,00	0,00
23.	sonstige Investitionstätigkeit	0,00	0,00	0,00	0,00	0,00	0,00
<b>24.</b>	<b>= Summe der Einzahlungen aus Investitionstätigkeit</b>	<b>0,00</b>	<b>0,00</b>	<b>0,00</b>	<b>0,00</b>	<b>0,00</b>	<b>0,00</b>
	<b>Auszahlungen für Investitionstätigkeit</b>						
25.	Erwerb von Grundstücken und Gebäuden	0,00	0,00	0,00	0,00	0,00	0,00
26.	Baumaßnahmen	0,00	0,00	0,00	0,00	0,00	0,00
27.	Erwerb von beweglichem Sachvermögen	0,00	0,00	0,00	0,00	0,00	0,00
28.	Erwerb von Finanzvermögensanlagen	0,00	0,00	0,00	0,00	0,00	0,00
29.	aktivierbare Zuwendungen	0,00	0,00	0,00	0,00	0,00	0,00
30.	sonstige Investitionstätigkeit	0,00	0,00	0,00	0,00	0,00	0,00
<b>31.</b>	<b>= Summe der Auszahlungen für Investitionstätigkeit</b>	<b>0,00</b>	<b>0,00</b>	<b>0,00</b>	<b>0,00</b>	<b>0,00</b>	<b>0,00</b>
<b>32.</b>	<b>Saldo aus Investitionstätigkeit</b>	<b>0,00</b>	<b>0,00</b>	<b>0,00</b>	<b>0,00</b>	<b>0,00</b>	<b>0,00</b>
<b>33.</b>	<b>Finanzmittel-Überschuss/ -Fehlbetrag</b>	<b>-1.800,00</b>	<b>-5.000,00</b>	<b>-5.000,00</b>	<b>-5.000,00</b>	<b>-5.000,00</b>	<b>-5.000,00</b>
	<b>Ein-, Auszahlungen aus Finanzierungstätigkeit</b>						
34.	Einz.; Aufn. v. Krediten u. inn. Darl. f. Inv.tätigkeit	0,00	0,00	0,00	0,00	0,00	0,00
35.	Ausz.; Tilgung v. Krediten u. Rückz. inn. Darl. f. Inv.	0,00	0,00	0,00	0,00	0,00	0,00
<b>36.</b>	<b>Saldo aus Finanzierungstätigkeit</b>	<b>0,00</b>	<b>0,00</b>	<b>0,00</b>	<b>0,00</b>	<b>0,00</b>	<b>0,00</b>
<b>37.</b>	<b>Finanzmittelveränderung</b>	<b>-1.800,00</b>	<b>-5.000,00</b>	<b>-5.000,00</b>	<b>-5.000,00</b>	<b>-5.000,00</b>	<b>-5.000,00</b>

<b>Produktbeschreibung Produkt 28100 Heimat- und sonstige Kulturpflege</b>		
Schüttorf		
<b>Produktbereich</b>	2	Schule und Kultur
<b>Produktgruppe</b>	281	Heimat- und sonstige Kulturpflege
<b>Produkt</b>	28100	Heimat- und sonstige Kulturpflege
<b>Verantwortliche Organisationseinheit</b>		<b>Verantwortliche Person(en)</b>
Ordnung und Soziales		Jan Stockhorst
<b>Gremien</b>		
Verwaltungsausschuss		
<b>Kurzbeschreibung</b>		
Unterstützung von Organsiationen und Vereinen der Heimat- und Kulturpflege		
<b>Allgemeine Ziele</b>		
Unterstützung der Heimat- und Brauchtumpflege		
<b>Erläuterungen</b>		
Die Stadt zahlt jährlich an verschiedene Heimat- und Kulturverbände Mitgliedsbeiträge und gewährt geringfügige Zuschüsse für deren Arbeit.		
<b>Zielgruppe</b>		
Heimat- und Kulturverbände		
<b>Auftragsgrundlage</b>		
freiwillige Leistungen		

## Teilergebnishaushalt Produkt 28100 Heimat- und sonstige Kulturpflege

Schüttorf

Nr.	Bezeichnung	Ergebnis 2022	Ansatz 2023	Ansatz 2024	Plan 2025	Plan 2026	Plan 2027
	Ordentliche Erträge						
1.	Steuern und ähnliche Abgaben	0,00	0,00	0,00	0,00	0,00	0,00
2.	Zuwendungen und allgemeine Umlagen	5.000,00	0,00	0,00	0,00	0,00	0,00
3.	Auflösungserträge aus Sonderposten	0,00	0,00	0,00	0,00	0,00	0,00
4.	sonstige Transfererträge	0,00	0,00	0,00	0,00	0,00	0,00
5.	öffentlich-rechtliche Entgelte	0,00	0,00	0,00	0,00	0,00	0,00
6.	privatrechtliche Entgelte	2.000,00	0,00	0,00	0,00	0,00	0,00
7.	Kostenerstattungen u. Kostenumlagen	0,00	0,00	0,00	0,00	0,00	0,00
8.	Zinsen und ähnliche Finanzerträge	0,00	0,00	0,00	0,00	0,00	0,00
9.	aktivierungsfähige Eigenleistungen	0,00	0,00	0,00	0,00	0,00	0,00
10.	Bestandsveränderungen	0,00	0,00	0,00	0,00	0,00	0,00
11.	sonstige ordentliche Erträge	0,00	0,00	0,00	0,00	0,00	0,00
<b>12.</b>	<b>= Summe ordentliche Erträge</b>	<b>7.000,00</b>	<b>0,00</b>	<b>0,00</b>	<b>0,00</b>	<b>0,00</b>	<b>0,00</b>
	<b>Ordentliche Aufwendungen</b>						
13.	Personalaufwendungen	0,00	0,00	0,00	0,00	0,00	0,00
14.	Versorgungsaufwendungen	0,00	0,00	0,00	0,00	0,00	0,00
15.	Aufwendungen für Sach- u. Dienstleistungen	38.235,01	12.200,00	9.700,00	9.700,00	9.700,00	9.700,00
16.	Abschreibungen	1.383,45	1.400,00	3.000,00	3.000,00	3.000,00	3.000,00
17.	Zinsen und ähnliche Aufwendungen	0,00	0,00	0,00	0,00	0,00	0,00
18.	Transferaufwendungen	1.091,00	1.500,00	1.500,00	1.500,00	1.500,00	1.500,00
19.	sonstige ordentliche Aufwendungen	0,00	0,00	0,00	0,00	0,00	0,00
<b>20.</b>	<b>= Summe ordentliche Aufwendungen</b>	<b>40.709,46</b>	<b>15.100,00</b>	<b>14.200,00</b>	<b>14.200,00</b>	<b>14.200,00</b>	<b>14.200,00</b>
<b>21.</b>	<b>ordentliches Ergebnis</b>	<b>-33.709,46</b>	<b>-15.100,00</b>	<b>-14.200,00</b>	<b>-14.200,00</b>	<b>-14.200,00</b>	<b>-14.200,00</b>
22.	außerordentliche Erträge	0,00	0,00	0,00	0,00	0,00	0,00
23.	außerordentliche Aufwendungen	0,00	0,00	0,00	0,00	0,00	0,00
<b>24.</b>	<b>außerordentliches Ergebnis</b>	<b>0,00</b>	<b>0,00</b>	<b>0,00</b>	<b>0,00</b>	<b>0,00</b>	<b>0,00</b>
<b>25.</b>	<b>Jahresergebnis</b>	<b>-33.709,46</b>	<b>-15.100,00</b>	<b>-14.200,00</b>	<b>-14.200,00</b>	<b>-14.200,00</b>	<b>-14.200,00</b>
26.	Erträge aus internen Leistungsbeziehungen	0,00	0,00	0,00	0,00	0,00	0,00
27.	Aufwendungen aus internen Leistungsbeziehungen	5.346,75	2.500,00	2.500,00	2.500,00	2.500,00	2.500,00
28.	Saldo aus internen Leistungsbeziehungen	-5.346,75	-2.500,00	-2.500,00	-2.500,00	-2.500,00	-2.500,00
29.	Ergebnis unter Berücksichtigung der internen Leistungsbeziehung	-39.056,21	-17.600,00	-16.700,00	-16.700,00	-16.700,00	-16.700,00

## Teilfinanzhaushalt Produkt 28100 Heimat- und sonstige Kulturpflege

Schüttorf

Nr.	Bezeichnung	Ergebnis 2022	Ansatz 2023	Ansatz 2024	Plan 2025	Plan 2026	Plan 2027
	<b>Einzahlungen aus laufender Verwaltungstätigkeit</b>						
1.	Steuern und ähnliche Abgaben	0,00	0,00	0,00	0,00	0,00	0,00
2.	Zuwendungen und allgemeine Umlagen	5.000,00	0,00	0,00	0,00	0,00	0,00
3.	sonstige Transfereinzahlungen	0,00	0,00	0,00	0,00	0,00	0,00
4.	öffentlich-rechtliche Entgelte	0,00	0,00	0,00	0,00	0,00	0,00
5.	privatrechtliche Entgelte	2.000,00	0,00	0,00	0,00	0,00	0,00
6.	Kostenerstattungen u. Kostenumlagen	0,00	0,00	0,00	0,00	0,00	0,00
7.	Zinsen und ähnliche Einzahlungen	0,00	0,00	0,00	0,00	0,00	0,00
8.	Einzahl. a. d. Veräußerung geringw. Vermögensg.	0,00	0,00	0,00	0,00	0,00	0,00
9.	sonstige haushaltswirksame Einzahlungen	0,00	0,00	0,00	0,00	0,00	0,00
<b>10.</b>	<b>= Summe der Einzahlungen aus lfd. Verwaltungstätigkeit</b>	<b>7.000,00</b>	<b>0,00</b>	<b>0,00</b>	<b>0,00</b>	<b>0,00</b>	<b>0,00</b>
	<b>Auszahlungen aus lfd. Verwaltungstätigkeit</b>						
11.	Personalauszahlungen	0,00	0,00	0,00	0,00	0,00	0,00
12.	Versorgungsauszahlungen	0,00	0,00	0,00	0,00	0,00	0,00
13.	Auszahl. f. Sach- und Dienstleist. u.ger.Verm.	38.315,90	12.200,00	9.700,00	9.700,00	9.700,00	9.700,00
14.	Zinsen und ähnliche Auszahlungen	0,00	0,00	0,00	0,00	0,00	0,00
15.	Transferauszahlungen	1.091,00	1.500,00	1.500,00	1.500,00	1.500,00	1.500,00
16.	sonstige haushaltswirksame Auszahlungen	0,00	0,00	0,00	0,00	0,00	0,00
<b>17.</b>	<b>= Summe der Auszahlungen aus lfd. Verwaltungstätigkeit</b>	<b>39.406,90</b>	<b>13.700,00</b>	<b>11.200,00</b>	<b>11.200,00</b>	<b>11.200,00</b>	<b>11.200,00</b>
<b>18.</b>	<b>Saldo aus lfd. Verwaltungstätigkeit</b>	<b>-32.406,90</b>	<b>-13.700,00</b>	<b>-11.200,00</b>	<b>-11.200,00</b>	<b>-11.200,00</b>	<b>-11.200,00</b>
	<b>Einzahlungen für Investitionstätigkeit</b>						
19.	Zuwendungen für Investitionstätigkeit	0,00	0,00	0,00	0,00	0,00	0,00
20.	Beiträge u. ä. Entgelte f. Investitionstätigkeit	0,00	0,00	0,00	0,00	0,00	0,00
21.	Veräußerung von Sachvermögen	0,00	0,00	0,00	0,00	0,00	0,00
22.	Veräußerung von Finanzvermögensanlagen	0,00	0,00	0,00	0,00	0,00	0,00
23.	sonstige Investitionstätigkeit	0,00	0,00	92.000,00	0,00	0,00	0,00
<b>24.</b>	<b>= Summe der Einzahlungen aus Investitionstätigkeit</b>	<b>0,00</b>	<b>0,00</b>	<b>92.000,00</b>	<b>0,00</b>	<b>0,00</b>	<b>0,00</b>
	<b>Auszahlungen für Investitionstätigkeit</b>						
25.	Erwerb von Grundstücken und Gebäuden	0,00	0,00	0,00	0,00	0,00	0,00
26.	Baumaßnahmen	0,00	0,00	0,00	0,00	0,00	0,00
27.	Erwerb von beweglichem Sachvermögen	0,00	0,00	0,00	0,00	0,00	0,00
28.	Erwerb von Finanzvermögensanlagen	0,00	0,00	0,00	0,00	0,00	0,00
29.	aktivierbare Zuwendungen	0,00	40.000,00	0,00	0,00	0,00	0,00
30.	sonstige Investitionstätigkeit	0,00	0,00	92.000,00	0,00	0,00	0,00
<b>31.</b>	<b>= Summe der Auszahlungen für Investitionstätigkeit</b>	<b>0,00</b>	<b>40.000,00</b>	<b>92.000,00</b>	<b>0,00</b>	<b>0,00</b>	<b>0,00</b>
<b>32.</b>	<b>Saldo aus Investitionstätigkeit</b>	<b>0,00</b>	<b>-40.000,00</b>	<b>0,00</b>	<b>0,00</b>	<b>0,00</b>	<b>0,00</b>
<b>33.</b>	<b>Finanzmittel-Überschuss/ -Fehlbetrag</b>	<b>-32.406,90</b>	<b>-53.700,00</b>	<b>-11.200,00</b>	<b>-11.200,00</b>	<b>-11.200,00</b>	<b>-11.200,00</b>
	<b>Ein-, Auszahlungen aus Finanzierungstätigkeit</b>						
34.	Einz.; Aufn. v. Krediten u. inn. Darl. f. Inv.tätigkeit	0,00	0,00	0,00	0,00	0,00	0,00
35.	Ausz.; Tilgung v. Krediten u. Rückz. inn. Darl. f. Inv.	0,00	0,00	0,00	0,00	0,00	0,00
<b>36.</b>	<b>Saldo aus Finanzierungstätigkeit</b>	<b>0,00</b>	<b>0,00</b>	<b>0,00</b>	<b>0,00</b>	<b>0,00</b>	<b>0,00</b>
<b>37.</b>	<b>Finanzmittelveränderung</b>	<b>-32.406,90</b>	<b>-53.700,00</b>	<b>-11.200,00</b>	<b>-11.200,00</b>	<b>-11.200,00</b>	<b>-11.200,00</b>



## Investitionen Produkt 28100 Heimat- und sonstige Kulturpflege

Schüttorf

Nr. Bezeichnung	Jahres- ergebnis 2022	Ansatz 2023	Ansatz 2024	Finanzplan 2025	Finanzplan 2026	Finanzplan 2027	Gesamtinvesti- tionssumme	bisher bereitgestellt
123-01-006 Zuschuss a.d.Heimatverein f. Wehrgang	0	-40.000	0	0	0	0	-40.000	-40.000
23. + sonstige Investitionstätigkeit	0	0	92.000	0	0	0	92.000	0
29. - aktivierbare Zuwendungen	0	40.000	0	0	0	0	40.000	40.000
30. - sonstige Investitionstätigkeit	0	0	92.000	0	0	0	92.000	0

<b>Produktbeschreibung Produkt 36200 Jugendarbeit</b>	
Schüttorf	
<b>Produktbereich</b>	3 Soziales und Jugend
<b>Produktgruppe</b>	362 Jugendarbeit
<b>Produkt</b>	36200 Jugendarbeit
<b>Verantwortliche Organisationseinheit</b>	<b>Verantwortliche Person(en)</b>
Ordnung und Soziales	Jan Stockhorst
<b>Gremien</b>	
Jugend-, Sport- Kultur- und Integrationsausschuss, Verwaltungsausschuss	
<b>Kurzbeschreibung</b>	
In diesem Produkt werden die Aufwendungen für die aufsuchende und institutionelle Jugendarbeit (u.a Streetwork, Ferienpassaktion, Jugendkulturarbeit im Komplex) nachgewiesen.	
<b>Allgemeine Ziele</b>	
Das Arbeitsfeld Streetwork umfasst die aufsuchende Jugendarbeit. In Kooperation mit Eltern, öffentlich gemeinnützigen Einrichtungen und der Kommune sollen junge Menschen in Problem- und Konfliktsituationen begleitet und beraten werden.	
<b>Zielgruppe</b>	
Kinder und Jugendliche im Bereich der Stadt	
<b>Auftragsgrundlage</b>	
freiwillige Aufgabe, politische Beschlüsse	

## Teilergebnishaushalt Produkt 36200 Jugendarbeit

Schüttorf

Nr.	Bezeichnung	Ergebnis 2022	Ansatz 2023	Ansatz 2024	Plan 2025	Plan 2026	Plan 2027
	Ordentliche Erträge						
1.	Steuern und ähnliche Abgaben	0,00	0,00	0,00	0,00	0,00	0,00
2.	Zuwendungen und allgemeine Umlagen	0,00	0,00	0,00	0,00	0,00	0,00
3.	Auflösungserträge aus Sonderposten	0,00	0,00	0,00	0,00	0,00	0,00
4.	sonstige Transfererträge	0,00	0,00	0,00	0,00	0,00	0,00
5.	öffentlich-rechtliche Entgelte	0,00	0,00	0,00	0,00	0,00	0,00
6.	privatrechtliche Entgelte	0,00	0,00	0,00	0,00	0,00	0,00
7.	Kostenerstattungen u. Kostenumlagen	0,00	0,00	0,00	0,00	0,00	0,00
8.	Zinsen und ähnliche Finanzerträge	0,00	0,00	0,00	0,00	0,00	0,00
9.	aktivierungsfähige Eigenleistungen	0,00	0,00	0,00	0,00	0,00	0,00
10.	Bestandsveränderungen	0,00	0,00	0,00	0,00	0,00	0,00
11.	sonstige ordentliche Erträge	0,00	0,00	0,00	0,00	0,00	0,00
<b>12.</b>	<b>= Summe ordentliche Erträge</b>	<b>0,00</b>	<b>0,00</b>	<b>0,00</b>	<b>0,00</b>	<b>0,00</b>	<b>0,00</b>
	<b>Ordentliche Aufwendungen</b>						
13.	Personalaufwendungen	0,00	0,00	0,00	0,00	0,00	0,00
14.	Versorgungsaufwendungen	0,00	0,00	0,00	0,00	0,00	0,00
15.	Aufwendungen für Sach- u. Dienstleistungen	0,00	0,00	0,00	0,00	0,00	0,00
16.	Abschreibungen	0,00	0,00	0,00	0,00	0,00	0,00
17.	Zinsen und ähnliche Aufwendungen	0,00	0,00	0,00	0,00	0,00	0,00
18.	Transferaufwendungen	9.641,04	12.000,00	5.000,00	5.000,00	5.000,00	5.000,00
19.	sonstige ordentliche Aufwendungen	0,00	500,00	500,00	500,00	500,00	500,00
<b>20.</b>	<b>= Summe ordentliche Aufwendungen</b>	<b>9.641,04</b>	<b>12.500,00</b>	<b>5.500,00</b>	<b>5.500,00</b>	<b>5.500,00</b>	<b>5.500,00</b>
<b>21.</b>	<b>ordentliches Ergebnis</b>	<b>-9.641,04</b>	<b>-12.500,00</b>	<b>-5.500,00</b>	<b>-5.500,00</b>	<b>-5.500,00</b>	<b>-5.500,00</b>
22.	außerordentliche Erträge	0,00	0,00	0,00	0,00	0,00	0,00
23.	außerordentliche Aufwendungen	0,00	0,00	0,00	0,00	0,00	0,00
<b>24.</b>	<b>außerordentliches Ergebnis</b>	<b>0,00</b>	<b>0,00</b>	<b>0,00</b>	<b>0,00</b>	<b>0,00</b>	<b>0,00</b>
<b>25.</b>	<b>Jahresergebnis</b>	<b>-9.641,04</b>	<b>-12.500,00</b>	<b>-5.500,00</b>	<b>-5.500,00</b>	<b>-5.500,00</b>	<b>-5.500,00</b>
26.	Erträge aus internen Leistungsbeziehungen	0,00	0,00	0,00	0,00	0,00	0,00
27.	Aufwendungen aus internen Leistungsbeziehungen	0,00	0,00	0,00	0,00	0,00	0,00
28.	Saldo aus internen Leistungsbeziehungen	0,00	0,00	0,00	0,00	0,00	0,00
29.	Ergebnis unter Berücksichtigung der internen Leistungsbeziehung	-9.641,04	-12.500,00	-5.500,00	-5.500,00	-5.500,00	-5.500,00

## Teilfinanzhaushalt Produkt 36200 Jugendarbeit

Schüttorf

Nr.	Bezeichnung	Ergebnis 2022	Ansatz 2023	Ansatz 2024	Plan 2025	Plan 2026	Plan 2027
	<b>Einzahlungen aus laufender Verwaltungstätigkeit</b>						
1.	Steuern und ähnliche Abgaben	0,00	0,00	0,00	0,00	0,00	0,00
2.	Zuwendungen und allgemeine Umlagen	0,00	0,00	0,00	0,00	0,00	0,00
3.	sonstige Transfereinzahlungen	0,00	0,00	0,00	0,00	0,00	0,00
4.	öffentlich-rechtliche Entgelte	0,00	0,00	0,00	0,00	0,00	0,00
5.	privatrechtliche Entgelte	0,00	0,00	0,00	0,00	0,00	0,00
6.	Kostenerstattungen u. Kostenumlagen	0,00	0,00	0,00	0,00	0,00	0,00
7.	Zinsen und ähnliche Einzahlungen	0,00	0,00	0,00	0,00	0,00	0,00
8.	Einzahl. a. d. Veräußerung geringw. Vermögensg.	0,00	0,00	0,00	0,00	0,00	0,00
9.	sonstige haushaltswirksame Einzahlungen	0,00	0,00	0,00	0,00	0,00	0,00
<b>10.</b>	<b>= Summe der Einzahlungen aus lfd. Verwaltungstätigkeit</b>	<b>0,00</b>	<b>0,00</b>	<b>0,00</b>	<b>0,00</b>	<b>0,00</b>	<b>0,00</b>
	<b>Auszahlungen aus lfd. Verwaltungstätigkeit</b>						
11.	Personalauszahlungen	0,00	0,00	0,00	0,00	0,00	0,00
12.	Versorgungsauszahlungen	0,00	0,00	0,00	0,00	0,00	0,00
13.	Auszahl. f. Sach- und Dienstleist. u.ger.Verm.	0,00	0,00	0,00	0,00	0,00	0,00
14.	Zinsen und ähnliche Auszahlungen	0,00	0,00	0,00	0,00	0,00	0,00
15.	Transferauszahlungen	9.641,04	12.000,00	5.000,00	5.000,00	5.000,00	5.000,00
16.	sonstige haushaltswirksame Auszahlungen	0,00	500,00	500,00	500,00	500,00	500,00
<b>17.</b>	<b>= Summe der Auszahlungen aus lfd. Verwaltungstätigkeit</b>	<b>9.641,04</b>	<b>12.500,00</b>	<b>5.500,00</b>	<b>5.500,00</b>	<b>5.500,00</b>	<b>5.500,00</b>
<b>18.</b>	<b>Saldo aus lfd. Verwaltungstätigkeit</b>	<b>-9.641,04</b>	<b>-12.500,00</b>	<b>-5.500,00</b>	<b>-5.500,00</b>	<b>-5.500,00</b>	<b>-5.500,00</b>
	<b>Einzahlungen für Investitionstätigkeit</b>						
19.	Zuwendungen für Investitionstätigkeit	0,00	0,00	0,00	0,00	0,00	0,00
20.	Beiträge u. ä. Entgelte f. Investitionstätigkeit	0,00	0,00	0,00	0,00	0,00	0,00
21.	Veräußerung von Sachvermögen	0,00	0,00	0,00	0,00	0,00	0,00
22.	Veräußerung von Finanzvermögensanlagen	0,00	0,00	0,00	0,00	0,00	0,00
23.	sonstige Investitionstätigkeit	0,00	0,00	0,00	0,00	0,00	0,00
<b>24.</b>	<b>= Summe der Einzahlungen aus Investitionstätigkeit</b>	<b>0,00</b>	<b>0,00</b>	<b>0,00</b>	<b>0,00</b>	<b>0,00</b>	<b>0,00</b>
	<b>Auszahlungen für Investitionstätigkeit</b>						
25.	Erwerb von Grundstücken und Gebäuden	0,00	0,00	0,00	0,00	0,00	0,00
26.	Baumaßnahmen	0,00	0,00	0,00	0,00	0,00	0,00
27.	Erwerb von beweglichem Sachvermögen	0,00	0,00	0,00	0,00	0,00	0,00
28.	Erwerb von Finanzvermögensanlagen	0,00	0,00	0,00	0,00	0,00	0,00
29.	aktivierbare Zuwendungen	0,00	0,00	0,00	0,00	0,00	0,00
30.	sonstige Investitionstätigkeit	0,00	0,00	0,00	0,00	0,00	0,00
<b>31.</b>	<b>= Summe der Auszahlungen für Investitionstätigkeit</b>	<b>0,00</b>	<b>0,00</b>	<b>0,00</b>	<b>0,00</b>	<b>0,00</b>	<b>0,00</b>
<b>32.</b>	<b>Saldo aus Investitionstätigkeit</b>	<b>0,00</b>	<b>0,00</b>	<b>0,00</b>	<b>0,00</b>	<b>0,00</b>	<b>0,00</b>
<b>33.</b>	<b>Finanzmittel-Überschuss/ -Fehlbetrag</b>	<b>-9.641,04</b>	<b>-12.500,00</b>	<b>-5.500,00</b>	<b>-5.500,00</b>	<b>-5.500,00</b>	<b>-5.500,00</b>
	<b>Ein-, Auszahlungen aus Finanzierungstätigkeit</b>						
34.	Einz.; Aufn. v. Krediten u. inn. Darl. f. Inv.tätigkeit	0,00	0,00	0,00	0,00	0,00	0,00
35.	Ausz.; Tilgung v. Krediten u. Rückz. inn. Darl. f. Inv.	0,00	0,00	0,00	0,00	0,00	0,00
<b>36.</b>	<b>Saldo aus Finanzierungstätigkeit</b>	<b>0,00</b>	<b>0,00</b>	<b>0,00</b>	<b>0,00</b>	<b>0,00</b>	<b>0,00</b>
<b>37.</b>	<b>Finanzmittelveränderung</b>	<b>-9.641,04</b>	<b>-12.500,00</b>	<b>-5.500,00</b>	<b>-5.500,00</b>	<b>-5.500,00</b>	<b>-5.500,00</b>

<b>Produktbeschreibung Produkt 36601 Kommunales Jugendzentrum</b>	
Schüttorf	
<b>Produktbereich</b>	3 Soziales und Jugend
<b>Produktgruppe</b>	366 Einrichtungen der Jugendarbeit
<b>Produkt</b>	36601 Kommunales Jugendzentrum
<b>Verantwortliche Organisationseinheit</b>	<b>Verantwortliche Person(en)</b>
Ordnung und Soziales	Jan Stockhorst
<b>Gremien</b>	
Beirat für das Kommunale Jugendzentrum, Verwaltungsausschuss	
<b>Kurzbeschreibung</b>	
Unterstützung des Unabhängigen Jugendzentrums Komplex Schüttorf e. V.	
<b>Allgemeine Ziele</b>	
Erhalt und Förderung eines Zentrums für offene Jugend- und Kulturarbeit in der Stadt Schüttorf. Im Mittelpunkt steht das Angebot sinnvoller Freizeitmaßnahmen und Veranstaltungen für Jugendliche und Kinder. Das Gemeinschaftsgefühl soll durch entsprechende Aktivitäten gestärkt werden.	
<b>Erläuterungen</b>	
Die Stadt stellt dem Verein Unabhängiges Jugendzentrum Komplex die notwendigen Räumlichkeiten zur Verfügung. Weiter wird dem Verein qualifiziertes Personal zur Verfügung gestellt. Die inhaltliche Arbeit wird vom Verein in Eigenregie bestimmt. Zusätzlich gewährt die Stadt jährlich einen festen Betriebskostenzuschuss.	
<b>Zielgruppe</b>	
Jugendliche, kulturinteressierte Personen	
<b>Auftragsgrundlage</b>	
freiwillige Leistung	

## Teilergebnishaushalt Produkt 36601 Kommunales Jugendzentrum

Schüttorf

Nr.	Bezeichnung	Ergebnis 2022	Ansatz 2023	Ansatz 2024	Plan 2025	Plan 2026	Plan 2027
	Ordentliche Erträge						
1.	Steuern und ähnliche Abgaben	0,00	0,00	0,00	0,00	0,00	0,00
2.	Zuwendungen und allgemeine Umlagen	0,00	0,00	0,00	0,00	0,00	0,00
3.	Auflösungserträge aus Sonderposten	516,71	600,00	600,00	600,00	600,00	600,00
4.	sonstige Transfererträge	0,00	0,00	0,00	0,00	0,00	0,00
5.	öffentlich-rechtliche Entgelte	0,00	0,00	0,00	0,00	0,00	0,00
6.	privatrechtliche Entgelte	0,00	0,00	0,00	0,00	0,00	0,00
7.	Kostenerstattungen u. Kostenumlagen	0,00	0,00	62.500,00	64.000,00	65.500,00	67.000,00
8.	Zinsen und ähnliche Finanzerträge	0,00	0,00	0,00	0,00	0,00	0,00
9.	aktivierungsfähige Eigenleistungen	0,00	0,00	0,00	0,00	0,00	0,00
10.	Bestandsveränderungen	0,00	0,00	0,00	0,00	0,00	0,00
11.	sonstige ordentliche Erträge	0,00	0,00	0,00	0,00	0,00	0,00
<b>12.</b>	<b>= Summe ordentliche Erträge</b>	<b>516,71</b>	<b>600,00</b>	<b>63.100,00</b>	<b>64.600,00</b>	<b>66.100,00</b>	<b>67.600,00</b>
	Ordentliche Aufwendungen						
13.	Personalaufwendungen	262.269,23	291.700,00	309.100,00	311.800,00	314.600,00	317.300,00
14.	Versorgungsaufwendungen	0,00	0,00	0,00	0,00	0,00	0,00
15.	Aufwendungen für Sach- u. Dienstleistungen	56.621,02	68.300,00	83.300,00	85.600,00	87.900,00	90.200,00
16.	Abschreibungen	4.575,85	4.600,00	5.200,00	5.200,00	5.200,00	4.900,00
17.	Zinsen und ähnliche Aufwendungen	0,00	0,00	0,00	0,00	0,00	0,00
18.	Transferaufwendungen	22.746,94	15.400,00	15.400,00	15.400,00	15.400,00	15.400,00
19.	sonstige ordentliche Aufwendungen	1.389,58	1.300,00	1.300,00	1.300,00	1.300,00	1.300,00
<b>20.</b>	<b>= Summe ordentliche Aufwendungen</b>	<b>347.602,62</b>	<b>381.300,00</b>	<b>414.300,00</b>	<b>419.300,00</b>	<b>424.400,00</b>	<b>429.100,00</b>
<b>21.</b>	<b>ordentliches Ergebnis</b>	<b>-347.085,91</b>	<b>-380.700,00</b>	<b>-351.200,00</b>	<b>-354.700,00</b>	<b>-358.300,00</b>	<b>-361.500,00</b>
22.	außerordentliche Erträge	0,00	0,00	0,00	0,00	0,00	0,00
23.	außerordentliche Aufwendungen	0,00	0,00	0,00	0,00	0,00	0,00
<b>24.</b>	<b>außerordentliches Ergebnis</b>	<b>0,00</b>	<b>0,00</b>	<b>0,00</b>	<b>0,00</b>	<b>0,00</b>	<b>0,00</b>
<b>25.</b>	<b>Jahresergebnis</b>	<b>-347.085,91</b>	<b>-380.700,00</b>	<b>-351.200,00</b>	<b>-354.700,00</b>	<b>-358.300,00</b>	<b>-361.500,00</b>
26.	Erträge aus internen Leistungsbeziehungen	0,00	0,00	0,00	0,00	0,00	0,00
27.	Aufwendungen aus internen Leistungsbeziehungen	3.240,63	900,00	900,00	900,00	900,00	900,00
28.	Saldo aus internen Leistungsbeziehungen	-3.240,63	-900,00	-900,00	-900,00	-900,00	-900,00
29.	Ergebnis unter Berücksichtigung der internen Leistungsbeziehung	-350.326,54	-381.600,00	-352.100,00	-355.600,00	-359.200,00	-362.400,00

## Teilfinanzhaushalt Produkt 36601 Kommunales Jugendzentrum

Schüttorf

Nr.	Bezeichnung	Ergebnis 2022	Ansatz 2023	Ansatz 2024	Plan 2025	Plan 2026	Plan 2027
	<b>Einzahlungen aus laufender Verwaltungstätigkeit</b>						
1.	Steuern und ähnliche Abgaben	0,00	0,00	0,00	0,00	0,00	0,00
2.	Zuwendungen und allgemeine Umlagen	0,00	0,00	0,00	0,00	0,00	0,00
3.	sonstige Transfereinzahlungen	0,00	0,00	0,00	0,00	0,00	0,00
4.	öffentlich-rechtliche Entgelte	0,00	0,00	0,00	0,00	0,00	0,00
5.	privatrechtliche Entgelte	0,00	0,00	0,00	0,00	0,00	0,00
6.	Kostenerstattungen u. Kostenumlagen	0,00	0,00	62.500,00	64.000,00	65.500,00	67.000,00
7.	Zinsen und ähnliche Einzahlungen	0,00	0,00	0,00	0,00	0,00	0,00
8.	Einzahl. a. d. Veräußerung geringw. Vermögensg.	0,00	0,00	0,00	0,00	0,00	0,00
9.	sonstige haushaltswirksame Einzahlungen	0,00	0,00	0,00	0,00	0,00	0,00
<b>10.</b>	<b>= Summe der Einzahlungen aus lfd. Verwaltungstätigkeit</b>	<b>0,00</b>	<b>0,00</b>	<b>62.500,00</b>	<b>64.000,00</b>	<b>65.500,00</b>	<b>67.000,00</b>
	<b>Auszahlungen aus lfd. Verwaltungstätigkeit</b>						
11.	Personalauszahlungen	257.549,21	291.700,00	309.100,00	311.800,00	314.600,00	317.300,00
12.	Versorgungsauszahlungen	0,00	0,00	0,00	0,00	0,00	0,00
13.	Auszahl. f. Sach- und Dienstleist. u.ger.Verm.	55.877,76	68.300,00	83.300,00	85.600,00	87.900,00	90.200,00
14.	Zinsen und ähnliche Auszahlungen	0,00	0,00	0,00	0,00	0,00	0,00
15.	Transferauszahlungen	22.746,94	15.400,00	15.400,00	15.400,00	15.400,00	15.400,00
16.	sonstige haushaltswirksame Auszahlungen	1.389,55	1.300,00	1.300,00	1.300,00	1.300,00	1.300,00
<b>17.</b>	<b>= Summe der Auszahlungen aus lfd. Verwaltungstätigkeit</b>	<b>337.563,46</b>	<b>376.700,00</b>	<b>409.100,00</b>	<b>414.100,00</b>	<b>419.200,00</b>	<b>424.200,00</b>
<b>18.</b>	<b>Saldo aus lfd. Verwaltungstätigkeit</b>	<b>-337.563,46</b>	<b>-376.700,00</b>	<b>-346.600,00</b>	<b>-350.100,00</b>	<b>-353.700,00</b>	<b>-357.200,00</b>
	<b>Einzahlungen für Investitionstätigkeit</b>						
19.	Zuwendungen für Investitionstätigkeit	0,00	0,00	0,00	0,00	0,00	0,00
20.	Beiträge u. ä. Entgelte f. Investitionstätigkeit	0,00	0,00	0,00	0,00	0,00	0,00
21.	Veräußerung von Sachvermögen	0,00	0,00	0,00	0,00	0,00	0,00
22.	Veräußerung von Finanzvermögensanlagen	0,00	0,00	0,00	0,00	0,00	0,00
23.	sonstige Investitionstätigkeit	0,00	0,00	0,00	0,00	0,00	0,00
<b>24.</b>	<b>= Summe der Einzahlungen aus Investitionstätigkeit</b>	<b>0,00</b>	<b>0,00</b>	<b>0,00</b>	<b>0,00</b>	<b>0,00</b>	<b>0,00</b>
	<b>Auszahlungen für Investitionstätigkeit</b>						
25.	Erwerb von Grundstücken und Gebäuden	0,00	0,00	0,00	0,00	0,00	0,00
26.	Baumaßnahmen	0,00	0,00	0,00	0,00	0,00	0,00
27.	Erwerb von beweglichem Sachvermögen	0,00	0,00	0,00	0,00	0,00	0,00
28.	Erwerb von Finanzvermögensanlagen	0,00	0,00	0,00	0,00	0,00	0,00
29.	aktivierbare Zuwendungen	0,00	0,00	0,00	0,00	0,00	0,00
30.	sonstige Investitionstätigkeit	0,00	0,00	0,00	0,00	0,00	0,00
<b>31.</b>	<b>= Summe der Auszahlungen für Investitionstätigkeit</b>	<b>0,00</b>	<b>0,00</b>	<b>0,00</b>	<b>0,00</b>	<b>0,00</b>	<b>0,00</b>
<b>32.</b>	<b>Saldo aus Investitionstätigkeit</b>	<b>0,00</b>	<b>0,00</b>	<b>0,00</b>	<b>0,00</b>	<b>0,00</b>	<b>0,00</b>
<b>33.</b>	<b>Finanzmittel-Überschuss/ -Fehlbetrag</b>	<b>-337.563,46</b>	<b>-376.700,00</b>	<b>-346.600,00</b>	<b>-350.100,00</b>	<b>-353.700,00</b>	<b>-357.200,00</b>
	<b>Ein-, Auszahlungen aus Finanzierungstätigkeit</b>						
34.	Einz.; Aufn. v. Krediten u. inn. Darl. f. Inv.tätigkeit	0,00	0,00	0,00	0,00	0,00	0,00
35.	Ausz.; Tilgung v. Krediten u. Rückz. inn. Darl. f. Inv.	0,00	0,00	0,00	0,00	0,00	0,00
<b>36.</b>	<b>Saldo aus Finanzierungstätigkeit</b>	<b>0,00</b>	<b>0,00</b>	<b>0,00</b>	<b>0,00</b>	<b>0,00</b>	<b>0,00</b>
<b>37.</b>	<b>Finanzmittelveränderung</b>	<b>-337.563,46</b>	<b>-376.700,00</b>	<b>-346.600,00</b>	<b>-350.100,00</b>	<b>-353.700,00</b>	<b>-357.200,00</b>

**Produktbeschreibung Produkt 36603 Jugendheim/Familienservicebüro**

Schüttorf

<b>Produktbereich</b>	3	Soziales und Jugend
<b>Produktgruppe</b>	366	Einrichtungen der Jugendarbeit
<b>Produkt</b>	36603	Jugendheim/Familienservicebüro

**Verantwortliche Organisationseinheit**

Ordnung und Soziales

**Verantwortliche Person(en)**

Jan Stockhorst

**Kurzbeschreibung**

Unterhaltung und Bewirtschaftung des Jugendheimes an der Jahnstraße.

**Allgemeine Ziele**

Bereitstellung von Räumlichkeiten für Jugendgruppen und Sportvereine.  
Zurzeit ist in diesen Räumlichkeiten das Familienservicebüro untergebracht.

**Zielgruppe**

Kinder und Jugendliche

**Auftragsgrundlage**

freiwillige Leistung



## Teilergebnishaushalt Produkt 36603 Jugendheim/Familienservicebüro

Schüttorf

Nr.	Bezeichnung	Ergebnis 2022	Ansatz 2023	Ansatz 2024	Plan 2025	Plan 2026	Plan 2027
	Ordentliche Erträge						
1.	Steuern und ähnliche Abgaben	0,00	0,00	0,00	0,00	0,00	0,00
2.	Zuwendungen und allgemeine Umlagen	0,00	0,00	0,00	0,00	0,00	0,00
3.	Auflösungserträge aus Sonderposten	297,49	300,00	300,00	300,00	300,00	300,00
4.	sonstige Transfererträge	0,00	0,00	0,00	0,00	0,00	0,00
5.	öffentlich-rechtliche Entgelte	0,00	0,00	0,00	0,00	0,00	0,00
6.	privatrechtliche Entgelte	3.948,00	4.000,00	4.000,00	4.000,00	4.000,00	4.000,00
7.	Kostenerstattungen u. Kostenumlagen	0,00	0,00	0,00	0,00	0,00	0,00
8.	Zinsen und ähnliche Finanzerträge	0,00	0,00	0,00	0,00	0,00	0,00
9.	aktivierungsfähige Eigenleistungen	0,00	0,00	0,00	0,00	0,00	0,00
10.	Bestandsveränderungen	0,00	0,00	0,00	0,00	0,00	0,00
11.	sonstige ordentliche Erträge	0,00	0,00	0,00	0,00	0,00	0,00
<b>12.</b>	<b>= Summe ordentliche Erträge</b>	<b>4.245,49</b>	<b>4.300,00</b>	<b>4.300,00</b>	<b>4.300,00</b>	<b>4.300,00</b>	<b>4.300,00</b>
	Ordentliche Aufwendungen						
13.	Personalaufwendungen	0,00	0,00	0,00	0,00	0,00	0,00
14.	Versorgungsaufwendungen	0,00	0,00	0,00	0,00	0,00	0,00
15.	Aufwendungen für Sach- u. Dienstleistungen	14.272,64	17.300,00	19.300,00	20.100,00	21.000,00	21.800,00
16.	Abschreibungen	545,46	500,00	500,00	500,00	500,00	500,00
17.	Zinsen und ähnliche Aufwendungen	0,00	0,00	0,00	0,00	0,00	0,00
18.	Transferaufwendungen	0,00	0,00	0,00	0,00	0,00	0,00
19.	sonstige ordentliche Aufwendungen	0,00	100,00	100,00	100,00	100,00	100,00
<b>20.</b>	<b>= Summe ordentliche Aufwendungen</b>	<b>14.818,10</b>	<b>17.900,00</b>	<b>19.900,00</b>	<b>20.700,00</b>	<b>21.600,00</b>	<b>22.400,00</b>
<b>21.</b>	<b>ordentliches Ergebnis</b>	<b>-10.572,61</b>	<b>-13.600,00</b>	<b>-15.600,00</b>	<b>-16.400,00</b>	<b>-17.300,00</b>	<b>-18.100,00</b>
22.	außerordentliche Erträge	0,00	0,00	0,00	0,00	0,00	0,00
23.	außerordentliche Aufwendungen	0,00	0,00	0,00	0,00	0,00	0,00
<b>24.</b>	<b>außerordentliches Ergebnis</b>	<b>0,00</b>	<b>0,00</b>	<b>0,00</b>	<b>0,00</b>	<b>0,00</b>	<b>0,00</b>
<b>25.</b>	<b>Jahresergebnis</b>	<b>-10.572,61</b>	<b>-13.600,00</b>	<b>-15.600,00</b>	<b>-16.400,00</b>	<b>-17.300,00</b>	<b>-18.100,00</b>
26.	Erträge aus internen Leistungsbeziehungen	0,00	0,00	0,00	0,00	0,00	0,00
27.	Aufwendungen aus internen Leistungsbeziehungen	0,00	700,00	700,00	700,00	700,00	700,00
28.	Saldo aus internen Leistungsbeziehungen	0,00	-700,00	-700,00	-700,00	-700,00	-700,00
29.	Ergebnis unter Berücksichtigung der internen Leistungsbeziehung	-10.572,61	-14.300,00	-16.300,00	-17.100,00	-18.000,00	-18.800,00

## Teilfinanzhaushalt Produkt 36603 Jugendheim/Familienservicebüro

Schüttorf

Nr.	Bezeichnung	Ergebnis 2022	Ansatz 2023	Ansatz 2024	Plan 2025	Plan 2026	Plan 2027
	<b>Einzahlungen aus laufender Verwaltungstätigkeit</b>						
1.	Steuern und ähnliche Abgaben	0,00	0,00	0,00	0,00	0,00	0,00
2.	Zuwendungen und allgemeine Umlagen	0,00	0,00	0,00	0,00	0,00	0,00
3.	sonstige Transfereinzahlungen	0,00	0,00	0,00	0,00	0,00	0,00
4.	öffentlich-rechtliche Entgelte	0,00	0,00	0,00	0,00	0,00	0,00
5.	privatrechtliche Entgelte	3.948,00	4.000,00	4.000,00	4.000,00	4.000,00	4.000,00
6.	Kostenerstattungen u. Kostenumlagen	0,00	0,00	0,00	0,00	0,00	0,00
7.	Zinsen und ähnliche Einzahlungen	0,00	0,00	0,00	0,00	0,00	0,00
8.	Einzahl. a. d. Veräußerung geringw. Vermögensg.	0,00	0,00	0,00	0,00	0,00	0,00
9.	sonstige haushaltswirksame Einzahlungen	0,00	0,00	0,00	0,00	0,00	0,00
<b>10.</b>	<b>= Summe der Einzahlungen aus lfd. Verwaltungstätigkeit</b>	<b>3.948,00</b>	<b>4.000,00</b>	<b>4.000,00</b>	<b>4.000,00</b>	<b>4.000,00</b>	<b>4.000,00</b>
	<b>Auszahlungen aus lfd. Verwaltungstätigkeit</b>						
11.	Personalauszahlungen	0,00	0,00	0,00	0,00	0,00	0,00
12.	Versorgungsauszahlungen	0,00	0,00	0,00	0,00	0,00	0,00
13.	Auszahl. f. Sach- und Dienstleist. u.ger.Verm.	13.122,69	17.300,00	19.300,00	20.100,00	21.000,00	21.800,00
14.	Zinsen und ähnliche Auszahlungen	0,00	0,00	0,00	0,00	0,00	0,00
15.	Transferauszahlungen	0,00	0,00	0,00	0,00	0,00	0,00
16.	sonstige haushaltswirksame Auszahlungen	0,00	100,00	100,00	100,00	100,00	100,00
<b>17.</b>	<b>= Summe der Auszahlungen aus lfd. Verwaltungstätigkeit</b>	<b>13.122,69</b>	<b>17.400,00</b>	<b>19.400,00</b>	<b>20.200,00</b>	<b>21.100,00</b>	<b>21.900,00</b>
<b>18.</b>	<b>Saldo aus lfd. Verwaltungstätigkeit</b>	<b>-9.174,69</b>	<b>-13.400,00</b>	<b>-15.400,00</b>	<b>-16.200,00</b>	<b>-17.100,00</b>	<b>-17.900,00</b>
	<b>Einzahlungen für Investitionstätigkeit</b>						
19.	Zuwendungen für Investitionstätigkeit	0,00	0,00	0,00	0,00	0,00	0,00
20.	Beiträge u. ä. Entgelte f. Investitionstätigkeit	0,00	0,00	0,00	0,00	0,00	0,00
21.	Veräußerung von Sachvermögen	0,00	0,00	0,00	0,00	0,00	0,00
22.	Veräußerung von Finanzvermögensanlagen	0,00	0,00	0,00	0,00	0,00	0,00
23.	sonstige Investitionstätigkeit	0,00	0,00	0,00	0,00	0,00	0,00
<b>24.</b>	<b>= Summe der Einzahlungen aus Investitionstätigkeit</b>	<b>0,00</b>	<b>0,00</b>	<b>0,00</b>	<b>0,00</b>	<b>0,00</b>	<b>0,00</b>
	<b>Auszahlungen für Investitionstätigkeit</b>						
25.	Erwerb von Grundstücken und Gebäuden	0,00	0,00	0,00	0,00	0,00	0,00
26.	Baumaßnahmen	0,00	0,00	0,00	0,00	0,00	0,00
27.	Erwerb von beweglichem Sachvermögen	0,00	0,00	0,00	0,00	0,00	0,00
28.	Erwerb von Finanzvermögensanlagen	0,00	0,00	0,00	0,00	0,00	0,00
29.	aktivierbare Zuwendungen	0,00	0,00	0,00	0,00	0,00	0,00
30.	sonstige Investitionstätigkeit	0,00	0,00	0,00	0,00	0,00	0,00
<b>31.</b>	<b>= Summe der Auszahlungen für Investitionstätigkeit</b>	<b>0,00</b>	<b>0,00</b>	<b>0,00</b>	<b>0,00</b>	<b>0,00</b>	<b>0,00</b>
<b>32.</b>	<b>Saldo aus Investitionstätigkeit</b>	<b>0,00</b>	<b>0,00</b>	<b>0,00</b>	<b>0,00</b>	<b>0,00</b>	<b>0,00</b>
<b>33.</b>	<b>Finanzmittel-Überschuss/ -Fehlbetrag</b>	<b>-9.174,69</b>	<b>-13.400,00</b>	<b>-15.400,00</b>	<b>-16.200,00</b>	<b>-17.100,00</b>	<b>-17.900,00</b>
	<b>Ein-, Auszahlungen aus Finanzierungstätigkeit</b>						
34.	Einz.; Aufn. v. Krediten u. inn. Darl. f. Inv.tätigkeit	0,00	0,00	0,00	0,00	0,00	0,00
35.	Ausz.; Tilgung v. Krediten u. Rückz. inn. Darl. f. Inv.	0,00	0,00	0,00	0,00	0,00	0,00
<b>36.</b>	<b>Saldo aus Finanzierungstätigkeit</b>	<b>0,00</b>	<b>0,00</b>	<b>0,00</b>	<b>0,00</b>	<b>0,00</b>	<b>0,00</b>
<b>37.</b>	<b>Finanzmittelveränderung</b>	<b>-9.174,69</b>	<b>-13.400,00</b>	<b>-15.400,00</b>	<b>-16.200,00</b>	<b>-17.100,00</b>	<b>-17.900,00</b>

<b>Produktbeschreibung Produkt 42100 Förderung des Sports</b>		
Schüttorf		
<b>Produktbereich</b>	4	Gesundheit und Sport
<b>Produktgruppe</b>	421	Förderung des Sports
<b>Produkt</b>	42100	Förderung des Sports
<b>Verantwortliche Organisationseinheit</b>		<b>Verantwortliche Person(en)</b>
Ordnung und Soziales		Jan Stockhorst
<b>Gremien</b>		
Sport- Jugend-, Kultur- und Integrationsausschuss, Verwaltungsausschuss, Stadtrat		
<b>Kurzbeschreibung</b>		
Förderung des Vereinssports durch finanzielle Unterstützung der Sportvereine.		
<b>Allgemeine Ziele</b>		
Unterstützung der Sportvereine bei der Sicherstellung eines umfassenden und attraktiven Sportangebotes.		
<b>Erläuterungen</b>		
Finanzielle Zuwendungen an Sportvereine für die Bewirtschaftung entsprechender Räumlichkeiten für die Sportler/innen. Hier werden in erster Linie die jährlichen Betriebskostenzuschüsse an die Sportvereine nachgewiesen. Außerdem ist im Rahmen der Sportförderrichtlinie der Stadt Schüttorf eine Bezuschussung von Baumaßnahmen zur Bestandssicherung (Sanierung und Modernisierung) und zur Bestandsentwicklung (investive Förderungen) möglich.		
<b>Zielgruppe</b>		
Gemeinnützige Sportvereine		
<b>Auftragsgrundlage</b>		
Freiwillige Leistungen, Beschlüsse politische Gremien		

## Teilergebnishaushalt Produkt 42100 Förderung des Sports

Schüttorf

Nr.	Bezeichnung	Ergebnis 2022	Ansatz 2023	Ansatz 2024	Plan 2025	Plan 2026	Plan 2027
	Ordentliche Erträge						
1.	Steuern und ähnliche Abgaben	0,00	0,00	0,00	0,00	0,00	0,00
2.	Zuwendungen und allgemeine Umlagen	0,00	0,00	0,00	0,00	0,00	0,00
3.	Auflösungserträge aus Sonderposten	250,30	0,00	300,00	300,00	300,00	300,00
4.	sonstige Transfererträge	0,00	0,00	0,00	0,00	0,00	0,00
5.	öffentlich-rechtliche Entgelte	0,00	0,00	0,00	0,00	0,00	0,00
6.	privatrechtliche Entgelte	51,13	100,00	100,00	100,00	100,00	100,00
7.	Kostenerstattungen u. Kostenumlagen	0,00	0,00	0,00	0,00	0,00	0,00
8.	Zinsen und ähnliche Finanzerträge	0,00	0,00	0,00	0,00	0,00	0,00
9.	aktivierungsfähige Eigenleistungen	0,00	0,00	0,00	0,00	0,00	0,00
10.	Bestandsveränderungen	0,00	0,00	0,00	0,00	0,00	0,00
11.	sonstige ordentliche Erträge	0,00	0,00	0,00	0,00	0,00	0,00
<b>12.</b>	<b>= Summe ordentliche Erträge</b>	<b>301,43</b>	<b>100,00</b>	<b>400,00</b>	<b>400,00</b>	<b>400,00</b>	<b>400,00</b>
	Ordentliche Aufwendungen						
13.	Personalaufwendungen	0,00	0,00	0,00	0,00	0,00	0,00
14.	Versorgungsaufwendungen	0,00	0,00	0,00	0,00	0,00	0,00
15.	Aufwendungen für Sach- u. Dienstleistungen	0,00	0,00	0,00	0,00	0,00	0,00
16.	Abschreibungen	3.952,45	4.000,00	4.300,00	4.300,00	4.300,00	4.300,00
17.	Zinsen und ähnliche Aufwendungen	0,00	0,00	0,00	0,00	0,00	0,00
18.	Transferaufwendungen	59.192,01	58.000,00	68.000,00	70.000,00	72.000,00	74.000,00
19.	sonstige ordentliche Aufwendungen	0,00	0,00	0,00	0,00	0,00	0,00
<b>20.</b>	<b>= Summe ordentliche Aufwendungen</b>	<b>63.144,46</b>	<b>62.000,00</b>	<b>72.300,00</b>	<b>74.300,00</b>	<b>76.300,00</b>	<b>78.300,00</b>
<b>21.</b>	<b>ordentliches Ergebnis</b>	<b>-62.843,03</b>	<b>-61.900,00</b>	<b>-71.900,00</b>	<b>-73.900,00</b>	<b>-75.900,00</b>	<b>-77.900,00</b>
22.	außerordentliche Erträge	918,32	0,00	0,00	0,00	0,00	0,00
23.	außerordentliche Aufwendungen	0,00	0,00	0,00	0,00	0,00	0,00
<b>24.</b>	<b>außerordentliches Ergebnis</b>	<b>918,32</b>	<b>0,00</b>	<b>0,00</b>	<b>0,00</b>	<b>0,00</b>	<b>0,00</b>
<b>25.</b>	<b>Jahresergebnis</b>	<b>-61.924,71</b>	<b>-61.900,00</b>	<b>-71.900,00</b>	<b>-73.900,00</b>	<b>-75.900,00</b>	<b>-77.900,00</b>
26.	Erträge aus internen Leistungsbeziehungen	0,00	0,00	0,00	0,00	0,00	0,00
27.	Aufwendungen aus internen Leistungsbeziehungen	0,00	0,00	0,00	0,00	0,00	0,00
28.	Saldo aus internen Leistungsbeziehungen	0,00	0,00	0,00	0,00	0,00	0,00
29.	Ergebnis unter Berücksichtigung der internen Leistungsbeziehung	-61.924,71	-61.900,00	-71.900,00	-73.900,00	-75.900,00	-77.900,00

## Teilfinanzhaushalt Produkt 42100 Förderung des Sports

Schüttorf

Nr.	Bezeichnung	Ergebnis 2022	Ansatz 2023	Ansatz 2024	Plan 2025	Plan 2026	Plan 2027
	<b>Einzahlungen aus laufender Verwaltungstätigkeit</b>						
1.	Steuern und ähnliche Abgaben	0,00	0,00	0,00	0,00	0,00	0,00
2.	Zuwendungen und allgemeine Umlagen	0,00	0,00	0,00	0,00	0,00	0,00
3.	sonstige Transfereinzahlungen	0,00	0,00	0,00	0,00	0,00	0,00
4.	öffentlich-rechtliche Entgelte	0,00	0,00	0,00	0,00	0,00	0,00
5.	privatrechtliche Entgelte	51,13	100,00	100,00	100,00	100,00	100,00
6.	Kostenerstattungen u. Kostenumlagen	0,00	0,00	0,00	0,00	0,00	0,00
7.	Zinsen und ähnliche Einzahlungen	0,00	0,00	0,00	0,00	0,00	0,00
8.	Einzahl. a. d. Veräußerung geringw. Vermögensg.	0,00	0,00	0,00	0,00	0,00	0,00
9.	sonstige haushaltswirksame Einzahlungen	0,00	0,00	0,00	0,00	0,00	0,00
<b>10.</b>	<b>= Summe der Einzahlungen aus lfd. Verwaltungstätigkeit</b>	<b>51,13</b>	<b>100,00</b>	<b>100,00</b>	<b>100,00</b>	<b>100,00</b>	<b>100,00</b>
	<b>Auszahlungen aus lfd. Verwaltungstätigkeit</b>						
11.	Personalauszahlungen	0,00	0,00	0,00	0,00	0,00	0,00
12.	Versorgungsauszahlungen	0,00	0,00	0,00	0,00	0,00	0,00
13.	Auszahl. f. Sach- und Dienstleist. u.ger.Verm.	0,00	0,00	0,00	0,00	0,00	0,00
14.	Zinsen und ähnliche Auszahlungen	0,00	0,00	0,00	0,00	0,00	0,00
15.	Transferauszahlungen	55.371,36	58.000,00	68.000,00	70.000,00	72.000,00	74.000,00
16.	sonstige haushaltswirksame Auszahlungen	0,00	0,00	0,00	0,00	0,00	0,00
<b>17.</b>	<b>= Summe der Auszahlungen aus lfd. Verwaltungstätigkeit</b>	<b>55.371,36</b>	<b>58.000,00</b>	<b>68.000,00</b>	<b>70.000,00</b>	<b>72.000,00</b>	<b>74.000,00</b>
<b>18.</b>	<b>Saldo aus lfd. Verwaltungstätigkeit</b>	<b>-55.320,23</b>	<b>-57.900,00</b>	<b>-67.900,00</b>	<b>-69.900,00</b>	<b>-71.900,00</b>	<b>-73.900,00</b>
	<b>Einzahlungen für Investitionstätigkeit</b>						
19.	Zuwendungen für Investitionstätigkeit	0,00	0,00	75.000,00	0,00	0,00	0,00
20.	Beiträge u. ä. Entgelte f. Investitionstätigkeit	0,00	0,00	0,00	0,00	0,00	0,00
21.	Veräußerung von Sachvermögen	0,00	0,00	0,00	0,00	0,00	0,00
22.	Veräußerung von Finanzvermögensanlagen	0,00	0,00	0,00	0,00	0,00	0,00
23.	sonstige Investitionstätigkeit	0,00	0,00	0,00	0,00	0,00	0,00
<b>24.</b>	<b>= Summe der Einzahlungen aus Investitionstätigkeit</b>	<b>0,00</b>	<b>0,00</b>	<b>75.000,00</b>	<b>0,00</b>	<b>0,00</b>	<b>0,00</b>
	<b>Auszahlungen für Investitionstätigkeit</b>						
25.	Erwerb von Grundstücken und Gebäuden	0,00	0,00	0,00	0,00	0,00	0,00
26.	Baumaßnahmen	0,00	0,00	0,00	0,00	0,00	0,00
27.	Erwerb von beweglichem Sachvermögen	0,00	0,00	36.500,00	0,00	0,00	0,00
28.	Erwerb von Finanzvermögensanlagen	0,00	0,00	0,00	0,00	0,00	0,00
29.	aktivierbare Zuwendungen	8.050,67	20.000,00	90.000,00	0,00	0,00	0,00
30.	sonstige Investitionstätigkeit	0,00	0,00	0,00	0,00	0,00	0,00
<b>31.</b>	<b>= Summe der Auszahlungen für Investitionstätigkeit</b>	<b>8.050,67</b>	<b>20.000,00</b>	<b>126.500,00</b>	<b>0,00</b>	<b>0,00</b>	<b>0,00</b>
<b>32.</b>	<b>Saldo aus Investitionstätigkeit</b>	<b>-8.050,67</b>	<b>-20.000,00</b>	<b>-51.500,00</b>	<b>0,00</b>	<b>0,00</b>	<b>0,00</b>
<b>33.</b>	<b>Finanzmittel-Überschuss/ -Fehlbetrag</b>	<b>-63.370,90</b>	<b>-77.900,00</b>	<b>-119.400,00</b>	<b>-69.900,00</b>	<b>-71.900,00</b>	<b>-73.900,00</b>
	<b>Ein-, Auszahlungen aus Finanzierungstätigkeit</b>						
34.	Einz.; Aufn. v. Krediten u. inn. Darl. f. Inv.tätigkeit	0,00	0,00	0,00	0,00	0,00	0,00
35.	Ausz.; Tilgung v. Krediten u. Rückz. inn. Darl. f. Inv.	0,00	0,00	0,00	0,00	0,00	0,00
<b>36.</b>	<b>Saldo aus Finanzierungstätigkeit</b>	<b>0,00</b>	<b>0,00</b>	<b>0,00</b>	<b>0,00</b>	<b>0,00</b>	<b>0,00</b>
<b>37.</b>	<b>Finanzmittelveränderung</b>	<b>-63.370,90</b>	<b>-77.900,00</b>	<b>-119.400,00</b>	<b>-69.900,00</b>	<b>-71.900,00</b>	<b>-73.900,00</b>

## Investitionen Produkt 42100 Förderung des Sports

Schüttorf

Nr. Bezeichnung	Jahres- ergebnis 2022	Ansatz 2023	Ansatz 2024	Finanzplan 2025	Finanzplan 2026	Finanzplan 2027	Gesamtinvesti- tionssumme	bisher bereitgestellt
I22-01-018 Zuschuss an den SV SuSa f. Beregnungsanlage	-8.051	0	0	0	0	0	-8.500	-8.500
29. - aktivierbare Zuwendungen	8.051	0	0	0	0	0	8.500	8.500
I23-01-014 Inv.-Zuschuss SuSa, Umstellung Flutlicht auf LED	0	-20.000	10.000	0	0	0	-10.000	-20.000
19. + Zuwendungen für Investitionstätigkeit	0	0	10.000	0	0	0	10.000	0
29. - aktivierbare Zuwendungen	0	20.000	0	0	0	0	20.000	20.000
I24-01-007 Neubau Schüttorfer Trimm-Dich-Pfad	0	0	-16.500	0	0	0	-16.500	0
19. + Zuwendungen für Investitionstätigkeit	0	0	20.000	0	0	0	20.000	0
27. - Erwerb von beweglichem Sachvermögen	0	0	36.500	0	0	0	36.500	0
I24-01-009 Zuschuss FC 09, Versch. Sanierungsmaßnahmen	0	0	-21.900	0	0	0	-21.900	0
19. + Zuwendungen für Investitionstätigkeit	0	0	21.900	0	0	0	21.900	0
29. - aktivierbare Zuwendungen	0	0	43.800	0	0	0	43.800	0
I24-01-012 Zuschuss Gildeschützen Schießanlage	0	0	-9.300	0	0	0	-9.300	0
19. + Zuwendungen für Investitionstätigkeit	0	0	9.300	0	0	0	9.300	0
29. - aktivierbare Zuwendungen	0	0	18.600	0	0	0	18.600	0
I24-01-015 Zuschuss Sportschützen Suddendorf	0	0	-6.300	0	0	0	-6.300	0
19. + Zuwendungen für Investitionstätigkeit	0	0	6.300	0	0	0	6.300	0
29. - aktivierbare Zuwendungen	0	0	12.600	0	0	0	12.600	0
I24-01-016 Zuschuss MSC, Bau einer Multifunktionshalle	0	0	-7.500	0	0	0	-7.500	0
19. + Zuwendungen für Investitionstätigkeit	0	0	7.500	0	0	0	7.500	0
29. - aktivierbare Zuwendungen	0	0	15.000	0	0	0	15.000	0

<b>Produktbeschreibung Produkt 42401 Sporthallen und -plätze</b>				
Schüttorf				
<b>Produktbereich</b>	4	Gesundheit und Sport		
<b>Produktgruppe</b>	424	Sportstätten und Bäder		
<b>Produkt</b>	42401	Sporthallen und -plätze		
<b>Verantwortliche Organisationseinheit</b>			<b>Verantwortliche Person(en)</b>	
Ordnung und Soziales			Linda Bütergerds	
<b>Gremien</b>				
Sozial-, Jugend-, Sport- und Integrationsausschuss, Verwaltungsausschuss, Stadtrat				
<b>Kurzbeschreibung</b>				
Unterhaltung und Bewirtschaftung städtischer Sportplätze und -hallen.				
<b>Allgemeine Ziele</b>				
Durch die Vorhaltung von ausreichend Sportplätzen und Sporthallen soll der Zielgruppe eine Möglichkeit geboten werden, sich sportlich zu betätigen und dadurch die Gesundheit zu erhalten.				
<b>Erläuterungen</b>				
Im Bereich der Stadt werden zahlreiche Sportplätze und Sporthallen für den Vereinssport und gegen Kostenerstattung für den Schulsport im Bereich der Samtgemeinde bereitgestellt. Zu den Kosten gehören die Bewirtschaftungskosten, wie Heizung, Wasser, Abwasser und Strom für die Sporthallen und die Umkleidekabinen an den Sportplätzen. Auch werden hier die Kosten für die Unterhaltung und Pflege der Sportplätze und der Sporthallen nachgewiesen.				
<b>Zielgruppe</b>				
Gemeinnützige Sportvereine, Schüler/innen				
<b>Auftragsgrundlage</b>				
Politische Beschlüsse				
<b>Kennzahlen</b>	<b>2021</b>	<b>2022</b>	<b>2023</b>	<b>2024</b>
Zuschussbedarf je Einwohner	Ergebnis	Ergebnis	HH-Ansatz	HH-Ansatz
Jahnsporthalle, Sportplatzstraße 1	4,11 €	4,33 €	10,03 €	10,84 €
Vechtehalle	7,81 €	10,50 €	19,59 €	14,59 €
Alte Turnhalle, Jahnstraße	1,37 €	1,26 €	2,31 €	0,23 €
Wietkamphalle	5,39 €	4,60 €	7,35 €	7,69 €

## Teilergebnishaushalt Produkt 42401 Sporthallen und -plätze

Schüttorf

Nr.	Bezeichnung	Ergebnis 2022	Ansatz 2023	Ansatz 2024	Plan 2025	Plan 2026	Plan 2027
	Ordentliche Erträge						
1.	Steuern und ähnliche Abgaben	0,00	0,00	0,00	0,00	0,00	0,00
2.	Zuwendungen und allgemeine Umlagen	0,00	0,00	0,00	0,00	0,00	0,00
3.	Auflösungserträge aus Sonderposten	30.110,98	30.000,00	30.400,00	29.600,00	29.500,00	29.500,00
4.	sonstige Transfererträge	0,00	0,00	0,00	0,00	0,00	0,00
5.	öffentlich-rechtliche Entgelte	0,00	0,00	0,00	0,00	0,00	0,00
6.	privatrechtliche Entgelte	48.570,00	8.200,00	30.700,00	10.700,00	2.200,00	2.200,00
7.	Kostenerstattungen u. Kostenumlagen	155.860,94	58.000,00	62.000,00	63.000,00	64.000,00	65.000,00
8.	Zinsen und ähnliche Finanzerträge	0,00	0,00	0,00	0,00	0,00	0,00
9.	aktivierungsfähige Eigenleistungen	0,00	0,00	0,00	0,00	0,00	0,00
10.	Bestandsveränderungen	0,00	0,00	0,00	0,00	0,00	0,00
11.	sonstige ordentliche Erträge	1.415,76	600,00	600,00	600,00	600,00	600,00
<b>12.</b>	<b>= Summe ordentliche Erträge</b>	<b>235.957,68</b>	<b>96.800,00</b>	<b>123.700,00</b>	<b>103.900,00</b>	<b>96.300,00</b>	<b>97.300,00</b>
	Ordentliche Aufwendungen						
13.	Personalaufwendungen	58.419,91	75.000,00	76.600,00	78.500,00	80.500,00	82.400,00
14.	Versorgungsaufwendungen	0,00	0,00	0,00	0,00	0,00	0,00
15.	Aufwendungen für Sach- u. Dienstleistungen	328.774,96	482.600,00	427.200,00	426.100,00	434.000,00	441.900,00
16.	Abschreibungen	148.925,07	148.800,00	148.000,00	142.400,00	138.300,00	138.000,00
17.	Zinsen und ähnliche Aufwendungen	0,00	0,00	0,00	0,00	0,00	0,00
18.	Transferaufwendungen	4.000,00	4.000,00	4.000,00	4.000,00	4.000,00	4.000,00
19.	sonstige ordentliche Aufwendungen	3.009,46	4.400,00	4.800,00	4.800,00	4.800,00	4.800,00
<b>20.</b>	<b>= Summe ordentliche Aufwendungen</b>	<b>543.129,40</b>	<b>714.800,00</b>	<b>660.600,00</b>	<b>655.800,00</b>	<b>661.600,00</b>	<b>671.100,00</b>
<b>21.</b>	<b>ordentliches Ergebnis</b>	<b>-307.171,72</b>	<b>-618.000,00</b>	<b>-536.900,00</b>	<b>-551.900,00</b>	<b>-565.300,00</b>	<b>-573.800,00</b>
22.	außerordentliche Erträge	0,00	0,00	0,00	0,00	0,00	0,00
23.	außerordentliche Aufwendungen	0,00	0,00	0,00	0,00	0,00	0,00
<b>24.</b>	<b>außerordentliches Ergebnis</b>	<b>0,00</b>	<b>0,00</b>	<b>0,00</b>	<b>0,00</b>	<b>0,00</b>	<b>0,00</b>
<b>25.</b>	<b>Jahresergebnis</b>	<b>-307.171,72</b>	<b>-618.000,00</b>	<b>-536.900,00</b>	<b>-551.900,00</b>	<b>-565.300,00</b>	<b>-573.800,00</b>
26.	Erträge aus internen Leistungsbeziehungen	0,00	0,00	0,00	0,00	0,00	0,00
27.	Aufwendungen aus internen Leistungsbeziehungen	68.697,26	77.700,00	77.700,00	77.700,00	77.700,00	74.500,00
28.	Saldo aus internen Leistungsbeziehungen	-68.697,26	-77.700,00	-77.700,00	-77.700,00	-77.700,00	-74.500,00
29.	Ergebnis unter Berücksichtigung der internen Leistungsbeziehung	-375.868,98	-695.700,00	-614.600,00	-629.600,00	-643.000,00	-648.300,00



## Teilfinanzhaushalt Produkt 42401 Sporthallen und -plätze

Schüttorf

Nr.	Bezeichnung	Ergebnis 2022	Ansatz 2023	Ansatz 2024	Plan 2025	Plan 2026	Plan 2027
	<b>Einzahlungen aus laufender Verwaltungstätigkeit</b>						
1.	Steuern und ähnliche Abgaben	0,00	0,00	0,00	0,00	0,00	0,00
2.	Zuwendungen und allgemeine Umlagen	0,00	0,00	0,00	0,00	0,00	0,00
3.	sonstige Transfereinzahlungen	0,00	0,00	0,00	0,00	0,00	0,00
4.	öffentlich-rechtliche Entgelte	0,00	0,00	0,00	0,00	0,00	0,00
5.	privatrechtliche Entgelte	1.070,00	8.200,00	30.700,00	10.700,00	2.200,00	2.200,00
6.	Kostenerstattungen u. Kostenumlagen	146.318,00	58.000,00	62.000,00	63.000,00	64.000,00	65.000,00
7.	Zinsen und ähnliche Einzahlungen	0,00	0,00	0,00	0,00	0,00	0,00
8.	Einzahl. a. d. Veräußerung geringw. Vermögensg.	0,00	0,00	0,00	0,00	0,00	0,00
9.	sonstige haushaltswirksame Einzahlungen	510,00	600,00	600,00	600,00	600,00	600,00
<b>10.</b>	<b>= Summe der Einzahlungen aus lfd. Verwaltungstätigkeit</b>	<b>147.898,00</b>	<b>66.800,00</b>	<b>93.300,00</b>	<b>74.300,00</b>	<b>66.800,00</b>	<b>67.800,00</b>
	<b>Auszahlungen aus lfd. Verwaltungstätigkeit</b>						
11.	Personalauszahlungen	57.223,57	75.000,00	76.600,00	78.500,00	80.500,00	82.400,00
12.	Versorgungsauszahlungen	0,00	0,00	0,00	0,00	0,00	0,00
13.	Auszahl. f. Sach- und Dienstleist. u.ger.Verm.	270.363,05	482.600,00	427.200,00	426.100,00	434.000,00	441.900,00
14.	Zinsen und ähnliche Auszahlungen	0,00	0,00	0,00	0,00	0,00	0,00
15.	Transferauszahlungen	4.000,00	4.000,00	4.000,00	4.000,00	4.000,00	4.000,00
16.	sonstige haushaltswirksame Auszahlungen	3.119,20	4.400,00	4.800,00	4.800,00	4.800,00	4.800,00
<b>17.</b>	<b>= Summe der Auszahlungen aus lfd. Verwaltungstätigkeit</b>	<b>334.705,82</b>	<b>566.000,00</b>	<b>512.600,00</b>	<b>513.400,00</b>	<b>523.300,00</b>	<b>533.100,00</b>
<b>18.</b>	<b>Saldo aus lfd. Verwaltungstätigkeit</b>	<b>-186.807,82</b>	<b>-499.200,00</b>	<b>-419.300,00</b>	<b>-439.100,00</b>	<b>-456.500,00</b>	<b>-465.300,00</b>
	<b>Einzahlungen für Investitionstätigkeit</b>						
19.	Zuwendungen für Investitionstätigkeit	83,34	0,00	0,00	0,00	0,00	0,00
20.	Beiträge u. ä. Entgelte f. Investitionstätigkeit	0,00	0,00	0,00	0,00	0,00	0,00
21.	Veräußerung von Sachvermögen	0,00	0,00	0,00	0,00	0,00	0,00
22.	Veräußerung von Finanzvermögensanlagen	0,00	0,00	0,00	0,00	0,00	0,00
23.	sonstige Investitionstätigkeit	0,00	0,00	0,00	0,00	0,00	0,00
<b>24.</b>	<b>= Summe der Einzahlungen aus Investitionstätigkeit</b>	<b>83,34</b>	<b>0,00</b>	<b>0,00</b>	<b>0,00</b>	<b>0,00</b>	<b>0,00</b>
	<b>Auszahlungen für Investitionstätigkeit</b>						
25.	Erwerb von Grundstücken und Gebäuden	0,00	0,00	0,00	0,00	0,00	0,00
26.	Baumaßnahmen	13.199,04	0,00	0,00	50.000,00	500.000,00	1.000.000,00
27.	Erwerb von beweglichem Sachvermögen	0,00	0,00	0,00	0,00	0,00	0,00
28.	Erwerb von Finanzvermögensanlagen	0,00	0,00	0,00	0,00	0,00	0,00
29.	aktivierbare Zuwendungen	0,00	0,00	264.000,00	0,00	0,00	0,00
30.	sonstige Investitionstätigkeit	0,00	0,00	0,00	0,00	0,00	0,00
<b>31.</b>	<b>= Summe der Auszahlungen für Investitionstätigkeit</b>	<b>13.199,04</b>	<b>0,00</b>	<b>264.000,00</b>	<b>50.000,00</b>	<b>500.000,00</b>	<b>1.000.000,00</b>
<b>32.</b>	<b>Saldo aus Investitionstätigkeit</b>	<b>-13.115,70</b>	<b>0,00</b>	<b>-264.000,00</b>	<b>-50.000,00</b>	<b>-500.000,00</b>	<b>-1.000.000,00</b>
<b>33.</b>	<b>Finanzmittel-Überschuss/ -Fehlbetrag</b>	<b>-199.923,52</b>	<b>-499.200,00</b>	<b>-683.300,00</b>	<b>-489.100,00</b>	<b>-956.500,00</b>	<b>-1.465.300,00</b>
	<b>Ein-, Auszahlungen aus Finanzierungstätigkeit</b>						
34.	Einz.; Aufn. v. Krediten u. inn. Darl. f. Inv.tätigkeit	0,00	0,00	0,00	0,00	0,00	0,00
35.	Ausz.; Tilgung v. Krediten u. Rückz. inn. Darl. f. Inv.	0,00	0,00	0,00	0,00	0,00	0,00
<b>36.</b>	<b>Saldo aus Finanzierungstätigkeit</b>	<b>0,00</b>	<b>0,00</b>	<b>0,00</b>	<b>0,00</b>	<b>0,00</b>	<b>0,00</b>
<b>37.</b>	<b>Finanzmittelveränderung</b>	<b>-199.923,52</b>	<b>-499.200,00</b>	<b>-683.300,00</b>	<b>-489.100,00</b>	<b>-956.500,00</b>	<b>-1.465.300,00</b>

## Investitionen Produkt 42401 Sporthallen und -plätze

Schüttdorf

Nr. Bezeichnung	Jahres- ergebnis 2022	Ansatz 2023	Ansatz 2024	Finanzplan 2025	Finanzplan 2026	Finanzplan 2027	Gesamtinvesti- tionssumme	bisher bereitgestellt
I19-01-011 Fahrradständer f. d. Vechtehalle	-13.163	0	0	0	0	0	-12.500	-12.500
19. + Zuwendungen für Investitionstätigkeit	37	0	0	0	0	0	12.500	12.500
26. - Baumaßnahmen	13.199	0	0	0	0	0	0	0
I19-01-012 Fahrradständer f. d. Jahnhalle	32	0	0	0	0	0	-8.500	-8.500
19. + Zuwendungen für Investitionstätigkeit	32	0	0	0	0	0	8.500	8.500
I20-01-008 Fahrradständer Alte Jahnhalle	14	0	0	0	0	0	-5.000	-5.000
19. + Zuwendungen für Investitionstätigkeit	14	0	0	0	0	0	5.000	5.000
I20-01-020 Neubau Umkleidekabinen SV SuSa	0	0	-264.000	0	0	0	-414.000	-150.000
29. - aktivierbare Zuwendungen	0	0	264.000	0	0	0	414.000	150.000
I25-01-008 Grundsanierung Vechtehalle	0	0	0	-50.000	-500.000	-1.000.000	-1.550.000	0
26. - Baumaßnahmen	0	0	0	50.000	500.000	1.000.000	1.550.000	0

<b>Produktbeschreibung Produkt 57301 Märkte</b>		
Schüttorf		
<b>Produktbereich</b>	5	Gestaltung der Umwelt
<b>Produktgruppe</b>	573	Allgemeine Einrichtungen und Unternehmen
<b>Produkt</b>	57301	Märkte
<b>Verantwortliche Organisationseinheit</b>		<b>Verantwortliche Person(en)</b>
Ordnung und Soziales		Linda Bütergerds
<b>Kurzbeschreibung</b>		
Bereitstellung von Plätzen für die Veranstaltung von Märkten		
<b>Allgemeine Ziele</b>		
Förderung von Märkten und marktähnlichen Veranstaltungen zur Unterstützung der örtlichen Wirtschaft.		
<b>Erläuterungen</b>		
Veranstaltung von Märkten. Hierunter fallen sowohl die Wochenmärkte auf dem Marktplatz als auch die Sondermärkte (u.a. Osterspaß und Weihnachtsmarkt). Als Einnahmen fallen hier Standgelder an.		
<b>Zielgruppe</b>		
Einwohner/Einwohnerinnen, Touristen, Schausteller		
<b>Auftragsgrundlage</b>		
freiwillige Leistung		

## Teilergebnishaushalt Produkt 57301 Märkte

Schüttorf

Nr.	Bezeichnung	Ergebnis 2022	Ansatz 2023	Ansatz 2024	Plan 2025	Plan 2026	Plan 2027
	Ordentliche Erträge						
1.	Steuern und ähnliche Abgaben	0,00	0,00	0,00	0,00	0,00	0,00
2.	Zuwendungen und allgemeine Umlagen	0,00	0,00	0,00	0,00	0,00	0,00
3.	Auflösungserträge aus Sonderposten	218,90	200,00	200,00	200,00	200,00	200,00
4.	sonstige Transfererträge	0,00	0,00	0,00	0,00	0,00	0,00
5.	öffentlich-rechtliche Entgelte	2.069,00	2.500,00	2.000,00	2.000,00	2.000,00	2.000,00
6.	privatrechtliche Entgelte	0,00	0,00	0,00	0,00	0,00	0,00
7.	Kostenerstattungen u. Kostenumlagen	0,00	0,00	0,00	0,00	0,00	0,00
8.	Zinsen und ähnliche Finanzerträge	0,00	0,00	0,00	0,00	0,00	0,00
9.	aktivierungsfähige Eigenleistungen	0,00	0,00	0,00	0,00	0,00	0,00
10.	Bestandsveränderungen	0,00	0,00	0,00	0,00	0,00	0,00
11.	sonstige ordentliche Erträge	0,00	0,00	0,00	0,00	0,00	0,00
<b>12.</b>	<b>= Summe ordentliche Erträge</b>	<b>2.287,90</b>	<b>2.700,00</b>	<b>2.200,00</b>	<b>2.200,00</b>	<b>2.200,00</b>	<b>2.200,00</b>
	Ordentliche Aufwendungen						
13.	Personalaufwendungen	0,00	0,00	0,00	0,00	0,00	0,00
14.	Versorgungsaufwendungen	0,00	0,00	0,00	0,00	0,00	0,00
15.	Aufwendungen für Sach- u. Dienstleistungen	8.020,77	35.200,00	8.700,00	8.800,00	8.900,00	9.000,00
16.	Abschreibungen	1.084,39	1.000,00	1.100,00	1.100,00	1.100,00	1.100,00
17.	Zinsen und ähnliche Aufwendungen	0,00	0,00	0,00	0,00	0,00	0,00
18.	Transferaufwendungen	0,00	0,00	0,00	0,00	0,00	0,00
19.	sonstige ordentliche Aufwendungen	0,00	0,00	0,00	0,00	0,00	0,00
<b>20.</b>	<b>= Summe ordentliche Aufwendungen</b>	<b>9.105,16</b>	<b>36.200,00</b>	<b>9.800,00</b>	<b>9.900,00</b>	<b>10.000,00</b>	<b>10.100,00</b>
<b>21.</b>	<b>ordentliches Ergebnis</b>	<b>-6.817,26</b>	<b>-33.500,00</b>	<b>-7.600,00</b>	<b>-7.700,00</b>	<b>-7.800,00</b>	<b>-7.900,00</b>
22.	außerordentliche Erträge	0,00	0,00	0,00	0,00	0,00	0,00
23.	außerordentliche Aufwendungen	0,00	0,00	0,00	0,00	0,00	0,00
<b>24.</b>	<b>außerordentliches Ergebnis</b>	<b>0,00</b>	<b>0,00</b>	<b>0,00</b>	<b>0,00</b>	<b>0,00</b>	<b>0,00</b>
<b>25.</b>	<b>Jahresergebnis</b>	<b>-6.817,26</b>	<b>-33.500,00</b>	<b>-7.600,00</b>	<b>-7.700,00</b>	<b>-7.800,00</b>	<b>-7.900,00</b>
26.	Erträge aus internen Leistungsbeziehungen	0,00	0,00	0,00	0,00	0,00	0,00
27.	Aufwendungen aus internen Leistungsbeziehungen	37.394,99	32.000,00	32.000,00	32.000,00	32.000,00	32.000,00
28.	Saldo aus internen Leistungsbeziehungen	-37.394,99	-32.000,00	-32.000,00	-32.000,00	-32.000,00	-32.000,00
29.	Ergebnis unter Berücksichtigung der internen Leistungsbeziehung	-44.212,25	-65.500,00	-39.600,00	-39.700,00	-39.800,00	-39.900,00

## Teilfinanzhaushalt Produkt 57301 Märkte

Schüttorf

Nr.	Bezeichnung	Ergebnis 2022	Ansatz 2023	Ansatz 2024	Plan 2025	Plan 2026	Plan 2027
	<b>Einzahlungen aus laufender Verwaltungstätigkeit</b>						
1.	Steuern und ähnliche Abgaben	0,00	0,00	0,00	0,00	0,00	0,00
2.	Zuwendungen und allgemeine Umlagen	0,00	0,00	0,00	0,00	0,00	0,00
3.	sonstige Transfereinzahlungen	0,00	0,00	0,00	0,00	0,00	0,00
4.	öffentlich-rechtliche Entgelte	1.995,40	2.500,00	2.000,00	2.000,00	2.000,00	2.000,00
5.	privatrechtliche Entgelte	0,00	0,00	0,00	0,00	0,00	0,00
6.	Kostenerstattungen u. Kostenumlagen	0,00	0,00	0,00	0,00	0,00	0,00
7.	Zinsen und ähnliche Einzahlungen	0,00	0,00	0,00	0,00	0,00	0,00
8.	Einzahl. a. d. Veräußerung geringw. Vermögensg.	0,00	0,00	0,00	0,00	0,00	0,00
9.	sonstige haushaltswirksame Einzahlungen	0,00	0,00	0,00	0,00	0,00	0,00
<b>10.</b>	<b>= Summe der Einzahlungen aus lfd. Verwaltungstätigkeit</b>	<b>1.995,40</b>	<b>2.500,00</b>	<b>2.000,00</b>	<b>2.000,00</b>	<b>2.000,00</b>	<b>2.000,00</b>
	<b>Auszahlungen aus lfd. Verwaltungstätigkeit</b>						
11.	Personalauszahlungen	0,00	0,00	0,00	0,00	0,00	0,00
12.	Versorgungsauszahlungen	0,00	0,00	0,00	0,00	0,00	0,00
13.	Auszahl. f. Sach- und Dienstleist. u.ger.Verm.	6.401,72	35.200,00	8.700,00	8.800,00	8.900,00	9.000,00
14.	Zinsen und ähnliche Auszahlungen	0,00	0,00	0,00	0,00	0,00	0,00
15.	Transferauszahlungen	0,00	0,00	0,00	0,00	0,00	0,00
16.	sonstige haushaltswirksame Auszahlungen	0,00	0,00	0,00	0,00	0,00	0,00
<b>17.</b>	<b>= Summe der Auszahlungen aus lfd. Verwaltungstätigkeit</b>	<b>6.401,72</b>	<b>35.200,00</b>	<b>8.700,00</b>	<b>8.800,00</b>	<b>8.900,00</b>	<b>9.000,00</b>
<b>18.</b>	<b>Saldo aus lfd. Verwaltungstätigkeit</b>	<b>-4.406,32</b>	<b>-32.700,00</b>	<b>-6.700,00</b>	<b>-6.800,00</b>	<b>-6.900,00</b>	<b>-7.000,00</b>
	<b>Einzahlungen für Investitionstätigkeit</b>						
19.	Zuwendungen für Investitionstätigkeit	0,00	0,00	0,00	0,00	0,00	0,00
20.	Beiträge u. ä. Entgelte f. Investitionstätigkeit	0,00	0,00	0,00	0,00	0,00	0,00
21.	Veräußerung von Sachvermögen	0,00	0,00	0,00	0,00	0,00	0,00
22.	Veräußerung von Finanzvermögensanlagen	0,00	0,00	0,00	0,00	0,00	0,00
23.	sonstige Investitionstätigkeit	0,00	0,00	0,00	0,00	0,00	0,00
<b>24.</b>	<b>= Summe der Einzahlungen aus Investitionstätigkeit</b>	<b>0,00</b>	<b>0,00</b>	<b>0,00</b>	<b>0,00</b>	<b>0,00</b>	<b>0,00</b>
	<b>Auszahlungen für Investitionstätigkeit</b>						
25.	Erwerb von Grundstücken und Gebäuden	0,00	0,00	0,00	0,00	0,00	0,00
26.	Baumaßnahmen	0,00	0,00	0,00	0,00	0,00	0,00
27.	Erwerb von beweglichem Sachvermögen	0,00	0,00	0,00	0,00	0,00	0,00
28.	Erwerb von Finanzvermögensanlagen	0,00	0,00	0,00	0,00	0,00	0,00
29.	aktivierbare Zuwendungen	0,00	0,00	0,00	0,00	0,00	0,00
30.	sonstige Investitionstätigkeit	0,00	0,00	0,00	0,00	0,00	0,00
<b>31.</b>	<b>= Summe der Auszahlungen für Investitionstätigkeit</b>	<b>0,00</b>	<b>0,00</b>	<b>0,00</b>	<b>0,00</b>	<b>0,00</b>	<b>0,00</b>
<b>32.</b>	<b>Saldo aus Investitionstätigkeit</b>	<b>0,00</b>	<b>0,00</b>	<b>0,00</b>	<b>0,00</b>	<b>0,00</b>	<b>0,00</b>
<b>33.</b>	<b>Finanzmittel-Überschuss/ -Fehlbetrag</b>	<b>-4.406,32</b>	<b>-32.700,00</b>	<b>-6.700,00</b>	<b>-6.800,00</b>	<b>-6.900,00</b>	<b>-7.000,00</b>
	<b>Ein-, Auszahlungen aus Finanzierungstätigkeit</b>						
34.	Einz.; Aufn. v. Krediten u. inn. Darl. f. Inv.tätigkeit	0,00	0,00	0,00	0,00	0,00	0,00
35.	Ausz.; Tilgung v. Krediten u. Rückz. inn. Darl. f. Inv.	0,00	0,00	0,00	0,00	0,00	0,00
<b>36.</b>	<b>Saldo aus Finanzierungstätigkeit</b>	<b>0,00</b>	<b>0,00</b>	<b>0,00</b>	<b>0,00</b>	<b>0,00</b>	<b>0,00</b>
<b>37.</b>	<b>Finanzmittelveränderung</b>	<b>-4.406,32</b>	<b>-32.700,00</b>	<b>-6.700,00</b>	<b>-6.800,00</b>	<b>-6.900,00</b>	<b>-7.000,00</b>

# **Teilhaushalt 3**

## **Bauwesen und Liegenschaften**

## Teilergebnishaushalt 03 Teilhaushalt 3: Bauwesen und Liegenschaften

Schüttorf

Nr.	Bezeichnung	Ergebnis 2022	Ansatz 2023	Ansatz 2024	Plan 2025	Plan 2026	Plan 2027
	Ordentliche Erträge						
1.	Steuern und ähnliche Abgaben	0,00	0,00	0,00	0,00	0,00	0,00
2.	Zuwendungen und allgemeine Umlagen	5.000,00	48.900,00	0,00	0,00	0,00	0,00
3.	Auflösungserträge aus Sonderposten	516.431,43	526.900,00	466.300,00	448.700,00	437.700,00	417.600,00
4.	sonstige Transfererträge	0,00	0,00	0,00	0,00	0,00	0,00
5.	öffentlich-rechtliche Entgelte	3.525,90	4.700,00	3.200,00	3.200,00	3.200,00	3.200,00
6.	privatrechtliche Entgelte	354.160,66	355.400,00	384.600,00	389.600,00	389.600,00	389.600,00
7.	Kostenerstattungen u. Kostenumlagen	342.649,68	62.500,00	75.000,00	75.000,00	75.000,00	75.000,00
8.	Zinsen und ähnliche Finanzerträge	0,00	0,00	0,00	0,00	0,00	0,00
9.	aktivierungsfähige Eigenleistungen	24.061,00	0,00	0,00	0,00	0,00	0,00
10.	Bestandsveränderungen	0,00	0,00	0,00	0,00	0,00	0,00
11.	sonstige ordentliche Erträge	3.894,19	1.000,00	700,00	700,00	700,00	700,00
<b>12.</b>	<b>= Summe ordentliche Erträge</b>	<b>1.249.722,86</b>	<b>999.400,00</b>	<b>929.800,00</b>	<b>917.200,00</b>	<b>906.200,00</b>	<b>886.100,00</b>
	Ordentliche Aufwendungen						
13.	Personalaufwendungen	1.084.168,86	1.075.700,00	1.156.900,00	1.177.400,00	1.198.000,00	1.217.500,00
14.	Versorgungsaufwendungen	0,00	0,00	0,00	0,00	0,00	0,00
15.	Aufwendungen für Sach- u. Dienstleistungen	1.194.824,26	1.512.700,00	1.505.600,00	1.487.000,00	1.428.400,00	1.602.800,00
16.	Abschreibungen	1.001.960,83	1.077.700,00	1.037.200,00	1.055.300,00	1.035.000,00	996.800,00
17.	Zinsen und ähnliche Aufwendungen	0,00	0,00	0,00	0,00	0,00	0,00
18.	Transferaufwendungen	16.752,89	18.200,00	18.200,00	18.400,00	18.600,00	18.800,00
19.	sonstige ordentliche Aufwendungen	89.306,76	29.200,00	54.600,00	55.400,00	56.300,00	57.100,00
<b>20.</b>	<b>= Summe ordentliche Aufwendungen</b>	<b>3.387.013,60</b>	<b>3.713.500,00</b>	<b>3.772.500,00</b>	<b>3.793.500,00</b>	<b>3.736.300,00</b>	<b>3.893.000,00</b>
<b>21.</b>	<b>ordentliches Ergebnis</b>	<b>-2.137.290,74</b>	<b>-2.714.100,00</b>	<b>-2.842.700,00</b>	<b>-2.876.300,00</b>	<b>-2.830.100,00</b>	<b>-3.006.900,00</b>
22.	außerordentliche Erträge	790.202,22	25.000,00	0,00	0,00	0,00	0,00
23.	außerordentliche Aufwendungen	1,00	0,00	0,00	0,00	0,00	0,00
<b>24.</b>	<b>außerordentliches Ergebnis</b>	<b>790.201,22</b>	<b>25.000,00</b>	<b>0,00</b>	<b>0,00</b>	<b>0,00</b>	<b>0,00</b>
<b>25.</b>	<b>Jahresergebnis</b>	<b>-1.347.089,52</b>	<b>-2.689.100,00</b>	<b>-2.842.700,00</b>	<b>-2.876.300,00</b>	<b>-2.830.100,00</b>	<b>-3.006.900,00</b>
26.	Erträge aus internen Leistungsbeziehungen	1.094.141,04	1.090.500,00	1.090.500,00	1.090.500,00	1.090.500,00	1.090.500,00
27.	Aufwendungen aus internen Leistungsbeziehungen	961.508,65	964.000,00	964.000,00	964.000,00	964.000,00	964.000,00
28.	Saldo aus internen Leistungsbeziehungen	132.632,39	126.500,00	126.500,00	126.500,00	126.500,00	126.500,00
29.	Ergebnis unter Berücksichtigung der internen Leistungsbeziehung	-1.214.457,13	-2.562.600,00	-2.716.200,00	-2.749.800,00	-2.703.600,00	-2.880.400,00

## Teilfinanzhaushalt 03 Teilhaushalt 3: Bauwesen und Liegenschaften

Schüttorf

Nr.	Bezeichnung	Ergebnis 2022	Ansatz 2023	Ansatz 2024	Plan 2025	Plan 2026	Plan 2027
	<b>Einzahlungen aus laufender Verwaltungstätigkeit</b>						
1.	Steuern und ähnliche Abgaben	0,00	0,00	0,00	0,00	0,00	0,00
2.	Zuwendungen und allgemeine Umlagen	5.000,00	48.900,00	0,00	0,00	0,00	0,00
3.	sonstige Transfereinzahlungen	0,00	0,00	0,00	0,00	0,00	0,00
4.	öffentlich-rechtliche Entgelte	3.500,90	4.700,00	3.200,00	3.200,00	3.200,00	3.200,00
5.	privatrechtliche Entgelte	359.795,04	355.400,00	384.600,00	389.600,00	389.600,00	389.600,00
6.	Kostenerstattungen u. Kostenumlagen	361.060,68	62.500,00	75.000,00	75.000,00	75.000,00	75.000,00
7.	Zinsen und ähnliche Einzahlungen	0,00	0,00	0,00	0,00	0,00	0,00
8.	Einzahl. a. d. Veräußerung geringw. Vermögensg.	0,00	0,00	0,00	0,00	0,00	0,00
9.	sonstige haushaltswirksame Einzahlungen	587,60	500,00	200,00	200,00	200,00	200,00
<b>10.</b>	<b>= Summe der Einzahlungen aus lfd. Verwaltungstätigkeit</b>	<b>729.944,22</b>	<b>472.000,00</b>	<b>463.000,00</b>	<b>468.000,00</b>	<b>468.000,00</b>	<b>468.000,00</b>
	<b>Auszahlungen aus lfd. Verwaltungstätigkeit</b>						
11.	Personalauszahlungen	1.078.823,06	1.075.700,00	1.156.900,00	1.177.400,00	1.198.000,00	1.217.500,00
12.	Versorgungsauszahlungen	0,00	0,00	0,00	0,00	0,00	0,00
13.	Auszahl. f. Sach- und Dienstleist. u.ger.Verm.	1.074.228,26	1.512.700,00	1.505.600,00	1.487.000,00	1.428.400,00	1.602.800,00
14.	Zinsen und ähnliche Auszahlungen	0,00	0,00	0,00	0,00	0,00	0,00
15.	Transferauszahlungen	16.752,89	18.200,00	18.200,00	18.400,00	18.600,00	18.800,00
16.	sonstige haushaltswirksame Auszahlungen	118.306,10	29.200,00	54.600,00	55.400,00	56.300,00	57.100,00
<b>17.</b>	<b>= Summe der Auszahlungen aus lfd. Verwaltungstätigkeit</b>	<b>2.288.110,31</b>	<b>2.635.800,00</b>	<b>2.735.300,00</b>	<b>2.738.200,00</b>	<b>2.701.300,00</b>	<b>2.896.200,00</b>
<b>18.</b>	<b>Saldo aus lfd. Verwaltungstätigkeit</b>	<b>-1.558.166,09</b>	<b>-2.163.800,00</b>	<b>-2.272.300,00</b>	<b>-2.270.200,00</b>	<b>-2.233.300,00</b>	<b>-2.428.200,00</b>
	<b>Einzahlungen für Investitionstätigkeit</b>						
19.	Zuwendungen für Investitionstätigkeit	232.324,19	1.343.500,00	1.071.200,00	1.250.000,00	400.000,00	200.000,00
20.	Beiträge u. ä. Entgelte f. Investitionstätigkeit	15.626,16	0,00	35.000,00	225.000,00	650.000,00	0,00
21.	Veräußerung von Sachvermögen	1.461.361,01	725.000,00	750.000,00	800.000,00	800.000,00	750.000,00
22.	Veräußerung von Finanzvermögensanlagen	0,00	0,00	0,00	0,00	0,00	0,00
23.	sonstige Investitionstätigkeit	0,00	0,00	0,00	0,00	0,00	0,00
<b>24.</b>	<b>= Summe der Einzahlungen aus Investitionstätigkeit</b>	<b>1.709.311,36</b>	<b>2.068.500,00</b>	<b>1.856.200,00</b>	<b>2.275.000,00</b>	<b>1.850.000,00</b>	<b>950.000,00</b>
	<b>Auszahlungen für Investitionstätigkeit</b>						
25.	Erwerb von Grundstücken und Gebäuden	1.631.745,04	1.105.500,00	1.095.000,00	350.000,00	300.000,00	400.000,00
26.	Baumaßnahmen	813.585,47	3.461.500,00	2.805.000,00	5.600.000,00	5.000.000,00	1.300.000,00
27.	Erwerb von beweglichem Sachvermögen	76.882,88	258.000,00	230.200,00	120.000,00	120.000,00	120.000,00
28.	Erwerb von Finanzvermögensanlagen	0,00	0,00	0,00	0,00	0,00	0,00
29.	aktivierbare Zuwendungen	0,00	0,00	25.000,00	505.000,00	0,00	560.000,00
30.	sonstige Investitionstätigkeit	0,00	0,00	0,00	0,00	0,00	0,00
<b>31.</b>	<b>= Summe der Auszahlungen für Investitionstätigkeit</b>	<b>2.522.213,39</b>	<b>4.825.000,00</b>	<b>4.155.200,00</b>	<b>6.575.000,00</b>	<b>5.420.000,00</b>	<b>2.380.000,00</b>
<b>32.</b>	<b>Saldo aus Investitionstätigkeit</b>	<b>-812.902,03</b>	<b>-2.756.500,00</b>	<b>-2.299.000,00</b>	<b>-4.300.000,00</b>	<b>-3.570.000,00</b>	<b>-1.430.000,00</b>
<b>33.</b>	<b>Finanzmittel-Überschuss/ -Fehlbetrag</b>	<b>-2.371.068,12</b>	<b>-4.920.300,00</b>	<b>-4.571.300,00</b>	<b>-6.570.200,00</b>	<b>-5.803.300,00</b>	<b>-3.858.200,00</b>
	<b>Ein-, Auszahlungen aus Finanzierungstätigkeit</b>						
34.	Einz.; Aufn. v. Krediten u. inn. Darl. f. Inv.tätigkeit	0,00	0,00	0,00	0,00	0,00	0,00
35.	Ausz.; Tilgung v. Krediten u. Rückz. inn. Darl. f. Inv.	0,00	0,00	0,00	0,00	0,00	0,00
<b>36.</b>	<b>Saldo aus Finanzierungstätigkeit</b>	<b>0,00</b>	<b>0,00</b>	<b>0,00</b>	<b>0,00</b>	<b>0,00</b>	<b>0,00</b>
<b>37.</b>	<b>Finanzmittelveränderung</b>	<b>-2.371.068,12</b>	<b>-4.920.300,00</b>	<b>-4.571.300,00</b>	<b>-6.570.200,00</b>	<b>-5.803.300,00</b>	<b>-3.858.200,00</b>



<b>Produktbeschreibung Produkt 11104 Liegenschaftsverwaltung</b>		
Schüttorf		
<b>Produktbereich</b>	1	Zentrale Verwaltung
<b>Produktgruppe</b>	111	Verwaltungssteuerung und -service
<b>Produkt</b>	11104	Liegenschaftsverwaltung
<b>Verantwortliche Organisationseinheit</b>		<b>Verantwortliche Person(en)</b>
Bauwesen und Liegenschaften		Claudia Schrader
<b>Gremien</b>		
Verwaltungsausschuss und Stadtrat		
<b>Kurzbeschreibung</b>		
Verwaltung und Unterhaltung der Grundstücke und vermieteten Objekte der Stadt Schüttorf, soweit diese nicht speziellen Produktbereichen zugeordnet sind.		
<b>Allgemeine Ziele</b>		
Regelung einer wirtschaftlichen Verwaltung der betroffenen Grundstücke und Gebäude unter Berücksichtigung der rechtlichen Rahmenbedingungen.		
<b>Erläuterungen</b>		
Dieses Produkt beinhaltet u. a. die Unterhaltung und Bewirtschaftung der vermieteten Wohnungen und Räume der Stadt, sowie den daraus resultierenden Erträgen. Zudem wird hier die Verwaltung der Pachtverhältnisse der Stadt vorgenommen. Weiterhin wurden diesem Produkt die unbebauten Grundstücke (soweit diese nicht bei anderen Produktbereichen berücksichtigt wurden) zugeordnet.		
<b>Zielgruppe</b>		
Pächter, Mieter, Einwohner/innen und Bürger/innen		
<b>Handlungsziele</b>		
<b>Handlungsziel 2024</b>		
Für die zentralen Liegenschaften am Markt, die sich im Eigentum der Stadt befinden, soll eine Grundsatzentscheidung von der Verwaltung in Abstimmung mit der Politik erarbeitet werden. Dabei soll die Entscheidung über einen Abriss oder die Sanierung der Gebäude getroffen werden, damit ein architektonischer Wettbewerb angestoßen werden kann. Das von der Bauverwaltung erarbeitete Konzept über Neubau bzw. Sanierung der Gebäude wird Anfang 2024 im entsprechenden Ausschuss vorgestellt.		
<b>Auftragsgrundlage</b>		
Vorgaben aus Miet- und Pachtverträgen		

## Teilergebnishaushalt Produkt 11104 Liegenschaftsverwaltung

Schüttorf

Nr.	Bezeichnung	Ergebnis 2022	Ansatz 2023	Ansatz 2024	Plan 2025	Plan 2026	Plan 2027
	Ordentliche Erträge						
1.	Steuern und ähnliche Abgaben	0,00	0,00	0,00	0,00	0,00	0,00
2.	Zuwendungen und allgemeine Umlagen	0,00	0,00	0,00	0,00	0,00	0,00
3.	Auflösungserträge aus Sonderposten	5.954,33	6.000,00	2.200,00	400,00	400,00	400,00
4.	sonstige Transfererträge	0,00	0,00	0,00	0,00	0,00	0,00
5.	öffentlich-rechtliche Entgelte	120,00	0,00	0,00	0,00	0,00	0,00
6.	privatrechtliche Entgelte	302.387,02	299.500,00	333.000,00	338.000,00	338.000,00	338.000,00
7.	Kostenerstattungen u. Kostenumlagen	0,00	0,00	0,00	0,00	0,00	0,00
8.	Zinsen und ähnliche Finanzerträge	0,00	0,00	0,00	0,00	0,00	0,00
9.	aktivierungsfähige Eigenleistungen	0,00	0,00	0,00	0,00	0,00	0,00
10.	Bestandsveränderungen	0,00	0,00	0,00	0,00	0,00	0,00
11.	sonstige ordentliche Erträge	507,77	0,00	0,00	0,00	0,00	0,00
<b>12.</b>	<b>= Summe ordentliche Erträge</b>	<b>308.969,12</b>	<b>305.500,00</b>	<b>335.200,00</b>	<b>338.400,00</b>	<b>338.400,00</b>	<b>338.400,00</b>
	Ordentliche Aufwendungen						
13.	Personalaufwendungen	3.820,79	10.400,00	10.900,00	11.200,00	11.500,00	11.800,00
14.	Versorgungsaufwendungen	0,00	0,00	0,00	0,00	0,00	0,00
15.	Aufwendungen für Sach- u. Dienstleistungen	259.103,47	378.700,00	360.000,00	372.300,00	294.600,00	396.900,00
16.	Abschreibungen	40.655,31	40.800,00	30.100,00	24.700,00	24.700,00	24.600,00
17.	Zinsen und ähnliche Aufwendungen	0,00	0,00	0,00	0,00	0,00	0,00
18.	Transferaufwendungen	0,00	0,00	0,00	0,00	0,00	0,00
19.	sonstige ordentliche Aufwendungen	1.719,43	4.200,00	29.200,00	29.700,00	30.200,00	30.700,00
<b>20.</b>	<b>= Summe ordentliche Aufwendungen</b>	<b>305.299,00</b>	<b>434.100,00</b>	<b>430.200,00</b>	<b>437.900,00</b>	<b>361.000,00</b>	<b>464.000,00</b>
<b>21.</b>	<b>ordentliches Ergebnis</b>	<b>3.670,12</b>	<b>-128.600,00</b>	<b>-95.000,00</b>	<b>-99.500,00</b>	<b>-22.600,00</b>	<b>-125.600,00</b>
22.	außerordentliche Erträge	224.095,70	0,00	0,00	0,00	0,00	0,00
23.	außerordentliche Aufwendungen	0,00	0,00	0,00	0,00	0,00	0,00
<b>24.</b>	<b>außerordentliches Ergebnis</b>	<b>224.095,70</b>	<b>0,00</b>	<b>0,00</b>	<b>0,00</b>	<b>0,00</b>	<b>0,00</b>
<b>25.</b>	<b>Jahresergebnis</b>	<b>227.765,82</b>	<b>-128.600,00</b>	<b>-95.000,00</b>	<b>-99.500,00</b>	<b>-22.600,00</b>	<b>-125.600,00</b>
26.	Erträge aus internen Leistungsbeziehungen	0,00	0,00	0,00	0,00	0,00	0,00
27.	Aufwendungen aus internen Leistungsbeziehungen	110.496,58	135.000,00	135.000,00	135.000,00	135.000,00	135.000,00
28.	Saldo aus internen Leistungsbeziehungen	-110.496,58	-135.000,00	-135.000,00	-135.000,00	-135.000,00	-135.000,00
29.	Ergebnis unter Berücksichtigung der internen Leistungsbeziehung	117.269,24	-263.600,00	-230.000,00	-234.500,00	-157.600,00	-260.600,00

## Teilfinanzhaushalt Produkt 11104 Liegenschaftsverwaltung

Schüttorf

Nr.	Bezeichnung	Ergebnis 2022	Ansatz 2023	Ansatz 2024	Plan 2025	Plan 2026	Plan 2027
	<b>Einzahlungen aus laufender Verwaltungstätigkeit</b>						
1.	Steuern und ähnliche Abgaben	0,00	0,00	0,00	0,00	0,00	0,00
2.	Zuwendungen und allgemeine Umlagen	0,00	0,00	0,00	0,00	0,00	0,00
3.	sonstige Transfereinzahlungen	0,00	0,00	0,00	0,00	0,00	0,00
4.	öffentlich-rechtliche Entgelte	120,00	0,00	0,00	0,00	0,00	0,00
5.	privatrechtliche Entgelte	307.251,40	299.500,00	333.000,00	338.000,00	338.000,00	338.000,00
6.	Kostenerstattungen u. Kostenumlagen	0,00	0,00	0,00	0,00	0,00	0,00
7.	Zinsen und ähnliche Einzahlungen	0,00	0,00	0,00	0,00	0,00	0,00
8.	Einzahl. a. d. Veräußerung geringw. Vermögensg.	0,00	0,00	0,00	0,00	0,00	0,00
9.	sonstige haushaltswirksame Einzahlungen	0,00	0,00	0,00	0,00	0,00	0,00
<b>10.</b>	<b>= Summe der Einzahlungen aus lfd. Verwaltungstätigkeit</b>	<b>307.371,40</b>	<b>299.500,00</b>	<b>333.000,00</b>	<b>338.000,00</b>	<b>338.000,00</b>	<b>338.000,00</b>
	<b>Auszahlungen aus lfd. Verwaltungstätigkeit</b>						
11.	Personalauszahlungen	3.820,79	10.400,00	10.900,00	11.200,00	11.500,00	11.800,00
12.	Versorgungsauszahlungen	0,00	0,00	0,00	0,00	0,00	0,00
13.	Auszahl. f. Sach- und Dienstleist. u.ger.Verm.	270.476,69	378.700,00	360.000,00	372.300,00	294.600,00	396.900,00
14.	Zinsen und ähnliche Auszahlungen	0,00	0,00	0,00	0,00	0,00	0,00
15.	Transferauszahlungen	0,00	0,00	0,00	0,00	0,00	0,00
16.	sonstige haushaltswirksame Auszahlungen	1.719,43	4.200,00	29.200,00	29.700,00	30.200,00	30.700,00
<b>17.</b>	<b>= Summe der Auszahlungen aus lfd. Verwaltungstätigkeit</b>	<b>276.016,91</b>	<b>393.300,00</b>	<b>400.100,00</b>	<b>413.200,00</b>	<b>336.300,00</b>	<b>439.400,00</b>
<b>18.</b>	<b>Saldo aus lfd. Verwaltungstätigkeit</b>	<b>31.354,49</b>	<b>-93.800,00</b>	<b>-67.100,00</b>	<b>-75.200,00</b>	<b>1.700,00</b>	<b>-101.400,00</b>
	<b>Einzahlungen für Investitionstätigkeit</b>						
19.	Zuwendungen für Investitionstätigkeit	0,00	0,00	168.000,00	0,00	0,00	0,00
20.	Beiträge u. ä. Entgelte f. Investitionstätigkeit	0,00	0,00	0,00	0,00	0,00	0,00
21.	Veräußerung von Sachvermögen	612.575,05	50.000,00	50.000,00	0,00	50.000,00	0,00
22.	Veräußerung von Finanzvermögensanlagen	0,00	0,00	0,00	0,00	0,00	0,00
23.	sonstige Investitionstätigkeit	0,00	0,00	0,00	0,00	0,00	0,00
<b>24.</b>	<b>= Summe der Einzahlungen aus Investitionstätigkeit</b>	<b>612.575,05</b>	<b>50.000,00</b>	<b>218.000,00</b>	<b>0,00</b>	<b>50.000,00</b>	<b>0,00</b>
	<b>Auszahlungen für Investitionstätigkeit</b>						
25.	Erwerb von Grundstücken und Gebäuden	845.043,93	250.000,00	250.000,00	100.000,00	100.000,00	100.000,00
26.	Baumaßnahmen	40.037,55	500.000,00	200.000,00	1.000.000,00	2.000.000,00	1.000.000,00
27.	Erwerb von beweglichem Sachvermögen	9.805,90	0,00	0,00	0,00	0,00	0,00
28.	Erwerb von Finanzvermögensanlagen	0,00	0,00	0,00	0,00	0,00	0,00
29.	aktivierbare Zuwendungen	0,00	0,00	0,00	0,00	0,00	0,00
30.	sonstige Investitionstätigkeit	0,00	0,00	0,00	0,00	0,00	0,00
<b>31.</b>	<b>= Summe der Auszahlungen für Investitionstätigkeit</b>	<b>894.887,38</b>	<b>750.000,00</b>	<b>450.000,00</b>	<b>1.100.000,00</b>	<b>2.100.000,00</b>	<b>1.100.000,00</b>
<b>32.</b>	<b>Saldo aus Investitionstätigkeit</b>	<b>-282.312,33</b>	<b>-700.000,00</b>	<b>-232.000,00</b>	<b>-1.100.000,00</b>	<b>-2.050.000,00</b>	<b>-1.100.000,00</b>
<b>33.</b>	<b>Finanzmittel-Überschuss/ -Fehlbetrag</b>	<b>-250.957,84</b>	<b>-793.800,00</b>	<b>-299.100,00</b>	<b>-1.175.200,00</b>	<b>-2.048.300,00</b>	<b>-1.201.400,00</b>
	<b>Ein-, Auszahlungen aus Finanzierungstätigkeit</b>						
34.	Einz.; Aufn. v. Krediten u. inn. Darl. f. Inv.tätigkeit	0,00	0,00	0,00	0,00	0,00	0,00
35.	Ausz.; Tilgung v. Krediten u. Rückz. inn. Darl. f. Inv.	0,00	0,00	0,00	0,00	0,00	0,00
<b>36.</b>	<b>Saldo aus Finanzierungstätigkeit</b>	<b>0,00</b>	<b>0,00</b>	<b>0,00</b>	<b>0,00</b>	<b>0,00</b>	<b>0,00</b>
<b>37.</b>	<b>Finanzmittelveränderung</b>	<b>-250.957,84</b>	<b>-793.800,00</b>	<b>-299.100,00</b>	<b>-1.175.200,00</b>	<b>-2.048.300,00</b>	<b>-1.201.400,00</b>

## Investitionen Produkt 11104 Liegenschaftsverwaltung

Schüttorf

Nr. Bezeichnung	Jahres- ergebnis 2022	Ansatz 2023	Ansatz 2024	Finanzplan 2025	Finanzplan 2026	Finanzplan 2027	Gesamtinvesti- tionssumme	bisher bereitgestellt
I21-01-001 Grundstücksankäufe u. -verkäufe 2021, KT 11104	-3.455	0	0	0	0	0	-150.000	-150.000
25. - Erwerb von Grundstücken und Gebäuden	3.455	0	0	0	0	0	200.000	200.000
I21-01-017 Umbau u.Sanierung Geb. Föhnstraße 4	-40.038	-500.000	18.000	0	0	0	-632.000	-650.000
19. + Zuwendungen für Investitionstätigkeit	0	0	168.000	0	0	0	168.000	0
26. - Baumaßnahmen	40.038	500.000	150.000	0	0	0	650.000	500.000
I22-01-001 Grundstücksankäufe u. -verkäufe 2022, KT 11104	-453.110	0	0	0	0	0	34.000	34.000
21. + Veräußerung von Sachanlagen	388.479	0	0	0	0	0	234.000	234.000
25. - Erwerb von Grundstücken und Gebäuden	841.589	0	0	0	0	0	200.000	200.000
I23-01-001 Grundstücksankäufe u. -verkäufe 2023, KT 11104	0	-200.000	0	0	0	0	-200.000	-200.000
21. + Veräußerung von Sachanlagen	0	50.000	0	0	0	0	50.000	50.000
25. - Erwerb von Grundstücken und Gebäuden	0	250.000	0	0	0	0	250.000	250.000
I24-01-001 Grundstücksankäufe u. -verkäufe 2024, KT 11104	0	0	-200.000	0	0	0	-200.000	0
21. + Veräußerung von Sachanlagen	0	0	50.000	0	0	0	50.000	0
25. - Erwerb von Grundstücken und Gebäuden	0	0	250.000	0	0	0	250.000	0
I24-01-011 Bauvorhaben Markt 4 u. 6	0	0	-50.000	-1.000.000	-2.000.000	-1.000.000	-4.050.000	0
26. - Baumaßnahmen	0	0	50.000	1.000.000	2.000.000	1.000.000	4.050.000	0
I25-01-001 Grundstücksankäufe u. -verkäufe 2025, KT 11104	0	0	0	-100.000	0	0	-100.000	0
25. - Erwerb von Grundstücken und Gebäuden	0	0	0	100.000	0	0	100.000	0
I26-01-001 Grundstücksankäufe u. -verkäufe 2026, KT 11104	0	0	0	0	-50.000	0	-50.000	0
21. + Veräußerung von Sachanlagen	0	0	0	0	50.000	0	50.000	0
25. - Erwerb von Grundstücken und Gebäuden	0	0	0	0	100.000	0	100.000	0
I27-01-001 Grundstücksan- u. Verkäufe KT 11104	0	0	0	0	0	-100.000	-100.000	0
25. - Erwerb von Grundstücken und Gebäuden	0	0	0	0	0	100.000	100.000	0

<b>Produktbeschreibung Produkt 36602 Spielplätze</b>		
Schüttorf		
<b>Produktbereich</b>	3	Soziales und Jugend
<b>Produktgruppe</b>	366	Einrichtungen der Jugendarbeit
<b>Produkt</b>	36602	Spielplätze
<b>Verantwortliche Organisationseinheit</b>		<b>Verantwortliche Person(en)</b>
Bauwesen und Liegenschaften		Anne Woltmann
<b>Gremien</b>		
Planungs- und Umweltausschuss, Verwaltungsausschuss, Stadtrat		
<b>Kurzbeschreibung</b>		
Bereitstellung und Unterhaltung von Spielplätzen im Bereich der Stadt Schüttorf		
<b>Allgemeine Ziele</b>		
Schaffung von Freizeitmaßnahmen und Optimierung der Lebensqualität von Kindern, Jugendlichen und Eltern.		
<b>Erläuterungen</b>		
Die Stadt Schüttorf unterhält in ihrem Bereich 25 Spielplätze, die alle den Standardsicherheitsvorschriften entsprechen. Kosten fallen vor allem für die Unterhaltung der Spielgeräte (einschl. Sicherheitsüberprüfungen) und für die Unterhaltung der Freiflächen an.		
<b>Zielgruppe</b>		
Kinder		

## Teilergebnishaushalt Produkt 36602 Spielplätze

Schüttorf

Nr.	Bezeichnung	Ergebnis 2022	Ansatz 2023	Ansatz 2024	Plan 2025	Plan 2026	Plan 2027
	Ordentliche Erträge						
1.	Steuern und ähnliche Abgaben	0,00	0,00	0,00	0,00	0,00	0,00
2.	Zuwendungen und allgemeine Umlagen	0,00	0,00	0,00	0,00	0,00	0,00
3.	Auflösungserträge aus Sonderposten	1.354,67	1.400,00	1.400,00	1.400,00	500,00	100,00
4.	sonstige Transfererträge	0,00	0,00	0,00	0,00	0,00	0,00
5.	öffentlich-rechtliche Entgelte	0,00	0,00	0,00	0,00	0,00	0,00
6.	privatrechtliche Entgelte	0,00	0,00	0,00	0,00	0,00	0,00
7.	Kostenerstattungen u. Kostenumlagen	0,00	0,00	0,00	0,00	0,00	0,00
8.	Zinsen und ähnliche Finanzerträge	0,00	0,00	0,00	0,00	0,00	0,00
9.	aktivierungsfähige Eigenleistungen	0,00	0,00	0,00	0,00	0,00	0,00
10.	Bestandsveränderungen	0,00	0,00	0,00	0,00	0,00	0,00
11.	sonstige ordentliche Erträge	0,00	0,00	0,00	0,00	0,00	0,00
<b>12.</b>	<b>= Summe ordentliche Erträge</b>	<b>1.354,67</b>	<b>1.400,00</b>	<b>1.400,00</b>	<b>1.400,00</b>	<b>500,00</b>	<b>100,00</b>
	<b>Ordentliche Aufwendungen</b>						
13.	Personalaufwendungen	0,00	0,00	0,00	0,00	0,00	0,00
14.	Versorgungsaufwendungen	0,00	0,00	0,00	0,00	0,00	0,00
15.	Aufwendungen für Sach- u. Dienstleistungen	13.965,54	18.500,00	22.700,00	23.200,00	23.700,00	24.200,00
16.	Abschreibungen	29.726,63	30.700,00	30.800,00	29.400,00	23.800,00	21.000,00
17.	Zinsen und ähnliche Aufwendungen	0,00	0,00	0,00	0,00	0,00	0,00
18.	Transferaufwendungen	0,00	0,00	0,00	0,00	0,00	0,00
19.	sonstige ordentliche Aufwendungen	0,00	0,00	0,00	0,00	0,00	0,00
<b>20.</b>	<b>= Summe ordentliche Aufwendungen</b>	<b>43.692,17</b>	<b>49.200,00</b>	<b>53.500,00</b>	<b>52.600,00</b>	<b>47.500,00</b>	<b>45.200,00</b>
<b>21.</b>	<b>ordentliches Ergebnis</b>	<b>-42.337,50</b>	<b>-47.800,00</b>	<b>-52.100,00</b>	<b>-51.200,00</b>	<b>-47.000,00</b>	<b>-45.100,00</b>
22.	außerordentliche Erträge	0,00	0,00	0,00	0,00	0,00	0,00
23.	außerordentliche Aufwendungen	1,00	0,00	0,00	0,00	0,00	0,00
<b>24.</b>	<b>außerordentliches Ergebnis</b>	<b>-1,00</b>	<b>0,00</b>	<b>0,00</b>	<b>0,00</b>	<b>0,00</b>	<b>0,00</b>
<b>25.</b>	<b>Jahresergebnis</b>	<b>-42.338,50</b>	<b>-47.800,00</b>	<b>-52.100,00</b>	<b>-51.200,00</b>	<b>-47.000,00</b>	<b>-45.100,00</b>
26.	Erträge aus internen Leistungsbeziehungen	0,00	0,00	0,00	0,00	0,00	0,00
27.	Aufwendungen aus internen Leistungsbeziehungen	92.355,75	95.000,00	95.000,00	95.000,00	95.000,00	95.000,00
28.	Saldo aus internen Leistungsbeziehungen	-92.355,75	-95.000,00	-95.000,00	-95.000,00	-95.000,00	-95.000,00
29.	Ergebnis unter Berücksichtigung der internen Leistungsbeziehung	-134.694,25	-142.800,00	-147.100,00	-146.200,00	-142.000,00	-140.100,00

## Teilfinanzhaushalt Produkt 36602 Spielplätze

Schüttorf

Nr.	Bezeichnung	Ergebnis 2022	Ansatz 2023	Ansatz 2024	Plan 2025	Plan 2026	Plan 2027
	<b>Einzahlungen aus laufender Verwaltungstätigkeit</b>						
1.	Steuern und ähnliche Abgaben	0,00	0,00	0,00	0,00	0,00	0,00
2.	Zuwendungen und allgemeine Umlagen	0,00	0,00	0,00	0,00	0,00	0,00
3.	sonstige Transfereinzahlungen	0,00	0,00	0,00	0,00	0,00	0,00
4.	öffentlich-rechtliche Entgelte	0,00	0,00	0,00	0,00	0,00	0,00
5.	privatrechtliche Entgelte	0,00	0,00	0,00	0,00	0,00	0,00
6.	Kostenerstattungen u. Kostenumlagen	0,00	0,00	0,00	0,00	0,00	0,00
7.	Zinsen und ähnliche Einzahlungen	0,00	0,00	0,00	0,00	0,00	0,00
8.	Einzahl. a. d. Veräußerung geringw. Vermögensg.	0,00	0,00	0,00	0,00	0,00	0,00
9.	sonstige haushaltswirksame Einzahlungen	0,00	0,00	0,00	0,00	0,00	0,00
<b>10.</b>	<b>= Summe der Einzahlungen aus lfd. Verwaltungstätigkeit</b>	<b>0,00</b>	<b>0,00</b>	<b>0,00</b>	<b>0,00</b>	<b>0,00</b>	<b>0,00</b>
	<b>Auszahlungen aus lfd. Verwaltungstätigkeit</b>						
11.	Personalauszahlungen	0,00	0,00	0,00	0,00	0,00	0,00
12.	Versorgungsauszahlungen	0,00	0,00	0,00	0,00	0,00	0,00
13.	Auszahl. f. Sach- und Dienstleist. u.ger.Verm.	11.534,59	18.500,00	22.700,00	23.200,00	23.700,00	24.200,00
14.	Zinsen und ähnliche Auszahlungen	0,00	0,00	0,00	0,00	0,00	0,00
15.	Transferauszahlungen	0,00	0,00	0,00	0,00	0,00	0,00
16.	sonstige haushaltswirksame Auszahlungen	0,00	0,00	0,00	0,00	0,00	0,00
<b>17.</b>	<b>= Summe der Auszahlungen aus lfd. Verwaltungstätigkeit</b>	<b>11.534,59</b>	<b>18.500,00</b>	<b>22.700,00</b>	<b>23.200,00</b>	<b>23.700,00</b>	<b>24.200,00</b>
<b>18.</b>	<b>Saldo aus lfd. Verwaltungstätigkeit</b>	<b>-11.534,59</b>	<b>-18.500,00</b>	<b>-22.700,00</b>	<b>-23.200,00</b>	<b>-23.700,00</b>	<b>-24.200,00</b>
	<b>Einzahlungen für Investitionstätigkeit</b>						
19.	Zuwendungen für Investitionstätigkeit	1.000,00	0,00	105.700,00	0,00	0,00	0,00
20.	Beiträge u. ä. Entgelte f. Investitionstätigkeit	0,00	0,00	0,00	0,00	0,00	0,00
21.	Veräußerung von Sachvermögen	0,00	0,00	0,00	0,00	0,00	0,00
22.	Veräußerung von Finanzvermögensanlagen	0,00	0,00	0,00	0,00	0,00	0,00
23.	sonstige Investitionstätigkeit	0,00	0,00	0,00	0,00	0,00	0,00
<b>24.</b>	<b>= Summe der Einzahlungen aus Investitionstätigkeit</b>	<b>1.000,00</b>	<b>0,00</b>	<b>105.700,00</b>	<b>0,00</b>	<b>0,00</b>	<b>0,00</b>
	<b>Auszahlungen für Investitionstätigkeit</b>						
25.	Erwerb von Grundstücken und Gebäuden	0,00	0,00	0,00	0,00	0,00	0,00
26.	Baumaßnahmen	125,07	0,00	0,00	0,00	0,00	0,00
27.	Erwerb von beweglichem Sachvermögen	33.483,78	46.000,00	202.200,00	20.000,00	20.000,00	20.000,00
28.	Erwerb von Finanzvermögensanlagen	0,00	0,00	0,00	0,00	0,00	0,00
29.	aktivierbare Zuwendungen	0,00	0,00	0,00	0,00	0,00	0,00
30.	sonstige Investitionstätigkeit	0,00	0,00	0,00	0,00	0,00	0,00
<b>31.</b>	<b>= Summe der Auszahlungen für Investitionstätigkeit</b>	<b>33.608,85</b>	<b>46.000,00</b>	<b>202.200,00</b>	<b>20.000,00</b>	<b>20.000,00</b>	<b>20.000,00</b>
<b>32.</b>	<b>Saldo aus Investitionstätigkeit</b>	<b>-32.608,85</b>	<b>-46.000,00</b>	<b>-96.500,00</b>	<b>-20.000,00</b>	<b>-20.000,00</b>	<b>-20.000,00</b>
<b>33.</b>	<b>Finanzmittel-Überschuss/ -Fehlbetrag</b>	<b>-44.143,44</b>	<b>-64.500,00</b>	<b>-119.200,00</b>	<b>-43.200,00</b>	<b>-43.700,00</b>	<b>-44.200,00</b>
	<b>Ein-, Auszahlungen aus Finanzierungstätigkeit</b>						
34.	Einz.; Aufn. v. Krediten u. inn. Darl. f. Inv.tätigkeit	0,00	0,00	0,00	0,00	0,00	0,00
35.	Ausz.; Tilgung v. Krediten u. Rückz. inn. Darl. f. Inv.	0,00	0,00	0,00	0,00	0,00	0,00
<b>36.</b>	<b>Saldo aus Finanzierungstätigkeit</b>	<b>0,00</b>	<b>0,00</b>	<b>0,00</b>	<b>0,00</b>	<b>0,00</b>	<b>0,00</b>
<b>37.</b>	<b>Finanzmittelveränderung</b>	<b>-44.143,44</b>	<b>-64.500,00</b>	<b>-119.200,00</b>	<b>-43.200,00</b>	<b>-43.700,00</b>	<b>-44.200,00</b>

## Investitionen Produkt 36602 Spielplätze

Schüttorf

Nr. Bezeichnung	Jahres- ergebnis 2022	Ansatz 2023	Ansatz 2024	Finanzplan 2025	Finanzplan 2026	Finanzplan 2027	Gesamtinvesti- tionssumme	bisher bereitgestellt
I18-01-012 Bau eines Mehrgenerationenspielplatzes	-125	0	0	0	0	0	-56.000	-56.000
26. - Baumaßnahmen	125	0	0	0	0	0	0	0
I22-01-005 Beschaffung Spielgeräte f. Kinderspielplätze	-32.484	0	0	0	0	0	-24.000	-24.000
19. + Zuwendungen für Investitionstätigkeit	1.000	0	0	0	0	0	0	0
27. - Erwerb von beweglichem Sachvermögen	33.484	0	0	0	0	0	24.000	24.000
I23-01-005 Beschaffung Spielgeräte f. Kinderspielplätze	0	-36.000	0	0	0	0	-36.000	-36.000
27. - Erwerb von beweglichem Sachvermögen	0	36.000	0	0	0	0	36.000	36.000
I23-01-017 Bau eines Mittelaltermottospielplatzes	0	-10.000	-76.500	0	0	0	-86.500	-10.000
19. + Zuwendungen für Investitionstätigkeit	0	0	105.700	0	0	0	105.700	0
27. - Erwerb von beweglichem Sachvermögen	0	10.000	182.200	0	0	0	192.200	10.000
I24-01-005 Beschaffung Spielgeräte f. Kinderspielplätze	0	0	-20.000	0	0	0	-20.000	0
27. - Erwerb von beweglichem Sachvermögen	0	0	20.000	0	0	0	20.000	0
I25-01-005 Beschaffung Spielgeräte f. Kinderspielplätze	0	0	0	-20.000	0	0	-20.000	0
27. - Erwerb von beweglichem Sachvermögen	0	0	0	20.000	0	0	20.000	0
I26-01-005 Beschaffung Spielgeräte f. Kinderspielplätze	0	0	0	0	-20.000	0	-20.000	0
27. - Erwerb von beweglichem Sachvermögen	0	0	0	0	20.000	0	20.000	0
I27-01-005 Beschaffung Spielgeräte f. Spielplätze	0	0	0	0	0	-20.000	-20.000	0
27. - Erwerb von beweglichem Sachvermögen	0	0	0	0	0	20.000	20.000	0



<b>Produktbeschreibung Produkt 51100 Räumliche Planungs- und Entwicklungsmaßnahmen</b>		
Schüttorf		
<b>Produktbereich</b>	5	Gestaltung der Umwelt
<b>Produktgruppe</b>	511	Räumliche Planungs- und Entwicklungsmaßnahmen
<b>Produkt</b>	51100	Räumliche Planungs- und Entwicklungsmaßnahmen
<b>Verantwortliche Organisationseinheit</b>		<b>Verantwortliche Person(en)</b>
Bauwesen und Liegenschaften		Dieter Salewski
<b>Gremien</b>		
Planungs- und Umweltausschuss, Verwaltungsausschuss, Stadtrat		
<b>Kurzbeschreibung</b>		
Bebauungsplanänderung, Städtebauliche Rahmenplanung, Verkehrsentwicklungsplanung etc.		
<b>Allgemeine Ziele</b>		
Sicherung einer ausgewogenen städtebaulichen Entwicklung in der Stadt Schüttorf.		
<b>Erläuterungen</b>		
Im Wesentlichen sind hier die Investitionszuschüsse für Maßnahmen im Sanierungsgebiet im innerstädtischen Bereich veranschlagt. Zudem sind diesem Produkt Maßnahmen für Naturschutzausgleiche inkl. der Ausgleichsbeiträge zugeordnet worden. Außerdem fallen in diesen Produktbereich die Aufstellung und Änderung von Bebauungsplänen u. ä. planungsrechtl. Vorhaben.		
<b>Zielgruppe</b>		
Einwohner/innen und Bauwillige		
<b>Handlungsziele</b>		
<b>Handlungsschwerpunkt</b>		
In den Bauvorschriften der zukünftigen Bebauungspläne sollen die nachfolgend aufgeführten Hinweise aufgenommen werden:		
<ul style="list-style-type: none"> <li>- Forderung zum klimaneutralen Betrieb von Gebäuden</li> <li>- Vorrang für eine Nahenergienetzversorgung</li> <li>- Bereitstellung der hierfür notwendigen Vollzeitäquivalente</li> </ul>		
<b>Auftragsgrundlage</b>		
BauGB, BauO, Politische Beschlüsse		

## Teilergebnishaushalt Produkt 51100 Räumliche Planungs- und Entwicklungsmaßnahmen

Schüttorf

Nr.	Bezeichnung	Ergebnis 2022	Ansatz 2023	Ansatz 2024	Plan 2025	Plan 2026	Plan 2027
	Ordentliche Erträge						
1.	Steuern und ähnliche Abgaben	0,00	0,00	0,00	0,00	0,00	0,00
2.	Zuwendungen und allgemeine Umlagen	0,00	48.900,00	0,00	0,00	0,00	0,00
3.	Auflösungserträge aus Sonderposten	41.809,79	41.800,00	41.800,00	41.800,00	41.800,00	41.800,00
4.	sonstige Transfererträge	0,00	0,00	0,00	0,00	0,00	0,00
5.	öffentlich-rechtliche Entgelte	0,00	200,00	200,00	200,00	200,00	200,00
6.	privatrechtliche Entgelte	0,00	0,00	0,00	0,00	0,00	0,00
7.	Kostenerstattungen u. Kostenumlagen	0,00	0,00	0,00	0,00	0,00	0,00
8.	Zinsen und ähnliche Finanzerträge	0,00	0,00	0,00	0,00	0,00	0,00
9.	aktivierungsfähige Eigenleistungen	0,00	0,00	0,00	0,00	0,00	0,00
10.	Bestandsveränderungen	0,00	0,00	0,00	0,00	0,00	0,00
11.	sonstige ordentliche Erträge	0,00	0,00	0,00	0,00	0,00	0,00
<b>12.</b>	<b>= Summe ordentliche Erträge</b>	<b>41.809,79</b>	<b>90.900,00</b>	<b>42.000,00</b>	<b>42.000,00</b>	<b>42.000,00</b>	<b>42.000,00</b>
	Ordentliche Aufwendungen						
13.	Personalaufwendungen	0,00	0,00	0,00	0,00	0,00	0,00
14.	Versorgungsaufwendungen	0,00	0,00	0,00	0,00	0,00	0,00
15.	Aufwendungen für Sach- u. Dienstleistungen	8.010,91	75.000,00	85.000,00	40.000,00	40.000,00	40.000,00
16.	Abschreibungen	54.059,38	54.100,00	54.100,00	54.100,00	54.100,00	54.100,00
17.	Zinsen und ähnliche Aufwendungen	0,00	0,00	0,00	0,00	0,00	0,00
18.	Transferaufwendungen	0,00	0,00	0,00	0,00	0,00	0,00
19.	sonstige ordentliche Aufwendungen	0,00	0,00	0,00	0,00	0,00	0,00
<b>20.</b>	<b>= Summe ordentliche Aufwendungen</b>	<b>62.070,29</b>	<b>129.100,00</b>	<b>139.100,00</b>	<b>94.100,00</b>	<b>94.100,00</b>	<b>94.100,00</b>
<b>21.</b>	<b>ordentliches Ergebnis</b>	<b>-20.260,50</b>	<b>-38.200,00</b>	<b>-97.100,00</b>	<b>-52.100,00</b>	<b>-52.100,00</b>	<b>-52.100,00</b>
22.	außerordentliche Erträge	560.946,52	0,00	0,00	0,00	0,00	0,00
23.	außerordentliche Aufwendungen	0,00	0,00	0,00	0,00	0,00	0,00
<b>24.</b>	<b>außerordentliches Ergebnis</b>	<b>560.946,52</b>	<b>0,00</b>	<b>0,00</b>	<b>0,00</b>	<b>0,00</b>	<b>0,00</b>
<b>25.</b>	<b>Jahresergebnis</b>	<b>540.686,02</b>	<b>-38.200,00</b>	<b>-97.100,00</b>	<b>-52.100,00</b>	<b>-52.100,00</b>	<b>-52.100,00</b>
26.	Erträge aus internen Leistungsbeziehungen	0,00	0,00	0,00	0,00	0,00	0,00
27.	Aufwendungen aus internen Leistungsbeziehungen	0,00	0,00	0,00	0,00	0,00	0,00
28.	Saldo aus internen Leistungsbeziehungen	0,00	0,00	0,00	0,00	0,00	0,00
29.	Ergebnis unter Berücksichtigung der internen Leistungsbeziehung	540.686,02	-38.200,00	-97.100,00	-52.100,00	-52.100,00	-52.100,00

## Teilfinanzhaushalt Produkt 51100 Räumliche Planungs- und Entwicklungsmaßnahmen

Schüttorf

Nr.	Bezeichnung	Ergebnis 2022	Ansatz 2023	Ansatz 2024	Plan 2025	Plan 2026	Plan 2027
	<b>Einzahlungen aus laufender Verwaltungstätigkeit</b>						
1.	Steuern und ähnliche Abgaben	0,00	0,00	0,00	0,00	0,00	0,00
2.	Zuwendungen und allgemeine Umlagen	0,00	48.900,00	0,00	0,00	0,00	0,00
3.	sonstige Transfereinzahlungen	0,00	0,00	0,00	0,00	0,00	0,00
4.	öffentlich-rechtliche Entgelte	0,00	200,00	200,00	200,00	200,00	200,00
5.	privatrechtliche Entgelte	0,00	0,00	0,00	0,00	0,00	0,00
6.	Kostenerstattungen u. Kostenumlagen	0,00	0,00	0,00	0,00	0,00	0,00
7.	Zinsen und ähnliche Einzahlungen	0,00	0,00	0,00	0,00	0,00	0,00
8.	Einzahl. a. d. Veräußerung geringw. Vermögensg.	0,00	0,00	0,00	0,00	0,00	0,00
9.	sonstige haushaltswirksame Einzahlungen	0,00	0,00	0,00	0,00	0,00	0,00
<b>10.</b>	<b>= Summe der Einzahlungen aus lfd. Verwaltungstätigkeit</b>	<b>0,00</b>	<b>49.100,00</b>	<b>200,00</b>	<b>200,00</b>	<b>200,00</b>	<b>200,00</b>
	<b>Auszahlungen aus lfd. Verwaltungstätigkeit</b>						
11.	Personalauszahlungen	0,00	0,00	0,00	0,00	0,00	0,00
12.	Versorgungsauszahlungen	0,00	0,00	0,00	0,00	0,00	0,00
13.	Auszahl. f. Sach- und Dienstleist. u.ger.Verm.	8.010,91	75.000,00	85.000,00	40.000,00	40.000,00	40.000,00
14.	Zinsen und ähnliche Auszahlungen	0,00	0,00	0,00	0,00	0,00	0,00
15.	Transferauszahlungen	0,00	0,00	0,00	0,00	0,00	0,00
16.	sonstige haushaltswirksame Auszahlungen	0,00	0,00	0,00	0,00	0,00	0,00
<b>17.</b>	<b>= Summe der Auszahlungen aus lfd. Verwaltungstätigkeit</b>	<b>8.010,91</b>	<b>75.000,00</b>	<b>85.000,00</b>	<b>40.000,00</b>	<b>40.000,00</b>	<b>40.000,00</b>
<b>18.</b>	<b>Saldo aus lfd. Verwaltungstätigkeit</b>	<b>-8.010,91</b>	<b>-25.900,00</b>	<b>-84.800,00</b>	<b>-39.800,00</b>	<b>-39.800,00</b>	<b>-39.800,00</b>
	<b>Einzahlungen für Investitionstätigkeit</b>						
19.	Zuwendungen für Investitionstätigkeit	90.000,00	816.000,00	200.000,00	1.100.000,00	400.000,00	200.000,00
20.	Beiträge u. ä. Entgelte f. Investitionstätigkeit	15.626,16	0,00	0,00	0,00	0,00	0,00
21.	Veräußerung von Sachvermögen	843.623,96	150.000,00	100.000,00	50.000,00	0,00	0,00
22.	Veräußerung von Finanzvermögensanlagen	0,00	0,00	0,00	0,00	0,00	0,00
23.	sonstige Investitionstätigkeit	0,00	0,00	0,00	0,00	0,00	0,00
<b>24.</b>	<b>= Summe der Einzahlungen aus Investitionstätigkeit</b>	<b>949.250,12</b>	<b>966.000,00</b>	<b>300.000,00</b>	<b>1.150.000,00</b>	<b>400.000,00</b>	<b>200.000,00</b>
	<b>Auszahlungen für Investitionstätigkeit</b>						
25.	Erwerb von Grundstücken und Gebäuden	5.282,96	100.000,00	85.000,00	0,00	0,00	100.000,00
26.	Baumaßnahmen	208.305,94	1.224.000,00	700.000,00	4.000.000,00	1.600.000,00	300.000,00
27.	Erwerb von beweglichem Sachvermögen	0,00	0,00	0,00	0,00	0,00	0,00
28.	Erwerb von Finanzvermögensanlagen	0,00	0,00	0,00	0,00	0,00	0,00
29.	aktivierbare Zuwendungen	0,00	0,00	0,00	505.000,00	0,00	560.000,00
30.	sonstige Investitionstätigkeit	0,00	0,00	0,00	0,00	0,00	0,00
<b>31.</b>	<b>= Summe der Auszahlungen für Investitionstätigkeit</b>	<b>213.588,90</b>	<b>1.324.000,00</b>	<b>785.000,00</b>	<b>4.505.000,00</b>	<b>1.600.000,00</b>	<b>960.000,00</b>
<b>32.</b>	<b>Saldo aus Investitionstätigkeit</b>	<b>735.661,22</b>	<b>-358.000,00</b>	<b>-485.000,00</b>	<b>-3.355.000,00</b>	<b>-1.200.000,00</b>	<b>-760.000,00</b>
<b>33.</b>	<b>Finanzmittel-Überschuss/ -Fehlbetrag</b>	<b>727.650,31</b>	<b>-383.900,00</b>	<b>-569.800,00</b>	<b>-3.394.800,00</b>	<b>-1.239.800,00</b>	<b>-799.800,00</b>
	<b>Ein-, Auszahlungen aus Finanzierungstätigkeit</b>						
34.	Einz.; Aufn. v. Krediten u. inn. Darl. f. Inv.tätigkeit	0,00	0,00	0,00	0,00	0,00	0,00
35.	Ausz.; Tilgung v. Krediten u. Rückz. inn. Darl. f. Inv.	0,00	0,00	0,00	0,00	0,00	0,00
<b>36.</b>	<b>Saldo aus Finanzierungstätigkeit</b>	<b>0,00</b>	<b>0,00</b>	<b>0,00</b>	<b>0,00</b>	<b>0,00</b>	<b>0,00</b>
<b>37.</b>	<b>Finanzmittelveränderung</b>	<b>727.650,31</b>	<b>-383.900,00</b>	<b>-569.800,00</b>	<b>-3.394.800,00</b>	<b>-1.239.800,00</b>	<b>-799.800,00</b>

## Investitionen Produkt 51100 Räumliche Planungs- und Entwicklungsmaßnahmen

Schüttorf

Nr. Bezeichnung	Jahres- ergebnis 2022	Ansatz 2023	Ansatz 2024	Finanzplan 2025	Finanzplan 2026	Finanzplan 2027	Gesamtinvesti- tionssumme	bisher bereitgestellt
I19-01-010 Stadtsanierung - Stadtteil Bahnhofsquartier,	-118.306	-408.000	-500.000	-2.900.000	-1.200.000	-100.000	-6.324.500	-1.624.500
19. + Zuwendungen für Investitionstätigkeit	90.000	816.000	200.000	1.100.000	400.000	200.000	4.899.000	2.999.000
26. - Baumaßnahmen (Verpflchtungsermächtigungen)	208.306	1.224.000	700.000	4.000.000 (-4.000.000)	1.600.000 (-1.600.000)	300.000 (-300.000)	10.248.500	3.648.500
I21-01-002 Grundstücksankäufe u. -verkäufe 2021, KT 51100	27.213	0	0	0	0	0	-2.250.000	-2.250.000
21. + Veräußerung von Sachanlagen	27.213	0	0	0	0	0	750.000	750.000
I22-01-002 Grundstücksankäufe u. -verkäufe 2022, KT 51100	250.181	0	0	0	0	0	205.000	205.000
21. + Veräußerung von Sachanlagen	255.464	0	0	0	0	0	705.000	705.000
25. - Erwerb von Grundstücken und Gebäuden	5.283	0	0	0	0	0	500.000	500.000
I22-01-011 Zuschuss Erdverkabelung 110 kV-Leitung	0	0	0	-505.000	0	-560.000	-1.400.000	-335.000
29. - aktivierbare Zuwendungen (Verpflchtungsermächtigungen)	0	0	0	505.000 (-505.000)	0	560.000 (-560.000)	1.400.000	335.000
I22-01-019 Ausgleichsbeitr. Sanierungsgebiet "Innenstadt-Süd"	15.626	0	0	0	0	0	0	0
20. + Beiträge u. ä. Entgelte f. Investitionstätigkeit	15.626	0	0	0	0	0	0	0
I23-01-002 Grundstücksankäufe und -verkäufe 2023, KT 51100	0	50.000	0	0	0	0	50.000	50.000
21. + Veräußerung von Sachanlagen	0	150.000	0	0	0	0	150.000	150.000
25. - Erwerb von Grundstücken und Gebäuden	0	100.000	0	0	0	0	100.000	100.000
I24-01-002 Grundstücksankäufe u. verkäufe 2024, KT 51100	0	0	15.000	0	0	0	15.000	0
21. + Veräußerung von Sachanlagen	0	0	100.000	0	0	0	100.000	0
25. - Erwerb von Grundstücken und Gebäuden	0	0	85.000	0	0	0	85.000	0
I25-01-002 Grundstücksankäufe u. -verkäufe, KT 51100	0	0	0	50.000	0	0	50.000	0
21. + Veräußerung von Sachanlagen	0	0	0	50.000	0	0	50.000	0
I27-01-002 Grundstücks- an u. Verkäufe, KT 51100	0	0	0	0	0	-100.000	-100.000	0
25. - Erwerb von Grundstücken und Gebäuden	0	0	0	0	0	100.000	100.000	0

<b>Produktbeschreibung Produkt 52100 Bauverwaltung</b>		
Schüttorf		
<b>Produktbereich</b>	5	Gestaltung der Umwelt
<b>Produktgruppe</b>	521	Bau- und Grundstücksordnung
<b>Produkt</b>	52100	Bauverwaltung
<b>Verantwortliche Organisationseinheit</b>		<b>Verantwortliche Person(en)</b>
Bauwesen und Liegenschaften		Dieter Salewski Michael Heßling (Vertretung)
<b>Gremien</b>		
Verwaltungsausschuss, Stadtrat		
<b>Kurzbeschreibung</b>		
Bauverwaltung Stadt		
<b>Allgemeine Ziele</b>		
Weiterleitung der Bauanträge innerhalb der gesetzlichen Frist. Bei Bedarf erfolgt eine ausführliche Beratung z. B. von Bauantragstellern und Eigentümern.		
<b>Erläuterungen</b>		
Bearbeitung von Bauanträgen und die Beratung von zukünftigen Bauherren, Erteilung des Einvernehmens nach § 36 BauGB, Stellungnahmen zur Ver- und Entsorgung und Überprüfung der Übereinstimmung des Bauvorhabens mit den Darstellungen des Flächennutzungsplanes bzw. Bebauungsplanes. Neben Auskünften aus dem Liegenschaftskataster wird auch die Vergabe von Hausnummern vorgenommen. Erträge/Aufwendungen fallen hier nur im Zusammenhang mit Ausschreibungen an.		
<b>Zielgruppe</b>		
Einwohner/innen der Stadt		
<b>Auftragsgrundlage</b>		
BauGB, NBauO, Flächennutzungsplan, Bebauungspläne, versch. Satzungen		

## Teilergebnishaushalt Produkt 52100 Bauverwaltung

Schüttorf

Nr.	Bezeichnung	Ergebnis 2022	Ansatz 2023	Ansatz 2024	Plan 2025	Plan 2026	Plan 2027
	Ordentliche Erträge						
1.	Steuern und ähnliche Abgaben	0,00	0,00	0,00	0,00	0,00	0,00
2.	Zuwendungen und allgemeine Umlagen	0,00	0,00	0,00	0,00	0,00	0,00
3.	Auflösungserträge aus Sonderposten	0,00	0,00	0,00	0,00	0,00	0,00
4.	sonstige Transfererträge	0,00	0,00	0,00	0,00	0,00	0,00
5.	öffentlich-rechtliche Entgelte	3.405,90	4.500,00	3.000,00	3.000,00	3.000,00	3.000,00
6.	privatrechtliche Entgelte	0,00	0,00	0,00	0,00	0,00	0,00
7.	Kostenerstattungen u. Kostenumlagen	0,00	0,00	0,00	0,00	0,00	0,00
8.	Zinsen und ähnliche Finanzerträge	0,00	0,00	0,00	0,00	0,00	0,00
9.	aktivierungsfähige Eigenleistungen	0,00	0,00	0,00	0,00	0,00	0,00
10.	Bestandsveränderungen	0,00	0,00	0,00	0,00	0,00	0,00
11.	sonstige ordentliche Erträge	0,00	0,00	0,00	0,00	0,00	0,00
<b>12.</b>	<b>= Summe ordentliche Erträge</b>	<b>3.405,90</b>	<b>4.500,00</b>	<b>3.000,00</b>	<b>3.000,00</b>	<b>3.000,00</b>	<b>3.000,00</b>
	<b>Ordentliche Aufwendungen</b>						
13.	Personalaufwendungen	0,00	0,00	0,00	0,00	0,00	0,00
14.	Versorgungsaufwendungen	0,00	0,00	0,00	0,00	0,00	0,00
15.	Aufwendungen für Sach- u. Dienstleistungen	0,00	0,00	0,00	0,00	0,00	0,00
16.	Abschreibungen	0,00	0,00	0,00	0,00	0,00	0,00
17.	Zinsen und ähnliche Aufwendungen	0,00	0,00	0,00	0,00	0,00	0,00
18.	Transferaufwendungen	0,00	0,00	0,00	0,00	0,00	0,00
19.	sonstige ordentliche Aufwendungen	612,60	1.700,00	1.200,00	1.400,00	1.600,00	1.800,00
<b>20.</b>	<b>= Summe ordentliche Aufwendungen</b>	<b>612,60</b>	<b>1.700,00</b>	<b>1.200,00</b>	<b>1.400,00</b>	<b>1.600,00</b>	<b>1.800,00</b>
<b>21.</b>	<b>ordentliches Ergebnis</b>	<b>2.793,30</b>	<b>2.800,00</b>	<b>1.800,00</b>	<b>1.600,00</b>	<b>1.400,00</b>	<b>1.200,00</b>
22.	außerordentliche Erträge	0,00	0,00	0,00	0,00	0,00	0,00
23.	außerordentliche Aufwendungen	0,00	0,00	0,00	0,00	0,00	0,00
<b>24.</b>	<b>außerordentliches Ergebnis</b>	<b>0,00</b>	<b>0,00</b>	<b>0,00</b>	<b>0,00</b>	<b>0,00</b>	<b>0,00</b>
<b>25.</b>	<b>Jahresergebnis</b>	<b>2.793,30</b>	<b>2.800,00</b>	<b>1.800,00</b>	<b>1.600,00</b>	<b>1.400,00</b>	<b>1.200,00</b>
26.	Erträge aus internen Leistungsbeziehungen	0,00	0,00	0,00	0,00	0,00	0,00
27.	Aufwendungen aus internen Leistungsbeziehungen	0,00	0,00	0,00	0,00	0,00	0,00
28.	Saldo aus internen Leistungsbeziehungen	0,00	0,00	0,00	0,00	0,00	0,00
29.	Ergebnis unter Berücksichtigung der internen Leistungsbeziehung	2.793,30	2.800,00	1.800,00	1.600,00	1.400,00	1.200,00

## Teilfinanzhaushalt Produkt 52100 Bauverwaltung

Schüttorf

Nr.	Bezeichnung	Ergebnis 2022	Ansatz 2023	Ansatz 2024	Plan 2025	Plan 2026	Plan 2027
	<b>Einzahlungen aus laufender Verwaltungstätigkeit</b>						
1.	Steuern und ähnliche Abgaben	0,00	0,00	0,00	0,00	0,00	0,00
2.	Zuwendungen und allgemeine Umlagen	0,00	0,00	0,00	0,00	0,00	0,00
3.	sonstige Transfereinzahlungen	0,00	0,00	0,00	0,00	0,00	0,00
4.	öffentlich-rechtliche Entgelte	3.380,90	4.500,00	3.000,00	3.000,00	3.000,00	3.000,00
5.	privatrechtliche Entgelte	0,00	0,00	0,00	0,00	0,00	0,00
6.	Kostenerstattungen u. Kostenumlagen	0,00	0,00	0,00	0,00	0,00	0,00
7.	Zinsen und ähnliche Einzahlungen	0,00	0,00	0,00	0,00	0,00	0,00
8.	Einzahl. a. d. Veräußerung geringw. Vermögensg.	0,00	0,00	0,00	0,00	0,00	0,00
9.	sonstige haushaltswirksame Einzahlungen	0,00	0,00	0,00	0,00	0,00	0,00
<b>10.</b>	<b>= Summe der Einzahlungen aus lfd. Verwaltungstätigkeit</b>	<b>3.380,90</b>	<b>4.500,00</b>	<b>3.000,00</b>	<b>3.000,00</b>	<b>3.000,00</b>	<b>3.000,00</b>
	<b>Auszahlungen aus lfd. Verwaltungstätigkeit</b>						
11.	Personalauszahlungen	0,00	0,00	0,00	0,00	0,00	0,00
12.	Versorgungsauszahlungen	0,00	0,00	0,00	0,00	0,00	0,00
13.	Auszahl. f. Sach- und Dienstleist. u. ger. Verm.	0,00	0,00	0,00	0,00	0,00	0,00
14.	Zinsen und ähnliche Auszahlungen	0,00	0,00	0,00	0,00	0,00	0,00
15.	Transferauszahlungen	0,00	0,00	0,00	0,00	0,00	0,00
16.	sonstige haushaltswirksame Auszahlungen	655,60	1.700,00	1.200,00	1.400,00	1.600,00	1.800,00
<b>17.</b>	<b>= Summe der Auszahlungen aus lfd. Verwaltungstätigkeit</b>	<b>655,60</b>	<b>1.700,00</b>	<b>1.200,00</b>	<b>1.400,00</b>	<b>1.600,00</b>	<b>1.800,00</b>
<b>18.</b>	<b>Saldo aus lfd. Verwaltungstätigkeit</b>	<b>2.725,30</b>	<b>2.800,00</b>	<b>1.800,00</b>	<b>1.600,00</b>	<b>1.400,00</b>	<b>1.200,00</b>
	<b>Einzahlungen für Investitionstätigkeit</b>						
19.	Zuwendungen für Investitionstätigkeit	0,00	0,00	0,00	0,00	0,00	0,00
20.	Beiträge u. ä. Entgelte f. Investitionstätigkeit	0,00	0,00	0,00	0,00	0,00	0,00
21.	Veräußerung von Sachvermögen	0,00	0,00	0,00	0,00	0,00	0,00
22.	Veräußerung von Finanzvermögensanlagen	0,00	0,00	0,00	0,00	0,00	0,00
23.	sonstige Investitionstätigkeit	0,00	0,00	0,00	0,00	0,00	0,00
<b>24.</b>	<b>= Summe der Einzahlungen aus Investitionstätigkeit</b>	<b>0,00</b>	<b>0,00</b>	<b>0,00</b>	<b>0,00</b>	<b>0,00</b>	<b>0,00</b>
	<b>Auszahlungen für Investitionstätigkeit</b>						
25.	Erwerb von Grundstücken und Gebäuden	0,00	0,00	0,00	0,00	0,00	0,00
26.	Baumaßnahmen	0,00	0,00	0,00	0,00	0,00	0,00
27.	Erwerb von beweglichem Sachvermögen	0,00	0,00	0,00	0,00	0,00	0,00
28.	Erwerb von Finanzvermögensanlagen	0,00	0,00	0,00	0,00	0,00	0,00
29.	aktivierbare Zuwendungen	0,00	0,00	0,00	0,00	0,00	0,00
30.	sonstige Investitionstätigkeit	0,00	0,00	0,00	0,00	0,00	0,00
<b>31.</b>	<b>= Summe der Auszahlungen für Investitionstätigkeit</b>	<b>0,00</b>	<b>0,00</b>	<b>0,00</b>	<b>0,00</b>	<b>0,00</b>	<b>0,00</b>
<b>32.</b>	<b>Saldo aus Investitionstätigkeit</b>	<b>0,00</b>	<b>0,00</b>	<b>0,00</b>	<b>0,00</b>	<b>0,00</b>	<b>0,00</b>
<b>33.</b>	<b>Finanzmittel-Überschuss/ -Fehlbetrag</b>	<b>2.725,30</b>	<b>2.800,00</b>	<b>1.800,00</b>	<b>1.600,00</b>	<b>1.400,00</b>	<b>1.200,00</b>
	<b>Ein-, Auszahlungen aus Finanzierungstätigkeit</b>						
34.	Einz.; Aufn. v. Krediten u. inn. Darl. f. Inv.tätigkeit	0,00	0,00	0,00	0,00	0,00	0,00
35.	Ausz.; Tilgung v. Krediten u. Rückz. inn. Darl. f. Inv.	0,00	0,00	0,00	0,00	0,00	0,00
<b>36.</b>	<b>Saldo aus Finanzierungstätigkeit</b>	<b>0,00</b>	<b>0,00</b>	<b>0,00</b>	<b>0,00</b>	<b>0,00</b>	<b>0,00</b>
<b>37.</b>	<b>Finanzmittelveränderung</b>	<b>2.725,30</b>	<b>2.800,00</b>	<b>1.800,00</b>	<b>1.600,00</b>	<b>1.400,00</b>	<b>1.200,00</b>

## Produktbeschreibung Produkt 52220 Grunderwerb zur Weiterveräußerung (Bauland), Eigener Wohnungsbau

Schüttorf

<b>Produktbereich</b>	5	Gestaltung der Umwelt
<b>Produktgruppe</b>	522	Wohnbauförderung
<b>Produkt</b>	52220	Grunderwerb zur Weiterveräußerung (Bauland), Eigener Wohnungsbau

### Verantwortliche Organisationseinheit

Bauwesen und Liegenschaften

### Verantwortliche Person(en)

Claudia Schrader

### Gremien

Planungs- und Umweltausschuss, Verwaltungsausschuss und Stadtrat

### Kurzbeschreibung

Bereitstellung von Wohnbauland in der Stadt Schüttorf

### Allgemeine Ziele

Bereitstellung von attraktiven Wohnbauflächen

### Erläuterungen

Unter dieses Produkt fallen insbesondere der Erwerb von Grundstücken für die Ausweisung neuer Baugebiete und der Weiterverkauf als Bauland.

### Zielgruppe

Einwohner/innen und Bauwillige

### Auftragsgrundlage

Ratsbeschlüsse



**Teilergebnishaushalt Produkt 52220 Grunderwerb zur Weiterveräußerung (Bauland),  
Eigener Wohnungsbau**

Schüttorf

Nr.	Bezeichnung	Ergebnis 2022	Ansatz 2023	Ansatz 2024	Plan 2025	Plan 2026	Plan 2027
	<b>Ordentliche Erträge</b>						
1.	Steuern und ähnliche Abgaben	0,00	0,00	0,00	0,00	0,00	0,00
2.	Zuwendungen und allgemeine Umlagen	0,00	0,00	0,00	0,00	0,00	0,00
3.	Auflösungserträge aus Sonderposten	0,00	0,00	0,00	0,00	0,00	0,00
4.	sonstige Transfererträge	0,00	0,00	0,00	0,00	0,00	0,00
5.	öffentlich-rechtliche Entgelte	0,00	0,00	0,00	0,00	0,00	0,00
6.	privatrechtliche Entgelte	0,00	0,00	0,00	0,00	0,00	0,00
7.	Kostenerstattungen u. Kostenumlagen	0,00	0,00	0,00	0,00	0,00	0,00
8.	Zinsen und ähnliche Finanzerträge	0,00	0,00	0,00	0,00	0,00	0,00
9.	aktivierungsfähige Eigenleistungen	0,00	0,00	0,00	0,00	0,00	0,00
10.	Bestandsveränderungen	0,00	0,00	0,00	0,00	0,00	0,00
11.	sonstige ordentliche Erträge	0,00	0,00	0,00	0,00	0,00	0,00
<b>12.</b>	<b>= Summe ordentliche Erträge</b>	<b>0,00</b>	<b>0,00</b>	<b>0,00</b>	<b>0,00</b>	<b>0,00</b>	<b>0,00</b>
	<b>Ordentliche Aufwendungen</b>						
13.	Personalaufwendungen	0,00	0,00	0,00	0,00	0,00	0,00
14.	Versorgungsaufwendungen	0,00	0,00	0,00	0,00	0,00	0,00
15.	Aufwendungen für Sach- u. Dienstleistungen	0,00	0,00	0,00	0,00	0,00	0,00
16.	Abschreibungen	0,00	0,00	0,00	0,00	0,00	0,00
17.	Zinsen und ähnliche Aufwendungen	0,00	0,00	0,00	0,00	0,00	0,00
18.	Transferaufwendungen	0,00	0,00	0,00	0,00	0,00	0,00
19.	sonstige ordentliche Aufwendungen	0,00	0,00	0,00	0,00	0,00	0,00
<b>20.</b>	<b>= Summe ordentliche Aufwendungen</b>	<b>0,00</b>	<b>0,00</b>	<b>0,00</b>	<b>0,00</b>	<b>0,00</b>	<b>0,00</b>
<b>21.</b>	<b>ordentliches Ergebnis</b>	<b>0,00</b>	<b>0,00</b>	<b>0,00</b>	<b>0,00</b>	<b>0,00</b>	<b>0,00</b>
22.	außerordentliche Erträge	0,00	0,00	0,00	0,00	0,00	0,00
23.	außerordentliche Aufwendungen	0,00	0,00	0,00	0,00	0,00	0,00
<b>24.</b>	<b>außerordentliches Ergebnis</b>	<b>0,00</b>	<b>0,00</b>	<b>0,00</b>	<b>0,00</b>	<b>0,00</b>	<b>0,00</b>
<b>25.</b>	<b>Jahresergebnis</b>	<b>0,00</b>	<b>0,00</b>	<b>0,00</b>	<b>0,00</b>	<b>0,00</b>	<b>0,00</b>
26.	Erträge aus internen Leistungsbeziehungen	0,00	0,00	0,00	0,00	0,00	0,00
27.	Aufwendungen aus internen Leistungsbeziehungen	0,00	0,00	0,00	0,00	0,00	0,00
28.	Saldo aus internen Leistungsbeziehungen	0,00	0,00	0,00	0,00	0,00	0,00
29.	Ergebnis unter Berücksichtigung der internen Leistungsbeziehung	0,00	0,00	0,00	0,00	0,00	0,00

**Teilfinanzhaushalt Produkt 52220 Grunderwerb zur Weiterveräußerung (Bauland),  
Eigener Wohnungsbau**

Schüttdorf

Nr.	Bezeichnung	Ergebnis 2022	Ansatz 2023	Ansatz 2024	Plan 2025	Plan 2026	Plan 2027
	<b>Einzahlungen aus laufender Verwaltungstätigkeit</b>						
1.	Steuern und ähnliche Abgaben	0,00	0,00	0,00	0,00	0,00	0,00
2.	Zuwendungen und allgemeine Umlagen	0,00	0,00	0,00	0,00	0,00	0,00
3.	sonstige Transfereinzahlungen	0,00	0,00	0,00	0,00	0,00	0,00
4.	öffentlich-rechtliche Entgelte	0,00	0,00	0,00	0,00	0,00	0,00
5.	privatrechtliche Entgelte	0,00	0,00	0,00	0,00	0,00	0,00
6.	Kostenerstattungen u. Kostenumlagen	0,00	0,00	0,00	0,00	0,00	0,00
7.	Zinsen und ähnliche Einzahlungen	0,00	0,00	0,00	0,00	0,00	0,00
8.	Einzahl. a. d. Veräußerung geringw. Vermögensg.	0,00	0,00	0,00	0,00	0,00	0,00
9.	sonstige haushaltswirksame Einzahlungen	0,00	0,00	0,00	0,00	0,00	0,00
<b>10.</b>	<b>= Summe der Einzahlungen aus lfd. Verwaltungstätigkeit</b>	<b>0,00</b>	<b>0,00</b>	<b>0,00</b>	<b>0,00</b>	<b>0,00</b>	<b>0,00</b>
	<b>Auszahlungen aus lfd. Verwaltungstätigkeit</b>						
11.	Personalauszahlungen	0,00	0,00	0,00	0,00	0,00	0,00
12.	Versorgungsauszahlungen	0,00	0,00	0,00	0,00	0,00	0,00
13.	Auszahl. f. Sach- und Dienstleist. u. ger. Verm.	0,00	0,00	0,00	0,00	0,00	0,00
14.	Zinsen und ähnliche Auszahlungen	0,00	0,00	0,00	0,00	0,00	0,00
15.	Transferauszahlungen	0,00	0,00	0,00	0,00	0,00	0,00
16.	sonstige haushaltswirksame Auszahlungen	0,00	0,00	0,00	0,00	0,00	0,00
<b>17.</b>	<b>= Summe der Auszahlungen aus lfd. Verwaltungstätigkeit</b>	<b>0,00</b>	<b>0,00</b>	<b>0,00</b>	<b>0,00</b>	<b>0,00</b>	<b>0,00</b>
<b>18.</b>	<b>Saldo aus lfd. Verwaltungstätigkeit</b>	<b>0,00</b>	<b>0,00</b>	<b>0,00</b>	<b>0,00</b>	<b>0,00</b>	<b>0,00</b>
	<b>Einzahlungen für Investitionstätigkeit</b>						
19.	Zuwendungen für Investitionstätigkeit	0,00	0,00	0,00	0,00	0,00	0,00
20.	Beiträge u. ä. Entgelte f. Investitionstätigkeit	0,00	0,00	0,00	0,00	0,00	0,00
21.	Veräußerung von Sachvermögen	0,00	500.000,00	600.000,00	750.000,00	750.000,00	750.000,00
22.	Veräußerung von Finanzvermögensanlagen	0,00	0,00	0,00	0,00	0,00	0,00
23.	sonstige Investitionstätigkeit	0,00	0,00	0,00	0,00	0,00	0,00
<b>24.</b>	<b>= Summe der Einzahlungen aus Investitionstätigkeit</b>	<b>0,00</b>	<b>500.000,00</b>	<b>600.000,00</b>	<b>750.000,00</b>	<b>750.000,00</b>	<b>750.000,00</b>
	<b>Auszahlungen für Investitionstätigkeit</b>						
25.	Erwerb von Grundstücken und Gebäuden	766.277,72	755.500,00	760.000,00	250.000,00	200.000,00	200.000,00
26.	Baumaßnahmen	0,00	0,00	0,00	0,00	0,00	0,00
27.	Erwerb von beweglichem Sachvermögen	0,00	0,00	0,00	0,00	0,00	0,00
28.	Erwerb von Finanzvermögensanlagen	0,00	0,00	0,00	0,00	0,00	0,00
29.	aktivierbare Zuwendungen	0,00	0,00	0,00	0,00	0,00	0,00
30.	sonstige Investitionstätigkeit	0,00	0,00	0,00	0,00	0,00	0,00
<b>31.</b>	<b>= Summe der Auszahlungen für Investitionstätigkeit</b>	<b>766.277,72</b>	<b>755.500,00</b>	<b>760.000,00</b>	<b>250.000,00</b>	<b>200.000,00</b>	<b>200.000,00</b>
<b>32.</b>	<b>Saldo aus Investitionstätigkeit</b>	<b>-766.277,72</b>	<b>-255.500,00</b>	<b>-160.000,00</b>	<b>500.000,00</b>	<b>550.000,00</b>	<b>550.000,00</b>
<b>33.</b>	<b>Finanzmittel-Überschuss/ -Fehlbetrag</b>	<b>-766.277,72</b>	<b>-255.500,00</b>	<b>-160.000,00</b>	<b>500.000,00</b>	<b>550.000,00</b>	<b>550.000,00</b>
	<b>Ein-, Auszahlungen aus Finanzierungstätigkeit</b>						
34.	Einz.; Aufn. v. Krediten u. inn. Darl. f. Inv.tätigkeit	0,00	0,00	0,00	0,00	0,00	0,00
35.	Ausz.; Tilgung v. Krediten u. Rückz. inn. Darl. f. Inv.	0,00	0,00	0,00	0,00	0,00	0,00
<b>36.</b>	<b>Saldo aus Finanzierungstätigkeit</b>	<b>0,00</b>	<b>0,00</b>	<b>0,00</b>	<b>0,00</b>	<b>0,00</b>	<b>0,00</b>
<b>37.</b>	<b>Finanzmittelveränderung</b>	<b>-766.277,72</b>	<b>-255.500,00</b>	<b>-160.000,00</b>	<b>500.000,00</b>	<b>550.000,00</b>	<b>550.000,00</b>

**Investitionen Produkt 52220 Grunderwerb zur Weiterveräußerung (Bauland),  
Eigener Wohnungsbau**

Schüttorf

Nr. Bezeichnung	Jahres- ergebnis 2022	Ansatz 2023	Ansatz 2024	Finanzplan 2025	Finanzplan 2026	Finanzplan 2027	Gesamtinvesti- tionssumme	bisher bereitgestellt
I21-01-003 Grundstücksankäufe u. -verkäufe 2021, KT 52220	-766.278	0	0	0	0	0	-1.150.000	-1.150.000
25. - Erwerb von Grundstücken und Gebäuden	766.278	0	0	0	0	0	1.250.000	1.250.000
I23-01-003 Grundstücksankäufe u. -verkäufe 2023, KT 52220	0	-255.500	0	0	0	0	-255.500	-255.500
21. + Veräußerung von Sachanlagen	0	500.000	0	0	0	0	500.000	500.000
25. - Erwerb von Grundstücken und Gebäuden	0	755.500	0	0	0	0	755.500	755.500
I24-01-003 Grundstücksankäufe u. -verkäufe, KT 52220	0	0	-160.000	0	0	0	-160.000	0
21. + Veräußerung von Sachanlagen	0	0	600.000	0	0	0	600.000	0
25. - Erwerb von Grundstücken und Gebäuden	0	0	760.000	0	0	0	760.000	0
I25-01-003 Grundstücksankäufe u. -verkäufe, KT 52220	0	0	0	500.000	0	0	500.000	0
21. + Veräußerung von Sachanlagen	0	0	0	750.000	0	0	750.000	0
25. - Erwerb von Grundstücken und Gebäuden	0	0	0	250.000	0	0	250.000	0
I26-01-003 Grundstücksankäufe u. -verkäufe 2026, KT 52220	0	0	0	0	550.000	0	550.000	0
21. + Veräußerung von Sachanlagen	0	0	0	0	750.000	0	750.000	0
25. - Erwerb von Grundstücken und Gebäuden	0	0	0	0	200.000	0	200.000	0
I27-01-003 Grundstücksan- u. Verkäufe, KT 52220	0	0	0	0	0	550.000	550.000	0
21. + Veräußerung von Sachanlagen	0	0	0	0	0	750.000	750.000	0
25. - Erwerb von Grundstücken und Gebäuden	0	0	0	0	0	200.000	200.000	0

**Produktbeschreibung Produkt 52300 Denkmalschutz und -pflege**

Schüttertorf

<b>Produktbereich</b>	5	Gestaltung der Umwelt
<b>Produktgruppe</b>	523	Denkmalschutz und -pflege
<b>Produkt</b>	52300	Denkmalschutz und -pflege

**Verantwortliche Organisationseinheit**

Bauwesen und Liegenschaften

**Verantwortliche Person(en)**

Dieter Salewski

**Kurzbeschreibung**

Unterhaltung der Baudenkmäler im Bereich der Stadt und hier insbesondere der historischen Stadtmauer.

**Allgemeine Ziele**

Schutz, Pflege und Überwachung der Zustände von Bau- und Kulturdenkmälern bzw. Abwendung der Gefährdung von Kulturdenkmälern

**Erläuterungen**

Die historische Stadtmauer und auch sonst. Baudenkmale wie der histor. Feuerlöschbrunnen sind laufend zu unterhalten, um den baulichen Zustand für die nachfolgenden Generationen zu sichern.

**Zielgruppe**

Eigentümer der Kulturdenkmäler

## Teilergebnishaushalt Produkt 52300 Denkmalschutz und -pflege

Schüttorf

Nr.	Bezeichnung	Ergebnis 2022	Ansatz 2023	Ansatz 2024	Plan 2025	Plan 2026	Plan 2027
	Ordentliche Erträge						
1.	Steuern und ähnliche Abgaben	0,00	0,00	0,00	0,00	0,00	0,00
2.	Zuwendungen und allgemeine Umlagen	0,00	0,00	0,00	0,00	0,00	0,00
3.	Auflösungserträge aus Sonderposten	0,00	0,00	0,00	0,00	0,00	0,00
4.	sonstige Transfererträge	0,00	0,00	0,00	0,00	0,00	0,00
5.	öffentlich-rechtliche Entgelte	0,00	0,00	0,00	0,00	0,00	0,00
6.	privatrechtliche Entgelte	0,00	0,00	0,00	0,00	0,00	0,00
7.	Kostenerstattungen u. Kostenumlagen	0,00	0,00	0,00	0,00	0,00	0,00
8.	Zinsen und ähnliche Finanzerträge	0,00	0,00	0,00	0,00	0,00	0,00
9.	aktivierungsfähige Eigenleistungen	0,00	0,00	0,00	0,00	0,00	0,00
10.	Bestandsveränderungen	0,00	0,00	0,00	0,00	0,00	0,00
11.	sonstige ordentliche Erträge	0,00	0,00	0,00	0,00	0,00	0,00
<b>12.</b>	<b>= Summe ordentliche Erträge</b>	<b>0,00</b>	<b>0,00</b>	<b>0,00</b>	<b>0,00</b>	<b>0,00</b>	<b>0,00</b>
	<b>Ordentliche Aufwendungen</b>						
13.	Personalaufwendungen	0,00	0,00	0,00	0,00	0,00	0,00
14.	Versorgungsaufwendungen	0,00	0,00	0,00	0,00	0,00	0,00
15.	Aufwendungen für Sach- u. Dienstleistungen	718,48	200,00	200,00	200,00	200,00	200,00
16.	Abschreibungen	2.917,12	2.900,00	2.900,00	2.900,00	2.900,00	2.900,00
17.	Zinsen und ähnliche Aufwendungen	0,00	0,00	0,00	0,00	0,00	0,00
18.	Transferaufwendungen	0,00	0,00	0,00	0,00	0,00	0,00
19.	sonstige ordentliche Aufwendungen	0,00	0,00	0,00	0,00	0,00	0,00
<b>20.</b>	<b>= Summe ordentliche Aufwendungen</b>	<b>3.635,60</b>	<b>3.100,00</b>	<b>3.100,00</b>	<b>3.100,00</b>	<b>3.100,00</b>	<b>3.100,00</b>
<b>21.</b>	<b>ordentliches Ergebnis</b>	<b>-3.635,60</b>	<b>-3.100,00</b>	<b>-3.100,00</b>	<b>-3.100,00</b>	<b>-3.100,00</b>	<b>-3.100,00</b>
22.	außerordentliche Erträge	0,00	0,00	0,00	0,00	0,00	0,00
23.	außerordentliche Aufwendungen	0,00	0,00	0,00	0,00	0,00	0,00
<b>24.</b>	<b>außerordentliches Ergebnis</b>	<b>0,00</b>	<b>0,00</b>	<b>0,00</b>	<b>0,00</b>	<b>0,00</b>	<b>0,00</b>
<b>25.</b>	<b>Jahresergebnis</b>	<b>-3.635,60</b>	<b>-3.100,00</b>	<b>-3.100,00</b>	<b>-3.100,00</b>	<b>-3.100,00</b>	<b>-3.100,00</b>
26.	Erträge aus internen Leistungsbeziehungen	0,00	0,00	0,00	0,00	0,00	0,00
27.	Aufwendungen aus internen Leistungsbeziehungen	3.459,50	3.000,00	3.000,00	3.000,00	3.000,00	3.000,00
28.	Saldo aus internen Leistungsbeziehungen	-3.459,50	-3.000,00	-3.000,00	-3.000,00	-3.000,00	-3.000,00
29.	Ergebnis unter Berücksichtigung der internen Leistungsbeziehung	-7.095,10	-6.100,00	-6.100,00	-6.100,00	-6.100,00	-6.100,00

## Teilfinanzhaushalt Produkt 52300 Denkmalschutz und -pflege

Schüttorf

Nr.	Bezeichnung	Ergebnis 2022	Ansatz 2023	Ansatz 2024	Plan 2025	Plan 2026	Plan 2027
	<b>Einzahlungen aus laufender Verwaltungstätigkeit</b>						
1.	Steuern und ähnliche Abgaben	0,00	0,00	0,00	0,00	0,00	0,00
2.	Zuwendungen und allgemeine Umlagen	0,00	0,00	0,00	0,00	0,00	0,00
3.	sonstige Transfereinzahlungen	0,00	0,00	0,00	0,00	0,00	0,00
4.	öffentlich-rechtliche Entgelte	0,00	0,00	0,00	0,00	0,00	0,00
5.	privatrechtliche Entgelte	0,00	0,00	0,00	0,00	0,00	0,00
6.	Kostenerstattungen u. Kostenumlagen	0,00	0,00	0,00	0,00	0,00	0,00
7.	Zinsen und ähnliche Einzahlungen	0,00	0,00	0,00	0,00	0,00	0,00
8.	Einzahl. a. d. Veräußerung geringw. Vermögensg.	0,00	0,00	0,00	0,00	0,00	0,00
9.	sonstige haushaltswirksame Einzahlungen	0,00	0,00	0,00	0,00	0,00	0,00
<b>10.</b>	<b>= Summe der Einzahlungen aus lfd. Verwaltungstätigkeit</b>	<b>0,00</b>	<b>0,00</b>	<b>0,00</b>	<b>0,00</b>	<b>0,00</b>	<b>0,00</b>
	<b>Auszahlungen aus lfd. Verwaltungstätigkeit</b>						
11.	Personalauszahlungen	0,00	0,00	0,00	0,00	0,00	0,00
12.	Versorgungsauszahlungen	0,00	0,00	0,00	0,00	0,00	0,00
13.	Auszahl. f. Sach- und Dienstleist. u.ger.Verm.	718,48	200,00	200,00	200,00	200,00	200,00
14.	Zinsen und ähnliche Auszahlungen	0,00	0,00	0,00	0,00	0,00	0,00
15.	Transferauszahlungen	0,00	0,00	0,00	0,00	0,00	0,00
16.	sonstige haushaltswirksame Auszahlungen	0,00	0,00	0,00	0,00	0,00	0,00
<b>17.</b>	<b>= Summe der Auszahlungen aus lfd. Verwaltungstätigkeit</b>	<b>718,48</b>	<b>200,00</b>	<b>200,00</b>	<b>200,00</b>	<b>200,00</b>	<b>200,00</b>
<b>18.</b>	<b>Saldo aus lfd. Verwaltungstätigkeit</b>	<b>-718,48</b>	<b>-200,00</b>	<b>-200,00</b>	<b>-200,00</b>	<b>-200,00</b>	<b>-200,00</b>
	<b>Einzahlungen für Investitionstätigkeit</b>						
19.	Zuwendungen für Investitionstätigkeit	0,00	0,00	0,00	0,00	0,00	0,00
20.	Beiträge u. ä. Entgelte f. Investitionstätigkeit	0,00	0,00	0,00	0,00	0,00	0,00
21.	Veräußerung von Sachvermögen	0,00	0,00	0,00	0,00	0,00	0,00
22.	Veräußerung von Finanzvermögensanlagen	0,00	0,00	0,00	0,00	0,00	0,00
23.	sonstige Investitionstätigkeit	0,00	0,00	0,00	0,00	0,00	0,00
<b>24.</b>	<b>= Summe der Einzahlungen aus Investitionstätigkeit</b>	<b>0,00</b>	<b>0,00</b>	<b>0,00</b>	<b>0,00</b>	<b>0,00</b>	<b>0,00</b>
	<b>Auszahlungen für Investitionstätigkeit</b>						
25.	Erwerb von Grundstücken und Gebäuden	0,00	0,00	0,00	0,00	0,00	0,00
26.	Baumaßnahmen	0,00	0,00	0,00	0,00	0,00	0,00
27.	Erwerb von beweglichem Sachvermögen	0,00	0,00	0,00	0,00	0,00	0,00
28.	Erwerb von Finanzvermögensanlagen	0,00	0,00	0,00	0,00	0,00	0,00
29.	aktivierbare Zuwendungen	0,00	0,00	0,00	0,00	0,00	0,00
30.	sonstige Investitionstätigkeit	0,00	0,00	0,00	0,00	0,00	0,00
<b>31.</b>	<b>= Summe der Auszahlungen für Investitionstätigkeit</b>	<b>0,00</b>	<b>0,00</b>	<b>0,00</b>	<b>0,00</b>	<b>0,00</b>	<b>0,00</b>
<b>32.</b>	<b>Saldo aus Investitionstätigkeit</b>	<b>0,00</b>	<b>0,00</b>	<b>0,00</b>	<b>0,00</b>	<b>0,00</b>	<b>0,00</b>
<b>33.</b>	<b>Finanzmittel-Überschuss/ -Fehlbetrag</b>	<b>-718,48</b>	<b>-200,00</b>	<b>-200,00</b>	<b>-200,00</b>	<b>-200,00</b>	<b>-200,00</b>
	<b>Ein-, Auszahlungen aus Finanzierungstätigkeit</b>						
34.	Einz.; Aufn. v. Krediten u. inn. Darl. f. Inv.tätigkeit	0,00	0,00	0,00	0,00	0,00	0,00
35.	Ausz.; Tilgung v. Krediten u. Rückz. inn. Darl. f. Inv.	0,00	0,00	0,00	0,00	0,00	0,00
<b>36.</b>	<b>Saldo aus Finanzierungstätigkeit</b>	<b>0,00</b>	<b>0,00</b>	<b>0,00</b>	<b>0,00</b>	<b>0,00</b>	<b>0,00</b>
<b>37.</b>	<b>Finanzmittelveränderung</b>	<b>-718,48</b>	<b>-200,00</b>	<b>-200,00</b>	<b>-200,00</b>	<b>-200,00</b>	<b>-200,00</b>

## Produktbeschreibung Produkt 53810 Bau, Unterhaltung u. Betrieb von Niederschlagswasserkanälen

Schüttertorf

<b>Produktbereich</b>	5	Gestaltung der Umwelt
<b>Produktgruppe</b>	538	Abwasserbeseitigung
<b>Produkt</b>	53810	Bau, Unterhaltung u. Betrieb von Niederschlagswasserkanälen

### Verantwortliche Organisationseinheit

Bauwesen und Liegenschaften

### Verantwortliche Person(en)

Anne Woltmann

### Kurzbeschreibung

Vorhaltung einer öffentlichen WC-Anlage

### Erläuterungen

Die Stadt unterhält an der Färberstraße in der Innenstadt eine öffentliche WC-Anlage, die jederzeit allen Einwohnern, Touristen und sonstigen Durchreisenden zur Verfügung steht.

### Zielgruppe

Einwohner/innen, Touristen, Durchreisende

### Auftragsgrundlage

Politischer Beschluss, freiwillige Leistung im Rahmen der Daseinsvorsorge

## Teilergebnishaushalt Produkt 53810 Bau, Unterhaltung u. Betrieb von Niederschlagswasserkanälen

Schüttorf

Nr.	Bezeichnung	Ergebnis 2022	Ansatz 2023	Ansatz 2024	Plan 2025	Plan 2026	Plan 2027
	Ordentliche Erträge						
1.	Steuern und ähnliche Abgaben	0,00	0,00	0,00	0,00	0,00	0,00
2.	Zuwendungen und allgemeine Umlagen	0,00	0,00	0,00	0,00	0,00	0,00
3.	Auflösungserträge aus Sonderposten	753,84	800,00	800,00	800,00	800,00	800,00
4.	sonstige Transfererträge	0,00	0,00	0,00	0,00	0,00	0,00
5.	öffentlich-rechtliche Entgelte	0,00	0,00	0,00	0,00	0,00	0,00
6.	privatrechtliche Entgelte	0,00	0,00	0,00	0,00	0,00	0,00
7.	Kostenerstattungen u. Kostenumlagen	0,00	0,00	0,00	0,00	0,00	0,00
8.	Zinsen und ähnliche Finanzerträge	0,00	0,00	0,00	0,00	0,00	0,00
9.	aktivierungsfähige Eigenleistungen	0,00	0,00	0,00	0,00	0,00	0,00
10.	Bestandsveränderungen	0,00	0,00	0,00	0,00	0,00	0,00
11.	sonstige ordentliche Erträge	0,00	0,00	0,00	0,00	0,00	0,00
<b>12.</b>	<b>= Summe ordentliche Erträge</b>	<b>753,84</b>	<b>800,00</b>	<b>800,00</b>	<b>800,00</b>	<b>800,00</b>	<b>800,00</b>
	<b>Ordentliche Aufwendungen</b>						
13.	Personalaufwendungen	0,00	0,00	0,00	0,00	0,00	0,00
14.	Versorgungsaufwendungen	0,00	0,00	0,00	0,00	0,00	0,00
15.	Aufwendungen für Sach- u. Dienstleistungen	9.828,23	12.900,00	11.600,00	11.900,00	12.200,00	12.500,00
16.	Abschreibungen	1.256,40	1.300,00	1.300,00	1.300,00	1.300,00	1.300,00
17.	Zinsen und ähnliche Aufwendungen	0,00	0,00	0,00	0,00	0,00	0,00
18.	Transferaufwendungen	0,00	0,00	0,00	0,00	0,00	0,00
19.	sonstige ordentliche Aufwendungen	0,00	0,00	0,00	0,00	0,00	0,00
<b>20.</b>	<b>= Summe ordentliche Aufwendungen</b>	<b>11.084,63</b>	<b>14.200,00</b>	<b>12.900,00</b>	<b>13.200,00</b>	<b>13.500,00</b>	<b>13.800,00</b>
<b>21.</b>	<b>ordentliches Ergebnis</b>	<b>-10.330,79</b>	<b>-13.400,00</b>	<b>-12.100,00</b>	<b>-12.400,00</b>	<b>-12.700,00</b>	<b>-13.000,00</b>
22.	außerordentliche Erträge	0,00	0,00	0,00	0,00	0,00	0,00
23.	außerordentliche Aufwendungen	0,00	0,00	0,00	0,00	0,00	0,00
<b>24.</b>	<b>außerordentliches Ergebnis</b>	<b>0,00</b>	<b>0,00</b>	<b>0,00</b>	<b>0,00</b>	<b>0,00</b>	<b>0,00</b>
<b>25.</b>	<b>Jahresergebnis</b>	<b>-10.330,79</b>	<b>-13.400,00</b>	<b>-12.100,00</b>	<b>-12.400,00</b>	<b>-12.700,00</b>	<b>-13.000,00</b>
26.	Erträge aus internen Leistungsbeziehungen	0,00	0,00	0,00	0,00	0,00	0,00
27.	Aufwendungen aus internen Leistungsbeziehungen	194,00	0,00	0,00	0,00	0,00	0,00
28.	Saldo aus internen Leistungsbeziehungen	-194,00	0,00	0,00	0,00	0,00	0,00
29.	Ergebnis unter Berücksichtigung der internen Leistungsbeziehung	-10.524,79	-13.400,00	-12.100,00	-12.400,00	-12.700,00	-13.000,00



## Teilfinanzhaushalt Produkt 53810 Bau, Unterhaltung u. Betrieb von Niederschlagswasserkanälen

Schüttorf

Nr.	Bezeichnung	Ergebnis 2022	Ansatz 2023	Ansatz 2024	Plan 2025	Plan 2026	Plan 2027
	<b>Einzahlungen aus laufender Verwaltungstätigkeit</b>						
1.	Steuern und ähnliche Abgaben	0,00	0,00	0,00	0,00	0,00	0,00
2.	Zuwendungen und allgemeine Umlagen	0,00	0,00	0,00	0,00	0,00	0,00
3.	sonstige Transfereinzahlungen	0,00	0,00	0,00	0,00	0,00	0,00
4.	öffentlich-rechtliche Entgelte	0,00	0,00	0,00	0,00	0,00	0,00
5.	privatrechtliche Entgelte	0,00	0,00	0,00	0,00	0,00	0,00
6.	Kostenerstattungen u. Kostenumlagen	0,00	0,00	0,00	0,00	0,00	0,00
7.	Zinsen und ähnliche Einzahlungen	0,00	0,00	0,00	0,00	0,00	0,00
8.	Einzahl. a. d. Veräußerung geringw. Vermögensg.	0,00	0,00	0,00	0,00	0,00	0,00
9.	sonstige haushaltswirksame Einzahlungen	0,00	0,00	0,00	0,00	0,00	0,00
<b>10.</b>	<b>= Summe der Einzahlungen aus lfd. Verwaltungstätigkeit</b>	<b>0,00</b>	<b>0,00</b>	<b>0,00</b>	<b>0,00</b>	<b>0,00</b>	<b>0,00</b>
	<b>Auszahlungen aus lfd. Verwaltungstätigkeit</b>						
11.	Personalauszahlungen	0,00	0,00	0,00	0,00	0,00	0,00
12.	Versorgungsauszahlungen	0,00	0,00	0,00	0,00	0,00	0,00
13.	Auszahl. f. Sach- und Dienstleist. u.ger.Verm.	10.157,67	12.900,00	11.600,00	11.900,00	12.200,00	12.500,00
14.	Zinsen und ähnliche Auszahlungen	0,00	0,00	0,00	0,00	0,00	0,00
15.	Transferauszahlungen	0,00	0,00	0,00	0,00	0,00	0,00
16.	sonstige haushaltswirksame Auszahlungen	0,00	0,00	0,00	0,00	0,00	0,00
<b>17.</b>	<b>= Summe der Auszahlungen aus lfd. Verwaltungstätigkeit</b>	<b>10.157,67</b>	<b>12.900,00</b>	<b>11.600,00</b>	<b>11.900,00</b>	<b>12.200,00</b>	<b>12.500,00</b>
<b>18.</b>	<b>Saldo aus lfd. Verwaltungstätigkeit</b>	<b>-10.157,67</b>	<b>-12.900,00</b>	<b>-11.600,00</b>	<b>-11.900,00</b>	<b>-12.200,00</b>	<b>-12.500,00</b>
	<b>Einzahlungen für Investitionstätigkeit</b>						
19.	Zuwendungen für Investitionstätigkeit	0,00	0,00	0,00	0,00	0,00	0,00
20.	Beiträge u. ä. Entgelte f. Investitionstätigkeit	0,00	0,00	0,00	0,00	0,00	0,00
21.	Veräußerung von Sachvermögen	0,00	0,00	0,00	0,00	0,00	0,00
22.	Veräußerung von Finanzvermögensanlagen	0,00	0,00	0,00	0,00	0,00	0,00
23.	sonstige Investitionstätigkeit	0,00	0,00	0,00	0,00	0,00	0,00
<b>24.</b>	<b>= Summe der Einzahlungen aus Investitionstätigkeit</b>	<b>0,00</b>	<b>0,00</b>	<b>0,00</b>	<b>0,00</b>	<b>0,00</b>	<b>0,00</b>
	<b>Auszahlungen für Investitionstätigkeit</b>						
25.	Erwerb von Grundstücken und Gebäuden	0,00	0,00	0,00	0,00	0,00	0,00
26.	Baumaßnahmen	0,00	0,00	0,00	0,00	0,00	0,00
27.	Erwerb von beweglichem Sachvermögen	0,00	0,00	0,00	0,00	0,00	0,00
28.	Erwerb von Finanzvermögensanlagen	0,00	0,00	0,00	0,00	0,00	0,00
29.	aktivierbare Zuwendungen	0,00	0,00	0,00	0,00	0,00	0,00
30.	sonstige Investitionstätigkeit	0,00	0,00	0,00	0,00	0,00	0,00
<b>31.</b>	<b>= Summe der Auszahlungen für Investitionstätigkeit</b>	<b>0,00</b>	<b>0,00</b>	<b>0,00</b>	<b>0,00</b>	<b>0,00</b>	<b>0,00</b>
<b>32.</b>	<b>Saldo aus Investitionstätigkeit</b>	<b>0,00</b>	<b>0,00</b>	<b>0,00</b>	<b>0,00</b>	<b>0,00</b>	<b>0,00</b>
<b>33.</b>	<b>Finanzmittel-Überschuss/ -Fehlbetrag</b>	<b>-10.157,67</b>	<b>-12.900,00</b>	<b>-11.600,00</b>	<b>-11.900,00</b>	<b>-12.200,00</b>	<b>-12.500,00</b>
	<b>Ein-, Auszahlungen aus Finanzierungstätigkeit</b>						
34.	Einz.; Aufn. v. Krediten u. inn. Darl. f. Inv.tätigkeit	0,00	0,00	0,00	0,00	0,00	0,00
35.	Ausz.; Tilgung v. Krediten u. Rückz. inn. Darl. f. Inv.	0,00	0,00	0,00	0,00	0,00	0,00
<b>36.</b>	<b>Saldo aus Finanzierungstätigkeit</b>	<b>0,00</b>	<b>0,00</b>	<b>0,00</b>	<b>0,00</b>	<b>0,00</b>	<b>0,00</b>
<b>37.</b>	<b>Finanzmittelveränderung</b>	<b>-10.157,67</b>	<b>-12.900,00</b>	<b>-11.600,00</b>	<b>-11.900,00</b>	<b>-12.200,00</b>	<b>-12.500,00</b>

<b>Produktbeschreibung Produkt 54100 Gemeindestraßen, Gemeindeverbindungsstraßen</b>		
Schüttorf		
<b>Produktbereich</b>	5	Gestaltung der Umwelt
<b>Produktgruppe</b>	541	Gemeindestraßen
<b>Produkt</b>	54100	Gemeindestraßen, Gemeindeverbindungsstraßen
<b>Verantwortliche Organisationseinheit</b>		<b>Verantwortliche Person(en)</b>
Bauwesen und Liegenschaften		Thorben Sluiter
<b>Gremien</b>		
Planungs- und Umweltausschuss, Verwaltungsausschuss, Stadtrat		
<b>Kurzbeschreibung</b>		
Bereitstellung und Unterhaltung von öffentlichen Straßenflächen im Bereich der Stadt Schüttorf einschließlich der Oberflächenentwässerung der Straßenflächen.		
<b>Allgemeine Ziele</b>		
Schaffung und Erhaltung der Verkehrsinfrastruktur und Sicherstellung der Verkehrssicherheit		
<b>Erläuterungen</b>		
Das von der Stadt Schüttorf zu unterhaltende Straßennetz hat eine Länge von insgesamt rund 100 Kilometer		
<b>Zielgruppe</b>		
Allgemeinheit		
<b>Handlungsziele</b>		
<b>Handlungsziel 2024</b>		
Der Verkehrsknotenpunkt an der Kreuzung Hessenweg/ Ohner Straße/ L39 ist stets viel befahren. Dadurch kommt es zu unübersichtlichen Verkehrssituationen. Die Verwaltung wird Überlegungen zu einer Optimierung dieses Kreuzungsbereiches im Rahmen der Erstellung des Städtebaulichen Rahmenplanes voraussichtlich in der ersten Jahreshälfte 2024 für das Bahnquartier vorstellen. Der Städtebauliche Rahmenplan wird im Fachausschuss beraten und abschließend vom Stadtrat beschlossen.		
<b>Auftragsgrundlage</b>		
NStrG, politische Beschlüsse		

## Teilergebnishaushalt Produkt 54100 Gemeindestraßen, Gemeindeverbindungsstraßen

Schüttorf

Nr.	Bezeichnung	Ergebnis 2022	Ansatz 2023	Ansatz 2024	Plan 2025	Plan 2026	Plan 2027
	Ordentliche Erträge						
1.	Steuern und ähnliche Abgaben	0,00	0,00	0,00	0,00	0,00	0,00
2.	Zuwendungen und allgemeine Umlagen	0,00	0,00	0,00	0,00	0,00	0,00
3.	Auflösungserträge aus Sonderposten	405.089,75	416.100,00	358.400,00	342.700,00	332.600,00	313.200,00
4.	sonstige Transfererträge	0,00	0,00	0,00	0,00	0,00	0,00
5.	öffentlich-rechtliche Entgelte	0,00	0,00	0,00	0,00	0,00	0,00
6.	privatrechtliche Entgelte	145,00	3.000,00	200,00	200,00	200,00	200,00
7.	Kostenerstattungen u. Kostenumlagen	0,00	0,00	0,00	0,00	0,00	0,00
8.	Zinsen und ähnliche Finanzerträge	0,00	0,00	0,00	0,00	0,00	0,00
9.	aktivierungsfähige Eigenleistungen	0,00	0,00	0,00	0,00	0,00	0,00
10.	Bestandsveränderungen	0,00	0,00	0,00	0,00	0,00	0,00
11.	sonstige ordentliche Erträge	0,00	0,00	0,00	0,00	0,00	0,00
<b>12.</b>	<b>= Summe ordentliche Erträge</b>	<b>405.234,75</b>	<b>419.100,00</b>	<b>358.600,00</b>	<b>342.900,00</b>	<b>332.800,00</b>	<b>313.400,00</b>
	<b>Ordentliche Aufwendungen</b>						
13.	Personalaufwendungen	339,93	0,00	0,00	0,00	0,00	0,00
14.	Versorgungsaufwendungen	0,00	0,00	0,00	0,00	0,00	0,00
15.	Aufwendungen für Sach- u. Dienstleistungen	243.011,02	275.100,00	335.000,00	340.100,00	350.200,00	360.300,00
16.	Abschreibungen	607.291,96	689.800,00	636.600,00	665.900,00	655.500,00	645.500,00
17.	Zinsen und ähnliche Aufwendungen	0,00	0,00	0,00	0,00	0,00	0,00
18.	Transferaufwendungen	0,00	0,00	0,00	0,00	0,00	0,00
19.	sonstige ordentliche Aufwendungen	111,32	1.100,00	400,00	400,00	400,00	400,00
<b>20.</b>	<b>= Summe ordentliche Aufwendungen</b>	<b>850.754,23</b>	<b>966.000,00</b>	<b>972.000,00</b>	<b>1.006.400,00</b>	<b>1.006.100,00</b>	<b>1.006.200,00</b>
<b>21.</b>	<b>ordentliches Ergebnis</b>	<b>-445.519,48</b>	<b>-546.900,00</b>	<b>-613.400,00</b>	<b>-663.500,00</b>	<b>-673.300,00</b>	<b>-692.800,00</b>
22.	außerordentliche Erträge	0,00	0,00	0,00	0,00	0,00	0,00
23.	außerordentliche Aufwendungen	0,00	0,00	0,00	0,00	0,00	0,00
<b>24.</b>	<b>außerordentliches Ergebnis</b>	<b>0,00</b>	<b>0,00</b>	<b>0,00</b>	<b>0,00</b>	<b>0,00</b>	<b>0,00</b>
<b>25.</b>	<b>Jahresergebnis</b>	<b>-445.519,48</b>	<b>-546.900,00</b>	<b>-613.400,00</b>	<b>-663.500,00</b>	<b>-673.300,00</b>	<b>-692.800,00</b>
26.	Erträge aus internen Leistungsbeziehungen	0,00	0,00	0,00	0,00	0,00	0,00
27.	Aufwendungen aus internen Leistungsbeziehungen	623.900,66	570.000,00	570.000,00	570.000,00	570.000,00	570.000,00
28.	Saldo aus internen Leistungsbeziehungen	-623.900,66	-570.000,00	-570.000,00	-570.000,00	-570.000,00	-570.000,00
29.	Ergebnis unter Berücksichtigung der internen Leistungsbeziehung	-1.069.420,14	-1.116.900,00	-1.183.400,00	-1.233.500,00	-1.243.300,00	-1.262.800,00

## Teilfinanzhaushalt Produkt 54100 Gemeindestraßen, Gemeindeverbindungsstraßen

Schüttorf

Nr.	Bezeichnung	Ergebnis 2022	Ansatz 2023	Ansatz 2024	Plan 2025	Plan 2026	Plan 2027
	<b>Einzahlungen aus laufender Verwaltungstätigkeit</b>						
1.	Steuern und ähnliche Abgaben	0,00	0,00	0,00	0,00	0,00	0,00
2.	Zuwendungen und allgemeine Umlagen	0,00	0,00	0,00	0,00	0,00	0,00
3.	sonstige Transfereinzahlungen	0,00	0,00	0,00	0,00	0,00	0,00
4.	öffentlich-rechtliche Entgelte	0,00	0,00	0,00	0,00	0,00	0,00
5.	privatrechtliche Entgelte	145,00	3.000,00	200,00	200,00	200,00	200,00
6.	Kostenerstattungen u. Kostenumlagen	0,00	0,00	0,00	0,00	0,00	0,00
7.	Zinsen und ähnliche Einzahlungen	0,00	0,00	0,00	0,00	0,00	0,00
8.	Einzahl. a. d. Veräußerung geringw. Vermögensg.	0,00	0,00	0,00	0,00	0,00	0,00
9.	sonstige haushaltswirksame Einzahlungen	0,00	0,00	0,00	0,00	0,00	0,00
<b>10.</b>	<b>= Summe der Einzahlungen aus lfd. Verwaltungstätigkeit</b>	<b>145,00</b>	<b>3.000,00</b>	<b>200,00</b>	<b>200,00</b>	<b>200,00</b>	<b>200,00</b>
	<b>Auszahlungen aus lfd. Verwaltungstätigkeit</b>						
11.	Personalauszahlungen	339,93	0,00	0,00	0,00	0,00	0,00
12.	Versorgungsauszahlungen	0,00	0,00	0,00	0,00	0,00	0,00
13.	Auszahl. f. Sach- und Dienstleist. u.ger.Verm.	137.278,86	275.100,00	335.000,00	340.100,00	350.200,00	360.300,00
14.	Zinsen und ähnliche Auszahlungen	0,00	0,00	0,00	0,00	0,00	0,00
15.	Transferauszahlungen	0,00	0,00	0,00	0,00	0,00	0,00
16.	sonstige haushaltswirksame Auszahlungen	192,72	1.100,00	400,00	400,00	400,00	400,00
<b>17.</b>	<b>= Summe der Auszahlungen aus lfd. Verwaltungstätigkeit</b>	<b>137.811,51</b>	<b>276.200,00</b>	<b>335.400,00</b>	<b>340.500,00</b>	<b>350.600,00</b>	<b>360.700,00</b>
<b>18.</b>	<b>Saldo aus lfd. Verwaltungstätigkeit</b>	<b>-137.666,51</b>	<b>-273.200,00</b>	<b>-335.200,00</b>	<b>-340.300,00</b>	<b>-350.400,00</b>	<b>-360.500,00</b>
	<b>Einzahlungen für Investitionstätigkeit</b>						
19.	Zuwendungen für Investitionstätigkeit	133.753,98	527.500,00	335.000,00	150.000,00	0,00	0,00
20.	Beiträge u. ä. Entgelte f. Investitionstätigkeit	0,00	0,00	35.000,00	225.000,00	650.000,00	0,00
21.	Veräußerung von Sachvermögen	0,00	0,00	0,00	0,00	0,00	0,00
22.	Veräußerung von Finanzvermögensanlagen	0,00	0,00	0,00	0,00	0,00	0,00
23.	sonstige Investitionstätigkeit	0,00	0,00	0,00	0,00	0,00	0,00
<b>24.</b>	<b>= Summe der Einzahlungen aus Investitionstätigkeit</b>	<b>133.753,98</b>	<b>527.500,00</b>	<b>370.000,00</b>	<b>375.000,00</b>	<b>650.000,00</b>	<b>0,00</b>
	<b>Auszahlungen für Investitionstätigkeit</b>						
25.	Erwerb von Grundstücken und Gebäuden	0,00	0,00	0,00	0,00	0,00	0,00
26.	Baumaßnahmen	460.382,83	1.542.500,00	1.605.000,00	600.000,00	1.400.000,00	0,00
27.	Erwerb von beweglichem Sachvermögen	0,00	0,00	0,00	0,00	0,00	0,00
28.	Erwerb von Finanzvermögensanlagen	0,00	0,00	0,00	0,00	0,00	0,00
29.	aktivierbare Zuwendungen	0,00	0,00	25.000,00	0,00	0,00	0,00
30.	sonstige Investitionstätigkeit	0,00	0,00	0,00	0,00	0,00	0,00
<b>31.</b>	<b>= Summe der Auszahlungen für Investitionstätigkeit</b>	<b>460.382,83</b>	<b>1.542.500,00</b>	<b>1.630.000,00</b>	<b>600.000,00</b>	<b>1.400.000,00</b>	<b>0,00</b>
<b>32.</b>	<b>Saldo aus Investitionstätigkeit</b>	<b>-326.628,85</b>	<b>-1.015.000,00</b>	<b>-1.260.000,00</b>	<b>-225.000,00</b>	<b>-750.000,00</b>	<b>0,00</b>
<b>33.</b>	<b>Finanzmittel-Überschuss/ -Fehlbetrag</b>	<b>-464.295,36</b>	<b>-1.288.200,00</b>	<b>-1.595.200,00</b>	<b>-565.300,00</b>	<b>-1.100.400,00</b>	<b>-360.500,00</b>
	<b>Ein-, Auszahlungen aus Finanzierungstätigkeit</b>						
34.	Einz.; Aufn. v. Krediten u. inn. Darl. f. Inv.tätigkeit	0,00	0,00	0,00	0,00	0,00	0,00
35.	Ausz.; Tilgung v. Krediten u. Rückz. inn. Darl. f. Inv.	0,00	0,00	0,00	0,00	0,00	0,00
<b>36.</b>	<b>Saldo aus Finanzierungstätigkeit</b>	<b>0,00</b>	<b>0,00</b>	<b>0,00</b>	<b>0,00</b>	<b>0,00</b>	<b>0,00</b>
<b>37.</b>	<b>Finanzmittelveränderung</b>	<b>-464.295,36</b>	<b>-1.288.200,00</b>	<b>-1.595.200,00</b>	<b>-565.300,00</b>	<b>-1.100.400,00</b>	<b>-360.500,00</b>

Investitionen Produkt 54100 Gemeindestraßen, Gemeindeverbindungsstraßen								
Schüttorf								
Nr. Bezeichnung	Jahres- ergebnis 2022	Ansatz 2023	Ansatz 2024	Finanzplan 2025	Finanzplan 2026	Finanzplan 2027	Gesamtinvesti- tionssumme	bisher bereitgestellt
I12-01-012 Erschl. Baugeb. Nordhorner Straße	80	0	0	0	0	0	-146.000	-146.000
19. + Zuwendungen für Investitionstätigkeit	80	0	0	0	0	0	414.000	414.000
I15-01-014 Teilerschließung Baugeb. Krähenfurt, I. BA	60.858	0	0	225.000	0	0	-629.000	-854.000
19. + Zuwendungen für Investitionstätigkeit	60.858	0	0	0	0	0	0	0
20. + Beiträge u. ä. Entgelte f. Investitionstätigkeit	0	0	0	225.000	0	0	975.000	750.000
I17-01-010 Straßenendausbau Wietkampstraße	-151	0	0	0	0	0	-260.000	-260.000
19. + Zuwendungen für Investitionstätigkeit	-151	0	0	0	0	0	0	0
I18-01-013 Teilerschließung Baugebiet Krähenfurt, II. BA	18.213	0	0	150.000	0	0	-240.000	-390.000
19. + Zuwendungen für Investitionstätigkeit	18.213	0	0	150.000	0	0	450.000	300.000
I19-01-006 Teilerschließung Baugebiet Krähenfurt, III. BA	-156.741	0	0	0	650.000	0	-310.000	-960.000
19. + Zuwendungen für Investitionstätigkeit	54.754	0	0	0	0	0	0	0
20. + Beiträge u. ä. Entgelte f. Investitionstätigkeit	0	0	0	0	650.000	0	1.050.000	400.000
26. - Baumaßnahmen	211.495	0	0	0	0	0	1.360.000	1.360.000
I19-01-007 Enderschließung Baugebiet Nordhorner Straße	0	-85.000	335.000	0	0	0	-150.000	-485.000
19. + Zuwendungen für Investitionstätigkeit	0	415.000	335.000	0	0	0	1.050.000	715.000
26. - Baumaßnahmen	0	500.000	0	0	0	0	1.200.000	1.200.000
I20-01-015 Radwegerneuerung Nordring	0	112.500	35.000	0	0	0	-2.500	-37.500
19. + Zuwendungen für Investitionstätigkeit	0	112.500	0	0	0	0	112.500	112.500
20. + Beiträge u. ä. Entgelte f. Investitionstätigkeit	0	0	35.000	0	0	0	35.000	0
I21-01-008 Ausbau Hessenweg	-10.505	-37.500	0	0	0	0	-187.500	-187.500
26. - Baumaßnahmen	10.505	37.500	0	0	0	0	187.500	187.500
I21-01-011 Straßenbau Wennings Kamp, Anschluss an Gem.-Str.	-49.582	0	0	0	0	0	-82.500	-82.500
26. - Baumaßnahmen	49.582	0	0	0	0	0	82.500	82.500
I21-01-015 Radwegeverbindung zwischen IV. Rundweg/Euregiostr.	-29.118	0	0	0	0	0	-60.000	-60.000
26. - Baumaßnahmen	29.118	0	0	0	0	0	60.000	60.000
I21-01-021 Brückenerneuerung Im Steinfeld	-30.465	0	0	0	0	0	-67.000	-67.000
26. - Baumaßnahmen	30.465	0	0	0	0	0	67.000	67.000
I21-01-022 Brückenerneuerung Koppelweg	-39.625	0	0	0	0	0	-75.000	-75.000
26. - Baumaßnahmen	39.625	0	0	0	0	0	75.000	75.000
I21-01-023 Brückenerneuerung Zum Forsthaus	-37.422	0	0	0	0	0	-42.000	-42.000
26. - Baumaßnahmen	37.422	0	0	0	0	0	42.000	42.000
I22-01-007 Enderschließung Baugebiet Salzberger Straße	-10.000	-800.000	0	0	0	0	-880.000	-880.000
26. - Baumaßnahmen	10.000	800.000	0	0	0	0	880.000	880.000
I22-01-015 Erschließung Baugebiet "Auf dem Zebeling Esch"	-42.171	0	-1.600.000	0	0	0	-2.800.000	-1.200.000
26. - Baumaßnahmen	42.171	0	1.600.000	0	0	0	2.800.000	1.200.000
I23-01-008 Erschließung Baugebiet Postweg/Schützenstraße	0	-180.000	0	0	0	0	-180.000	-180.000
26. - Baumaßnahmen	0	180.000	0	0	0	0	180.000	180.000
I23-01-016 Umgestaltung Zaunanlage "Schüttorfer Loch"	0	-25.000	-5.000	0	0	0	-30.000	-25.000
26. - Baumaßnahmen	0	25.000	5.000	0	0	0	30.000	25.000
I24-01-010 Zuschuss Gem. Quendorf, Ausbau "Am Kreuzplatz"	0	0	-25.000	0	0	0	-25.000	0
29. - aktivierbare Zuwendungen	0	0	25.000	0	0	0	25.000	0
I25-01-006 Ausbau Kreisverkehr K 5/Nordring u. Radwegerneuer.	0	0	0	-500.000	-500.000	0	-1.000.000	0
26. - Baumaßnahmen	0	0	0	500.000	500.000	0	1.000.000	0
I25-01-007 Erneuerung Fußgängerbrücken Vechteniederung	0	0	0	-100.000	-900.000	0	-1.000.000	0
26. - Baumaßnahmen	0	0	0	100.000	900.000	0	1.000.000	0

<b>Produktbeschreibung Produkt 54500 Straßenreinigung, Straßenbeleuchtung</b>		
Schüttorf		
<b>Produktbereich</b>	5	Gestaltung der Umwelt
<b>Produktgruppe</b>	545	Straßenreinigung, Straßenbeleuchtung
<b>Produkt</b>	54500	Straßenreinigung, Straßenbeleuchtung
<b>Verantwortliche Organisationseinheit</b>		<b>Verantwortliche Person(en)</b>
Bauwesen und Liegenschaften		Anne Woltmann
<b>Gremien</b>		
PUA, Verwaltungsausschuss, Stadtrat		
<b>Kurzbeschreibung</b>		
Unterhaltung der Straßenbeleuchtung im Bereich der Stadt Schüttorf		
<b>Allgemeine Ziele</b>		
Schaffung und Erhaltung der Infrastruktur und Sicherstellung der Verkehrssicherheit		
<b>Erläuterungen</b>		
Die Stadt hat die komplette Straßenbeleuchtung an die Stadtwerke Schüttorf/Emsbüren GmbH per 01.01.2012 verkauft. Es wurde ein Beleuchtungsvertrag mit der Gesellschaft geschlossen, wonach die Bereitstellung, Unterhaltung und die Betriebskosten nach der Anzahl der Lichtpunkte mit der Stadt über einen vereinbarten Pauschalbetrag jährlich abgerechnet werden. Auch die Neuinvestitionen sowie die Umrüstung auf die moderne LED-Technik obliegen den Stadtwerken im Einvernehmen mit der Stadt.		
<b>Zielgruppe</b>		
Allgemeinheit		

## Teilergebnishaushalt Produkt 54500 Straßenreinigung, Straßenbeleuchtung

Schüttorf

Nr.	Bezeichnung	Ergebnis 2022	Ansatz 2023	Ansatz 2024	Plan 2025	Plan 2026	Plan 2027
	Ordentliche Erträge						
1.	Steuern und ähnliche Abgaben	0,00	0,00	0,00	0,00	0,00	0,00
2.	Zuwendungen und allgemeine Umlagen	0,00	0,00	0,00	0,00	0,00	0,00
3.	Auflösungserträge aus Sonderposten	820,39	0,00	1.100,00	1.100,00	1.100,00	1.100,00
4.	sonstige Transfererträge	0,00	0,00	0,00	0,00	0,00	0,00
5.	öffentlich-rechtliche Entgelte	0,00	0,00	0,00	0,00	0,00	0,00
6.	privatrechtliche Entgelte	0,00	0,00	0,00	0,00	0,00	0,00
7.	Kostenerstattungen u. Kostenumlagen	0,00	0,00	0,00	0,00	0,00	0,00
8.	Zinsen und ähnliche Finanzerträge	0,00	0,00	0,00	0,00	0,00	0,00
9.	aktivierungsfähige Eigenleistungen	0,00	0,00	0,00	0,00	0,00	0,00
10.	Bestandsveränderungen	0,00	0,00	0,00	0,00	0,00	0,00
11.	sonstige ordentliche Erträge	0,00	0,00	0,00	0,00	0,00	0,00
<b>12.</b>	<b>= Summe ordentliche Erträge</b>	<b>820,39</b>	<b>0,00</b>	<b>1.100,00</b>	<b>1.100,00</b>	<b>1.100,00</b>	<b>1.100,00</b>
	Ordentliche Aufwendungen						
13.	Personalaufwendungen	0,00	0,00	0,00	0,00	0,00	0,00
14.	Versorgungsaufwendungen	0,00	0,00	0,00	0,00	0,00	0,00
15.	Aufwendungen für Sach- u. Dienstleistungen	346.576,51	361.000,00	361.000,00	366.000,00	371.000,00	376.000,00
16.	Abschreibungen	15.071,25	14.300,00	15.400,00	15.400,00	15.400,00	15.400,00
17.	Zinsen und ähnliche Aufwendungen	0,00	0,00	0,00	0,00	0,00	0,00
18.	Transferaufwendungen	0,00	0,00	0,00	0,00	0,00	0,00
19.	sonstige ordentliche Aufwendungen	0,00	0,00	0,00	0,00	0,00	0,00
<b>20.</b>	<b>= Summe ordentliche Aufwendungen</b>	<b>361.647,76</b>	<b>375.300,00</b>	<b>376.400,00</b>	<b>381.400,00</b>	<b>386.400,00</b>	<b>391.400,00</b>
<b>21.</b>	<b>ordentliches Ergebnis</b>	<b>-360.827,37</b>	<b>-375.300,00</b>	<b>-375.300,00</b>	<b>-380.300,00</b>	<b>-385.300,00</b>	<b>-390.300,00</b>
22.	außerordentliche Erträge	0,00	0,00	0,00	0,00	0,00	0,00
23.	außerordentliche Aufwendungen	0,00	0,00	0,00	0,00	0,00	0,00
<b>24.</b>	<b>außerordentliches Ergebnis</b>	<b>0,00</b>	<b>0,00</b>	<b>0,00</b>	<b>0,00</b>	<b>0,00</b>	<b>0,00</b>
<b>25.</b>	<b>Jahresergebnis</b>	<b>-360.827,37</b>	<b>-375.300,00</b>	<b>-375.300,00</b>	<b>-380.300,00</b>	<b>-385.300,00</b>	<b>-390.300,00</b>
26.	Erträge aus internen Leistungsbeziehungen	0,00	0,00	0,00	0,00	0,00	0,00
27.	Aufwendungen aus internen Leistungsbeziehungen	0,00	0,00	0,00	0,00	0,00	0,00
28.	Saldo aus internen Leistungsbeziehungen	0,00	0,00	0,00	0,00	0,00	0,00
29.	Ergebnis unter Berücksichtigung der internen Leistungsbeziehung	-360.827,37	-375.300,00	-375.300,00	-380.300,00	-385.300,00	-390.300,00

## Teilfinanzhaushalt Produkt 54500 Straßenreinigung, Straßenbeleuchtung

Schüttorf

Nr.	Bezeichnung	Ergebnis 2022	Ansatz 2023	Ansatz 2024	Plan 2025	Plan 2026	Plan 2027
	<b>Einzahlungen aus laufender Verwaltungstätigkeit</b>						
1.	Steuern und ähnliche Abgaben	0,00	0,00	0,00	0,00	0,00	0,00
2.	Zuwendungen und allgemeine Umlagen	0,00	0,00	0,00	0,00	0,00	0,00
3.	sonstige Transfereinzahlungen	0,00	0,00	0,00	0,00	0,00	0,00
4.	öffentlich-rechtliche Entgelte	0,00	0,00	0,00	0,00	0,00	0,00
5.	privatrechtliche Entgelte	0,00	0,00	0,00	0,00	0,00	0,00
6.	Kostenerstattungen u. Kostenumlagen	0,00	0,00	0,00	0,00	0,00	0,00
7.	Zinsen und ähnliche Einzahlungen	0,00	0,00	0,00	0,00	0,00	0,00
8.	Einzahl. a. d. Veräußerung geringw. Vermögensg.	0,00	0,00	0,00	0,00	0,00	0,00
9.	sonstige haushaltswirksame Einzahlungen	0,00	0,00	0,00	0,00	0,00	0,00
<b>10.</b>	<b>= Summe der Einzahlungen aus lfd. Verwaltungstätigkeit</b>	<b>0,00</b>	<b>0,00</b>	<b>0,00</b>	<b>0,00</b>	<b>0,00</b>	<b>0,00</b>
	<b>Auszahlungen aus lfd. Verwaltungstätigkeit</b>						
11.	Personalauszahlungen	0,00	0,00	0,00	0,00	0,00	0,00
12.	Versorgungsauszahlungen	0,00	0,00	0,00	0,00	0,00	0,00
13.	Auszahl. f. Sach- und Dienstleist. u.ger.Verm.	345.793,43	361.000,00	361.000,00	366.000,00	371.000,00	376.000,00
14.	Zinsen und ähnliche Auszahlungen	0,00	0,00	0,00	0,00	0,00	0,00
15.	Transferauszahlungen	0,00	0,00	0,00	0,00	0,00	0,00
16.	sonstige haushaltswirksame Auszahlungen	0,00	0,00	0,00	0,00	0,00	0,00
<b>17.</b>	<b>= Summe der Auszahlungen aus lfd. Verwaltungstätigkeit</b>	<b>345.793,43</b>	<b>361.000,00</b>	<b>361.000,00</b>	<b>366.000,00</b>	<b>371.000,00</b>	<b>376.000,00</b>
<b>18.</b>	<b>Saldo aus lfd. Verwaltungstätigkeit</b>	<b>-345.793,43</b>	<b>-361.000,00</b>	<b>-361.000,00</b>	<b>-366.000,00</b>	<b>-371.000,00</b>	<b>-376.000,00</b>
	<b>Einzahlungen für Investitionstätigkeit</b>						
19.	Zuwendungen für Investitionstätigkeit	0,00	0,00	0,00	0,00	0,00	0,00
20.	Beiträge u. ä. Entgelte f. Investitionstätigkeit	0,00	0,00	0,00	0,00	0,00	0,00
21.	Veräußerung von Sachvermögen	0,00	0,00	0,00	0,00	0,00	0,00
22.	Veräußerung von Finanzvermögensanlagen	0,00	0,00	0,00	0,00	0,00	0,00
23.	sonstige Investitionstätigkeit	0,00	0,00	0,00	0,00	0,00	0,00
<b>24.</b>	<b>= Summe der Einzahlungen aus Investitionstätigkeit</b>	<b>0,00</b>	<b>0,00</b>	<b>0,00</b>	<b>0,00</b>	<b>0,00</b>	<b>0,00</b>
	<b>Auszahlungen für Investitionstätigkeit</b>						
25.	Erwerb von Grundstücken und Gebäuden	0,00	0,00	0,00	0,00	0,00	0,00
26.	Baumaßnahmen	0,00	0,00	0,00	0,00	0,00	0,00
27.	Erwerb von beweglichem Sachvermögen	0,00	0,00	0,00	0,00	0,00	0,00
28.	Erwerb von Finanzvermögensanlagen	0,00	0,00	0,00	0,00	0,00	0,00
29.	aktivierbare Zuwendungen	0,00	0,00	0,00	0,00	0,00	0,00
30.	sonstige Investitionstätigkeit	0,00	0,00	0,00	0,00	0,00	0,00
<b>31.</b>	<b>= Summe der Auszahlungen für Investitionstätigkeit</b>	<b>0,00</b>	<b>0,00</b>	<b>0,00</b>	<b>0,00</b>	<b>0,00</b>	<b>0,00</b>
<b>32.</b>	<b>Saldo aus Investitionstätigkeit</b>	<b>0,00</b>	<b>0,00</b>	<b>0,00</b>	<b>0,00</b>	<b>0,00</b>	<b>0,00</b>
<b>33.</b>	<b>Finanzmittel-Überschuss/ -Fehlbetrag</b>	<b>-345.793,43</b>	<b>-361.000,00</b>	<b>-361.000,00</b>	<b>-366.000,00</b>	<b>-371.000,00</b>	<b>-376.000,00</b>
	<b>Ein-, Auszahlungen aus Finanzierungstätigkeit</b>						
34.	Einz.; Aufn. v. Krediten u. inn. Darl. f. Inv.tätigkeit	0,00	0,00	0,00	0,00	0,00	0,00
35.	Ausz.; Tilgung v. Krediten u. Rückz. inn. Darl. f. Inv.	0,00	0,00	0,00	0,00	0,00	0,00
<b>36.</b>	<b>Saldo aus Finanzierungstätigkeit</b>	<b>0,00</b>	<b>0,00</b>	<b>0,00</b>	<b>0,00</b>	<b>0,00</b>	<b>0,00</b>
<b>37.</b>	<b>Finanzmittelveränderung</b>	<b>-345.793,43</b>	<b>-361.000,00</b>	<b>-361.000,00</b>	<b>-366.000,00</b>	<b>-371.000,00</b>	<b>-376.000,00</b>



<b>Produktbeschreibung Produkt 54600 Parkeinrichtungen</b>		
Schüttorf		
<b>Produktbereich</b>	5	Gestaltung der Umwelt
<b>Produktgruppe</b>	546	Parkeinrichtungen
<b>Produkt</b>	54600	Parkeinrichtungen
<b>Verantwortliche Organisationseinheit</b>		<b>Verantwortliche Person(en)</b>
Bauwesen und Liegenschaften		Dieter Salewski
<b>Gremien</b>		
Planungs- und Umweltausschuss, Verwaltungsausschuss, Stadtrat		
<b>Kurzbeschreibung</b>		
Bereitstellung und Unterhaltung von Parkplätzen		
<b>Allgemeine Ziele</b>		
Vorhaltung von Parkmöglichkeiten für Einheimische, Touristen und Geschäftskunden		
<b>Erläuterungen</b>		
Vorhaltung von ausreichend Parkmöglichkeiten insbesondere im Innenstadtbereich. Unter diesem Produkt werden auch die zur Vermietung angebotenen Fahrradabstellplätze geführt.		
<b>Zielgruppe</b>		
Einwohner/innen der Stadt, Touristen, Kunden		
<b>Auftragsgrundlage</b>		
NStrG, politische Beschlüsse		

## Teilergebnishaushalt Produkt 54600 Parkeinrichtungen

Schüttorf

Nr.	Bezeichnung	Ergebnis 2022	Ansatz 2023	Ansatz 2024	Plan 2025	Plan 2026	Plan 2027
	Ordentliche Erträge						
1.	Steuern und ähnliche Abgaben	0,00	0,00	0,00	0,00	0,00	0,00
2.	Zuwendungen und allgemeine Umlagen	0,00	0,00	0,00	0,00	0,00	0,00
3.	Auflösungserträge aus Sonderposten	4.556,80	4.600,00	4.600,00	4.600,00	4.600,00	4.600,00
4.	sonstige Transfererträge	0,00	0,00	0,00	0,00	0,00	0,00
5.	öffentlich-rechtliche Entgelte	0,00	0,00	0,00	0,00	0,00	0,00
6.	privatrechtliche Entgelte	450,00	0,00	0,00	0,00	0,00	0,00
7.	Kostenerstattungen u. Kostenumlagen	0,00	0,00	0,00	0,00	0,00	0,00
8.	Zinsen und ähnliche Finanzerträge	0,00	0,00	0,00	0,00	0,00	0,00
9.	aktivierungsfähige Eigenleistungen	0,00	0,00	0,00	0,00	0,00	0,00
10.	Bestandsveränderungen	0,00	0,00	0,00	0,00	0,00	0,00
11.	sonstige ordentliche Erträge	0,00	0,00	0,00	0,00	0,00	0,00
<b>12.</b>	<b>= Summe ordentliche Erträge</b>	<b>5.006,80</b>	<b>4.600,00</b>	<b>4.600,00</b>	<b>4.600,00</b>	<b>4.600,00</b>	<b>4.600,00</b>
	Ordentliche Aufwendungen						
13.	Personalaufwendungen	0,00	0,00	0,00	0,00	0,00	0,00
14.	Versorgungsaufwendungen	0,00	0,00	0,00	0,00	0,00	0,00
15.	Aufwendungen für Sach- u. Dienstleistungen	0,00	20.300,00	20.300,00	20.300,00	20.300,00	20.300,00
16.	Abschreibungen	6.740,97	6.800,00	6.800,00	6.800,00	6.800,00	6.800,00
17.	Zinsen und ähnliche Aufwendungen	0,00	0,00	0,00	0,00	0,00	0,00
18.	Transferaufwendungen	0,00	0,00	0,00	0,00	0,00	0,00
19.	sonstige ordentliche Aufwendungen	0,00	0,00	0,00	0,00	0,00	0,00
<b>20.</b>	<b>= Summe ordentliche Aufwendungen</b>	<b>6.740,97</b>	<b>27.100,00</b>	<b>27.100,00</b>	<b>27.100,00</b>	<b>27.100,00</b>	<b>27.100,00</b>
<b>21.</b>	<b>ordentliches Ergebnis</b>	<b>-1.734,17</b>	<b>-22.500,00</b>	<b>-22.500,00</b>	<b>-22.500,00</b>	<b>-22.500,00</b>	<b>-22.500,00</b>
22.	außerordentliche Erträge	0,00	0,00	0,00	0,00	0,00	0,00
23.	außerordentliche Aufwendungen	0,00	0,00	0,00	0,00	0,00	0,00
<b>24.</b>	<b>außerordentliches Ergebnis</b>	<b>0,00</b>	<b>0,00</b>	<b>0,00</b>	<b>0,00</b>	<b>0,00</b>	<b>0,00</b>
<b>25.</b>	<b>Jahresergebnis</b>	<b>-1.734,17</b>	<b>-22.500,00</b>	<b>-22.500,00</b>	<b>-22.500,00</b>	<b>-22.500,00</b>	<b>-22.500,00</b>
26.	Erträge aus internen Leistungsbeziehungen	0,00	0,00	0,00	0,00	0,00	0,00
27.	Aufwendungen aus internen Leistungsbeziehungen	10.860,67	15.000,00	15.000,00	15.000,00	15.000,00	15.000,00
28.	Saldo aus internen Leistungsbeziehungen	-10.860,67	-15.000,00	-15.000,00	-15.000,00	-15.000,00	-15.000,00
29.	Ergebnis unter Berücksichtigung der internen Leistungsbeziehung	-12.594,84	-37.500,00	-37.500,00	-37.500,00	-37.500,00	-37.500,00

## Teilfinanzhaushalt Produkt 54600 Parkeinrichtungen

Schüttorf

Nr.	Bezeichnung	Ergebnis 2022	Ansatz 2023	Ansatz 2024	Plan 2025	Plan 2026	Plan 2027
	<b>Einzahlungen aus laufender Verwaltungstätigkeit</b>						
1.	Steuern und ähnliche Abgaben	0,00	0,00	0,00	0,00	0,00	0,00
2.	Zuwendungen und allgemeine Umlagen	0,00	0,00	0,00	0,00	0,00	0,00
3.	sonstige Transfereinzahlungen	0,00	0,00	0,00	0,00	0,00	0,00
4.	öffentlich-rechtliche Entgelte	0,00	0,00	0,00	0,00	0,00	0,00
5.	privatrechtliche Entgelte	450,00	0,00	0,00	0,00	0,00	0,00
6.	Kostenerstattungen u. Kostenumlagen	0,00	0,00	0,00	0,00	0,00	0,00
7.	Zinsen und ähnliche Einzahlungen	0,00	0,00	0,00	0,00	0,00	0,00
8.	Einzahl. a. d. Veräußerung geringw. Vermögensg.	0,00	0,00	0,00	0,00	0,00	0,00
9.	sonstige haushaltswirksame Einzahlungen	0,00	0,00	0,00	0,00	0,00	0,00
<b>10.</b>	<b>= Summe der Einzahlungen aus lfd. Verwaltungstätigkeit</b>	<b>450,00</b>	<b>0,00</b>	<b>0,00</b>	<b>0,00</b>	<b>0,00</b>	<b>0,00</b>
	<b>Auszahlungen aus lfd. Verwaltungstätigkeit</b>						
11.	Personalauszahlungen	0,00	0,00	0,00	0,00	0,00	0,00
12.	Versorgungsauszahlungen	0,00	0,00	0,00	0,00	0,00	0,00
13.	Auszahl. f. Sach- und Dienstleist. u. ger. Verm.	0,00	20.300,00	20.300,00	20.300,00	20.300,00	20.300,00
14.	Zinsen und ähnliche Auszahlungen	0,00	0,00	0,00	0,00	0,00	0,00
15.	Transferauszahlungen	0,00	0,00	0,00	0,00	0,00	0,00
16.	sonstige haushaltswirksame Auszahlungen	0,00	0,00	0,00	0,00	0,00	0,00
<b>17.</b>	<b>= Summe der Auszahlungen aus lfd. Verwaltungstätigkeit</b>	<b>0,00</b>	<b>20.300,00</b>	<b>20.300,00</b>	<b>20.300,00</b>	<b>20.300,00</b>	<b>20.300,00</b>
<b>18.</b>	<b>Saldo aus lfd. Verwaltungstätigkeit</b>	<b>450,00</b>	<b>-20.300,00</b>	<b>-20.300,00</b>	<b>-20.300,00</b>	<b>-20.300,00</b>	<b>-20.300,00</b>
	<b>Einzahlungen für Investitionstätigkeit</b>						
19.	Zuwendungen für Investitionstätigkeit	0,00	0,00	0,00	0,00	0,00	0,00
20.	Beiträge u. ä. Entgelte f. Investitionstätigkeit	0,00	0,00	0,00	0,00	0,00	0,00
21.	Veräußerung von Sachvermögen	0,00	0,00	0,00	0,00	0,00	0,00
22.	Veräußerung von Finanzvermögensanlagen	0,00	0,00	0,00	0,00	0,00	0,00
23.	sonstige Investitionstätigkeit	0,00	0,00	0,00	0,00	0,00	0,00
<b>24.</b>	<b>= Summe der Einzahlungen aus Investitionstätigkeit</b>	<b>0,00</b>	<b>0,00</b>	<b>0,00</b>	<b>0,00</b>	<b>0,00</b>	<b>0,00</b>
	<b>Auszahlungen für Investitionstätigkeit</b>						
25.	Erwerb von Grundstücken und Gebäuden	0,00	0,00	0,00	0,00	0,00	0,00
26.	Baumaßnahmen	94.734,08	0,00	0,00	0,00	0,00	0,00
27.	Erwerb von beweglichem Sachvermögen	0,00	0,00	0,00	0,00	0,00	0,00
28.	Erwerb von Finanzvermögensanlagen	0,00	0,00	0,00	0,00	0,00	0,00
29.	aktivierbare Zuwendungen	0,00	0,00	0,00	0,00	0,00	0,00
30.	sonstige Investitionstätigkeit	0,00	0,00	0,00	0,00	0,00	0,00
<b>31.</b>	<b>= Summe der Auszahlungen für Investitionstätigkeit</b>	<b>94.734,08</b>	<b>0,00</b>	<b>0,00</b>	<b>0,00</b>	<b>0,00</b>	<b>0,00</b>
<b>32.</b>	<b>Saldo aus Investitionstätigkeit</b>	<b>-94.734,08</b>	<b>0,00</b>	<b>0,00</b>	<b>0,00</b>	<b>0,00</b>	<b>0,00</b>
<b>33.</b>	<b>Finanzmittel-Überschuss/ -Fehlbetrag</b>	<b>-94.284,08</b>	<b>-20.300,00</b>	<b>-20.300,00</b>	<b>-20.300,00</b>	<b>-20.300,00</b>	<b>-20.300,00</b>
	<b>Ein-, Auszahlungen aus Finanzierungstätigkeit</b>						
34.	Einz.; Aufn. v. Krediten u. inn. Darl. f. Inv.tätigkeit	0,00	0,00	0,00	0,00	0,00	0,00
35.	Ausz.; Tilgung v. Krediten u. Rückz. inn. Darl. f. Inv.	0,00	0,00	0,00	0,00	0,00	0,00
<b>36.</b>	<b>Saldo aus Finanzierungstätigkeit</b>	<b>0,00</b>	<b>0,00</b>	<b>0,00</b>	<b>0,00</b>	<b>0,00</b>	<b>0,00</b>
<b>37.</b>	<b>Finanzmittelveränderung</b>	<b>-94.284,08</b>	<b>-20.300,00</b>	<b>-20.300,00</b>	<b>-20.300,00</b>	<b>-20.300,00</b>	<b>-20.300,00</b>

## Investitionen Produkt 54600 Parkeinrichtungen

Schüttorf

Nr. Bezeichnung	Jahres- ergebnis 2022	Ansatz 2023	Ansatz 2024	Finanzplan 2025	Finanzplan 2026	Finanzplan 2027	Gesamtinvesti- tionssumme	bisher bereitgestellt
I21-01-014 Herstellung Parkplatz am Sportpark	-94.734	0	0	0	0	0	-57.500	-57.500
26. - Baumaßnahmen	94.734	0	0	0	0	0	75.000	75.000

<b>Produktbeschreibung Produkt 55100 Öffentliches Grün/Landschaftsbau</b>		
Schüttoorf		
<b>Produktbereich</b>	5	Gestaltung der Umwelt
<b>Produktgruppe</b>	551	Öffentliches Grün/Landschaftsbau
<b>Produkt</b>	55100	Öffentliches Grün/Landschaftsbau
<b>Verantwortliche Organisationseinheit</b>		<b>Verantwortliche Person(en)</b>
Bauwesen und Liegenschaften		Thorben Sluiter
<b>Gremien</b>		
Planungs- und Umweltausschuss, Verwaltungsausschuss, Stadtrat		
<b>Kurzbeschreibung</b>		
Unterhaltung der Park- und sonstigen Grünflächen im Bereich der Stadt Schüttoorf.		
<b>Allgemeine Ziele</b>		
Angemessene Unterhaltung der innerstädtischen Grün- und Parkanlagen als Beitrag zur Verbesserung der Wohn- und Lebensqualität in der Stadt.		
<b>Erläuterungen</b>		
Hier werden besonders die Personal- und Unterhaltungsaufwendungen des Baubetriebshofes für die allgemeine Grünflächenpflege nachgewiesen.		
<b>Handlungsziele</b>		
Die Verwaltung arbeitet stets gemeinsam mit dem Baubetriebshof daran, weitere öffentliche Flächen im Eigentum der Stadt als Blühflächen anzulegen, um ein intaktes Ökosystem, die Artenvielfalt und ähnliche Ziele im Sinne des Umweltschutzes zu fördern.		
<b>Auftragsgrundlage</b>		
Politische Beschlüsse		

## Teilergebnishaushalt Produkt 55100 Öffentliches Grün/Landschaftsbau

Schüttorf

Nr.	Bezeichnung	Ergebnis 2022	Ansatz 2023	Ansatz 2024	Plan 2025	Plan 2026	Plan 2027
	Ordentliche Erträge						
1.	Steuern und ähnliche Abgaben	0,00	0,00	0,00	0,00	0,00	0,00
2.	Zuwendungen und allgemeine Umlagen	0,00	0,00	0,00	0,00	0,00	0,00
3.	Auflösungserträge aus Sonderposten	989,21	900,00	900,00	900,00	900,00	700,00
4.	sonstige Transfererträge	0,00	0,00	0,00	0,00	0,00	0,00
5.	öffentlich-rechtliche Entgelte	0,00	0,00	0,00	0,00	0,00	0,00
6.	privatrechtliche Entgelte	0,00	1.500,00	500,00	500,00	500,00	500,00
7.	Kostenerstattungen u. Kostenumlagen	0,00	0,00	0,00	0,00	0,00	0,00
8.	Zinsen und ähnliche Finanzerträge	0,00	0,00	0,00	0,00	0,00	0,00
9.	aktivierungsfähige Eigenleistungen	0,00	0,00	0,00	0,00	0,00	0,00
10.	Bestandsveränderungen	0,00	0,00	0,00	0,00	0,00	0,00
11.	sonstige ordentliche Erträge	0,00	0,00	0,00	0,00	0,00	0,00
<b>12.</b>	<b>= Summe ordentliche Erträge</b>	<b>989,21</b>	<b>2.400,00</b>	<b>1.400,00</b>	<b>1.400,00</b>	<b>1.400,00</b>	<b>1.200,00</b>
	Ordentliche Aufwendungen						
13.	Personalaufwendungen	0,00	0,00	0,00	0,00	0,00	0,00
14.	Versorgungsaufwendungen	0,00	0,00	0,00	0,00	0,00	0,00
15.	Aufwendungen für Sach- u. Dienstleistungen	48.958,70	70.000,00	47.800,00	48.300,00	48.800,00	49.300,00
16.	Abschreibungen	10.848,08	11.000,00	10.800,00	10.800,00	10.800,00	9.400,00
17.	Zinsen und ähnliche Aufwendungen	0,00	0,00	0,00	0,00	0,00	0,00
18.	Transferaufwendungen	0,00	0,00	0,00	0,00	0,00	0,00
19.	sonstige ordentliche Aufwendungen	569,92	1.200,00	1.700,00	1.700,00	1.800,00	1.800,00
<b>20.</b>	<b>= Summe ordentliche Aufwendungen</b>	<b>60.376,70</b>	<b>82.200,00</b>	<b>60.300,00</b>	<b>60.800,00</b>	<b>61.400,00</b>	<b>60.500,00</b>
<b>21.</b>	<b>ordentliches Ergebnis</b>	<b>-59.387,49</b>	<b>-79.800,00</b>	<b>-58.900,00</b>	<b>-59.400,00</b>	<b>-60.000,00</b>	<b>-59.300,00</b>
22.	außerordentliche Erträge	0,00	0,00	0,00	0,00	0,00	0,00
23.	außerordentliche Aufwendungen	0,00	0,00	0,00	0,00	0,00	0,00
<b>24.</b>	<b>außerordentliches Ergebnis</b>	<b>0,00</b>	<b>0,00</b>	<b>0,00</b>	<b>0,00</b>	<b>0,00</b>	<b>0,00</b>
<b>25.</b>	<b>Jahresergebnis</b>	<b>-59.387,49</b>	<b>-79.800,00</b>	<b>-58.900,00</b>	<b>-59.400,00</b>	<b>-60.000,00</b>	<b>-59.300,00</b>
26.	Erträge aus internen Leistungsbeziehungen	0,00	0,00	0,00	0,00	0,00	0,00
27.	Aufwendungen aus internen Leistungsbeziehungen	63.751,91	74.000,00	74.000,00	74.000,00	74.000,00	74.000,00
28.	Saldo aus internen Leistungsbeziehungen	-63.751,91	-74.000,00	-74.000,00	-74.000,00	-74.000,00	-74.000,00
29.	Ergebnis unter Berücksichtigung der internen Leistungsbeziehung	-123.139,40	-153.800,00	-132.900,00	-133.400,00	-134.000,00	-133.300,00

## Teilfinanzhaushalt Produkt 55100 Öffentliches Grün/Landschaftsbau

Schüttorf

Nr.	Bezeichnung	Ergebnis 2022	Ansatz 2023	Ansatz 2024	Plan 2025	Plan 2026	Plan 2027
	<b>Einzahlungen aus laufender Verwaltungstätigkeit</b>						
1.	Steuern und ähnliche Abgaben	0,00	0,00	0,00	0,00	0,00	0,00
2.	Zuwendungen und allgemeine Umlagen	0,00	0,00	0,00	0,00	0,00	0,00
3.	sonstige Transfereinzahlungen	0,00	0,00	0,00	0,00	0,00	0,00
4.	öffentlich-rechtliche Entgelte	0,00	0,00	0,00	0,00	0,00	0,00
5.	privatrechtliche Entgelte	0,00	1.500,00	500,00	500,00	500,00	500,00
6.	Kostenerstattungen u. Kostenumlagen	0,00	0,00	0,00	0,00	0,00	0,00
7.	Zinsen und ähnliche Einzahlungen	0,00	0,00	0,00	0,00	0,00	0,00
8.	Einzahl. a. d. Veräußerung geringw. Vermögensg.	0,00	0,00	0,00	0,00	0,00	0,00
9.	sonstige haushaltswirksame Einzahlungen	0,00	0,00	0,00	0,00	0,00	0,00
<b>10.</b>	<b>= Summe der Einzahlungen aus lfd. Verwaltungstätigkeit</b>	<b>0,00</b>	<b>1.500,00</b>	<b>500,00</b>	<b>500,00</b>	<b>500,00</b>	<b>500,00</b>
	<b>Auszahlungen aus lfd. Verwaltungstätigkeit</b>						
11.	Personalauszahlungen	0,00	0,00	0,00	0,00	0,00	0,00
12.	Versorgungsauszahlungen	0,00	0,00	0,00	0,00	0,00	0,00
13.	Auszahl. f. Sach- und Dienstleist. u.ger.Verm.	50.213,65	70.000,00	47.800,00	48.300,00	48.800,00	49.300,00
14.	Zinsen und ähnliche Auszahlungen	0,00	0,00	0,00	0,00	0,00	0,00
15.	Transferauszahlungen	0,00	0,00	0,00	0,00	0,00	0,00
16.	sonstige haushaltswirksame Auszahlungen	569,92	1.200,00	1.700,00	1.700,00	1.800,00	1.800,00
<b>17.</b>	<b>= Summe der Auszahlungen aus lfd. Verwaltungstätigkeit</b>	<b>50.783,57</b>	<b>71.200,00</b>	<b>49.500,00</b>	<b>50.000,00</b>	<b>50.600,00</b>	<b>51.100,00</b>
<b>18.</b>	<b>Saldo aus lfd. Verwaltungstätigkeit</b>	<b>-50.783,57</b>	<b>-69.700,00</b>	<b>-49.000,00</b>	<b>-49.500,00</b>	<b>-50.100,00</b>	<b>-50.600,00</b>
	<b>Einzahlungen für Investitionstätigkeit</b>						
19.	Zuwendungen für Investitionstätigkeit	0,00	0,00	0,00	0,00	0,00	0,00
20.	Beiträge u. ä. Entgelte f. Investitionstätigkeit	0,00	0,00	0,00	0,00	0,00	0,00
21.	Veräußerung von Sachvermögen	0,00	0,00	0,00	0,00	0,00	0,00
22.	Veräußerung von Finanzvermögensanlagen	0,00	0,00	0,00	0,00	0,00	0,00
23.	sonstige Investitionstätigkeit	0,00	0,00	0,00	0,00	0,00	0,00
<b>24.</b>	<b>= Summe der Einzahlungen aus Investitionstätigkeit</b>	<b>0,00</b>	<b>0,00</b>	<b>0,00</b>	<b>0,00</b>	<b>0,00</b>	<b>0,00</b>
	<b>Auszahlungen für Investitionstätigkeit</b>						
25.	Erwerb von Grundstücken und Gebäuden	0,00	0,00	0,00	0,00	0,00	0,00
26.	Baumaßnahmen	0,00	0,00	0,00	0,00	0,00	0,00
27.	Erwerb von beweglichem Sachvermögen	0,00	0,00	0,00	0,00	0,00	0,00
28.	Erwerb von Finanzvermögensanlagen	0,00	0,00	0,00	0,00	0,00	0,00
29.	aktivierbare Zuwendungen	0,00	0,00	0,00	0,00	0,00	0,00
30.	sonstige Investitionstätigkeit	0,00	0,00	0,00	0,00	0,00	0,00
<b>31.</b>	<b>= Summe der Auszahlungen für Investitionstätigkeit</b>	<b>0,00</b>	<b>0,00</b>	<b>0,00</b>	<b>0,00</b>	<b>0,00</b>	<b>0,00</b>
<b>32.</b>	<b>Saldo aus Investitionstätigkeit</b>	<b>0,00</b>	<b>0,00</b>	<b>0,00</b>	<b>0,00</b>	<b>0,00</b>	<b>0,00</b>
<b>33.</b>	<b>Finanzmittel-Überschuss/ -Fehlbetrag</b>	<b>-50.783,57</b>	<b>-69.700,00</b>	<b>-49.000,00</b>	<b>-49.500,00</b>	<b>-50.100,00</b>	<b>-50.600,00</b>
	<b>Ein-, Auszahlungen aus Finanzierungstätigkeit</b>						
34.	Einz.; Aufn. v. Krediten u. inn. Darl. f. Inv.tätigkeit	0,00	0,00	0,00	0,00	0,00	0,00
35.	Ausz.; Tilgung v. Krediten u. Rückz. inn. Darl. f. Inv.	0,00	0,00	0,00	0,00	0,00	0,00
<b>36.</b>	<b>Saldo aus Finanzierungstätigkeit</b>	<b>0,00</b>	<b>0,00</b>	<b>0,00</b>	<b>0,00</b>	<b>0,00</b>	<b>0,00</b>
<b>37.</b>	<b>Finanzmittelveränderung</b>	<b>-50.783,57</b>	<b>-69.700,00</b>	<b>-49.000,00</b>	<b>-49.500,00</b>	<b>-50.100,00</b>	<b>-50.600,00</b>

## Produktbeschreibung Produkt 55200 Öffentliche Gewässer/Wasserbauliche Anlagen

Schüttof

<b>Produktbereich</b>	5	Gestaltung der Umwelt
<b>Produktgruppe</b>	552	Öffentliche Gewässer/Wasserbauliche Anlagen
<b>Produkt</b>	55200	Öffentliche Gewässer/Wasserbauliche Anlagen

### Verantwortliche Organisationseinheit

Bauwesen und Liegenschaften

### Verantwortliche Person(en)

Claudia Schrader

### Kurzbeschreibung

Regenrückhaltebecken, Unterhaltung der Gewässer III. Ordnung

### Erläuterungen

Bewirtschaftung und Unterhaltung von Entwässerungsgräben.

### Zielgruppe

Grundstückseigentümer

### Auftragsgrundlage

Nds. Wassergesetz



## Teilergebnishaushalt Produkt 55200 Öffentliche Gewässer/Wasserbauliche Anlagen

Schüttorf

Nr.	Bezeichnung	Ergebnis 2022	Ansatz 2023	Ansatz 2024	Plan 2025	Plan 2026	Plan 2027
	Ordentliche Erträge						
1.	Steuern und ähnliche Abgaben	0,00	0,00	0,00	0,00	0,00	0,00
2.	Zuwendungen und allgemeine Umlagen	0,00	0,00	0,00	0,00	0,00	0,00
3.	Auflösungserträge aus Sonderposten	26.416,99	26.400,00	26.400,00	26.400,00	26.400,00	26.400,00
4.	sonstige Transfererträge	0,00	0,00	0,00	0,00	0,00	0,00
5.	öffentlich-rechtliche Entgelte	0,00	0,00	0,00	0,00	0,00	0,00
6.	privatrechtliche Entgelte	0,00	0,00	0,00	0,00	0,00	0,00
7.	Kostenerstattungen u. Kostenumlagen	0,00	0,00	0,00	0,00	0,00	0,00
8.	Zinsen und ähnliche Finanzerträge	0,00	0,00	0,00	0,00	0,00	0,00
9.	aktivierungsfähige Eigenleistungen	0,00	0,00	0,00	0,00	0,00	0,00
10.	Bestandsveränderungen	0,00	0,00	0,00	0,00	0,00	0,00
11.	sonstige ordentliche Erträge	0,00	0,00	0,00	0,00	0,00	0,00
<b>12.</b>	<b>= Summe ordentliche Erträge</b>	<b>26.416,99</b>	<b>26.400,00</b>	<b>26.400,00</b>	<b>26.400,00</b>	<b>26.400,00</b>	<b>26.400,00</b>
	Ordentliche Aufwendungen						
13.	Personalaufwendungen	0,00	0,00	0,00	0,00	0,00	0,00
14.	Versorgungsaufwendungen	0,00	0,00	0,00	0,00	0,00	0,00
15.	Aufwendungen für Sach- u. Dienstleistungen	38.414,77	40.000,00	10.000,00	10.000,00	10.000,00	10.000,00
16.	Abschreibungen	60.923,33	60.900,00	60.900,00	60.900,00	60.900,00	60.900,00
17.	Zinsen und ähnliche Aufwendungen	0,00	0,00	0,00	0,00	0,00	0,00
18.	Transferaufwendungen	16.752,89	18.200,00	18.200,00	18.400,00	18.600,00	18.800,00
19.	sonstige ordentliche Aufwendungen	0,00	0,00	0,00	0,00	0,00	0,00
<b>20.</b>	<b>= Summe ordentliche Aufwendungen</b>	<b>116.090,99</b>	<b>119.100,00</b>	<b>89.100,00</b>	<b>89.300,00</b>	<b>89.500,00</b>	<b>89.700,00</b>
<b>21.</b>	<b>ordentliches Ergebnis</b>	<b>-89.674,00</b>	<b>-92.700,00</b>	<b>-62.700,00</b>	<b>-62.900,00</b>	<b>-63.100,00</b>	<b>-63.300,00</b>
22.	außerordentliche Erträge	0,00	0,00	0,00	0,00	0,00	0,00
23.	außerordentliche Aufwendungen	0,00	0,00	0,00	0,00	0,00	0,00
<b>24.</b>	<b>außerordentliches Ergebnis</b>	<b>0,00</b>	<b>0,00</b>	<b>0,00</b>	<b>0,00</b>	<b>0,00</b>	<b>0,00</b>
<b>25.</b>	<b>Jahresergebnis</b>	<b>-89.674,00</b>	<b>-92.700,00</b>	<b>-62.700,00</b>	<b>-62.900,00</b>	<b>-63.100,00</b>	<b>-63.300,00</b>
26.	Erträge aus internen Leistungsbeziehungen	0,00	0,00	0,00	0,00	0,00	0,00
27.	Aufwendungen aus internen Leistungsbeziehungen	22.146,38	40.000,00	40.000,00	40.000,00	40.000,00	40.000,00
28.	Saldo aus internen Leistungsbeziehungen	-22.146,38	-40.000,00	-40.000,00	-40.000,00	-40.000,00	-40.000,00
29.	Ergebnis unter Berücksichtigung der internen Leistungsbeziehung	-111.820,38	-132.700,00	-102.700,00	-102.900,00	-103.100,00	-103.300,00

## Teilfinanzhaushalt Produkt 55200 Öffentliche Gewässer/Wasserbauliche Anlagen

Schüttorf

Nr.	Bezeichnung	Ergebnis 2022	Ansatz 2023	Ansatz 2024	Plan 2025	Plan 2026	Plan 2027
	<b>Einzahlungen aus laufender Verwaltungstätigkeit</b>						
1.	Steuern und ähnliche Abgaben	0,00	0,00	0,00	0,00	0,00	0,00
2.	Zuwendungen und allgemeine Umlagen	0,00	0,00	0,00	0,00	0,00	0,00
3.	sonstige Transfereinzahlungen	0,00	0,00	0,00	0,00	0,00	0,00
4.	öffentlich-rechtliche Entgelte	0,00	0,00	0,00	0,00	0,00	0,00
5.	privatrechtliche Entgelte	0,00	0,00	0,00	0,00	0,00	0,00
6.	Kostenerstattungen u. Kostenumlagen	0,00	0,00	0,00	0,00	0,00	0,00
7.	Zinsen und ähnliche Einzahlungen	0,00	0,00	0,00	0,00	0,00	0,00
8.	Einzahl. a. d. Veräußerung geringw. Vermögensg.	0,00	0,00	0,00	0,00	0,00	0,00
9.	sonstige haushaltswirksame Einzahlungen	0,00	0,00	0,00	0,00	0,00	0,00
<b>10.</b>	<b>= Summe der Einzahlungen aus lfd. Verwaltungstätigkeit</b>	<b>0,00</b>	<b>0,00</b>	<b>0,00</b>	<b>0,00</b>	<b>0,00</b>	<b>0,00</b>
	<b>Auszahlungen aus lfd. Verwaltungstätigkeit</b>						
11.	Personalauszahlungen	0,00	0,00	0,00	0,00	0,00	0,00
12.	Versorgungsauszahlungen	0,00	0,00	0,00	0,00	0,00	0,00
13.	Auszahl. f. Sach- und Dienstleist. u.ger.Verm.	10.755,21	40.000,00	10.000,00	10.000,00	10.000,00	10.000,00
14.	Zinsen und ähnliche Auszahlungen	0,00	0,00	0,00	0,00	0,00	0,00
15.	Transferauszahlungen	16.752,89	18.200,00	18.200,00	18.400,00	18.600,00	18.800,00
16.	sonstige haushaltswirksame Auszahlungen	0,00	0,00	0,00	0,00	0,00	0,00
<b>17.</b>	<b>= Summe der Auszahlungen aus lfd. Verwaltungstätigkeit</b>	<b>27.508,10</b>	<b>58.200,00</b>	<b>28.200,00</b>	<b>28.400,00</b>	<b>28.600,00</b>	<b>28.800,00</b>
<b>18.</b>	<b>Saldo aus lfd. Verwaltungstätigkeit</b>	<b>-27.508,10</b>	<b>-58.200,00</b>	<b>-28.200,00</b>	<b>-28.400,00</b>	<b>-28.600,00</b>	<b>-28.800,00</b>
	<b>Einzahlungen für Investitionstätigkeit</b>						
19.	Zuwendungen für Investitionstätigkeit	0,00	0,00	0,00	0,00	0,00	0,00
20.	Beiträge u. ä. Entgelte f. Investitionstätigkeit	0,00	0,00	0,00	0,00	0,00	0,00
21.	Veräußerung von Sachvermögen	0,00	0,00	0,00	0,00	0,00	0,00
22.	Veräußerung von Finanzvermögensanlagen	0,00	0,00	0,00	0,00	0,00	0,00
23.	sonstige Investitionstätigkeit	0,00	0,00	0,00	0,00	0,00	0,00
<b>24.</b>	<b>= Summe der Einzahlungen aus Investitionstätigkeit</b>	<b>0,00</b>	<b>0,00</b>	<b>0,00</b>	<b>0,00</b>	<b>0,00</b>	<b>0,00</b>
	<b>Auszahlungen für Investitionstätigkeit</b>						
25.	Erwerb von Grundstücken und Gebäuden	0,00	0,00	0,00	0,00	0,00	0,00
26.	Baumaßnahmen	0,00	45.000,00	0,00	0,00	0,00	0,00
27.	Erwerb von beweglichem Sachvermögen	0,00	0,00	0,00	0,00	0,00	0,00
28.	Erwerb von Finanzvermögensanlagen	0,00	0,00	0,00	0,00	0,00	0,00
29.	aktivierbare Zuwendungen	0,00	0,00	0,00	0,00	0,00	0,00
30.	sonstige Investitionstätigkeit	0,00	0,00	0,00	0,00	0,00	0,00
<b>31.</b>	<b>= Summe der Auszahlungen für Investitionstätigkeit</b>	<b>0,00</b>	<b>45.000,00</b>	<b>0,00</b>	<b>0,00</b>	<b>0,00</b>	<b>0,00</b>
<b>32.</b>	<b>Saldo aus Investitionstätigkeit</b>	<b>0,00</b>	<b>-45.000,00</b>	<b>0,00</b>	<b>0,00</b>	<b>0,00</b>	<b>0,00</b>
<b>33.</b>	<b>Finanzmittel-Überschuss/ -Fehlbetrag</b>	<b>-27.508,10</b>	<b>-103.200,00</b>	<b>-28.200,00</b>	<b>-28.400,00</b>	<b>-28.600,00</b>	<b>-28.800,00</b>
	<b>Ein-, Auszahlungen aus Finanzierungstätigkeit</b>						
34.	Einz.; Aufn. v. Krediten u. inn. Darl. f. Inv.tätigkeit	0,00	0,00	0,00	0,00	0,00	0,00
35.	Ausz.; Tilgung v. Krediten u. Rückz. inn. Darl. f. Inv.	0,00	0,00	0,00	0,00	0,00	0,00
<b>36.</b>	<b>Saldo aus Finanzierungstätigkeit</b>	<b>0,00</b>	<b>0,00</b>	<b>0,00</b>	<b>0,00</b>	<b>0,00</b>	<b>0,00</b>
<b>37.</b>	<b>Finanzmittelveränderung</b>	<b>-27.508,10</b>	<b>-103.200,00</b>	<b>-28.200,00</b>	<b>-28.400,00</b>	<b>-28.600,00</b>	<b>-28.800,00</b>

## Investitionen Produkt 55200 Öffentliche Gewässer/Wasserbauliche Anlagen

Schüttorf

Nr. Bezeichnung	Jahres- ergebnis 2022	Ansatz 2023	Ansatz 2024	Finanzplan 2025	Finanzplan 2026	Finanzplan 2027	Gesamtinvesti- tionssumme	bisher bereitgestellt
I22-01-017 Verbindungsleitung Grundstück Heidfeld an RRB	0	-45.000	0	0	0	0	-75.000	-75.000
26. - Baumaßnahmen	0	45.000	0	0	0	0	75.000	75.000

**Produktbeschreibung Produkt 57302 Sonstige öffentliche Einrichtungen**

Schüttert

<b>Produktbereich</b>	5	Gestaltung der Umwelt
<b>Produktgruppe</b>	573	Allgemeine Einrichtungen und Unternehmen
<b>Produkt</b>	57302	Sonstige öffentliche Einrichtungen

**Verantwortliche Organisationseinheit**

Bauwesen und Liegenschaften

**Verantwortliche Person(en)**

Anne Woltmann

**Kurzbeschreibung**

Bereitstellung der Schaukästen und Werbeflächen in der Innenstadt sowie Unterhaltung der Turmuhr

**Allgemeine Ziele**

Gezielte Bereithaltung von Werbe- und Informationsflächen für die Vereine, Parteien und Institutionen in der Stadt

**Erläuterungen**

Im Bereich des Marktes und Umgebung werden Informationstafeln und Schaukästen an Vereine, Parteien und Institutionen vermietet. Ebenfalls werden unter diesem Produkt Ausgaben für die Unterhaltung der Turmuhr an der ev.-ref. Kirche nachgewiesen.

## Teilergebnishaushalt Produkt 57302 Sonstige öffentliche Einrichtungen

Schüttorf

Nr.	Bezeichnung	Ergebnis 2022	Ansatz 2023	Ansatz 2024	Plan 2025	Plan 2026	Plan 2027
	Ordentliche Erträge						
1.	Steuern und ähnliche Abgaben	0,00	0,00	0,00	0,00	0,00	0,00
2.	Zuwendungen und allgemeine Umlagen	0,00	0,00	0,00	0,00	0,00	0,00
3.	Auflösungserträge aus Sonderposten	22.803,82	23.100,00	22.900,00	22.800,00	22.800,00	22.800,00
4.	sonstige Transfererträge	0,00	0,00	0,00	0,00	0,00	0,00
5.	öffentlich-rechtliche Entgelte	0,00	0,00	0,00	0,00	0,00	0,00
6.	privatrechtliche Entgelte	1.420,00	1.400,00	1.400,00	1.400,00	1.400,00	1.400,00
7.	Kostenerstattungen u. Kostenumlagen	0,00	0,00	0,00	0,00	0,00	0,00
8.	Zinsen und ähnliche Finanzerträge	0,00	0,00	0,00	0,00	0,00	0,00
9.	aktivierungsfähige Eigenleistungen	0,00	0,00	0,00	0,00	0,00	0,00
10.	Bestandsveränderungen	0,00	0,00	0,00	0,00	0,00	0,00
11.	sonstige ordentliche Erträge	0,00	0,00	0,00	0,00	0,00	0,00
<b>12.</b>	<b>= Summe ordentliche Erträge</b>	<b>24.223,82</b>	<b>24.500,00</b>	<b>24.300,00</b>	<b>24.200,00</b>	<b>24.200,00</b>	<b>24.200,00</b>
	Ordentliche Aufwendungen						
13.	Personalaufwendungen	0,00	0,00	0,00	0,00	0,00	0,00
14.	Versorgungsaufwendungen	0,00	0,00	0,00	0,00	0,00	0,00
15.	Aufwendungen für Sach- u. Dienstleistungen	4.125,62	8.100,00	6.800,00	7.000,00	7.200,00	7.400,00
16.	Abschreibungen	29.978,04	30.100,00	29.800,00	29.600,00	29.600,00	29.500,00
17.	Zinsen und ähnliche Aufwendungen	0,00	0,00	0,00	0,00	0,00	0,00
18.	Transferaufwendungen	0,00	0,00	0,00	0,00	0,00	0,00
19.	sonstige ordentliche Aufwendungen	1.055,28	1.200,00	1.200,00	1.300,00	1.400,00	1.500,00
<b>20.</b>	<b>= Summe ordentliche Aufwendungen</b>	<b>35.158,94</b>	<b>39.400,00</b>	<b>37.800,00</b>	<b>37.900,00</b>	<b>38.200,00</b>	<b>38.400,00</b>
<b>21.</b>	<b>ordentliches Ergebnis</b>	<b>-10.935,12</b>	<b>-14.900,00</b>	<b>-13.500,00</b>	<b>-13.700,00</b>	<b>-14.000,00</b>	<b>-14.200,00</b>
22.	außerordentliche Erträge	0,00	0,00	0,00	0,00	0,00	0,00
23.	außerordentliche Aufwendungen	0,00	0,00	0,00	0,00	0,00	0,00
<b>24.</b>	<b>außerordentliches Ergebnis</b>	<b>0,00</b>	<b>0,00</b>	<b>0,00</b>	<b>0,00</b>	<b>0,00</b>	<b>0,00</b>
<b>25.</b>	<b>Jahresergebnis</b>	<b>-10.935,12</b>	<b>-14.900,00</b>	<b>-13.500,00</b>	<b>-13.700,00</b>	<b>-14.000,00</b>	<b>-14.200,00</b>
26.	Erträge aus internen Leistungsbeziehungen	0,00	0,00	0,00	0,00	0,00	0,00
27.	Aufwendungen aus internen Leistungsbeziehungen	28.826,95	28.000,00	28.000,00	28.000,00	28.000,00	28.000,00
28.	Saldo aus internen Leistungsbeziehungen	-28.826,95	-28.000,00	-28.000,00	-28.000,00	-28.000,00	-28.000,00
29.	Ergebnis unter Berücksichtigung der internen Leistungsbeziehung	-39.762,07	-42.900,00	-41.500,00	-41.700,00	-42.000,00	-42.200,00

## Teilfinanzhaushalt Produkt 57302 Sonstige öffentliche Einrichtungen

Schüttorf

Nr.	Bezeichnung	Ergebnis 2022	Ansatz 2023	Ansatz 2024	Plan 2025	Plan 2026	Plan 2027
	<b>Einzahlungen aus laufender Verwaltungstätigkeit</b>						
1.	Steuern und ähnliche Abgaben	0,00	0,00	0,00	0,00	0,00	0,00
2.	Zuwendungen und allgemeine Umlagen	0,00	0,00	0,00	0,00	0,00	0,00
3.	sonstige Transfereinzahlungen	0,00	0,00	0,00	0,00	0,00	0,00
4.	öffentlich-rechtliche Entgelte	0,00	0,00	0,00	0,00	0,00	0,00
5.	privatrechtliche Entgelte	1.290,00	1.400,00	1.400,00	1.400,00	1.400,00	1.400,00
6.	Kostenerstattungen u. Kostenumlagen	0,00	0,00	0,00	0,00	0,00	0,00
7.	Zinsen und ähnliche Einzahlungen	0,00	0,00	0,00	0,00	0,00	0,00
8.	Einzahl. a. d. Veräußerung geringw. Vermögensg.	0,00	0,00	0,00	0,00	0,00	0,00
9.	sonstige haushaltswirksame Einzahlungen	0,00	0,00	0,00	0,00	0,00	0,00
<b>10.</b>	<b>= Summe der Einzahlungen aus lfd. Verwaltungstätigkeit</b>	<b>1.290,00</b>	<b>1.400,00</b>	<b>1.400,00</b>	<b>1.400,00</b>	<b>1.400,00</b>	<b>1.400,00</b>
	<b>Auszahlungen aus lfd. Verwaltungstätigkeit</b>						
11.	Personalauszahlungen	0,00	0,00	0,00	0,00	0,00	0,00
12.	Versorgungsauszahlungen	0,00	0,00	0,00	0,00	0,00	0,00
13.	Auszahl. f. Sach- und Dienstleist. u.ger.Verm.	3.990,63	8.100,00	6.800,00	7.000,00	7.200,00	7.400,00
14.	Zinsen und ähnliche Auszahlungen	0,00	0,00	0,00	0,00	0,00	0,00
15.	Transferauszahlungen	0,00	0,00	0,00	0,00	0,00	0,00
16.	sonstige haushaltswirksame Auszahlungen	1.055,28	1.200,00	1.200,00	1.300,00	1.400,00	1.500,00
<b>17.</b>	<b>= Summe der Auszahlungen aus lfd. Verwaltungstätigkeit</b>	<b>5.045,91</b>	<b>9.300,00</b>	<b>8.000,00</b>	<b>8.300,00</b>	<b>8.600,00</b>	<b>8.900,00</b>
<b>18.</b>	<b>Saldo aus lfd. Verwaltungstätigkeit</b>	<b>-3.755,91</b>	<b>-7.900,00</b>	<b>-6.600,00</b>	<b>-6.900,00</b>	<b>-7.200,00</b>	<b>-7.500,00</b>
	<b>Einzahlungen für Investitionstätigkeit</b>						
19.	Zuwendungen für Investitionstätigkeit	7.570,21	0,00	262.500,00	0,00	0,00	0,00
20.	Beiträge u. ä. Entgelte f. Investitionstätigkeit	0,00	0,00	0,00	0,00	0,00	0,00
21.	Veräußerung von Sachvermögen	0,00	0,00	0,00	0,00	0,00	0,00
22.	Veräußerung von Finanzvermögensanlagen	0,00	0,00	0,00	0,00	0,00	0,00
23.	sonstige Investitionstätigkeit	0,00	0,00	0,00	0,00	0,00	0,00
<b>24.</b>	<b>= Summe der Einzahlungen aus Investitionstätigkeit</b>	<b>7.570,21</b>	<b>0,00</b>	<b>262.500,00</b>	<b>0,00</b>	<b>0,00</b>	<b>0,00</b>
	<b>Auszahlungen für Investitionstätigkeit</b>						
25.	Erwerb von Grundstücken und Gebäuden	15.140,43	0,00	0,00	0,00	0,00	0,00
26.	Baumaßnahmen	10.000,00	0,00	300.000,00	0,00	0,00	0,00
27.	Erwerb von beweglichem Sachvermögen	0,00	0,00	0,00	0,00	0,00	0,00
28.	Erwerb von Finanzvermögensanlagen	0,00	0,00	0,00	0,00	0,00	0,00
29.	aktivierbare Zuwendungen	0,00	0,00	0,00	0,00	0,00	0,00
30.	sonstige Investitionstätigkeit	0,00	0,00	0,00	0,00	0,00	0,00
<b>31.</b>	<b>= Summe der Auszahlungen für Investitionstätigkeit</b>	<b>25.140,43</b>	<b>0,00</b>	<b>300.000,00</b>	<b>0,00</b>	<b>0,00</b>	<b>0,00</b>
<b>32.</b>	<b>Saldo aus Investitionstätigkeit</b>	<b>-17.570,22</b>	<b>0,00</b>	<b>-37.500,00</b>	<b>0,00</b>	<b>0,00</b>	<b>0,00</b>
<b>33.</b>	<b>Finanzmittel-Überschuss/ -Fehlbetrag</b>	<b>-21.326,13</b>	<b>-7.900,00</b>	<b>-44.100,00</b>	<b>-6.900,00</b>	<b>-7.200,00</b>	<b>-7.500,00</b>
	<b>Ein-, Auszahlungen aus Finanzierungstätigkeit</b>						
34.	Einz.; Aufn. v. Krediten u. inn. Darl. f. Inv.tätigkeit	0,00	0,00	0,00	0,00	0,00	0,00
35.	Ausz.; Tilgung v. Krediten u. Rückz. inn. Darl. f. Inv.	0,00	0,00	0,00	0,00	0,00	0,00
<b>36.</b>	<b>Saldo aus Finanzierungstätigkeit</b>	<b>0,00</b>	<b>0,00</b>	<b>0,00</b>	<b>0,00</b>	<b>0,00</b>	<b>0,00</b>
<b>37.</b>	<b>Finanzmittelveränderung</b>	<b>-21.326,13</b>	<b>-7.900,00</b>	<b>-44.100,00</b>	<b>-6.900,00</b>	<b>-7.200,00</b>	<b>-7.500,00</b>

## Investitionen Produkt 57302 Sonstige öffentliche Einrichtungen

Schüttorf

Nr. Bezeichnung	Jahres- ergebnis 2022	Ansatz 2023	Ansatz 2024	Finanzplan 2025	Finanzplan 2026	Finanzplan 2027	Gesamtinvesti- tionssumme	bisher bereitgestellt
I22-01-012 Bushaltestelle am Sportplatz SuSa	-3.333	0	0	0	0	0	-8.500	-8.500
26. - Baumaßnahmen	3.333	0	0	0	0	0	8.500	8.500
I22-01-013 Bushaltestelle Färberstraße "Alte Post"	-3.333	0	-25.000	0	0	0	-33.500	-8.500
19. + Zuwendungen für Investitionstätigkeit	0	0	175.000	0	0	0	175.000	0
26. - Baumaßnahmen	3.333	0	200.000	0	0	0	208.500	8.500
I22-01-014 Bushaltestelle Ecke Bahnhofstraße/Kantstraße	-3.333	0	-12.500	0	0	0	-21.000	-8.500
19. + Zuwendungen für Investitionstätigkeit	0	0	87.500	0	0	0	87.500	0
26. - Baumaßnahmen	3.333	0	100.000	0	0	0	108.500	8.500

<b>Produktbeschreibung Produkt 57303 Baubetriebshof</b>		
Schüttdorf		
<b>Produktbereich</b>	5	Gestaltung der Umwelt
<b>Produktgruppe</b>	573	Allgemeine Einrichtungen und Unternehmen
<b>Produkt</b>	57303	Baubetriebshof
<b>Verantwortliche Organisationseinheit</b>		<b>Verantwortliche Person(en)</b>
Bauwesen und Liegenschaften		Dieter Salewski Michael Heßling (Vertretung)
<b>Gremien</b>		
Verwaltungsausschuss, Stadtrat		
<b>Kurzbeschreibung</b>		
Der Baubetriebshof wird aufgrund von Aufträgen durch die Verwaltung tätig. Der Bauhof führt die gemeindlichen Arbeiten aus, für die er die personellen Ressourcen und das entsprechende Gerät besitzt.		
<b>Allgemeine Ziele</b>		
Wirtschaftliche Erfüllung der anfallenden Arbeiten und Tätigkeiten für die Allgemeinheit.		
<b>Erläuterungen</b>		
Der Baubetriebshof beschäftigt z. Zt. 19 Mitarbeiter in Vollzeit und 1 Mitarbeiter in Teilzeit.		
<b>Zielgruppe</b>		
Einwohner/innen und Einrichtungen der Stadt Schüttdorf		



## Teilergebnishaushalt Produkt 57303 Baubetriebshof

Schüttorf

Nr.	Bezeichnung	Ergebnis 2022	Ansatz 2023	Ansatz 2024	Plan 2025	Plan 2026	Plan 2027
	Ordentliche Erträge						
1.	Steuern und ähnliche Abgaben	0,00	0,00	0,00	0,00	0,00	0,00
2.	Zuwendungen und allgemeine Umlagen	5.000,00	0,00	0,00	0,00	0,00	0,00
3.	Auflösungserträge aus Sonderposten	827,05	800,00	800,00	800,00	800,00	700,00
4.	sonstige Transfererträge	0,00	0,00	0,00	0,00	0,00	0,00
5.	öffentlich-rechtliche Entgelte	0,00	0,00	0,00	0,00	0,00	0,00
6.	privatrechtliche Entgelte	12.867,64	13.500,00	13.000,00	13.000,00	13.000,00	13.000,00
7.	Kostenerstattungen u. Kostenumlagen	342.649,68	62.500,00	75.000,00	75.000,00	75.000,00	75.000,00
8.	Zinsen und ähnliche Finanzerträge	0,00	0,00	0,00	0,00	0,00	0,00
9.	aktivierungsfähige Eigenleistungen	24.061,00	0,00	0,00	0,00	0,00	0,00
10.	Bestandsveränderungen	0,00	0,00	0,00	0,00	0,00	0,00
11.	sonstige ordentliche Erträge	3.386,42	700,00	700,00	700,00	700,00	700,00
<b>12.</b>	<b>= Summe ordentliche Erträge</b>	<b>388.791,79</b>	<b>77.500,00</b>	<b>89.500,00</b>	<b>89.500,00</b>	<b>89.500,00</b>	<b>89.400,00</b>
	Ordentliche Aufwendungen						
13.	Personalaufwendungen	1.079.205,95	1.064.000,00	1.144.900,00	1.165.000,00	1.185.100,00	1.204.200,00
14.	Versorgungsaufwendungen	0,00	0,00	0,00	0,00	0,00	0,00
15.	Aufwendungen für Sach- u. Dienstleistungen	189.571,24	206.600,00	207.600,00	209.300,00	211.000,00	265.700,00
16.	Abschreibungen	119.521,75	112.000,00	134.300,00	130.100,00	125.800,00	102.000,00
17.	Zinsen und ähnliche Aufwendungen	0,00	0,00	0,00	0,00	0,00	0,00
18.	Transferaufwendungen	0,00	0,00	0,00	0,00	0,00	0,00
19.	sonstige ordentliche Aufwendungen	82.548,94	16.500,00	18.100,00	18.100,00	18.100,00	18.100,00
<b>20.</b>	<b>= Summe ordentliche Aufwendungen</b>	<b>1.470.847,88</b>	<b>1.399.100,00</b>	<b>1.504.900,00</b>	<b>1.522.500,00</b>	<b>1.540.000,00</b>	<b>1.590.000,00</b>
<b>21.</b>	<b>ordentliches Ergebnis</b>	<b>-1.082.056,09</b>	<b>-1.321.600,00</b>	<b>-1.415.400,00</b>	<b>-1.433.000,00</b>	<b>-1.450.500,00</b>	<b>-1.500.600,00</b>
22.	außerordentliche Erträge	5.160,00	25.000,00	0,00	0,00	0,00	0,00
23.	außerordentliche Aufwendungen	0,00	0,00	0,00	0,00	0,00	0,00
<b>24.</b>	<b>außerordentliches Ergebnis</b>	<b>5.160,00</b>	<b>25.000,00</b>	<b>0,00</b>	<b>0,00</b>	<b>0,00</b>	<b>0,00</b>
<b>25.</b>	<b>Jahresergebnis</b>	<b>-1.076.896,09</b>	<b>-1.296.600,00</b>	<b>-1.415.400,00</b>	<b>-1.433.000,00</b>	<b>-1.450.500,00</b>	<b>-1.500.600,00</b>
26.	Erträge aus internen Leistungsbeziehungen	1.094.141,04	1.090.500,00	1.090.500,00	1.090.500,00	1.090.500,00	1.090.500,00
27.	Aufwendungen aus internen Leistungsbeziehungen	0,00	0,00	0,00	0,00	0,00	0,00
28.	Saldo aus internen Leistungsbeziehungen	1.094.141,04	1.090.500,00	1.090.500,00	1.090.500,00	1.090.500,00	1.090.500,00
29.	Ergebnis unter Berücksichtigung der internen Leistungsbeziehung	17.244,95	-206.100,00	-324.900,00	-342.500,00	-360.000,00	-410.100,00

## Teilfinanzhaushalt Produkt 57303 Baubetriebshof

Schüttorf

Nr.	Bezeichnung	Ergebnis 2022	Ansatz 2023	Ansatz 2024	Plan 2025	Plan 2026	Plan 2027
	<b>Einzahlungen aus laufender Verwaltungstätigkeit</b>						
1.	Steuern und ähnliche Abgaben	0,00	0,00	0,00	0,00	0,00	0,00
2.	Zuwendungen und allgemeine Umlagen	5.000,00	0,00	0,00	0,00	0,00	0,00
3.	sonstige Transfereinzahlungen	0,00	0,00	0,00	0,00	0,00	0,00
4.	öffentlich-rechtliche Entgelte	0,00	0,00	0,00	0,00	0,00	0,00
5.	privatrechtliche Entgelte	12.867,64	13.500,00	13.000,00	13.000,00	13.000,00	13.000,00
6.	Kostenerstattungen u. Kostenumlagen	361.060,68	62.500,00	75.000,00	75.000,00	75.000,00	75.000,00
7.	Zinsen und ähnliche Einzahlungen	0,00	0,00	0,00	0,00	0,00	0,00
8.	Einzahl. a. d. Veräußerung geringw. Vermögensg.	0,00	0,00	0,00	0,00	0,00	0,00
9.	sonstige haushaltswirksame Einzahlungen	587,60	200,00	200,00	200,00	200,00	200,00
<b>10.</b>	<b>= Summe der Einzahlungen aus lfd. Verwaltungstätigkeit</b>	<b>379.515,92</b>	<b>76.200,00</b>	<b>88.200,00</b>	<b>88.200,00</b>	<b>88.200,00</b>	<b>88.200,00</b>
	<b>Auszahlungen aus lfd. Verwaltungstätigkeit</b>						
11.	Personalauszahlungen	1.073.861,03	1.064.000,00	1.144.900,00	1.165.000,00	1.185.100,00	1.204.200,00
12.	Versorgungsauszahlungen	0,00	0,00	0,00	0,00	0,00	0,00
13.	Auszahl. f. Sach- und Dienstleist. u.ger.Verm.	193.048,47	206.600,00	207.600,00	209.300,00	211.000,00	265.700,00
14.	Zinsen und ähnliche Auszahlungen	0,00	0,00	0,00	0,00	0,00	0,00
15.	Transferauszahlungen	0,00	0,00	0,00	0,00	0,00	0,00
16.	sonstige haushaltswirksame Auszahlungen	112.044,12	16.500,00	18.100,00	18.100,00	18.100,00	18.100,00
<b>17.</b>	<b>= Summe der Auszahlungen aus lfd. Verwaltungstätigkeit</b>	<b>1.378.953,62</b>	<b>1.287.100,00</b>	<b>1.370.600,00</b>	<b>1.392.400,00</b>	<b>1.414.200,00</b>	<b>1.488.000,00</b>
<b>18.</b>	<b>Saldo aus lfd. Verwaltungstätigkeit</b>	<b>-999.437,70</b>	<b>-1.210.900,00</b>	<b>-1.282.400,00</b>	<b>-1.304.200,00</b>	<b>-1.326.000,00</b>	<b>-1.399.800,00</b>
	<b>Einzahlungen für Investitionstätigkeit</b>						
19.	Zuwendungen für Investitionstätigkeit	0,00	0,00	0,00	0,00	0,00	0,00
20.	Beiträge u. ä. Entgelte f. Investitionstätigkeit	0,00	0,00	0,00	0,00	0,00	0,00
21.	Veräußerung von Sachvermögen	5.162,00	25.000,00	0,00	0,00	0,00	0,00
22.	Veräußerung von Finanzvermögensanlagen	0,00	0,00	0,00	0,00	0,00	0,00
23.	sonstige Investitionstätigkeit	0,00	0,00	0,00	0,00	0,00	0,00
<b>24.</b>	<b>= Summe der Einzahlungen aus Investitionstätigkeit</b>	<b>5.162,00</b>	<b>25.000,00</b>	<b>0,00</b>	<b>0,00</b>	<b>0,00</b>	<b>0,00</b>
	<b>Auszahlungen für Investitionstätigkeit</b>						
25.	Erwerb von Grundstücken und Gebäuden	0,00	0,00	0,00	0,00	0,00	0,00
26.	Baumaßnahmen	0,00	150.000,00	0,00	0,00	0,00	0,00
27.	Erwerb von beweglichem Sachvermögen	33.593,20	208.000,00	28.000,00	100.000,00	100.000,00	100.000,00
28.	Erwerb von Finanzvermögensanlagen	0,00	0,00	0,00	0,00	0,00	0,00
29.	aktivierbare Zuwendungen	0,00	0,00	0,00	0,00	0,00	0,00
30.	sonstige Investitionstätigkeit	0,00	0,00	0,00	0,00	0,00	0,00
<b>31.</b>	<b>= Summe der Auszahlungen für Investitionstätigkeit</b>	<b>33.593,20</b>	<b>358.000,00</b>	<b>28.000,00</b>	<b>100.000,00</b>	<b>100.000,00</b>	<b>100.000,00</b>
<b>32.</b>	<b>Saldo aus Investitionstätigkeit</b>	<b>-28.431,20</b>	<b>-333.000,00</b>	<b>-28.000,00</b>	<b>-100.000,00</b>	<b>-100.000,00</b>	<b>-100.000,00</b>
<b>33.</b>	<b>Finanzmittel-Überschuss/ -Fehlbetrag</b>	<b>-1.027.868,90</b>	<b>-1.543.900,00</b>	<b>-1.310.400,00</b>	<b>-1.404.200,00</b>	<b>-1.426.000,00</b>	<b>-1.499.800,00</b>
	<b>Ein-, Auszahlungen aus Finanzierungstätigkeit</b>						
34.	Einz.; Aufn. v. Krediten u. inn. Darl. f. Inv.tätigkeit	0,00	0,00	0,00	0,00	0,00	0,00
35.	Ausz.; Tilgung v. Krediten u. Rückz. inn. Darl. f. Inv.	0,00	0,00	0,00	0,00	0,00	0,00
<b>36.</b>	<b>Saldo aus Finanzierungstätigkeit</b>	<b>0,00</b>	<b>0,00</b>	<b>0,00</b>	<b>0,00</b>	<b>0,00</b>	<b>0,00</b>
<b>37.</b>	<b>Finanzmittelveränderung</b>	<b>-1.027.868,90</b>	<b>-1.543.900,00</b>	<b>-1.310.400,00</b>	<b>-1.404.200,00</b>	<b>-1.426.000,00</b>	<b>-1.499.800,00</b>

## Investitionen Produkt 57303 Baubetriebshof

Schüttorf

Nr. Bezeichnung	Jahres- ergebnis 2022	Ansatz 2023	Ansatz 2024	Finanzplan 2025	Finanzplan 2026	Finanzplan 2027	Gesamtinvesti- tionssumme	bisher bereitgestellt
I22-01-004 Erwerb bewegl. Vermögen Bauhof	-33.591	0	0	0	0	0	-182.500	-182.500
21. + Veräußerung von Sachanlagen	2	0	0	0	0	0	30.000	30.000
27. - Erwerb von beweglichem Sachvermögen	33.593	0	0	0	0	0	212.500	212.500
I23-01-004 Erwerb bewegl. Vermögen Bauhof	0	-183.000	0	0	0	0	-183.000	-183.000
21. + Veräußerung von Sachanlagen	0	25.000	0	0	0	0	25.000	25.000
27. - Erwerb von beweglichem Sachvermögen	0	208.000	0	0	0	0	208.000	208.000
I23-01-007 Errichtung einer Remise auf dem Bauhof	0	-150.000	0	0	0	0	-150.000	-150.000
26. - Baumaßnahmen	0	150.000	0	0	0	0	150.000	150.000
I24-01-004 Erwerb bewegl. Vermögen Bauhof	0	0	-28.000	0	0	0	-28.000	0
27. - Erwerb von beweglichem Sachvermögen	0	0	28.000	0	0	0	28.000	0
I25-01-004 Erwerb bewegl. Vermögen Bauhof	0	0	0	-100.000	0	0	-100.000	0
27. - Erwerb von beweglichem Sachvermögen	0	0	0	100.000	0	0	100.000	0
I26-01-004 Erwerb bewegl. Vermögen Bauhof	0	0	0	0	-100.000	0	-100.000	0
27. - Erwerb von beweglichem Sachvermögen	0	0	0	0	100.000	0	100.000	0
I27-01-004 Erwerb bewegl. Vermögen Bauhof	0	0	0	0	0	-100.000	-100.000	0
27. - Erwerb von beweglichem Sachvermögen	0	0	0	0	0	100.000	100.000	0

**Produktbeschreibung Produkt 57305 Bürgerzentrum "Alte Kirchscheule"**

Schüttorf

<b>Produktbereich</b>	5	Gestaltung der Umwelt
<b>Produktgruppe</b>	573	Allgemeine Einrichtungen und Unternehmen
<b>Produkt</b>	57305	Bürgerzentrum "Alte Kirchscheule"

**Verantwortliche Organisationseinheit**

Bauwesen und Liegenschaften

**Verantwortliche Person(en)**

Claudia Schrader

**Gremien**

Planungs- und Umweltausschusses, Verwaltungsausschuss, Stadtrat

**Kurzbeschreibung**

Bereitstellung und Unterhaltung eines Bürgerzentrums

**Allgemeine Ziele**

Förderung des Tourismus durch Schaffung einer zentralen Anlaufstelle.

**Erläuterungen**

Mit dem Umbau der ehemaligen Kirchscheule zu einem Bürgerzentrum wurde ein Anlaufpunkt für Touristen und auch für die Bevölkerung der Stadt geschaffen. In diesem Gebäude ist das Pluspunktbüro als eine zentrale Anlaufstelle untergebracht. Zudem wird in dem Bürgerzentrum ein Schulmuseum und ein Treffpunkt für den Heimatverein vorgehalten. Weiter sind Räumlichkeiten für die Unterbringung des Samtgemeindebücherei und die Musikakademie Obergrafschaft vermietet. Insgesamt sind noch 3 weitere verschieden große Sitzungsräume vorhanden, die an unterschiedliche Nutzergruppen vermietet werden. Ebenfalls unterhält der Verkehrs- und Kulturverein ein Büro in der Alten Kirchscheule.

**Zielgruppe**

Einwohner, Touristen

**Auftragsgrundlage**

Ratsbeschluss vom 22.11.2010.

## Teilergebnishaushalt Produkt 57305 Bürgerzentrum "Alte Kirchscheule"

Schüttorf

Nr.	Bezeichnung	Ergebnis 2022	Ansatz 2023	Ansatz 2024	Plan 2025	Plan 2026	Plan 2027
	Ordentliche Erträge						
1.	Steuern und ähnliche Abgaben	0,00	0,00	0,00	0,00	0,00	0,00
2.	Zuwendungen und allgemeine Umlagen	0,00	0,00	0,00	0,00	0,00	0,00
3.	Auflösungserträge aus Sonderposten	5.054,79	5.000,00	5.000,00	5.000,00	5.000,00	5.000,00
4.	sonstige Transfererträge	0,00	0,00	0,00	0,00	0,00	0,00
5.	öffentlich-rechtliche Entgelte	0,00	0,00	0,00	0,00	0,00	0,00
6.	privatrechtliche Entgelte	36.891,00	36.500,00	36.500,00	36.500,00	36.500,00	36.500,00
7.	Kostenerstattungen u. Kostenumlagen	0,00	0,00	0,00	0,00	0,00	0,00
8.	Zinsen und ähnliche Finanzerträge	0,00	0,00	0,00	0,00	0,00	0,00
9.	aktivierungsfähige Eigenleistungen	0,00	0,00	0,00	0,00	0,00	0,00
10.	Bestandsveränderungen	0,00	0,00	0,00	0,00	0,00	0,00
11.	sonstige ordentliche Erträge	0,00	300,00	0,00	0,00	0,00	0,00
<b>12.</b>	<b>= Summe ordentliche Erträge</b>	<b>41.945,79</b>	<b>41.800,00</b>	<b>41.500,00</b>	<b>41.500,00</b>	<b>41.500,00</b>	<b>41.500,00</b>
	Ordentliche Aufwendungen						
13.	Personalaufwendungen	802,19	1.300,00	1.100,00	1.200,00	1.400,00	1.500,00
14.	Versorgungsaufwendungen	0,00	0,00	0,00	0,00	0,00	0,00
15.	Aufwendungen für Sach- u. Dienstleistungen	32.033,73	46.300,00	37.600,00	38.400,00	39.200,00	40.000,00
16.	Abschreibungen	22.970,61	23.000,00	23.400,00	23.400,00	23.400,00	23.400,00
17.	Zinsen und ähnliche Aufwendungen	0,00	0,00	0,00	0,00	0,00	0,00
18.	Transferaufwendungen	0,00	0,00	0,00	0,00	0,00	0,00
19.	sonstige ordentliche Aufwendungen	1.065,37	1.500,00	1.000,00	1.000,00	1.000,00	1.000,00
<b>20.</b>	<b>= Summe ordentliche Aufwendungen</b>	<b>56.871,90</b>	<b>72.100,00</b>	<b>63.100,00</b>	<b>64.000,00</b>	<b>65.000,00</b>	<b>65.900,00</b>
<b>21.</b>	<b>ordentliches Ergebnis</b>	<b>-14.926,11</b>	<b>-30.300,00</b>	<b>-21.600,00</b>	<b>-22.500,00</b>	<b>-23.500,00</b>	<b>-24.400,00</b>
22.	außerordentliche Erträge	0,00	0,00	0,00	0,00	0,00	0,00
23.	außerordentliche Aufwendungen	0,00	0,00	0,00	0,00	0,00	0,00
<b>24.</b>	<b>außerordentliches Ergebnis</b>	<b>0,00</b>	<b>0,00</b>	<b>0,00</b>	<b>0,00</b>	<b>0,00</b>	<b>0,00</b>
<b>25.</b>	<b>Jahresergebnis</b>	<b>-14.926,11</b>	<b>-30.300,00</b>	<b>-21.600,00</b>	<b>-22.500,00</b>	<b>-23.500,00</b>	<b>-24.400,00</b>
26.	Erträge aus internen Leistungsbeziehungen	0,00	0,00	0,00	0,00	0,00	0,00
27.	Aufwendungen aus internen Leistungsbeziehungen	5.516,25	4.000,00	4.000,00	4.000,00	4.000,00	4.000,00
28.	Saldo aus internen Leistungsbeziehungen	-5.516,25	-4.000,00	-4.000,00	-4.000,00	-4.000,00	-4.000,00
29.	Ergebnis unter Berücksichtigung der internen Leistungsbeziehung	-20.442,36	-34.300,00	-25.600,00	-26.500,00	-27.500,00	-28.400,00

## Teilfinanzhaushalt Produkt 57305 Bürgerzentrum "Alte Kirchscheule"

Schüttorf

Nr.	Bezeichnung	Ergebnis 2022	Ansatz 2023	Ansatz 2024	Plan 2025	Plan 2026	Plan 2027
	<b>Einzahlungen aus laufender Verwaltungstätigkeit</b>						
1.	Steuern und ähnliche Abgaben	0,00	0,00	0,00	0,00	0,00	0,00
2.	Zuwendungen und allgemeine Umlagen	0,00	0,00	0,00	0,00	0,00	0,00
3.	sonstige Transfereinzahlungen	0,00	0,00	0,00	0,00	0,00	0,00
4.	öffentlich-rechtliche Entgelte	0,00	0,00	0,00	0,00	0,00	0,00
5.	privatrechtliche Entgelte	37.791,00	36.500,00	36.500,00	36.500,00	36.500,00	36.500,00
6.	Kostenerstattungen u. Kostenumlagen	0,00	0,00	0,00	0,00	0,00	0,00
7.	Zinsen und ähnliche Einzahlungen	0,00	0,00	0,00	0,00	0,00	0,00
8.	Einzahl. a. d. Veräußerung geringw. Vermögensg.	0,00	0,00	0,00	0,00	0,00	0,00
9.	sonstige haushaltswirksame Einzahlungen	0,00	300,00	0,00	0,00	0,00	0,00
<b>10.</b>	<b>= Summe der Einzahlungen aus lfd. Verwaltungstätigkeit</b>	<b>37.791,00</b>	<b>36.800,00</b>	<b>36.500,00</b>	<b>36.500,00</b>	<b>36.500,00</b>	<b>36.500,00</b>
	<b>Auszahlungen aus lfd. Verwaltungstätigkeit</b>						
11.	Personalauszahlungen	801,31	1.300,00	1.100,00	1.200,00	1.400,00	1.500,00
12.	Versorgungsauszahlungen	0,00	0,00	0,00	0,00	0,00	0,00
13.	Auszahl. f. Sach- und Dienstleist. u.ger.Verm.	32.249,67	46.300,00	37.600,00	38.400,00	39.200,00	40.000,00
14.	Zinsen und ähnliche Auszahlungen	0,00	0,00	0,00	0,00	0,00	0,00
15.	Transferauszahlungen	0,00	0,00	0,00	0,00	0,00	0,00
16.	sonstige haushaltswirksame Auszahlungen	1.054,19	1.500,00	1.000,00	1.000,00	1.000,00	1.000,00
<b>17.</b>	<b>= Summe der Auszahlungen aus lfd. Verwaltungstätigkeit</b>	<b>34.105,17</b>	<b>49.100,00</b>	<b>39.700,00</b>	<b>40.600,00</b>	<b>41.600,00</b>	<b>42.500,00</b>
<b>18.</b>	<b>Saldo aus lfd. Verwaltungstätigkeit</b>	<b>3.685,83</b>	<b>-12.300,00</b>	<b>-3.200,00</b>	<b>-4.100,00</b>	<b>-5.100,00</b>	<b>-6.000,00</b>
	<b>Einzahlungen für Investitionstätigkeit</b>						
19.	Zuwendungen für Investitionstätigkeit	0,00	0,00	0,00	0,00	0,00	0,00
20.	Beiträge u. ä. Entgelte f. Investitionstätigkeit	0,00	0,00	0,00	0,00	0,00	0,00
21.	Veräußerung von Sachvermögen	0,00	0,00	0,00	0,00	0,00	0,00
22.	Veräußerung von Finanzvermögensanlagen	0,00	0,00	0,00	0,00	0,00	0,00
23.	sonstige Investitionstätigkeit	0,00	0,00	0,00	0,00	0,00	0,00
<b>24.</b>	<b>= Summe der Einzahlungen aus Investitionstätigkeit</b>	<b>0,00</b>	<b>0,00</b>	<b>0,00</b>	<b>0,00</b>	<b>0,00</b>	<b>0,00</b>
	<b>Auszahlungen für Investitionstätigkeit</b>						
25.	Erwerb von Grundstücken und Gebäuden	0,00	0,00	0,00	0,00	0,00	0,00
26.	Baumaßnahmen	0,00	0,00	0,00	0,00	0,00	0,00
27.	Erwerb von beweglichem Sachvermögen	0,00	4.000,00	0,00	0,00	0,00	0,00
28.	Erwerb von Finanzvermögensanlagen	0,00	0,00	0,00	0,00	0,00	0,00
29.	aktivierbare Zuwendungen	0,00	0,00	0,00	0,00	0,00	0,00
30.	sonstige Investitionstätigkeit	0,00	0,00	0,00	0,00	0,00	0,00
<b>31.</b>	<b>= Summe der Auszahlungen für Investitionstätigkeit</b>	<b>0,00</b>	<b>4.000,00</b>	<b>0,00</b>	<b>0,00</b>	<b>0,00</b>	<b>0,00</b>
<b>32.</b>	<b>Saldo aus Investitionstätigkeit</b>	<b>0,00</b>	<b>-4.000,00</b>	<b>0,00</b>	<b>0,00</b>	<b>0,00</b>	<b>0,00</b>
<b>33.</b>	<b>Finanzmittel-Überschuss/ -Fehlbetrag</b>	<b>3.685,83</b>	<b>-16.300,00</b>	<b>-3.200,00</b>	<b>-4.100,00</b>	<b>-5.100,00</b>	<b>-6.000,00</b>
	<b>Ein-, Auszahlungen aus Finanzierungstätigkeit</b>						
34.	Einz.; Aufn. v. Krediten u. inn. Darl. f. Inv.tätigkeit	0,00	0,00	0,00	0,00	0,00	0,00
35.	Ausz.; Tilgung v. Krediten u. Rückz. inn. Darl. f. Inv.	0,00	0,00	0,00	0,00	0,00	0,00
<b>36.</b>	<b>Saldo aus Finanzierungstätigkeit</b>	<b>0,00</b>	<b>0,00</b>	<b>0,00</b>	<b>0,00</b>	<b>0,00</b>	<b>0,00</b>
<b>37.</b>	<b>Finanzmittelveränderung</b>	<b>3.685,83</b>	<b>-16.300,00</b>	<b>-3.200,00</b>	<b>-4.100,00</b>	<b>-5.100,00</b>	<b>-6.000,00</b>

## Investitionen Produkt 57305 Bürgerzentrum "Alte Kirchscheule"

Schüttorf

Nr. Bezeichnung	Jahres- ergebnis 2022	Ansatz 2023	Ansatz 2024	Finanzplan 2025	Finanzplan 2026	Finanzplan 2027	Gesamtinvesti- tionssumme	bisher bereitgestellt
I23-01-013 Erneuerung Telefonanlage Alte Kirchscheule	0	-4.000	0	0	0	0	-4.000	-4.000
27. - Erwerb von beweglichem Sachvermögen	0	4.000	0	0	0	0	4.000	4.000

**HAUSHALTSPLÄNE**

**der**

**STIFTUNGEN**



# **H A U S H A L T P L A N**

## **Stiftung Heiliger Geist**

- 1. Gesamtergebnishaushalt**
- 2. Gesamtfinanzhaushalt**
- 3. Investitionen**
- 4. Querschnitt Ergebnishaushalt**
- 5. Querschnitt Finanzhaushalt**
- 6. Produktbeschreibung**
- 7. Teilergebnishaushalt**
- 8. Teilfinanzhaushalt**

**Gesamtergebnishaushalt**

Heilige Geist-Stiftung

Nr.	Bezeichnung	Ergebnis 2022	Ansatz 2023	Ansatz 2024	Plan 2025	Plan 2026	Plan 2027
	Ordentliche Erträge						
1.	Steuern und ähnliche Abgaben	0,00	0,00	0,00	0,00	0,00	0,00
2.	Zuwendungen und allgemeine Umlagen	0,00	0,00	0,00	0,00	0,00	0,00
3.	Auflösungserträge aus Sonderposten	0,00	0,00	0,00	0,00	0,00	0,00
4.	sonstige Transfererträge	0,00	0,00	0,00	0,00	0,00	0,00
5.	öffentlich-rechtliche Entgelte	20,00	0,00	0,00	0,00	0,00	0,00
6.	privatrechtliche Entgelte	17.138,17	18.000,00	29.000,00	29.000,00	29.000,00	29.000,00
7.	Kostenerstattungen u. Kostenumlagen	0,00	0,00	0,00	0,00	0,00	0,00
8.	Zinsen und ähnliche Finanzerträge	8.399,54	6.500,00	15.000,00	15.000,00	15.000,00	15.000,00
9.	aktivierungsfähige Eigenleistungen	0,00	0,00	0,00	0,00	0,00	0,00
10.	Bestandsveränderungen	0,00	0,00	0,00	0,00	0,00	0,00
11.	sonstige ordentliche Erträge	60,70	0,00	0,00	0,00	0,00	0,00
<b>12.</b>	<b>= Summe ordentliche Erträge</b>	<b>25.618,41</b>	<b>24.500,00</b>	<b>44.000,00</b>	<b>44.000,00</b>	<b>44.000,00</b>	<b>44.000,00</b>
	<b>Ordentliche Aufwendungen</b>						
13.	Personalaufwendungen	0,00	0,00	0,00	0,00	0,00	0,00
14.	Versorgungsaufwendungen	0,00	0,00	0,00	0,00	0,00	0,00
15.	Aufwendungen für Sach- u. Dienstleistungen	1.971,17	2.000,00	3.100,00	3.100,00	3.100,00	3.100,00
16.	Abschreibungen	0,00	0,00	0,00	0,00	0,00	0,00
17.	Zinsen und ähnliche Aufwendungen	0,00	0,00	0,00	0,00	0,00	0,00
18.	Transferaufwendungen	6.308,62	8.300,00	26.600,00	26.600,00	26.600,00	26.600,00
19.	sonstige ordentliche Aufwendungen	110,75	300,00	300,00	300,00	300,00	300,00
<b>20.</b>	<b>= Summe ordentliche Aufwendungen</b>	<b>8.390,54</b>	<b>10.600,00</b>	<b>30.000,00</b>	<b>30.000,00</b>	<b>30.000,00</b>	<b>30.000,00</b>
<b>21.</b>	<b>ordentliches Ergebnis</b>	<b>17.227,87</b>	<b>13.900,00</b>	<b>14.000,00</b>	<b>14.000,00</b>	<b>14.000,00</b>	<b>14.000,00</b>
22.	außerordentliche Erträge	0,00	0,00	0,00	0,00	0,00	0,00
23.	außerordentliche Aufwendungen	0,00	0,00	0,00	0,00	0,00	0,00
<b>24.</b>	<b>außerordentliches Ergebnis</b>	<b>0,00</b>	<b>0,00</b>	<b>0,00</b>	<b>0,00</b>	<b>0,00</b>	<b>0,00</b>
<b>25.</b>	<b>Jahresergebnis</b>	<b>17.227,87</b>	<b>13.900,00</b>	<b>14.000,00</b>	<b>14.000,00</b>	<b>14.000,00</b>	<b>14.000,00</b>
26.	Summe der Jahresfehlbeträge aus Vorjahren gem. § 2 Abs. 6 KomHKVO	0,00	0,00	0,00	0,00	0,00	0,00

**Gesamtergebnishaushalt**

Heilige Geist-Stiftung

Nr.	Bezeichnung	Ergebnis 2022	Ansatz 2023	Ansatz 2024	Plan 2025	Plan 2026	Plan 2027
5.	öffentlich-rechtliche Entgelte	20,00	0,00	0,00	0,00	0,00	0,00
3311000	Verwaltungsgebühren	20,00	0,00	0,00	0,00	0,00	0,00
6.	privatrechtliche Entgelte	17.138,17	18.000,00	29.000,00	29.000,00	29.000,00	29.000,00
3411010	Landpachten	17.138,17	18.000,00	29.000,00	29.000,00	29.000,00	29.000,00
8.	Zinsen und ähnliche Finanzerträge	8.399,54	6.500,00	15.000,00	15.000,00	15.000,00	15.000,00
3612000	Zinserträge von Gemeinden und Gemeindeverb.	2.149,54	3.000,00	5.000,00	5.000,00	5.000,00	5.000,00
3617000	Zinserträge von Kreditinstituten	0,00	1.000,00	7.000,00	7.000,00	7.000,00	7.000,00
3651000	Ertr.a.Gewinnant.a.verb.Untern.u.Beteiligungen	6.250,00	2.500,00	3.000,00	3.000,00	3.000,00	3.000,00
11.	sonstige ordentliche Erträge	60,70	0,00	0,00	0,00	0,00	0,00
3562000	Säumniszuschläge	60,70	0,00	0,00	0,00	0,00	0,00
12.	= Summe ordentliche Erträge	25.618,41	24.500,00	44.000,00	44.000,00	44.000,00	44.000,00
15.	Aufwendungen für Sach- u. Dienstleistungen	1.971,17	2.000,00	3.100,00	3.100,00	3.100,00	3.100,00
4211000	Unterhaltg.d.Grundstücke und baulichen Anlagen	1.000,00	1.000,00	2.000,00	2.000,00	2.000,00	2.000,00
4212000	Unterhaltg.d.sonst.unbeweglichen Vermögens	119,00	100,00	200,00	200,00	200,00	200,00
4241060	Steuern, Gebühren, Abgaben	852,17	900,00	900,00	900,00	900,00	900,00
18.	Transferaufwendungen	6.308,62	8.300,00	26.600,00	26.600,00	26.600,00	26.600,00
4313000	Zuweisungen an Zweckverbände und dergl.	973,32	1.000,00	1.000,00	1.000,00	1.000,00	1.000,00
4318000	Zuschüsse an übrige Bereiche	3.967,23	6.000,00	6.000,00	6.000,00	6.000,00	6.000,00
4318010	Zuschuss für Kindergärten	818,07	800,00	900,00	900,00	900,00	900,00
4318011	Zuschuss JZ Komplex	0,00	0,00	18.000,00	18.000,00	18.000,00	18.000,00
4318013	Zuschuss an AWO	150,00	0,00	200,00	200,00	200,00	200,00
4318014	Zuschüsse an Schüttorfer Bürger	400,00	500,00	500,00	500,00	500,00	500,00
19.	sonstige ordentliche Aufwendungen	110,75	300,00	300,00	300,00	300,00	300,00
4421040	Aufwandsentschädigung sonstige ehrenamtlich Tätige	90,00	200,00	200,00	200,00	200,00	200,00
4431600	Aufwand des Geldverkehrs	20,75	100,00	100,00	100,00	100,00	100,00
20.	= Summe ordentliche Aufwendungen	8.390,54	10.600,00	30.000,00	30.000,00	30.000,00	30.000,00
21.	ordentliches Ergebnis	17.227,87	13.900,00	14.000,00	14.000,00	14.000,00	14.000,00
25.	Jahresergebnis	17.227,87	13.900,00	14.000,00	14.000,00	14.000,00	14.000,00

<b>Gesamtfinanzhaushalt</b>							
Heilige Geist-Stiftung							
Nr.	Bezeichnung	Ergebnis 2022	Ansatz 2023	Ansatz 2024	Plan 2025	Plan 2026	Plan 2027
	<b>Einzahlungen aus laufender Verwaltungstätigkeit</b>						
1.	Steuern und ähnliche Abgaben	0,00	0,00	0,00	0,00	0,00	0,00
2.	Zuwendungen und allgemeine Umlagen	0,00	0,00	0,00	0,00	0,00	0,00
3.	sonstige Transfereinzahlungen	0,00	0,00	0,00	0,00	0,00	0,00
4.	öffentlich-rechtliche Entgelte	20,00	0,00	0,00	0,00	0,00	0,00
5.	privatrechtliche Entgelte	17.123,16	18.000,00	29.000,00	29.000,00	29.000,00	29.000,00
6.	Kostenerstattungen u. Kostenumlagen	0,00	0,00	0,00	0,00	0,00	0,00
7.	Zinsen und ähnliche Einzahlungen	8.399,54	6.500,00	15.000,00	15.000,00	15.000,00	15.000,00
8.	Einzahl. a. d. Veräußerung geringw. Vermögensg.	0,00	0,00	0,00	0,00	0,00	0,00
9.	sonstige haushaltswirksame Einzahlungen	55,85	0,00	0,00	0,00	0,00	0,00
<b>10.</b>	<b>= Summe der Einzahlungen aus lfd. Verwaltungstätigkeit</b>	<b>25.598,55</b>	<b>24.500,00</b>	<b>44.000,00</b>	<b>44.000,00</b>	<b>44.000,00</b>	<b>44.000,00</b>
	<b>Auszahlungen aus lfd. Verwaltungstätigkeit</b>						
11.	Personalauszahlungen	0,00	0,00	0,00	0,00	0,00	0,00
12.	Versorgungsauszahlungen	0,00	0,00	0,00	0,00	0,00	0,00
13.	Auszahl. f. Sach- und Dienstleist. u.ger.Verm.	1.971,17	2.000,00	3.100,00	3.100,00	3.100,00	3.100,00
14.	Zinsen und ähnliche Auszahlungen	0,00	0,00	0,00	0,00	0,00	0,00
15.	Transferauszahlungen	6.008,62	8.300,00	26.600,00	26.600,00	26.600,00	26.600,00
16.	sonstige haushaltswirksame Auszahlungen	110,75	300,00	300,00	300,00	300,00	300,00
<b>17.</b>	<b>= Summe der Auszahlungen aus lfd. Verwaltungstätigkeit</b>	<b>8.090,54</b>	<b>10.600,00</b>	<b>30.000,00</b>	<b>30.000,00</b>	<b>30.000,00</b>	<b>30.000,00</b>
<b>18.</b>	<b>Saldo aus lfd. Verwaltungstätigkeit</b>	<b>17.508,01</b>	<b>13.900,00</b>	<b>14.000,00</b>	<b>14.000,00</b>	<b>14.000,00</b>	<b>14.000,00</b>
	<b>Einzahlungen für Investitionstätigkeit</b>						
19.	Zuwendungen für Investitionstätigkeit	0,00	0,00	0,00	0,00	0,00	0,00
20.	Beiträge u. ä. Entgelte f. Investitionstätigkeit	0,00	0,00	0,00	0,00	0,00	0,00
21.	Veräußerung von Sachvermögen	0,00	194.000,00	0,00	0,00	0,00	0,00
22.	Veräußerung von Finanzvermögensanlagen	0,00	0,00	0,00	0,00	0,00	0,00
23.	sonstige Investitionstätigkeit	7.150,46	7.300,00	7.500,00	7.700,00	7.700,00	0,00
<b>24.</b>	<b>= Summe der Einzahlungen aus Investitionstätigkeit</b>	<b>7.150,46</b>	<b>201.300,00</b>	<b>7.500,00</b>	<b>7.700,00</b>	<b>7.700,00</b>	<b>0,00</b>
	<b>Auszahlungen für Investitionstätigkeit</b>						
25.	Erwerb von Grundstücken und Gebäuden	0,00	0,00	0,00	0,00	0,00	0,00
26.	Baumaßnahmen	0,00	0,00	0,00	0,00	0,00	0,00
27.	Erwerb von beweglichem Sachvermögen	0,00	0,00	0,00	0,00	0,00	0,00
28.	Erwerb von Finanzvermögensanlagen	0,00	0,00	0,00	0,00	0,00	0,00
29.	aktivierbare Zuwendungen	0,00	0,00	0,00	0,00	0,00	0,00
30.	sonstige Investitionstätigkeit	0,00	0,00	0,00	0,00	0,00	0,00
<b>31.</b>	<b>= Summe der Auszahlungen für Investitionstätigkeit</b>	<b>0,00</b>	<b>0,00</b>	<b>0,00</b>	<b>0,00</b>	<b>0,00</b>	<b>0,00</b>
<b>32.</b>	<b>Saldo aus Investitionstätigkeit</b>	<b>7.150,46</b>	<b>201.300,00</b>	<b>7.500,00</b>	<b>7.700,00</b>	<b>7.700,00</b>	<b>0,00</b>
<b>33.</b>	<b>Finanzmittel-Überschuss/ -Fehlbetrag</b>	<b>24.658,47</b>	<b>215.200,00</b>	<b>21.500,00</b>	<b>21.700,00</b>	<b>21.700,00</b>	<b>14.000,00</b>
	<b>Ein-, Auszahlungen aus Finanzierungstätigkeit</b>						
34.	Einz.; Aufn. v. Krediten u. inn. Darl. f. Inv.tätigkeit	0,00	0,00	0,00	0,00	0,00	0,00
35.	Ausz.; Tilgung v. Krediten u. Rückz. inn. Darl. f. Inv.	0,00	0,00	0,00	0,00	0,00	0,00
<b>36.</b>	<b>Saldo aus Finanzierungstätigkeit</b>	<b>0,00</b>	<b>0,00</b>	<b>0,00</b>	<b>0,00</b>	<b>0,00</b>	<b>0,00</b>
<b>37.</b>	<b>Finanzmittelveränderung</b>	<b>24.658,47</b>	<b>215.200,00</b>	<b>21.500,00</b>	<b>21.700,00</b>	<b>21.700,00</b>	<b>14.000,00</b>

**Investitionen**

Heilige Geist-Stiftung

Nr. Bezeichnung	Jahres- ergebnis 2022	Gesamtinvest itionssumme	Ansatz 2023	Ansatz 2024	Finanzplan 2025	Finanzplan 2026	Finanzplan 2027	bisher bereitgestellt
I23-08-001 Grundstücksverkauf an die SG (Feuerwehrhaus)	0,00	194.000,00	194.000,00	0,00	0,00	0,00	0,00	194.000,00

**Querschnitt Ergebnishaushalt**

Heilige Geist-Stiftung

Kostenstelle		Ordentliche Erträge	Ordentliche Aufwendungen	Ordentliches Ergebnis	Außerordentliche Erträge	Außerordentliche Aufwendungen	Außerordentliches Ergebnis
01	Teilhaushalt 1: Allgemeine Verwaltung und Finanzen	44.000,00	30.000,00	14.000,00	0,00	0,00	0,00
02	Teilhaushalt 2: Ordnung und Soziales	0,00	0,00	0,00	0,00	0,00	0,00
03	Teilhaushalt 3: Bauwesen und Liegenschaften	0,00	0,00	0,00	0,00	0,00	0,00
SUMME		44.000,00	30.000,00	14.000,00	0,00	0,00	0,00

## Querschnitt Finanzhaushalt Teil 1

Heilige Geist-Stiftung

Kostenstelle		Einzahlungen aus lfd. Verwaltungs- tätigkeit	Auszahlungen aus lfd. Verwaltungs- tätigkeit	Saldo aus lfd. Verwaltungs- tätigkeit	Einzahlungen aus Investitions- tätigkeit	Auszahlungen für Investitions- tätigkeit	Saldo aus Investitions- tätigkeit
01	Teilhaushalt 1: Allgemeine Verwaltung und Finanzen	44.000,00	30.000,00	14.000,00	7.500,00	0,00	7.500,00
02	Teilhaushalt 2: Ordnung und Soziales	0,00	0,00	0,00	0,00	0,00	0,00
03	Teilhaushalt 3: Bauwesen und Liegenschaften	0,00	0,00	0,00	0,00	0,00	0,00
SUMME		44.000,00	30.000,00	14.000,00	7.500,00	0,00	7.500,00

## Querschnitt Finanzhaushalt Teil 2

Heilige Geist-Stiftung

Kostenstelle		Einzahlungen aus Finanzierungs- tätigkeit	Auszahlungen aus Finanzierungs- tätigkeit	Saldo aus Finanzierungs- tätigkeit	Veränderung von Bestand an Zahlungs- mitteln
01	Teilhaushalt 1: Allgemeine Verwaltung und Finanzen	0,00	0,00	0,00	21.500,00
02	Teilhaushalt 2: Ordnung und Soziales	0,00	0,00	0,00	0,00
03	Teilhaushalt 3: Bauwesen und Liegenschaften	0,00	0,00	0,00	0,00
SUMME		0,00	0,00	0,00	21.500,00



**Produktbeschreibung 11101700 Heilige Geist-Stiftung**

Heilige Geist-Stiftung

111	Verwaltungssteuerung und -service
11101700	Heilige Geist-Stiftung

**Verantwortliche Person(en)** Gerhard Verwold**Gremien**

Geistprovisoren, Verwaltungsausschuss, Stadtrat

**Kurzbeschreibung**

Verwaltung des Stiftungsvermögens der Heilige Geist-Stiftung

**Allgemeine Ziele**

Einsatz der Stiftungserträge für gemeinnützige Zwecke im Sinne der Stiftungssatzung vom 12.12.2001

**Erläuterungen**

Die Heilige Geist-Stiftung wird von der Stadt Schüttorf verwaltet. Es handelt sich hier um eine sehr alte Stiftung, für die bereits im Jahre 1379 der Freiheitsbrief ausgestellt wurde. Die Stiftung dient ausschließlich und unmittelbar gemeinnützigen Zwecken im Sinne des Abschnitts "Steuerbegünstigte Zwecke" der Abgabenordnung.

**Zielgruppe**

Sozial benachteiligte Einwohner und Gruppen der Stadt Schüttorf

**Handlungsziele**

Ziel für die Heilige Geist-Stiftung ist es, den Bekanntheitsgrad der Stiftung in der Bevölkerung zu verbessern. Dies soll durch regelmäßige Informationen mindestens einmal jährlich durch entsprechende Presseberichte oder ergänzende Werbeflyer geschehen.

**Auftragsgrundlage**

Politische Beschlüsse

## Teilergebnishaushalt 11101700 Heilige Geist-Stiftung

Heilige Geist-Stiftung

Nr.	Bezeichnung	Ergebnis 2022	Ansatz 2023	Ansatz 2024	Plan 2025	Plan 2026	Plan 2027
	Ordentliche Erträge						
1.	Steuern und ähnliche Abgaben	0,00	0,00	0,00	0,00	0,00	0,00
2.	Zuwendungen und allgemeine Umlagen	0,00	0,00	0,00	0,00	0,00	0,00
3.	Auflösungserträge aus Sonderposten	0,00	0,00	0,00	0,00	0,00	0,00
4.	sonstige Transfererträge	0,00	0,00	0,00	0,00	0,00	0,00
5.	öffentlich-rechtliche Entgelte	20,00	0,00	0,00	0,00	0,00	0,00
6.	privatrechtliche Entgelte	17.138,17	18.000,00	29.000,00	29.000,00	29.000,00	29.000,00
7.	Kostenerstattungen u. Kostenumlagen	0,00	0,00	0,00	0,00	0,00	0,00
8.	Zinsen und ähnliche Finanzerträge	8.399,54	6.500,00	15.000,00	15.000,00	15.000,00	15.000,00
9.	aktivierungsfähige Eigenleistungen	0,00	0,00	0,00	0,00	0,00	0,00
10.	Bestandsveränderungen	0,00	0,00	0,00	0,00	0,00	0,00
11.	sonstige ordentliche Erträge	60,70	0,00	0,00	0,00	0,00	0,00
<b>12.</b>	<b>= Summe ordentliche Erträge</b>	<b>25.618,41</b>	<b>24.500,00</b>	<b>44.000,00</b>	<b>44.000,00</b>	<b>44.000,00</b>	<b>44.000,00</b>
	Ordentliche Aufwendungen						
13.	Personalaufwendungen	0,00	0,00	0,00	0,00	0,00	0,00
14.	Versorgungsaufwendungen	0,00	0,00	0,00	0,00	0,00	0,00
15.	Aufwendungen für Sach- u. Dienstleistungen	1.971,17	2.000,00	3.100,00	3.100,00	3.100,00	3.100,00
16.	Abschreibungen	0,00	0,00	0,00	0,00	0,00	0,00
17.	Zinsen und ähnliche Aufwendungen	0,00	0,00	0,00	0,00	0,00	0,00
18.	Transferaufwendungen	6.308,62	8.300,00	26.600,00	26.600,00	26.600,00	26.600,00
19.	sonstige ordentliche Aufwendungen	110,75	300,00	300,00	300,00	300,00	300,00
<b>20.</b>	<b>= Summe ordentliche Aufwendungen</b>	<b>8.390,54</b>	<b>10.600,00</b>	<b>30.000,00</b>	<b>30.000,00</b>	<b>30.000,00</b>	<b>30.000,00</b>
<b>21.</b>	<b>ordentliches Ergebnis</b>	<b>17.227,87</b>	<b>13.900,00</b>	<b>14.000,00</b>	<b>14.000,00</b>	<b>14.000,00</b>	<b>14.000,00</b>
22.	außerordentliche Erträge	0,00	0,00	0,00	0,00	0,00	0,00
23.	außerordentliche Aufwendungen	0,00	0,00	0,00	0,00	0,00	0,00
<b>24.</b>	<b>außerordentliches Ergebnis</b>	<b>0,00</b>	<b>0,00</b>	<b>0,00</b>	<b>0,00</b>	<b>0,00</b>	<b>0,00</b>
<b>25.</b>	<b>Jahresergebnis</b>	<b>17.227,87</b>	<b>13.900,00</b>	<b>14.000,00</b>	<b>14.000,00</b>	<b>14.000,00</b>	<b>14.000,00</b>
26.	Erträge aus internen Leistungsbeziehungen	0,00	0,00	0,00	0,00	0,00	0,00
27.	Aufwendungen aus internen Leistungsbeziehungen	0,00	0,00	0,00	0,00	0,00	0,00
28.	Saldo aus internen Leistungsbeziehungen	0,00	0,00	0,00	0,00	0,00	0,00
29.	Ergebnis unter Berücksichtigung der internen Leistungsbeziehung	17.227,87	13.900,00	14.000,00	14.000,00	14.000,00	14.000,00

## Teilfinanzhaushalt 11101700 Heilige Geist-Stiftung

Heilige Geist-Stiftung

Nr.	Bezeichnung	Ergebnis 2022	Ansatz 2023	Ansatz 2024	Plan 2025	Plan 2026	Plan 2027
	<b>Einzahlungen aus laufender Verwaltungstätigkeit</b>						
1.	Steuern und ähnliche Abgaben	0,00	0,00	0,00	0,00	0,00	0,00
2.	Zuwendungen und allgemeine Umlagen	0,00	0,00	0,00	0,00	0,00	0,00
3.	sonstige Transfereinzahlungen	0,00	0,00	0,00	0,00	0,00	0,00
4.	öffentlich-rechtliche Entgelte	20,00	0,00	0,00	0,00	0,00	0,00
5.	privatrechtliche Entgelte	17.123,16	18.000,00	29.000,00	29.000,00	29.000,00	29.000,00
6.	Kostenerstattungen u. Kostenumlagen	0,00	0,00	0,00	0,00	0,00	0,00
7.	Zinsen und ähnliche Einzahlungen	8.399,54	6.500,00	15.000,00	15.000,00	15.000,00	15.000,00
8.	Einzahl. a. d. Veräußerung geringw. Vermögensg.	0,00	0,00	0,00	0,00	0,00	0,00
9.	sonstige haushaltswirksame Einzahlungen	0,00	0,00	0,00	0,00	0,00	0,00
<b>10.</b>	<b>= Summe der Einzahlungen aus lfd. Verwaltungstätigkeit</b>	<b>25.542,70</b>	<b>24.500,00</b>	<b>44.000,00</b>	<b>44.000,00</b>	<b>44.000,00</b>	<b>44.000,00</b>
	<b>Auszahlungen aus lfd. Verwaltungstätigkeit</b>						
11.	Personalauszahlungen	0,00	0,00	0,00	0,00	0,00	0,00
12.	Versorgungsauszahlungen	0,00	0,00	0,00	0,00	0,00	0,00
13.	Auszahl. f. Sach- und Dienstleist. u.ger.Verm.	1.971,17	2.000,00	3.100,00	3.100,00	3.100,00	3.100,00
14.	Zinsen und ähnliche Auszahlungen	0,00	0,00	0,00	0,00	0,00	0,00
15.	Transferauszahlungen	6.008,62	8.300,00	26.600,00	26.600,00	26.600,00	26.600,00
16.	sonstige haushaltswirksame Auszahlungen	90,00	300,00	300,00	300,00	300,00	300,00
<b>17.</b>	<b>= Summe der Auszahlungen aus lfd. Verwaltungstätigkeit</b>	<b>8.069,79</b>	<b>10.600,00</b>	<b>30.000,00</b>	<b>30.000,00</b>	<b>30.000,00</b>	<b>30.000,00</b>
<b>18.</b>	<b>Saldo aus lfd. Verwaltungstätigkeit</b>	<b>17.472,91</b>	<b>13.900,00</b>	<b>14.000,00</b>	<b>14.000,00</b>	<b>14.000,00</b>	<b>14.000,00</b>
	<b>Einzahlungen für Investitionstätigkeit</b>						
19.	Zuwendungen für Investitionstätigkeit	0,00	0,00	0,00	0,00	0,00	0,00
20.	Beiträge u. ä. Entgelte f. Investitionstätigkeit	0,00	0,00	0,00	0,00	0,00	0,00
21.	Veräußerung von Sachvermögen	0,00	194.000,00	0,00	0,00	0,00	0,00
22.	Veräußerung von Finanzvermögensanlagen	0,00	0,00	0,00	0,00	0,00	0,00
23.	sonstige Investitionstätigkeit	7.150,46	7.300,00	7.500,00	7.700,00	7.700,00	0,00
<b>24.</b>	<b>= Summe der Einzahlungen aus Investitionstätigkeit</b>	<b>7.150,46</b>	<b>201.300,00</b>	<b>7.500,00</b>	<b>7.700,00</b>	<b>7.700,00</b>	<b>0,00</b>
	<b>Auszahlungen für Investitionstätigkeit</b>						
25.	Erwerb von Grundstücken und Gebäuden	0,00	0,00	0,00	0,00	0,00	0,00
26.	Baumaßnahmen	0,00	0,00	0,00	0,00	0,00	0,00
27.	Erwerb von beweglichem Sachvermögen	0,00	0,00	0,00	0,00	0,00	0,00
28.	Erwerb von Finanzvermögensanlagen	0,00	0,00	0,00	0,00	0,00	0,00
29.	aktivierbare Zuwendungen	0,00	0,00	0,00	0,00	0,00	0,00
30.	sonstige Investitionstätigkeit	0,00	0,00	0,00	0,00	0,00	0,00
<b>31.</b>	<b>= Summe der Auszahlungen für Investitionstätigkeit</b>	<b>0,00</b>	<b>0,00</b>	<b>0,00</b>	<b>0,00</b>	<b>0,00</b>	<b>0,00</b>
<b>32.</b>	<b>Saldo aus Investitionstätigkeit</b>	<b>7.150,46</b>	<b>201.300,00</b>	<b>7.500,00</b>	<b>7.700,00</b>	<b>7.700,00</b>	<b>0,00</b>
<b>33.</b>	<b>Finanzmittel-Überschuss/ -Fehlbetrag</b>	<b>24.623,37</b>	<b>215.200,00</b>	<b>21.500,00</b>	<b>21.700,00</b>	<b>21.700,00</b>	<b>14.000,00</b>
	<b>Ein-, Auszahlungen aus Finanzierungstätigkeit</b>						
34.	Einz.; Aufn. v. Krediten u. inn. Darl. f. Inv.tätigkeit	0,00	0,00	0,00	0,00	0,00	0,00
35.	Ausz.; Tilgung v. Krediten u. Rückz. inn. Darl. f. Inv.	0,00	0,00	0,00	0,00	0,00	0,00
<b>36.</b>	<b>Saldo aus Finanzierungstätigkeit</b>	<b>0,00</b>	<b>0,00</b>	<b>0,00</b>	<b>0,00</b>	<b>0,00</b>	<b>0,00</b>
<b>37.</b>	<b>Finanzmittelveränderung</b>	<b>24.623,37</b>	<b>215.200,00</b>	<b>21.500,00</b>	<b>21.700,00</b>	<b>21.700,00</b>	<b>14.000,00</b>

## Investitionen 11101700 Heilige Geist-Stiftung

Heilige Geist-Stiftung

Nr. Bezeichnung	Jahres- ergebnis 2022	Gesamtinvesti- tionssumme	Ansatz 2023	Ansatz 2024	Finanzplan 2025	Finanzplan 2026	Finanzplan 2027	bisher bereitgestellt
123-08-001 Grundstücksverkauf an die SG (Feuerwehrhaus)	0,00	194.000,00	194.000,00	0,00	0,00	0,00	0,00	194.000,00

# **H A U S H A L T P L A N**

## **Reformierter Armenfonds**

- 1. Gesamtergebnishaushalt**
- 2. Gesamtfinanzhaushalt**
- 3. Investitionen**
- 4. Querschnitt Ergebnishaushalt**
- 5. Querschnitt Finanzhaushalt**
- 6. Produktbeschreibung**
- 7. Teilergebnishaushalt**
- 8. Teilfinanzhaushalt**

**Gesamtergebnishaushalt**

Reformierter Armenfonds

Nr.	Bezeichnung	Ergebnis 2022	Ansatz 2023	Ansatz 2024	Plan 2025	Plan 2026	Plan 2027
	Ordentliche Erträge						
1.	Steuern und ähnliche Abgaben	0,00	0,00	0,00	0,00	0,00	0,00
2.	Zuwendungen und allgemeine Umlagen	0,00	0,00	0,00	0,00	0,00	0,00
3.	Auflösungserträge aus Sonderposten	0,00	0,00	0,00	0,00	0,00	0,00
4.	sonstige Transfererträge	0,00	0,00	0,00	0,00	0,00	0,00
5.	öffentlich-rechtliche Entgelte	0,00	0,00	0,00	0,00	0,00	0,00
6.	privatrechtliche Entgelte	2.653,49	2.700,00	2.700,00	2.700,00	2.700,00	2.700,00
7.	Kostenerstattungen u. Kostenumlagen	0,00	0,00	0,00	0,00	0,00	0,00
8.	Zinsen und ähnliche Finanzerträge	0,00	500,00	5.000,00	5.000,00	5.000,00	5.000,00
9.	aktivierungsfähige Eigenleistungen	0,00	0,00	0,00	0,00	0,00	0,00
10.	Bestandsveränderungen	0,00	0,00	0,00	0,00	0,00	0,00
11.	sonstige ordentliche Erträge	4,85	0,00	0,00	0,00	0,00	0,00
<b>12.</b>	<b>= Summe ordentliche Erträge</b>	<b>2.658,34</b>	<b>3.200,00</b>	<b>7.700,00</b>	<b>7.700,00</b>	<b>7.700,00</b>	<b>7.700,00</b>
	Ordentliche Aufwendungen						
13.	Personalaufwendungen	0,00	0,00	0,00	0,00	0,00	0,00
14.	Versorgungsaufwendungen	0,00	0,00	0,00	0,00	0,00	0,00
15.	Aufwendungen für Sach- u. Dienstleistungen	289,65	400,00	400,00	400,00	400,00	400,00
16.	Abschreibungen	0,00	0,00	0,00	0,00	0,00	0,00
17.	Zinsen und ähnliche Aufwendungen	0,00	0,00	0,00	0,00	0,00	0,00
18.	Transferaufwendungen	867,56	1.300,00	1.400,00	1.400,00	1.400,00	1.400,00
19.	sonstige ordentliche Aufwendungen	17,75	0,00	100,00	100,00	100,00	100,00
<b>20.</b>	<b>= Summe ordentliche Aufwendungen</b>	<b>1.174,96</b>	<b>1.700,00</b>	<b>1.900,00</b>	<b>1.900,00</b>	<b>1.900,00</b>	<b>1.900,00</b>
<b>21.</b>	<b>ordentliches Ergebnis</b>	<b>1.483,38</b>	<b>1.500,00</b>	<b>5.800,00</b>	<b>5.800,00</b>	<b>5.800,00</b>	<b>5.800,00</b>
22.	außerordentliche Erträge	11.439,34	0,00	0,00	0,00	0,00	0,00
23.	außerordentliche Aufwendungen	0,00	0,00	0,00	0,00	0,00	0,00
<b>24.</b>	<b>außerordentliches Ergebnis</b>	<b>11.439,34</b>	<b>0,00</b>	<b>0,00</b>	<b>0,00</b>	<b>0,00</b>	<b>0,00</b>
<b>25.</b>	<b>Jahresergebnis</b>	<b>12.922,72</b>	<b>1.500,00</b>	<b>5.800,00</b>	<b>5.800,00</b>	<b>5.800,00</b>	<b>5.800,00</b>
26.	Summe der Jahresfehlbeträge aus Vorjahren gem. § 2 Abs. 6 KomHKVO	0,00	0,00	0,00	0,00	0,00	0,00

**Gesamtergebnishaushalt**

Reformierter Armenfonds

Nr.	Bezeichnung	Ergebnis 2022	Ansatz 2023	Ansatz 2024	Plan 2025	Plan 2026	Plan 2027
6.	privatrechtliche Entgelte	2.653,49	2.700,00	2.700,00	2.700,00	2.700,00	2.700,00
3411010	Landpachten	2.653,49	2.700,00	2.700,00	2.700,00	2.700,00	2.700,00
8.	Zinsen und ähnliche Finanzerträge	0,00	500,00	5.000,00	5.000,00	5.000,00	5.000,00
3617000	Zinserträge von Kreditinstituten	0,00	500,00	5.000,00	5.000,00	5.000,00	5.000,00
11.	sonstige ordentliche Erträge	4,85	0,00	0,00	0,00	0,00	0,00
3562000	Säumniszuschläge	4,85	0,00	0,00	0,00	0,00	0,00
12.	= Summe ordentliche Erträge	2.658,34	3.200,00	7.700,00	7.700,00	7.700,00	7.700,00
15.	Aufwendungen für Sach- u. Dienstleistungen	289,65	400,00	400,00	400,00	400,00	400,00
4241060	Steuern, Gebühren, Abgaben	289,65	400,00	400,00	400,00	400,00	400,00
18.	Transferaufwendungen	867,56	1.300,00	1.400,00	1.400,00	1.400,00	1.400,00
4313000	Zuweisungen an Zweckverbände und dergl.	317,56	300,00	400,00	400,00	400,00	400,00
4318000	Zuschüsse an übrige Bereiche	550,00	1.000,00	1.000,00	1.000,00	1.000,00	1.000,00
19.	sonstige ordentliche Aufwendungen	17,75	0,00	100,00	100,00	100,00	100,00
4431600	Aufwand des Geldverkehrs	17,75	0,00	100,00	100,00	100,00	100,00
20.	= Summe ordentliche Aufwendungen	1.174,96	1.700,00	1.900,00	1.900,00	1.900,00	1.900,00
21.	ordentliches Ergebnis	1.483,38	1.500,00	5.800,00	5.800,00	5.800,00	5.800,00
22.	außerordentliche Erträge	11.439,34	0,00	0,00	0,00	0,00	0,00
5311005	Abgang unbebaute Grundstücke	11.439,34	0,00	0,00	0,00	0,00	0,00
24.	außerordentliches Ergebnis	11.439,34	0,00	0,00	0,00	0,00	0,00
25.	Jahresergebnis	12.922,72	1.500,00	5.800,00	5.800,00	5.800,00	5.800,00

<b>Gesamtfinanzhaushalt</b>							
Reformierter Armenfonds							
Nr.	Bezeichnung	Ergebnis 2022	Ansatz 2023	Ansatz 2024	Plan 2025	Plan 2026	Plan 2027
	<b>Einzahlungen aus laufender Verwaltungstätigkeit</b>						
1.	Steuern und ähnliche Abgaben	0,00	0,00	0,00	0,00	0,00	0,00
2.	Zuwendungen und allgemeine Umlagen	0,00	0,00	0,00	0,00	0,00	0,00
3.	sonstige Transfereinzahlungen	0,00	0,00	0,00	0,00	0,00	0,00
4.	öffentlich-rechtliche Entgelte	0,00	0,00	0,00	0,00	0,00	0,00
5.	privatrechtliche Entgelte	2.807,58	2.700,00	2.700,00	2.700,00	2.700,00	2.700,00
6.	Kostenerstattungen u. Kostenumlagen	0,00	0,00	0,00	0,00	0,00	0,00
7.	Zinsen und ähnliche Einzahlungen	0,00	500,00	5.000,00	5.000,00	5.000,00	5.000,00
8.	Einzahl. a. d. Veräußerung geringw. Vermögensg.	0,00	0,00	0,00	0,00	0,00	0,00
9.	sonstige haushaltswirksame Einzahlungen	8,15	0,00	0,00	0,00	0,00	0,00
<b>10.</b>	<b>= Summe der Einzahlungen aus lfd. Verwaltungstätigkeit</b>	<b>2.815,73</b>	<b>3.200,00</b>	<b>7.700,00</b>	<b>7.700,00</b>	<b>7.700,00</b>	<b>7.700,00</b>
	<b>Auszahlungen aus lfd. Verwaltungstätigkeit</b>						
11.	Personalauszahlungen	0,00	0,00	0,00	0,00	0,00	0,00
12.	Versorgungsauszahlungen	0,00	0,00	0,00	0,00	0,00	0,00
13.	Auszahl. f. Sach- und Dienstleist. u.ger.Verm.	289,65	400,00	400,00	400,00	400,00	400,00
14.	Zinsen und ähnliche Auszahlungen	0,00	0,00	0,00	0,00	0,00	0,00
15.	Transferauszahlungen	867,56	1.300,00	1.400,00	1.400,00	1.400,00	1.400,00
16.	sonstige haushaltswirksame Auszahlungen	17,75	0,00	100,00	100,00	100,00	100,00
<b>17.</b>	<b>= Summe der Auszahlungen aus lfd. Verwaltungstätigkeit</b>	<b>1.174,96</b>	<b>1.700,00</b>	<b>1.900,00</b>	<b>1.900,00</b>	<b>1.900,00</b>	<b>1.900,00</b>
<b>18.</b>	<b>Saldo aus lfd. Verwaltungstätigkeit</b>	<b>1.640,77</b>	<b>1.500,00</b>	<b>5.800,00</b>	<b>5.800,00</b>	<b>5.800,00</b>	<b>5.800,00</b>
	<b>Einzahlungen für Investitionstätigkeit</b>						
19.	Zuwendungen für Investitionstätigkeit	0,00	0,00	0,00	0,00	0,00	0,00
20.	Beiträge u. ä. Entgelte f. Investitionstätigkeit	0,00	0,00	0,00	0,00	0,00	0,00
21.	Veräußerung von Sachvermögen	11.655,00	0,00	0,00	0,00	0,00	0,00
22.	Veräußerung von Finanzvermögensanlagen	0,00	0,00	0,00	0,00	0,00	0,00
23.	sonstige Investitionstätigkeit	0,00	0,00	0,00	0,00	0,00	0,00
<b>24.</b>	<b>= Summe der Einzahlungen aus Investitionstätigkeit</b>	<b>11.655,00</b>	<b>0,00</b>	<b>0,00</b>	<b>0,00</b>	<b>0,00</b>	<b>0,00</b>
	<b>Auszahlungen für Investitionstätigkeit</b>						
25.	Erwerb von Grundstücken und Gebäuden	0,00	0,00	0,00	0,00	0,00	0,00
26.	Baumaßnahmen	0,00	0,00	0,00	0,00	0,00	0,00
27.	Erwerb von beweglichem Sachvermögen	0,00	0,00	0,00	0,00	0,00	0,00
28.	Erwerb von Finanzvermögensanlagen	0,00	0,00	0,00	0,00	0,00	0,00
29.	aktivierbare Zuwendungen	0,00	0,00	0,00	0,00	0,00	0,00
30.	sonstige Investitionstätigkeit	0,00	0,00	0,00	0,00	0,00	0,00
<b>31.</b>	<b>= Summe der Auszahlungen für Investitionstätigkeit</b>	<b>0,00</b>	<b>0,00</b>	<b>0,00</b>	<b>0,00</b>	<b>0,00</b>	<b>0,00</b>
<b>32.</b>	<b>Saldo aus Investitionstätigkeit</b>	<b>11.655,00</b>	<b>0,00</b>	<b>0,00</b>	<b>0,00</b>	<b>0,00</b>	<b>0,00</b>
<b>33.</b>	<b>Finanzmittel-Überschuss/ -Fehlbetrag</b>	<b>13.295,77</b>	<b>1.500,00</b>	<b>5.800,00</b>	<b>5.800,00</b>	<b>5.800,00</b>	<b>5.800,00</b>
	<b>Ein-, Auszahlungen aus Finanzierungstätigkeit</b>						
34.	Einz.; Aufn. v. Krediten u. inn. Darl. f. Inv.tätigkeit	0,00	0,00	0,00	0,00	0,00	0,00
35.	Ausz.; Tilgung v. Krediten u. Rückz. inn. Darl. f. Inv.	0,00	0,00	0,00	0,00	0,00	0,00
<b>36.</b>	<b>Saldo aus Finanzierungstätigkeit</b>	<b>0,00</b>	<b>0,00</b>	<b>0,00</b>	<b>0,00</b>	<b>0,00</b>	<b>0,00</b>
<b>37.</b>	<b>Finanzmittelveränderung</b>	<b>13.295,77</b>	<b>1.500,00</b>	<b>5.800,00</b>	<b>5.800,00</b>	<b>5.800,00</b>	<b>5.800,00</b>



**Investitionen**

Reformierter Armenfonds

Nr. Bezeichnung	Jahres- ergebnis 2022	Gesamtinvesti- tionssumme	Ansatz 2023	Ansatz 2024	Finanzplan 2025	Finanzplan 2026	Finanzplan 2027	bisher bereitgestellt
122-09-001 Grundstücksan- und verkäufe 2022	215,66	0,00	0,00	0,00	0,00	0,00	0,00	0,00
21. + Veräußerung von Sachanlagen	215,66	0,00	0,00	0,00	0,00	0,00	0,00	0,00

## Querschnitt Ergebnishaushalt

Reformierter Armenfonds

Kostenstelle		Ordentliche Erträge	Ordentliche Aufwendungen	Ordentliches Ergebnis	Außerordentliche Erträge	Außerordentliche Aufwendungen	Außerordentliches Ergebnis
01	Teilhaushalt 1: Allgemeine Verwaltung und Finanzen	7.700,00	1.900,00	5.800,00	0,00	0,00	0,00
02	Teilhaushalt 2: Ordnung und Soziales	0,00	0,00	0,00	0,00	0,00	0,00
03	Teilhaushalt 3: Bauwesen und Liegenschaften	0,00	0,00	0,00	0,00	0,00	0,00
SUMME		7.700,00	1.900,00	5.800,00	0,00	0,00	0,00

## Querschnitt Finanzhaushalt Teil 1

Reformierter Armenfonds

Kostenstelle		Einzahlungen aus lfd. Verwaltungs- tätigkeit	Auszahlungen aus lfd. Verwaltungs- tätigkeit	Saldo aus lfd. Verwaltungs- tätigkeit	Einzahlungen aus Investitions- tätigkeit	Auszahlungen für Investitions- tätigkeit	Saldo aus Investitions- tätigkeit
01	Teilhaushalt 1: Allgemeine Verwaltung und Finanzen	7.700,00	1.900,00	5.800,00	0,00	0,00	0,00
02	Teilhaushalt 2: Ordnung und Soziales	0,00	0,00	0,00	0,00	0,00	0,00
03	Teilhaushalt 3: Bauwesen und Liegenschaften	0,00	0,00	0,00	0,00	0,00	0,00
SUMME		7.700,00	1.900,00	5.800,00	0,00	0,00	0,00

## Querschnitt Finanzhaushalt Teil 2

Reformierter Armenfonds

Kostenstelle		Einzahlungen aus Finanzierungs- tätigkeit	Auszahlungen aus Finanzierungs- tätigkeit	Saldo aus Finanzierungs- tätigkeit	Veränderung von Bestand an Zahlungs- mitteln
01	Teilhaushalt 1: Allgemeine Verwaltung und Finanzen	0,00	0,00	0,00	5.800,00
02	Teilhaushalt 2: Ordnung und Soziales	0,00	0,00	0,00	0,00
03	Teilhaushalt 3: Bauwesen und Liegenschaften	0,00	0,00	0,00	0,00
SUMME		0,00	0,00	0,00	5.800,00

**Produktbeschreibung 11101800 Reformierter Armenfonds**

Reformierter Armenfonds

111	Verwaltungssteuerung und -service
11101800	Reformierter Armenfonds

**Verantwortliche Person(en)** Gerhard Verwold**Gremien**

Verwaltungsausschuss, Rat der Stadt

**Kurzbeschreibung**

Verwaltung des Stiftungsvermögens des Reformierten Armenfonds

**Allgemeine Ziele**

Einsatz der Stiftungserträge für gemeinnützige Zwecke im Sinne der Stiftungssatzung vom 12.12.2001.

**Erläuterungen**

Der Reformierte Armenfonds wird von der Stadt Schüttorf verwaltet. Es handelt sich hier um eine sehr alte Stiftung. Die Stiftung dient ausschließlich und unmittelbar gemeinnützigen Zwecken im Sinne des Abschnitts "Steuerbegünstigte Zwecke" der Abgabenordnung.

**Zielgruppe**

Unterstützung sozial benachteiligter Einwohner der Stadt Schüttorf

**Handlungsziele**

Ziel für den Reformierten Armenfonds ist es, den Bekanntheitsgrad der Stiftung in der Bevölkerung zu verbessern. Dies soll durch regelmäßige Informationen mindestens einmal jährlich durch entsprechende Presseberichte oder ergänzende Werbeflyer geschehen.

**Auftragsgrundlage**

Politische Beschlüsse

## Teilergebnishaushalt 11101800 Reformierter Armenfonds

Reformierter Armenfonds

Nr.	Bezeichnung	Ergebnis 2022	Ansatz 2023	Ansatz 2024	Plan 2025	Plan 2026	Plan 2027
	Ordentliche Erträge						
1.	Steuern und ähnliche Abgaben	0,00	0,00	0,00	0,00	0,00	0,00
2.	Zuwendungen und allgemeine Umlagen	0,00	0,00	0,00	0,00	0,00	0,00
3.	Auflösungserträge aus Sonderposten	0,00	0,00	0,00	0,00	0,00	0,00
4.	sonstige Transfererträge	0,00	0,00	0,00	0,00	0,00	0,00
5.	öffentlich-rechtliche Entgelte	0,00	0,00	0,00	0,00	0,00	0,00
6.	privatrechtliche Entgelte	2.653,49	2.700,00	2.700,00	2.700,00	2.700,00	2.700,00
7.	Kostenerstattungen u. Kostenumlagen	0,00	0,00	0,00	0,00	0,00	0,00
8.	Zinsen und ähnliche Finanzerträge	0,00	500,00	5.000,00	5.000,00	5.000,00	5.000,00
9.	aktivierungsfähige Eigenleistungen	0,00	0,00	0,00	0,00	0,00	0,00
10.	Bestandsveränderungen	0,00	0,00	0,00	0,00	0,00	0,00
11.	sonstige ordentliche Erträge	4,85	0,00	0,00	0,00	0,00	0,00
<b>12.</b>	<b>= Summe ordentliche Erträge</b>	<b>2.658,34</b>	<b>3.200,00</b>	<b>7.700,00</b>	<b>7.700,00</b>	<b>7.700,00</b>	<b>7.700,00</b>
	Ordentliche Aufwendungen						
13.	Personalaufwendungen	0,00	0,00	0,00	0,00	0,00	0,00
14.	Versorgungsaufwendungen	0,00	0,00	0,00	0,00	0,00	0,00
15.	Aufwendungen für Sach- u. Dienstleistungen	289,65	400,00	400,00	400,00	400,00	400,00
16.	Abschreibungen	0,00	0,00	0,00	0,00	0,00	0,00
17.	Zinsen und ähnliche Aufwendungen	0,00	0,00	0,00	0,00	0,00	0,00
18.	Transferaufwendungen	867,56	1.300,00	1.400,00	1.400,00	1.400,00	1.400,00
19.	sonstige ordentliche Aufwendungen	17,75	0,00	100,00	100,00	100,00	100,00
<b>20.</b>	<b>= Summe ordentliche Aufwendungen</b>	<b>1.174,96</b>	<b>1.700,00</b>	<b>1.900,00</b>	<b>1.900,00</b>	<b>1.900,00</b>	<b>1.900,00</b>
<b>21.</b>	<b>ordentliches Ergebnis</b>	<b>1.483,38</b>	<b>1.500,00</b>	<b>5.800,00</b>	<b>5.800,00</b>	<b>5.800,00</b>	<b>5.800,00</b>
22.	außerordentliche Erträge	11.439,34	0,00	0,00	0,00	0,00	0,00
23.	außerordentliche Aufwendungen	0,00	0,00	0,00	0,00	0,00	0,00
<b>24.</b>	<b>außerordentliches Ergebnis</b>	<b>11.439,34</b>	<b>0,00</b>	<b>0,00</b>	<b>0,00</b>	<b>0,00</b>	<b>0,00</b>
<b>25.</b>	<b>Jahresergebnis</b>	<b>12.922,72</b>	<b>1.500,00</b>	<b>5.800,00</b>	<b>5.800,00</b>	<b>5.800,00</b>	<b>5.800,00</b>
26.	Erträge aus internen Leistungsbeziehungen	0,00	0,00	0,00	0,00	0,00	0,00
27.	Aufwendungen aus internen Leistungsbeziehungen	0,00	0,00	0,00	0,00	0,00	0,00
28.	Saldo aus internen Leistungsbeziehungen	0,00	0,00	0,00	0,00	0,00	0,00
29.	Ergebnis unter Berücksichtigung der internen Leistungsbeziehung	12.922,72	1.500,00	5.800,00	5.800,00	5.800,00	5.800,00

## Teilfinanzhaushalt 11101800 Reformierter Armenfonds

Reformierter Armenfonds

Nr.	Bezeichnung	Ergebnis 2022	Ansatz 2023	Ansatz 2024	Plan 2025	Plan 2026	Plan 2027
	<b>Einzahlungen aus laufender Verwaltungstätigkeit</b>						
1.	Steuern und ähnliche Abgaben	0,00	0,00	0,00	0,00	0,00	0,00
2.	Zuwendungen und allgemeine Umlagen	0,00	0,00	0,00	0,00	0,00	0,00
3.	sonstige Transfereinzahlungen	0,00	0,00	0,00	0,00	0,00	0,00
4.	öffentlich-rechtliche Entgelte	0,00	0,00	0,00	0,00	0,00	0,00
5.	privatrechtliche Entgelte	2.807,58	2.700,00	2.700,00	2.700,00	2.700,00	2.700,00
6.	Kostenerstattungen u. Kostenumlagen	0,00	0,00	0,00	0,00	0,00	0,00
7.	Zinsen und ähnliche Einzahlungen	0,00	500,00	5.000,00	5.000,00	5.000,00	5.000,00
8.	Einzahl. a. d. Veräußerung geringw. Vermögensg.	0,00	0,00	0,00	0,00	0,00	0,00
9.	sonstige haushaltswirksame Einzahlungen	0,00	0,00	0,00	0,00	0,00	0,00
<b>10.</b>	<b>= Summe der Einzahlungen aus lfd. Verwaltungstätigkeit</b>	<b>2.807,58</b>	<b>3.200,00</b>	<b>7.700,00</b>	<b>7.700,00</b>	<b>7.700,00</b>	<b>7.700,00</b>
	<b>Auszahlungen aus lfd. Verwaltungstätigkeit</b>						
11.	Personalauszahlungen	0,00	0,00	0,00	0,00	0,00	0,00
12.	Versorgungsauszahlungen	0,00	0,00	0,00	0,00	0,00	0,00
13.	Auszahl. f. Sach- und Dienstleist. u.ger.Verm.	289,65	400,00	400,00	400,00	400,00	400,00
14.	Zinsen und ähnliche Auszahlungen	0,00	0,00	0,00	0,00	0,00	0,00
15.	Transferauszahlungen	867,56	1.300,00	1.400,00	1.400,00	1.400,00	1.400,00
16.	sonstige haushaltswirksame Auszahlungen	2,50	0,00	100,00	100,00	100,00	100,00
<b>17.</b>	<b>= Summe der Auszahlungen aus lfd. Verwaltungstätigkeit</b>	<b>1.159,71</b>	<b>1.700,00</b>	<b>1.900,00</b>	<b>1.900,00</b>	<b>1.900,00</b>	<b>1.900,00</b>
<b>18.</b>	<b>Saldo aus lfd. Verwaltungstätigkeit</b>	<b>1.647,87</b>	<b>1.500,00</b>	<b>5.800,00</b>	<b>5.800,00</b>	<b>5.800,00</b>	<b>5.800,00</b>
	<b>Einzahlungen für Investitionstätigkeit</b>						
19.	Zuwendungen für Investitionstätigkeit	0,00	0,00	0,00	0,00	0,00	0,00
20.	Beiträge u. ä. Entgelte f. Investitionstätigkeit	0,00	0,00	0,00	0,00	0,00	0,00
21.	Veräußerung von Sachvermögen	11.655,00	0,00	0,00	0,00	0,00	0,00
22.	Veräußerung von Finanzvermögensanlagen	0,00	0,00	0,00	0,00	0,00	0,00
23.	sonstige Investitionstätigkeit	0,00	0,00	0,00	0,00	0,00	0,00
<b>24.</b>	<b>= Summe der Einzahlungen aus Investitionstätigkeit</b>	<b>11.655,00</b>	<b>0,00</b>	<b>0,00</b>	<b>0,00</b>	<b>0,00</b>	<b>0,00</b>
	<b>Auszahlungen für Investitionstätigkeit</b>						
25.	Erwerb von Grundstücken und Gebäuden	0,00	0,00	0,00	0,00	0,00	0,00
26.	Baumaßnahmen	0,00	0,00	0,00	0,00	0,00	0,00
27.	Erwerb von beweglichem Sachvermögen	0,00	0,00	0,00	0,00	0,00	0,00
28.	Erwerb von Finanzvermögensanlagen	0,00	0,00	0,00	0,00	0,00	0,00
29.	aktivierbare Zuwendungen	0,00	0,00	0,00	0,00	0,00	0,00
30.	sonstige Investitionstätigkeit	0,00	0,00	0,00	0,00	0,00	0,00
<b>31.</b>	<b>= Summe der Auszahlungen für Investitionstätigkeit</b>	<b>0,00</b>	<b>0,00</b>	<b>0,00</b>	<b>0,00</b>	<b>0,00</b>	<b>0,00</b>
<b>32.</b>	<b>Saldo aus Investitionstätigkeit</b>	<b>11.655,00</b>	<b>0,00</b>	<b>0,00</b>	<b>0,00</b>	<b>0,00</b>	<b>0,00</b>
<b>33.</b>	<b>Finanzmittel-Überschuss/ -Fehlbetrag</b>	<b>13.302,87</b>	<b>1.500,00</b>	<b>5.800,00</b>	<b>5.800,00</b>	<b>5.800,00</b>	<b>5.800,00</b>
	<b>Ein-, Auszahlungen aus Finanzierungstätigkeit</b>						
34.	Einz.; Aufn. v. Krediten u. inn. Darl. f. Inv.tätigkeit	0,00	0,00	0,00	0,00	0,00	0,00
35.	Ausz.; Tilgung v. Krediten u. Rückz. inn. Darl. f. Inv.	0,00	0,00	0,00	0,00	0,00	0,00
<b>36.</b>	<b>Saldo aus Finanzierungstätigkeit</b>	<b>0,00</b>	<b>0,00</b>	<b>0,00</b>	<b>0,00</b>	<b>0,00</b>	<b>0,00</b>
<b>37.</b>	<b>Finanzmittelveränderung</b>	<b>13.302,87</b>	<b>1.500,00</b>	<b>5.800,00</b>	<b>5.800,00</b>	<b>5.800,00</b>	<b>5.800,00</b>

## Investitionen 11101800 Reformierter Armenfonds

Reformierter Armenfonds

Nr. Bezeichnung	Jahres- ergebnis 2022	Gesamtinvesti- tionssumme	Ansatz 2023	Ansatz 2024	Finanzplan 2025	Finanzplan 2026	Finanzplan 2027	bisher bereitgestellt
122-09-001 Grundstücksan- und verkäufe 2022	215,66	0,00	0,00	0,00	0,00	0,00	0,00	0,00
21. + Veräußerung von Sachanlagen	215,66	0,00	0,00	0,00	0,00	0,00	0,00	0,00



# **Regelungen zur Bewirtschaftung der Haushaltsmittel des Haushaltes der Stadt Schüttorf für das Haushaltsjahr 2024**

## **1. Allgemeines**

Für die Gestaltung der Deckungsfähigkeit, Budgetierung und Übertragbarkeit sind die Vorschriften der neuen Gemeindehaushalts- und Kassenverordnung (KomHKVO) anzuwenden. Diese sind insbesondere in den §§ 4 und 17 – 20 KomHKVO festgelegt. Aus diesem Grund sollen für den Haushalt 2024 folgende Grundsätze gelten:

In § 4 der KomHKVO ist vorgesehen, dass Produktbereiche und Produktgruppen, die einen funktional begrenzten Aufgabenbereich darstellen, durch Haushaltsvermerk zu einer Bewirtschaftungseinheit (Budget) zusammengefasst werden können. Gem. § 19 Abs. 1 KomHKVO sind Ansätze für Aufwendungen einschl. Haushaltsreste innerhalb eines Budgets gegenseitig deckungsfähig. Dies gilt auch für die Auszahlungsansätze im Finanzhaushalt. Im Übrigen wird auf die Deckungsregeln der KomHKVO (§§ 17 – 20) hingewiesen.

Mehrerträge in den Budgets können – soweit sie für das Budget zweckgebunden sind - für Mehraufwendungen verwendet werden. In Zweifelsfragen ist das Verfahren mit dem Samtgemeindebürgermeister abzustimmen.

Die Budgets im Haushalt der Stadt Schüttorf sind im Wesentlichen produktorientiert ausgerichtet.

## **2. Budgetbildung gem. § 4 Abs. 3 KomHKVO**

Im Ergebnishaushalt sollen zunächst gem. § 4 Abs. 3 KomHKVO in den folgenden Teilhaushalte Budgets gebildet werden.

Generell sind die Aufwendungen und Erträge eines Produktes/Kostenträgers jeweils als Budget anzusehen. Daneben werden folgende Produkte innerhalb der Teilhaushalte zu einem Budget zusammengefasst:

### **Fachbereich I - Allgemeine Verwaltung und Finanzen**

Für den Bereich der politischen Steuerung und der allgemeinen Verwaltung die Produkte:

- 11100 Politische Steuerung,
- 11101 Verwaltungssteuerung,
- 11104 Haushalts- und Rechnungswesen, Controlling
- 12100 Statistik und Wahlen

### **Fachbereich II - Ordnung und Soziales**

Für den Bereich des Musik- Heimat- und Kulturpflege die Produkte:

- 26200 Musikpflege
- 28100 Heimat- und Kulturpflege

Für den Bereich der Jugendförderung/Jugendarbeit die Produkte:

- 36200 Jugendarbeit
- 36601 Kommunales Jugendzentrum
- 36603 Jugendheim Jahnstraße

Für den Bereich der der Sportförderung und Sporteinrichtungen die Produkte:

- 42100 Förderung des Sports
- 42401 Sporthallen und -plätze

### **Fachbereich III - Bauwesen und Liegenschaften**

Für den Bereich der Liegenschaften die Produkte:

- 11104 Liegenschaftsverwaltung
- 52220 Wohnbauförderung

Für den Bereich der räumlichen Planung und Bauverwaltung die Produkte:

- 51100 Räumliche Planungs- und Entwicklungsmaßnahmen
- 52100 Bau- und Grundstücksordnung
- 

Für den Bereich der öffentlichen Verkehrsinfrastruktur die Produkte:

- 54100 Gemeindestraßen/Gemeindeverbindungsstraßen
- 54500 Straßenreinigung, Straßenbeleuchtung
- 55600 Parkeinrichtungen

Für den Bereich der öffentlichen Einrichtungen die Produkte:

- 57302 Sonstige öffentliche Einrichtungen
- 57303 Baubetriebshof
- Bürgerzentrum „Alte Kirchscheule“

Die vorgenannten Budgets stellen jeweils einen funktional begrenzten Aufgabenbereich im Sinne der KomHKVO dar und werden zu einem Budget zusammengefasst. Sie umfassen sowohl die ordentlichen als auch die außerordentlichen Erträge und Aufwendungen bzw. Ein- und Auszahlungen.

### **3. Deckungsfähigkeit gem. § 19 KomHKVO**

Zahlungswirksame Aufwendungen (mit Ausnahme der Personalkosten) innerhalb eines Budgets, einschließlich der Haushaltsreste, sind gegenseitig deckungsfähig.

Aufwendungen für Personal sind einschließlich der Haushaltsreste im gesamten Ergebnishaushalt gegenseitig deckungsfähig.

### **Budgets für die Verwaltung:**

Die Summe der Ansätze für zahlungswirksame Aufwendungen aus laufender Verwaltungstätigkeit der einzelnen Budgets wird zu Gunsten von unerheblichen Auszahlungen für Investition- und Finanzierungstätigkeit innerhalb des Budgets für einseitig deckungsfähig erklärt. Als unerheblich gelten Auszahlungen bis zu 7,5 v. H der Gesamtsumme der geplanten zahlungswirksamen Aufwendungen des jeweiligen Budgets. Ausgenommen hiervon sind Personalaufwendungen, da diese im gesamten Ergebnishaushalt gegenseitig deckungsfähig und von den produktorientierten Budgets ausgenommen sind.

### **4. Zweckbindung gem. § 18 KomHKVO**

Erträge und Einzahlungen sind auf die Verwendung für bestimmte Aufwendungen und Auszahlungen beschränkt, soweit dafür eine rechtliche Verpflichtung besteht. Darüber hinaus können zahlungswirksame Mehrerträge innerhalb der Budgets für Mehraufwendungen verwendet werden.

### **5. Übertragbarkeit von Haushaltsmitteln gem. § 20 KomHKVO**

Alle Ermächtigungen für Auszahlungen für Investitionen und Investitionsförderungsmaßnahmen bleiben bis zur Abwicklung der letzten Zahlung für ihren Zweck verfügbar.

Ermächtigungen für Aufwendungen und die damit verbundenen Auszahlungen innerhalb eines Budgets werden für zeitlich übertragbar erklärt.

### **6. Finanzhaushalt**

Im Finanzhaushalt sind die Ein- und Auszahlungen aus der Investitionstätigkeit insgesamt als ein Budget anzusehen. Die Einzahlungen und Auszahlungen aus der Finanzierungstätigkeit (Kredite u. Tilgung) bilden unter Einbeziehung der Auflösung von Geldanlagen im Finanzhaushalt ebenfalls ein Budget nach den Vorschriften der GemHKVO.

### **7. Festsetzung der Unerheblichkeitsgrenze für über- und außerplanmäßig Aufwendungen und Auszahlungen im Laufe des Haushaltsjahres 2024**

Der Rat beschließt, dass Haushaltsüberschreitungen im Rahmen von 2,5 % der Summe der ordentlichen Aufwendungen des Ergebnishaushaltes als unerheblich anzusehen sind.

Schüttorf, 13.03.2024

# **ANLAGEN**

**zum Haushaltsplan gemäß § 1 Abs. 2 KomHKVO**

# **S T E L L E N P L A N    2 0 2 4**

**(§ 5 KomHKVO)**

**Stadt Schüttorf**

# **Stellenplan**

## **Teil A: Beamtinnen und Beamte**

**Planstellen sind nicht auszuweisen.**

# Stellenplan

## Teil B: Arbeitnehmerinnen und Arbeitnehmer

Lfd. Nr.	Funktionsbezeichnung	Entgeltgruppe, Sondertarif	Zahl der anderen Stellen im Haushaltsjahr 2024	Zahl der anderen Stellen im Vorjahr			Vermerke, Erläuterungen
				insgesamt	davon am 30.06.2023 tatsächlich besetzt	nicht besetzt	
1	2	3	4	5	6	7	8
	<b>Beschäftigte</b>						
1	Leitung Kita	S 16	2,62	2,62	1,77	0,85	1 Person ATZ bis 31.07.2025
2	Stellvertretung Leitung Kita	S 15	2,00	2,00	1,83	0,17	
3	Leitung "Purzelbaum" und "Vechtehüpfen"	S 13	0,00	0,00	0,00	0,00	
4	Leitung JZ	S 12	1,00	1,00	1,00	0,00	
5	Sozialpädagoge/in	S 11b	1,68	1,68	1,68	0,00	
6	Leitung Kita	S 9	1,00	1,00	0,00	1,00	
7	Erzieherin	S 8b	1,00	1,00	1,00	0,00	Personalkostenerst. Programm Sprach-Kita
8	Erzieherin	S 8a	28,50	24,50	20,43	4,07	4 zus. Stellen als Springer für alle 3 Einrichtungen
9	Drittkraft Krippe/ Mittagsbetreuung	S 3	6,37	6,37	5,37	1,00	
10	pädagogische Hilfskraft/Ausbildung Sozialassistentin	S 2	1,92	1,93	1,42	0,51	
11	Bauhofleitung	9b	1,00	1,00	1,00	0,00	
12	Bauhofleitung	9a	0,00	0,00	0,00	0,00	
13	stellv. Bauhofleitung	8	1,00	1,00	1,00	0,00	
14	Stadtarbeiter	7	2,00	2,00	2,00	0,00	
15	Veranstaltungskaufmann / Veranstaltungskauffrau	7	1,00	1,00	0,00	1,00	
16	Stadtarbeiter	6	0,00	0,00	0,00	0,00	
17	Fachkraft für Veranstaltungstechnik	6	1,00	1,00	1,00	0,00	
18	Stadtarbeiter	5	15,00	15,00	13,00	2,00	
19	Angestellte/r	5	0,50	0,50	0,50	0,00	
20	Turnhallenwärter/Schulhausmeister	5	1,50	1,50	1,50	0,00	
21	hausw./hausmeisterl. Mitarbeiter/in	3	1,92	1,92	1,71	0,21	
22	Stadtarbeiter	3	1,00	1,00	1,00	0,00	
23	Reinigungskraft / Hilfskraft	2	0,20	0,20	0,08	0,12	z. Zt. mit 0,08 Stellen besetzt
	Summe		72,21	68,22	57,29	10,93	

**Anhang: Dienstkräfte in der Ausbildung und informatorisch beschäftigte Kräfte**

Lfd. Nr.	Bezeichnung	Art des Entgeltes	vorgesehen im	beschäftigt	Erläuterungen
			Haushaltsjahr	im Vorjahr am	
			2024	01.10.2023	
1	2	3	4	5	6
24	Praktikant/in im Anerkennungsjahr -Kindertagesstätte-	Praktikantenentgelt	2,00	0,00	-
25	Auszubildene (PIA) -Kindertagesstätte-		4,00	4,00	-
	Insgesamt		6,00	4,00	



# Übersicht zum Stellenplan

## Teil A: Aufteilung nach der Verwaltungsgliederung

I. Beamtinnen und Beamte entfällt

II. Arbeitnehmerinnen und Arbeitnehmer

Gliederungsnummer	Teilhaushalte, Produktbereiche, Organisationseinheit	Entgeltgruppen (S-Gruppen TVöD)																							
		S 16	S 15	S 13	S 12	S 11b	S 9	S 8b	S 8a	S 3	S 2	12	11	9b	9a	8	7	6	5	3	2ü	2	1	zus.	
	<b>Allgemeine Verwaltung und Finanzen</b>																								
36500	Tageseinrichtungen für Kinder	2,62	2,00	0,00			1	1,00	28,5	6,37	1,92								1,92					45,33	
	<b>Ordnung und Soziales</b>																								
36601	Kommunales Jugendzentrum				1,0	1,68											1,00	0,5						4,18	
42401	Sporthallen und -plätze																	1,5			0,20			1,70	
	<b>Bauwesen und Liegenschaften</b>																								
57303	Baubetriebshof													1,0	1	3,0	0,00	15	1,00					21	
	<b>Summe</b>	2,62	2,00	0,00	1	1,68	1	1	28,5	6,4	1,92	0	0	1	0	1	3	1	17	2,92	0	0,2	0	72,21	

**Teil B: Sonderübersicht über die Planstellen der Beamtinnen und Beamten, die mit Arbeitnehmerinnen und Arbeitnehmern besetzt sind**

Lfd. Nr.	Funktionsbezeichnung	Entgeltgruppe	Bes.-Gruppe der Planstelle	Lfd. Nr. in Teil A Unterteil I	auf der Planstelle geführt		Bemerkungen
1	2	3	4	5	seit	bis voraussichtlich	8
	entfällt						

insgesamt \_\_\_\_\_ Arbeitnehmerinnen und Arbeitnehmer

---

## Bilanz der Stadt Schüttorf zum 31.12.2018 - ungeprüft

AKTIVA	Vorjahr -Euro-	Haushaltsjahr -Euro-	PASSIVA	Vorjahr -Euro-	Haushaltsjahr -Euro-
<b>1. Immaterielles Vermögen</b>	<b>2.492.418,46 €</b>	<b>2.786.583,85 €</b>	<b>1. Nettoposition</b>	<b>58.507.032,63 €</b>	<b>62.686.743,37 €</b>
1.1 Konzessionen			1.1 Basis Reinvermögen	33.784.890,36 €	33.784.890,36 €
1.2 Lizenzen	1.743,85 €	643,10 €	1.1.1 Reinvermögen	33.784.890,36 €	33.784.890,36 €
1.3 Ähnliche Rechte			1.1.2 Sollfehlbetrag aus kameralem Abschl. (Minusbetrag)		
1.4 Geleistete Investitionszuweisungen und -zuschüsse	2.018.590,53 €	2.526.867,96 €	1.2 Rücklagen	6.175.961,93 €	6.202.313,89 €
1.5 Aktivierter Umstellungsaufwand			1.2.1 Rücklagen a. Überschüssen des ordentlichen Ergebn.	855.420,00 €	855.420,00 €
1.6 Sonstiges immaterielles Vermögen	472.084,08 €	259.072,79 €	1.2.2 Rücklagen a. Überschüssen d. außerordentl. Ergebn.	1.046.489,49 €	1.046.489,49 €
<b>2. Sachvermögen</b>	<b>50.852.164,42 €</b>	<b>52.399.621,50 €</b>	1.2.4 Zweckgebundene Rücklagen	4.274.052,44 €	4.300.404,40 €
2.1 Unbebaute Grundstücke u. grundstücksgleiche Rechte	9.164.842,63 €	10.032.957,98 €	1.2.5 Sonstige Rücklagen		
2.2 Bebaute Grundstücke und grundstücksgleiche Rechte	13.551.885,90 €	13.460.927,87 €	1.3 Jahresergebnis	6.111.988,80 €	9.578.522,40 €
2.3 Infrastrukturvermögen	25.582.572,50 €	25.608.394,32 €	1.3.1 Fehlbeträge aus Vorjahren	1.971.749,98 €	1.971.749,98 €
2.4 Bauten auf fremden Grundstücken			1.3.2 Jahresüberschuss/Jahresfehlbetrag	4.140.238,82 €	7.606.772,42 €
2.5 Kunstgegenstände, Kulturdenkmäler	80.701,03 €	80.701,03 €	1.4 Sonderposten	12.434.191,54 €	13.121.016,72 €
2.6 Maschinen und technische Anlagen; Fahrzeuge	462.384,93 €	510.091,43 €	1.4.1 Investitionszuweisungen und -zuschüsse	9.309.998,36 €	9.538.395,84 €
2.7 Betriebs- u. Geschäftsausstat., Pflanzen und Tiere	386.829,85 €	409.014,61 €	1.4.2 Beiträge und ähnliche Entgelte	2.225.566,59 €	2.347.152,71 €
2.8 Vorräte			1.4.3 Gebührenaussgleich		
2.9 Geleistete Anzahlungen, Anlagen im Bau	1.622.947,58 €	2.297.534,26 €	1.4.4 Bewertungsausgleich		
<b>3. Finanzvermögen</b>	<b>5.801.881,07 €</b>	<b>4.885.031,34 €</b>	1.4.5 erhaltene Anzahlungen auf Sonderposten	849.024,81 €	1.198.418,44 €
3.1 Anteile an verbundenen Unternehmen	3.120.886,56 €	3.120.886,56 €	1.4.6 Sonstige Sonderposten	49.601,78 €	37.049,73 €
3.2 Beteiligungen	434,09 €	449,82 €	<b>2. Schulden</b>	<b>3.838.419,06 €</b>	<b>3.657.930,80 €</b>
3.3 Sondervermögen mit Sonderrechnung			2.1 Geldschulden	3.461.917,82 €	3.192.615,19 €
3.4 Ausleihungen	865.533,46 €	859.061,44 €	2.1.1 Anleihen		
3.5 Wertpapiere			2.1.2 Verbindlichkeiten aus Krediten für Investitionen	3.461.917,82 €	3.192.615,19 €
3.6 Öffentlich-rechtliche Forderungen	516.993,18 €	393.135,83 €	2.1.3 Liquiditätskredite		
3.7 Forderungen aus Transferleistungen			2.1.4 Sonstige Geldschulden		
3.8 Sonstige privatrechtliche Forderungen	1.298.033,78 €	511.497,69 €	2.2 Verbindlichkeiten aus kreditähnli. Rechtsgeschäften		
3.9 Sonstige Vermögensgegenstände			2.3 Verbindlichkeiten aus Lieferungen und Leistungen	161.930,58 €	319.432,38 €
<b>4. Liquide Mittel</b>	<b>5.026.066,91 €</b>	<b>6.557.188,20 €</b>	2.4 Transferverbindlichkeiten	92.146,63 €	300,00 €
<b>5. Aktive Rechnungsabgrenzung</b>	<b>20.666,58 €</b>	<b>10.133,46 €</b>	2.4.1 Finanzausgleichsverbindlichkeiten		
			2.4.2 Verb. a. Zuweisungen u. Zuschüssen f. lfd. Zwecke		
			2.4.3 Verbindlichkeiten aus Schuldendiensthilfen		
			2.4.4 Soziale Leistungsverbindlichkeiten		
			2.4.5 Verbind. a. Zuweisungen u. Zuschüssen f. Investit.		
			2.4.6 Steuerverbindlichkeiten		
			2.4.7 Andere Transferverbindlichkeiten	92.146,63 €	300,00 €
			2.5 Sonstige Verbindlichkeiten	122.424,03 €	145.583,23 €
			2.5.1 Durchlaufende Posten	47.020,65 €	133.661,93 €
			2.5.1.1 Verrechnete Mehrwertsteuer	-	-
			2.5.1.2 Abzuführende Lohn- und Kirchensteuer	22.421,49 €	24.770,19 €
			2.5.1.3 Sonstige durchlaufende Posten	24.599,16 €	108.891,74 €
			2.5.2 Abzuführende Gewerbesteuer	-	-
			2.5.3 Empfangene Auszahlungen	5.902,50 €	6.132,50 €
			2.5.4 Andere sonstige Verbindlichkeiten	69.500,88 €	5.788,80 €
			<b>3. Rückstellungen</b>	<b>1.756.609,00 €</b>	<b>259.145,23 €</b>
			3.1 Pensionsrückstellungen u. ähnliche Verpflichtungen		
			3.2 Rückstellungen für Altersteilzeit und ähnl. Maßn.	88.745,36 €	98.838,23 €
			3.3 Rückstellungen für unterlassene Instandhaltung	38.000,00 €	
			3.4 Rückst. f. d. Rekultiv. u. Nachs. geschl. Abfalld.		
			3.5 Rückstellungen für die Sanierung von Altlasten		
			3.6 Rückst. i. R. d. Finanzausgl. u. v. Steuerschuldv.	1.489.189,00 €	105.307,00 €
			3.7 Rückst. f. dr. Verpl. a. Bürgs., Gewähr. u. ähnl.	140.674,64 €	55.000,00 €
			3.8 Andere Rückstellungen	-	-
			<b>4. Passive Rechnungsabgrenzung</b>	<b>91.136,75 €</b>	<b>34.738,95 €</b>
<b>Bilanzsumme</b>	<b>64.193.197,44 €</b>	<b>66.638.558,35 €</b>	<b>Bilanzsumme</b>	<b>64.193.197,44 €</b>	<b>66.638.558,35 €</b>

## Übersicht über Daten der Haushaltswirtschaft für Kommunen: NKR für das Haushaltsjahr 2024

### Allgemeine Angaben:

Kommune: Stadt Schüttorf  
Einwohnerzahl (30.09.2023): 13.288

### Ergebnishaushalt und -planung:

	2. Vorjahr	1. Vorjahr	Haushaltsjahr	1. Folgejahr	2. Folgejahr	3. Folgejahr
Gesamterträge:	-27.898.353,60	-25.029.700,00	-28.197.200,00	-29.553.500,00	-30.647.100,00	-31.484.500,00
Gesamtaufwendungen:	22.904.188,55	24.977.600,00	28.190.300,00	29.072.000,00	29.839.800,00	30.500.100,00
Gesamtergebnis:	-4.994.165,05	-52.100,00	-6.900,00	-481.500,00	-807.300,00	-984.400,00

### Schuldenlage und -entwicklung:

	2. Vorjahr	1. Vorjahr	Haushaltsjahr	1. Folgejahr	2. Folgejahr	3. Folgejahr
Liquiditätskreditstand zum 31.12.:	0,00	0,00	0,00	0,00	0,00	0,00
investiver Kreditstand zum 31.12.:	-2.241.776,82	-2.559.210,16	-2.652.910,16	-2.479.410,16	-2.328.610,16	-2.177.910,16
Kreditaufnahme im lfd. Jahr (ohne Umschuldung)	0,00	0,00	0,00	0,00	0,00	0,00
Tilgung im lfd. Jahr (ohne Umschuldung)	168.562,70	173.200,00	177.900,00	173.500,00	150.800,00	150.700,00
Neuverschuldung im lfd. Jahr	168.562,70	173.200,00	177.900,00	173.500,00	150.800,00	150.700,00

### Bilanz:

	Letzte vorliegende Schlussbilanz vom 31.12.2018	vorletzte vorliegende Schlussbilanz vom 31.12.2017
Nettoposition gesamt:	62.686.743,37	58.507.032,63
Sollfehlbetrag aus kameralem Abschluss:	0,00	0,00
Jahresergebnis:	7.606.772,42	4.140.238,82

### Ergänzende Information:

	1. Jahr	2. Vorjahr	3. Vorjahr
erhaltene Bedarfszuweisungen	0	0	0

	Haushaltsjahr	Landesdurchschnitt der Gemeindegrößenklassen
Hebesatz Grundsteuer A	355	391
Hebesatz Grundsteuer B	355	399
Hebesatz Gewerbesteuer	365	377

	Durchschnittswert der letzten drei Jahre 2019 bis 2021	Durchschnittswert der Vergleichsgruppe 2019 bis 2021
Steuereinnahmekraft je Einwohnerin oder Einwohner	1.454,67	1099,47
	zum 31.12.2022	Durchschnittswert der Vergleichsgruppe zum 31.12.2021
Investive Verschuldung je Einwohnerin oder Einwohner	170,11 €	472 €

### Kennzahlen:

Kennzahl	Ansatz lfd. Jahr	Ansatz Vorjahr	Ergebnis Vorvorjahr
Steuerquote:	Ansatz lfd. Jahr	Ansatz Vorjahr	Ergebnis Vorvorjahr
Personalintensität:	-85,60	-86,09	-102,50
Zinslastquote:	14,04	14,29	13,77
Liquiditätskreditquote:	0,27	0,33	0,33

### Kennzahlen:

Kennzahl	Ergebnis Vorvorjahr
Allgemeine Umlagequote:	0,00
Zuschussquote an verbundene Unternehmen, Sondervermögen und Beteiligungen:	0,00
Abschreibungsintensität:	5,52
Reinvestitionsquote:	434,20
Verschuldungsgrad:	0,00

**W G S**

# **Wohnungsgesellschaft Schüttorf mbH**

- a) **Jahresbilanz 2022**
- b) **Gewinn- und Verlustrechnung 2022**
- c) **Wirtschaftsplan 2024**  
**-Finanzplan-**
- d) **Wirtschaftsplan 2024**  
**-Erfolgsplan-**

## Bilanz zum 31. Dezember 2022

### Aktiva

### Passiva

		Euro	Euro	Vorjahr T€				Euro	Euro	Vorjahr T€
<b>A.</b>	<b>Anlagevermögen</b>					<b>A.</b>	<b>Eigenkapital</b>			
I.	Sachanlagen	1.820.399,79		1829		I.	Gezeichnetes Kapital	314.042,00		314
II.	Finanzanlagen					II.	Gesellschaftsvertragliche Rücklage	21.517,85		21
1.	übrige Finanzanlagen	0,00		0		III.	Andere Gewinnrücklagen	884.464,88		884
			1.820.399,79	1829		IV.	Unverteilter Jahresfehlbetrag 2020	-691,57		0
						VII.	Gewinnvortrag	-691,57		-13
<b>B.</b>	<b>Umlaufvermögen</b>					VIII.	Jahresfehlbetrag	0,00		
I.	Vorräte					IX.	Jahresüberschuss	5.950,12	1.225.283,28	22
1.	unfertige Leistungen	53.954,45		35		<b>B.</b>	<b>Rückstellungen</b>			1228
2.	andere Vorräte	0,00		0		1.	Steuerrückstellungen	570,75		0
			53.954,45	35		2.	Sonstige Rückstellungen	14.000,00		7
II.	Forderungen und sonstige Vermögensgegenstände								14.570,75	7
1.	Forderungen aus Vermietung	9.693,54		8		<b>C.</b>	<b>Verbindlichkeiten</b>			
2.	Forderungen aus Verkauf von Grundstücken	0,00		0		1.	Verbindlichkeiten gegenüber Kreditinstituten	801.641,91		830
3.	Sonstige Vermögensgegenstände	0,00		0		2.	Verbindlichkeiten gegenüber anderen Kreditgebern	0,00		0
			9.693,54	8		3.	Erhaltene Anzahlungen	43.716,00		32
III.	Guthaben bei Kreditinstituten	208.941,84	208.941,84	241		4.	Verbindlichkeiten aus Vermietung	0,00		0
						5.	Verbindlichkeiten aus Lieferungen u. Leistungen	0,00		0
						6.	Sonstige Verbindlichkeiten	2.784,24		12
									848.142,15	874
C.	Rechnungsabgrenzungsposten		0,00			7.	Rechnungsabgrenzungsposten		4.993,44	4
	<b>Summe der Aktiva</b>		<b>2.092.989,62</b>	<b>2.113,00</b>			<b>Summe der Passiva</b>		<b>2.092.989,62</b>	<b>2.113,00</b>

**Gewinn- und Verlustrechnung für die Zeit vom  
1. Januar bis zum 31. Dezember 2022**

		Euro	Vorjahr T€
1.	Umsatzerlöse	113.439,81	128
2.	Erhöhung des Bestandes aus unfertigen Leistungen	18.689,66	-21
3.	Sonstige betriebliche Erträge	698,28	9
		132.827,75	116
4.	Materialaufwand		
	Aufwendungen Hausbewirtschaftung	54.392,46	49
		78.435,29	67
5.	Abschreibungen auf Sachanlagen	37.687,10	37
6.	Sonstige betriebliche Aufwendungen	33.072,97	20
7.	Zinsen und ähnliche Aufwendungen	4.965,72	2
8.	Sonstige Zinsen und ähnliche Erträge (davon an verbundene Unternehmen: 0 €)	0,00	0
9.	Zinsen und ähnliche Aufwendungen	0,00	0
10.	Ergebnis der gewöhnlichen Geschäftstätigkeit	2.709,50	8
11.	Steuern vom Einkommen und Ertrag	570,75	0,17
12.	Sonstige Steuern	2.830,32	2
13.	Jahresüberschuss/-fehlbetrag	-691,57	6

## Finanzplan für das Geschäftsjahr 2024

<b>Einnahmen</b>		<b>Ausgaben</b>	
Jahresergebnis	6.500,00 €	Steuern v. Einkommen u. Ertrag	1.000,00 €
Voraussichtliche Überschüsse aus der Geldrechnung der Hausbewirtschaftung ohne Instandhaltung	125.000,00 €	Instandhaltung für Mietwohnungen	57.000,00 €
Zinserträge	0,00 €	Investitionen	100.000,00 €
Innerorganschaftlicher Finanzausgleich	100.000,00 €	Zunahme liquider Mittel	73.500,00 €
Darlehen	0,00 €		
Verkauf von Wohngebäuden	0,00 €		
<b>Summe der Einnahmen</b>	<b>231.500,00 €</b>	<b>Summe der Ausgaben</b>	<b>231.500,00 €</b>



## Erfolgsplan für das Geschäftsjahr 2024

	Soll 2024 Euro	Ist 2023 vorläufig Euro	Ist 2022 ungeprüft Euro
01. Umsatzerlöse	125.000,00	133.028,46	113.439,81
02. Bestandsveränderungen	0,00	0,00	18.689,66
03. Sonstige betriebliche Erträge	1.000,00	21,00	698,28
Zwischensumme	126.000,00	133.049,46	132.827,75
04. Aufwendungen für Hausbewirtschaftung Instandhaltung	57.000,00	73.796,50	54.392,46
Zwischensumme	69.000,00	59.252,96	78.435,29
05. Personalaufwand - Löhne und Gehälter	0,00	0,00	0,00
06. Abschreibungen auf Sachanlagen	38.000,00	37.687,10	37.687,10
07. Sonstige betriebliche Aufwendungen	20.000,00	7.747,80	33.072,97
08. Sonstige Zinsen und ähnliche Erträge (incl. an verbundene Unternehmen)	0,00	1.057,50	0,00
09. Zinsen und ähnliche Aufwendungen (incl. an verbundene Unternehmen)	1.500,00	1.181,88	4.965,72
10. Steuern vom Einkommen und vom Ertrag	1.000,00	1.140,43	570,75
10. Ergebnis der gewöhnlichen Geschäftstätigkeit	9.500,00	12.553,25	2.138,75
12. Sonstige Steuern	3.000,00	3.298,20	2.830,32
13. Jahresüberschuss/-fehlbetrag	6.500,00	9.255,05	-691,57
14. Gewinnvortrag/Verlustvortrag	0,00	0,00	0,00
<b>13. Jahresüberschuss</b>	<b>6.500,00</b>	<b>9.255,05</b>	<b>-691,57</b>

**WIRTSCHAFTSBETRIEBE**  
**SCHÜTTORF - EMSBÜREN GMBH**

-----

**STADTWERKE**  
**SCHÜTTORF-EMSBÜREN GMBH**

# **WIRTSCHAFTSBETRIEBE SCHÜTTORF · EMSBÜREN GMBH**

**(vormals: WIRTSCHAFTSBETRIEBE DER STADT SCHÜTTORF GMBH)**

## **Konsolidierter Jahresabschluss 2022**

**bestehend aus**

- a) Konsolidierte Jahresbilanz 2022**
- b) Konsolidierte Gewinn- und Verlustrechnung 2022**

Konsolidierte Bilanz zum

**Aktiva**

			Vorjahr
	€	€	T€
<b>A. Anlagevermögen</b>			
I. Immaterielle Vermögensgegenstände	372.297,00		301
II. Sachanlagen	30.152.938,28		29.526
III. Finanzanlagen			
1. Übrige Finanzanlagen	5.635.212,26		5.380
		36.160.447,54	35.207
<b>B. Umlaufvermögen</b>			
I. Vorräte			
1 Roh-, Hilfs- und Betriebsstoffe		2.044.731,96	2.169
II. Forderungen und sonstige Vermögensgegenstände			
1. Forderungen aus Lieferungen und Leistungen (Restlaufzeit von mehr als einem Jahr: € 0,00)	3.741.624,05		4.683
2. Forderungen gegen Unternehmen, mit denen ein Beteiligungsverhältnis besteht (Restlaufzeit von mehr als einem Jahr: € 0,00)	277.242,13		338
3. Sonstige Vermögensgegenstände (Restlaufzeit von mehr als einem Jahr: € 0,00)	4.315.363,05		1.171
		8.334.229,23	6.192
III. Kassenbestand Bundesbankguthaben, Guthaben bei Kreditinstituten und Schecks		4.664.920,09	7
<b>C. Rechnungsabgrenzungsposten</b>		9.392,68	6
<b>Summe der Aktiva</b>		<b>51.213.721,50</b>	<b>43.581</b>

31. Dezember 20222

**Passiva**

			Vorjahr
	€	€	
<b>A. Eigenkapital</b>			
I. Gezeichnetes Kapital	4.819.277,00		4.819
II. Kapitalrücklage	4.154.058,79		4.154
III Gewinnrücklagen	11.900.456,56		11.846
IV Jahresüberschuss	1.367.910,94		47
		22.241.703,29	20.866
<b>B. Rückstellungen</b>			
1. Steuerrückstellungen			49
2. Sonstige Rückstellungen	1.723.345,00		1.839
		1.723.345,00	1.888
<b>D. Verbindlichkeiten</b>			
1. Verbindlichkeiten gegenüber Kreditinstituten (davon mit einer Restlaufzeit bis zu einem Jahr: € 1.228.719,17)	15.593.231,14		15.489
2. Verbindlichkeiten aus Lieferungen und Leistungen (davon mit einer Restlaufzeit bis zu einem Jahr € 3.413.128,59)	3.413.128,59		3.108
3. Verbindlichkeiten gegenüber beteiligten Unternehmen (davon mit einer Restlaufzeit bis zu einem Jahr: € 87,91)	87,91		70
4. Sonstige Verbindlichkeiten, davon:			
a) mit einer Restlaufzeit bis zu einem Jahr: € 7.676.009,89			
b) aus Steuern: € 374.625,12			
c) im Rahmen der sozialen Sicherheit: € 0,00	7.676.009,89		1.676
		26.682.457,53	20.343
<b>E. Latente Steuern</b>		566.215,68	484
<b>Summe der Passiva</b>		<b>51.213.721,50</b>	<b>43.581</b>

**Konsolidierte Gewinn- und Verlustrechnung für die  
Zeit vom 1. Januar bis 31. Dezember 2022**

	€	€	Vorjahr T€
1. Umsatzerlöse	34.802.608,21		31.045
2. Andere aktivierte Eigenleistungen	520.083,55		363
3. Sonstige betriebliche Erträge	549.242,63		524
		35.871.934,39	31.932
4. Materialaufwand			
a) Aufwendungen für Roh-, Hilfs- und Betriebsstoffe und für bezogene Waren	18.434.442,60		17.349
b) Aufwundunge für bezogene Leistungen	6.298.148,48		5.876
		24.732.591,08	23.225
		11.139.343,31	8.707
5. Personalaufwand			
a) Löhne und Gehälter	3.201.141,89		3.020
b) Soziale Abgaben und Auf- wendungen für Altersver- sorgung und für Unter- stützung	961.971,27		870
		4.163.113,16	3.890
6. Abschreibungen auf immate- rielle Vermögensgegen- stände des Anlagevermö- gens und Sachanlagen		2.168.717,56	2.119
7. Sonstige betriebliche Auf- wendungen		2.924.900,38	2.789
8. Erträge aus Beteiligungen		441.278,32	573
9. Sonstige Zinsen und ähn- liche Erträge (davon an ver- bundenen Unternehmen: € 0,00)		14.980,09	12
10. Zinsen und ähnliche Auf- wendungen (davon an ver- bundene Unternehmen: € 0,00)		256.542,52	297
11. Steuern vom Einkommen und vom Ertrag		660.394,88	98
12. Ergebnis nach Steuern		1.421.933,22	99
13. Sonstige Steuern		54.022,28	52
<b>14. Jahresüberschuss</b>		<b>1.367.910,94</b>	<b>47</b>

# **WIRTSCHAFTSBETRIEBE SCHÜTTORF . EMSBÜREN GMBH**

**(vormals: WIRTSCHAFTSBETRIEBE DER STADT SCHÜTTORF GMBH)**

- a) Jahresbilanz 2022**
- b) Gewinn- und Verlustrechnung 2022**
- c) Wirtschaftsplan 2024**  
**bestehend aus**  
**Bilanz und**  
**Gewinn- und Verlustrechnung**

**Bilanz zum**

**Aktiva**

	€	€	Vorjahr T€
<b>A. Anlagevermögen</b>			
I. Finanzanlagen			
1. Anteile an verbundenen Unternehmen		5.185.463,39	5.185
<b>B. Umlaufvermögen</b>			
I. Forderungen und sonstige Vermögensgegenstände			
1. Forderungen gegen verbundene Unternehmen (Restlaufzeit von mehr als einem Jahr: € 0,00)	8.371.598,67		8.561
2. Sonstige Vermögensgegenstände (Restlaufzeit von mehr als einem Jahr: € 0,00)	2.308.735,72		820
		10.680.334,39	9.381
II. Kassenbestand, Bundesbankguthaben Guthaben bei Kreditinstituten und Schecks		28,76	1
<b>Summe der Aktiva</b>		<b>15.865.826,54</b>	<b>14.567</b>



31. Dezember 2022

**Passiva**

	€	€	Vorjahr T€
<b>A. Eigenkapital</b>			
I. Gezeichnetes Kapital	3.110.872,00		3.111
II. Kapitalrücklage	2.541.396,19		2.541
III. Gewinnvortrag	8.270.931,73		8.217
IV. Jahresüberschuss	1.367.910,94		47
		15.291.110,86	13.916
<b>B. Rückstellungen</b>			
1. Steuererückstellungen			49
2. Sonstige Rückstellungen	8.500,00		9
		8.500,00	58
<b>C. Verbindlichkeiten</b>			
1. Verbindlichkeiten auf Lieferungen und Leistungen (Restlaufzeit bis zu einem Jahr: € 0,00)			1
2. sonstige Verbindlichkeiten (Restlaufzeit bis zu einem Jahr: € 0,00)			108
		0,00	109
<b>D. Latente Steuern</b>		566.215,68	484
<b>Summe der Passiva</b>		<b>15.865.826,54</b>	<b>14.567</b>

**Gewinn- und Verlustrechnung für die  
Zeit vom 1. Januar bis 31. Dezember 2022**

	€	€	Vorjahr T€
1. Sonstige betriebliche Erträge	108.669,67		33
2. Sonstige betriebliche Aufwendungen	41.788,93		49
		66.880,74	-16
3. Erträge aus Gewinnabführungsverträgen	1.973.086,08		172
4. Sonstige Zinsen und ähnliche Erträge (davon an verbundene Unternehmen: € 0,00)	0,00		1
		1.973.086,08	173
5. Zinsen und ähnliche Aufwendungen (davon an Unternehmen: 0,00 €)	0,00		2
		0,00	2
6. Steuern vom Einkommen und vom Ertrag		660.394,88	98
7. Ergebnis nach Steuern		1.379.571,94	57
8. Sonstige Steuern		11.661,00	10
<b>9. Jahresüberschuss/-fehlbetrag</b>		<b>1.367.910,94</b>	<b>47</b>

# Wirtschaftsbetriebe Schüttorf Emsbüren

## Mittelfristplanung Bilanz 2024

Bilanzkonten	Ist 2022 €	Plan 2023 €	Plan 2024 €	Plan 2025 €
III. Finanzanlagen	5.185.463	5.185.463	5.185.463	5.185.463
<b>A. Anlagevermögen</b>	<b>5.185.463</b>	<b>5.185.463</b>	<b>5.185.463</b>	<b>5.185.463</b>
2. Forderungen gegen verbundene Unternehmen	8.371.600	9.500.000	9.500.000	9.500.000
4. Sonstige Vermögensgegenstände	1.067.648	1.000.000	1.000.000	1.000.000
<b>II. Forderungen und sonstige Vermögensgegenstände</b>	<b>9.439.248</b>	<b>10.500.000</b>	<b>10.500.000</b>	<b>10.500.000</b>
III. Schecks, Kassenb., Bundesb.- u. Postgirog., Guth. bei Kreditinstituten	29	3.150.054	3.948.743	4.149.469
<b>B. Umlaufvermögen</b>	<b>9.439.277</b>	<b>13.650.054</b>	<b>14.448.743</b>	<b>14.649.469</b>
<b>AKTIVA</b>	<b>14.624.740</b>	<b>18.835.517</b>	<b>19.634.206</b>	<b>19.834.932</b>
I. Gezeichnetes Kapital	3.110.872	3.110.872	3.110.872	3.110.872
II. Rücklagen	2.541.396	2.541.396	2.541.396	2.541.396
III. Gewinnvortrag/Verlustvortrag	9.638.843	12.473.459	13.272.148	13.472.874
<b>A. Eigenkapital</b>	<b>15.291.111</b>	<b>18.125.727</b>	<b>18.924.416</b>	<b>19.125.142</b>
<b>B. Empfangene Ertragszuschüsse</b>				
C. Rückstellungen	8.500	8.500	8.500	8.500
3. Verbindlichkeiten aus Lieferungen und Leistungen	0	1.190	1.190	1.190
2. Verbindlichkeiten geg. verb. Unternehmen	1	100	100	100
4. Sonstige Verbindlichkeiten	-1.241.088	100.000	100.000	100.000
<b>D. Verbindlichkeiten</b>	<b>-1.241.087</b>	<b>101.290</b>	<b>101.290</b>	<b>101.290</b>
E. Steuern	566.216	600.000	600.000	600.000
<b>PASSIVA</b>	<b>14.624.740</b>	<b>18.835.517</b>	<b>19.634.206</b>	<b>19.834.932</b>

Mittelfristplanung - Bilanz Wirtschaftsbetriebe Schüttorf-Emsbüren

## Mittelfristplanung Gewinn- und Verlustrechnung 2024

Gewinn- und Verlustrechnungskonten	Ist 2022 €	Prognose 2023 €	Plan 2024 €	Plan 2025 €
Sonstige betriebliche Erträge	26.265	93.632	93.000	94.395
<b>Rohergebnis</b>	<b>26.265</b>	<b>93.632</b>	<b>93.000</b>	<b>94.395</b>
Sonstige betriebliche Aufwendungen	46.658	110.000	109.000	110.635
Erträge aus Gewinnabführungsverträgen	2.055.490	4.723.293	1.983.934	1.141.777
Sonstige Zinsen und ähnliche Erträge	0	40.484	25.000	25.375
Zinsen und ähnliche Aufwendungen	0	3.284	3.500	3.552
<b>Finanzergebnis</b>	<b>2.055.490</b>	<b>4.760.493</b>	<b>2.005.434</b>	<b>1.163.600</b>
Steuern vom Einkommen und vom Ertrag	660.395	1.381.597	582.936	338.824
<b>Ergebnis nach Steuern</b>	<b>1.374.703</b>	<b>3.362.527</b>	<b>1.406.498</b>	<b>808.535</b>
<b>Sonstige Steuern</b>	<b>6.792</b>	<b>0</b>		
<b>Jahresüberschuss</b>	<b>1.367.911</b>	<b>3.362.527</b>	<b>1.406.498</b>	<b>808.535</b>

Mittelfristplanung - GuV Wirtschaftsbetriebe Schüttert Emsbüren

# **STADTWERKE SCHÜTTORF . EMSBÜREN GMBH**

**(vormals: STADTWERKE SCHÜTTORF GMBH)**

- a) Jahresbilanz 2022**
- b) Gewinn- und Verlustrechnung 2022**
- c) Wirtschaftsplan 2024**  
**bestehend aus**  
**Bilanz und**  
**Gewinn- und Verlustrechnung**

## Bilanz zum

### Aktiva

	€	€	Vorjahr T€
<b>A. Anlagevermögen</b>			
I. Immaterielle Vermögensgegenstände	372.297,00		301
II. Sachanlagen	30.152.938,28		29.526
III. Finanzanlagen	5.635.212,26		5.380
		36.160.447,54	35.207
<b>B. Umlaufvermögen</b>			
I. Roh-, Hilfs- und Betriebsstoffe		2.044.731,96	2.169
II. Forderungen und sonstige Vermögensgegenstände			
1. Forderungen aus Lieferungen und Leistungen (Restlaufzeit von mehr als einem Jahr: € 0,00)	3.741.624,05		4.683
2. Forderungen gegen verbundene Unternehmen (Restlaufzeit von mehr als einem Jahr: € 0,00)	183.492,79		338
3. Forderungen gegen Unternehmen , mit denen ein Beteiligungsverhältnis besteht (Restlaufzeit von mehr als einem Jahr: € 0,00)	93.749,34		0
4. Sonstige Vermögensgegenstände (Restlaufzeit von mehr als einem Jahr: € 0,00)	2.006.627,33		351
		6.025.493,51	5.372
III. Kassenbestand, Bundesbankguthaben, Guthaben bei Kreditinstituten und Schecks		4.664.891,33	7
<b>C. Rechnungsabgrenzungsposten</b>		9.392,68	6
<b>Summe der Aktiva</b>		<b>48.904.957,02</b>	<b>42.761</b>

**31. Dezember 2022**

**Passiva**

			Vorjahr
	€	€	T€
<b>A. Eigenkapital</b>			
I. Gezeichnetes Kapital	4.819.277,00		4.819
II. Kapitalrücklage	3.687.253,99		3.687
III. Gewinnrücklagen	3.629.524,83		3.630
IV. Jahresüberschuss	0,00		0
		12.136.055,82	12.136
<b>B. Rückstellungen</b>			
1. Sonstige Rückstellungen	1.714.845,00		1.830
		1.714.845,00	1830
<b>D. Verbindlichkeiten</b>			
1. Verbindlichkeiten gegenüber Kreditinstituten davon mit einer Restlaufzeit bis zu einem Jahr: € 1.228.719,17	15.593.231,14		15.489
2. Verbindlichkeiten aus Lieferungen und Leistungen - davon mit einer Restlaufzeit bis zu einem Jahr: € 3.413.128,59	3.413.128,59		3.107
3. Verbindlichkeiten gegenüber Gesellschaftern davon mit einer Restlaufzeit bis zu einem Jahr € 8.371.598,67	8.371.598,67		8.561
4. Verbindlichkeiten gegenüber verbundenen Unternehmen davon mit einer Restlaufzeit bis zu einem Jahr: € 0,00	0,00		0
5. Verbindlichkeiten gegenüber Unternehmen mit denen ein Beteiligungsverhältnis besteht davon mit einer Restlaufzeit bis zu einem Jahr: € 87,91	87,91		70
6. Sonstige Verbindlichkeiten, davon:			
a) mit einer Restlaufzeit bis ein Jahr: € 7.676.009,89			
b) aus Steuern: € 374.625,12			
c) im Rahmen der sozialen Sicherheit: € 0,00	7.676.009,89		1.568
		35.054.056,20	28.795
<b>Summe der Passiva</b>		<b>48.904.957,02</b>	<b>42.761</b>

**Gewinn- und Verlustrechnung für die  
Zeit vom 1. Januar bis 31. Dezember 2022**

	€	€	Vorjahr T €
1. Umsatzerlöse	37.007.101,46		33.672
Stromsteuer	1.321.816,16		1.275
Energiesteuer	882.677,09		1.352
Bereinigte Umsatzerlöse		34.802.608,21	31.045
2. Andere aktivierte Eigenleistungen		520.083,55	363
3. Sonstige betriebliche Erträge		522.977,35	491
4. Materialaufwand		35.845.669,11	31.899
a) Aufwendungen für Roh-, Hilfs- und Betriebsstoffe und für bezogene Waren	18.434.442,60		17.349
b) Aufwendungen für bezogene Leistungen	6.298.148,48		5.876
		24.732.591,08	23.225
		11.113.078,03	8.674
5. Personalaufwand			
a) Löhne und Gehälter	3.201.141,89		3.020
b) Soziale Abgaben und Aufwendungen für Altersversorgung und für Unterstützung (davon für Altersversorgung € 236.189,91)	961.971,27		870
		4.163.113,16	3.890
6. Abschreibungen auf immaterielle Vermögensgegenstände des Anlagevermögens und Sachanlagen		2.168.717,56	2.119
7. Sonstige betriebliche Aufwendungen		2.965.515,84	2.740
8. Erträge aus Beteiligungen		22.787,74	15
9. Erträge aus verbundenen Unternehmen		418.490,58	588
10. Sonstige Zinsen und ähnliche Erträge (davon an verbundene Unternehmen: € 3.514,75) (davon aus Abzinsung: € 971,84)		14.980,09	11
11. Zinsen und ähnliche Aufwendungen (davon aus Aufzinsung: € 0,00)		256.542,52	295
12. Ergebnis nach Steuern		2.015.447,36	214
13. Sonstige Steuern		42.361,28	42
14. Aufgrund eines Gewinnabführungsvertrages abgeführte Gewinne		1.973.086,08	172
<b>15. Jahresüberschuss</b>		<b>0,00</b>	<b>0</b>



# Stadtwerke Schüttorf - Emsbüren GmbH

## Mittelfristplanung Bilanz 2024

Bilanzkonto	Ist 2022 €	Plan 2023 €	Plan 2024 €	Plan 2025 €
<b>I. Immaterielle Vermögensgegenstände</b>	372.297	644.303	1.104.685	790.595
1. Grundst., gr.stückgl. Rechte u. Bauten auf fr. Gr.st.	883.143	885.421	905.421	905.421
2. Geschäfts- und Betriebsbauten	4.211.461	4.379.341	4.318.182	4.111.487
3. Technische Anlagen und Maschinen	22.790.905	23.851.027	25.265.816	23.469.174
4. Andere Anlagen, Betriebs- und Geschäftsausstattung	920.668	843.213	944.477	753.281
5. Geleistete Anzahlungen und Anlagen im Bau	1.346.761	1.400.000	1.400.000	1.400.000
<b>II. Sachanlagen</b>	<b>30.152.938</b>	<b>31.359.001</b>	<b>32.833.896</b>	<b>30.639.363</b>
III. Finanzanlagen	5.635.212	4.581.871	6.193.871	6.193.871
<b>A. Anlagevermögen</b>	<b>36.160.447</b>	<b>36.585.175</b>	<b>40.132.451</b>	<b>37.623.830</b>
I. Vorräte	2.044.732	2.000.000	2.000.000	2.000.000
1. Forderungen aus Lieferungen und Leistungen	3.729.660	3.500.000	3.545.700	4.582.701
2. Forderungen gegen verbundene Unternehmen	183.494	816.914	1.028.121	1.100.500
3. Forder. gegen Untern., mit denen ein Bet.verh. besteht	30.685	30.000	30.000	30.000
4. Sonstige Vermögensgegenstände	1.868.782	1.820.000	1.820.000	1.820.000
<b>II. Forderungen und sonstige Vermögensgegenstände</b>	<b>5.812.621</b>	<b>6.166.914</b>	<b>6.423.821</b>	<b>7.533.201</b>
III. Schecks, Kassenb., Bundesb.- u. Postgirog., Guth. bei Kreditinstituten	4.664.891	3.700.000	1.725.700	1.725.700
<b>B. Umlaufvermögen</b>	<b>12.522.244</b>	<b>11.866.914</b>	<b>10.149.521</b>	<b>11.258.901</b>
C. Rechnungsabgrenzungsposten	9.393	10.000	10.000	10.000
<b>AKTIVA</b>	<b>48.692.084</b>	<b>48.462.089</b>	<b>50.291.972</b>	<b>48.892.731</b>
I. Gezeichnetes Kapital	4.819.277	4.819.277	4.819.277	4.819.277
II. Rücklagen	3.687.254	3.687.254	3.687.254	3.687.254
III. Gewinnvortrag/Verlustvortrag	3.629.525	3.629.525	3.629.525	3.629.525
<b>A. Eigenkapital</b>	<b>12.136.056</b>	<b>12.136.056</b>	<b>12.136.056</b>	<b>12.136.056</b>
B. Empfangene Ertragszuschüsse	0	0	0	0
D. Rückstellungen	1.714.845	2.095.754	1.913.803	1.889.030
1. Verbindlichkeiten gegenüber Kreditinstituten	15.593.231	14.364.512	13.198.759	12.290.769
2. Verbindlichkeiten aus Lieferungen und Leistungen	3.413.129	2.724.767	5.402.353	4.435.876
3. Verbindlichkeiten gegenüber Beteiligungsunternehmen	-74.940	141.000	141.000	141.000
4. Verbindlichkeiten gegenüber verbundenen Unternehmen	8.371.600	9.500.000	9.500.000	9.500.000
5. Sonstige Verbindlichkeiten	7.538.164	7.500.000	8.000.000	8.000.000
<b>E. Verbindlichkeiten</b>	<b>34.841.184</b>	<b>34.230.279</b>	<b>36.242.113</b>	<b>34.367.645</b>
F. Rechnungsabgrenzungsposten				
<b>PASSIVA</b>	<b>48.692.084</b>	<b>48.462.089</b>	<b>50.291.972</b>	<b>48.392.731</b>

# Stadtwerke Schüttdorf - Emsbüren GmbH

## Mittelfristplanung Gewinn- und Verlustrechnung 2024

	Ist 2022 €	Prognose 2023 €	Plan 2024 €	Plan 2025 €
Umsatzerlöse	41.565.572	57.869.506	50.343.369	52.963.118
Andere aktivierte Eigenleistungen	520.084	413.634	437.000	458.850
Sonstige betriebliche Erträge	522.977	914.951	1.735.602	668.317
Summe betrieblicher Erträge	42.608.633	59.198.092	52.515.971	54.090.285
Materialaufwand extern	24.732.591	34.844.558	31.177.366	32.736.234
Innerbetrieblicher Materialaufwand	6.762.964	8.461.109	8.555.786	8.983.576
<b>Rohergebnis</b>	<b>11.113.078</b>	<b>15.892.424</b>	<b>12.782.819</b>	<b>12.370.475</b>
Personalaufwand	4.163.113	4.491.076	5.440.406	5.672.426
Abschreibungen auf Anlagevermögen	2.168.718	2.295.008	2.459.429	2.602.046
Sonstige betriebliche Aufwendungen	2.883.111	4.150.387	3.056.176	3.089.684
Gewinnübernahme/Verlustabführung für Beteiligungen	-441.278	-60.412	-433.359	-399.577
Sonstige Zinsen und ähnliche Erträge	14.980	16.149	14.705	15.308
Zinsen u. ähnliche Aufwendungen	256.543	264.326	245.474	231.687
<b>Zinsergebnis</b>	<b>-241.562</b>	<b>-248.177</b>	<b>-230.769</b>	<b>-216.379</b>
<b>Finanzergebnis</b>	<b>199.716</b>	<b>-187.765</b>	<b>202.591</b>	<b>183.198</b>
Steuern vom Einkommen und vom Ertrag	82.404	524.501	223.234	130.847
<b>Ergebnis nach Steuern</b>	<b>2.015.447</b>	<b>4.243.688</b>	<b>1.806.166</b>	<b>1.058.670</b>
Sonstige Steuern	42.361	44.896	45.466	47.739
<b>abgeführte Gewinne/Verluste</b>	<b>-1.973.086</b>			
<b>Jahresüberschuss</b>	<b>0</b>	<b>4.198.792</b>	<b>1.760.700</b>	<b>1.010.930</b>

# **Bericht**

**über die Beteiligungen an Unternehmen und Einrichtungen**

**-gemäß § 151 NKomVG in Verbindung mit § 1 Abs. 2 Nr. 10 GemHKVO-**

- A. Beteiligung an Unternehmen und Einrichtungen mit einer Beteiligung von 50 % und mehr**
  - a) Beteiligungsbericht**
  - b) Bilanz sowie Gewinn- und Verlustrechnung für das abgeschlossene Wirtschaftsjahr**
  
- B. Beteiligung an Unternehmen und Einrichtungen mit einer Beteiligung von weniger als 50 %**

**A) Beteiligung an Unternehmen und Einrichtungen, an denen die Stadt Schüttorf mit 50 % und mehr beteiligt ist.**

**1. Beteiligungsbericht der**

**Wirtschaftsbetriebe Schüttorf / Emsbüren GmbH**

Stand: 31.12.2022

Unternehmen	Rechtsform des Unternehmens	Gezeichnetes Stammkapital des Unternehmens €	davon Anteil der Stadt Schüttorf	
			absolut in €	in %
Wirtschaftsbetriebe der Stadt Schüttorf / Emsbüren GmbH	Gesellschaft mit beschränkter Haftung	3.110.872,00	2.333.154,00	75,00%

Gegenstand des Unternehmens:

Die Zusammenfassung der wirtschaftlichen Betätigungen der Stadt Schüttorf in der Strom- und Gasversorgung durch die Stadtwerke Schüttorf GmbH sowie der Betrieb eines Hallenbades und von Blockheizkraftwerken durch die Hallenbad- und Blockheizkraftwerk Schüttorf GmbH

Organe des Unternehmens	bestehend aus
a) Geschäftsführung	Geschäftsführer sind Herr Hartmut Klokkers und Herr Daniel Kollbach
b) Gesellschafterversammlung	bestehend aus 9 Mitgliedern und 3 beratenden Mitgliedern Mitglieder sind derzeit: Manfred Windhaus, Stadtdirektor Claudia Middelberg, AR-Vorsitzende Jörn Tüchter Jens-Uwe Hesping Karl-Heinz Büld Markus Drees Markus Silies Thomas Schütte Anne Gansfort
c) Aufsichtsrat	Die Wirtschaftsbetriebe haben keinen eigenen Aufsichtsrat mehr. Die Funktion des Aufsichtsrates übernimmt der Aufsichtsrat der Stadtwerke Schüttorf-Emsbüren GmbH.

## 2. Beteiligungsbericht der

### Wohnungsgesellschaft Schüttorf mbH -WGS-

Stand: 31.12.2022

Unternehmen	Rechtsform des Unternehmens	Gezeichnetes Stammkapital des Unternehmens €	davon Anteil der Stadt Schüttorf	
			absolut in €	in %
Wohnungsgesellschaft Schüttorf mbH Schüttorf	Gesellschaft mit beschränkter Haftung	314.042,00	314.042,00	100,00%

Gegenstand des Unternehmens:

Ausübung und Förderung jeder Tätigkeit, die direkt oder indirekt dem sozialen Wohnungsbau dient, insbesondere Bau-, Finanzierungshilfe, Verwaltung und Vergabe von gesunden, billigen und zweckmäßig eingerichteten Wohnungen für Heimstätten.

Organe des Unternehmens	bestehend aus
a) Geschäftsführung	zwei alleinvertretungsberechtigte Geschäftsführer 1. Stadtdirektor Manfred Windhaus 2. stellv. Stadtdirektor Gerhard Verwold
b) Aufsichtsrat	bestehend aus 9 Mitgliedern Jörn Tüchter (Vorsitzender) Jens-Uwe Hesping (1. stellv. Vorsitzender) Helmuth Hoffmann (2. stellv. Vorsitzender) Jens Boermann Karl-Heinz Büld Lars-Timm Kirchmann Stefan Niehaus Dr Andreas Schnee-Gronauer Uwe Sumbeck
c) Gesellschafterversammlung	Die Rechte der Gesellschafterversammlung nimmt der Rat der Stadt Schüttorf wahr.

**B) Beteiligung an Unternehmen und Einrichtungen, an denen die Stadt Schüttorf mit weniger als 50 % beteiligt ist**

**1. Beteiligungsbericht der**

**Grafschafter Volksbank e.G.**

Stand: 31.12.2022

Unternehmen	Rechtsform des Unternehmens	Gezeichnetes Stammkapital des Unternehmens €	Anteil der Stadt Schüttorf	
			absolut in €	in %
Grafschafter Volksbank e.G. Nordhorn	eingetragene Genossenschaft	ein Geschäftsanteil beträgt nach der § 37 I	496,78	ein Anteil

Gegenstand des Unternehmens:

Wahrnehmung aller üblichen Bankgeschäfte als Genossenschaftsbank im Sinne ihrer Mitglieder

Organe des Unternehmens	bestehend aus
a) Vorstand	zwei Mitglieder, die Herren Kinser und Neuhäuser
b) Aufsichtsrat	dreizehn Mitglieder
c) Vertreterversammlung	Die Vertreterversammlung wird von gewählten Vertretern gebildet