



GEMEINDE QUENDORF

HAUSHALT 2023

H A U S H A L T S S A T Z U N G

U N D

H A U S H A L T S P L A N

2 0 2 3

# INHALTSÜBERSICHT

	Seite
<b>Haushaltssatzung</b> .....	1 - 2
<b>Vorbericht</b> .....	1 - 6
<b>Gesamthaushalt</b>	<b>(gelb)</b>
Gesamtergebnishaushalt.....	1 - 3
Gesamtfinanzhaushalt.....	4
Investitionen .....	5
<b>Querschnitt Ergebnishaushalt</b> .....	6
<b>Querschnitt Finanzhaushalt</b> .....	7 - 8
<b>Haushaltsplan</b> <b>- bestehend aus Teilergebnishaushalt, Teilfinanzhaushalt, Produktbeschreibungen</b> <b>und Investitionen -</b>	
	<b>(weiß)</b>
Gesamtergebnis Quendorf .....	9 - 10
11100 Politische Steuerung .....	11 - 13
11101 Verwaltungssteuerung .....	14 - 16
11103 Haushalts- und Rechnungswesen, Controlling .....	17 - 19
11104 Liegenschaftsverwaltung .....	20 - 23
12100 Statistik und Wahlen .....	24 - 26
28100 Heimat- und sonstige Kulturpflege .....	27 - 29
36500 Tageseinrichtungen für Kinder .....	30 - 33
36602 Spielplätze .....	34 - 36
42401 Sporthallen und -plätze .....	37 - 39
53500 Kombinierte Versorgung .....	40 - 42
54100 Gemeindestraßen, Gemeindeverbindungsstraßen .....	43 - 46
54500 Straßenreinigung, Straßenbeleuchtung .....	47 - 49
55200 Öffentliche Gewässer / Wasserbauliche Anlagen .....	50 - 52
57302 Sonstige öffentliche Einrichtungen .....	53 - 55
57304 Sonstige wirtschaftliche Unternehmen .....	56 - 58
61100 Steuern, allgemeine Zuweisungen, allgemeine Umlagen .....	59 - 62
61200 Sonstige allgemeine Finanzwirtschaft .....	63 - 65
<b>Regelungen zur Bewirtschaftung der Haushaltsmittel des Haushaltes der</b> <b>Gemeinde Quendorf für das Haushaltsjahr 2023</b>	<b>(rosa)</b>
<b>A n l a g e n zum Haushaltsplan</b>	<b>(grün)</b>
1. Übersicht über den voraussichtlichen Stand der Schulden (ohne Kassenkredite)	
2. Übersicht über die aus Verpflichtungsermächtigungen voraussichtlich fällig werdenden Ausgaben	
<b>Stellenplan</b>	
Bilanz der Gemeinde Quendorf zum 31.12.2017	
Übersicht über die Daten der Haushaltswirtschaft für Kommunen	
<b>Bericht über Beteiligungen an Unternehmen und Einrichtungen</b> .....	<b>(weiß)</b> 1



## Haushaltssatzung der Gemeinde Quendorf für das Haushaltsjahr 2023

Aufgrund des § 112 des Niedersächsischen Kommunalverfassungsgesetzes hat der Rat der Gemeinde Quendorf am 09.02.2023 folgende Haushaltssatzung für das Haushaltsjahr 2023 beschlossen:

### § 1

Der Haushaltsplan für das Haushaltsjahr 2023 wird

1. im <b>Ergebnishaushalt</b> mit dem jeweiligen Gesamtbetrag	
1.1 der ordentlichen Erträge auf	634.000,00 €
1.2 der ordentlichen Aufwendungen auf	562.800,00 €
1.3 der außerordentlichen Erträge auf	0,00 €
1.4 der außerordentlichen Aufwendungen auf	0,00 €
2. im <b>Finanzhaushalt</b> mit dem jeweiligen Gesamtbetrag	
2.1 der Einzahlungen aus laufender Verwaltungstätigkeit auf	617.700,00 €
2.2 der Auszahlungen aus laufender Verwaltungstätigkeit auf	531.000,00 €
2.3 der Einzahlungen für Investitionstätigkeit auf	0,00 €
2.4 der Auszahlungen für Investitionstätigkeit auf	34.000,00 €
2.5 der Einzahlungen für Finanzierungstätigkeit auf	0,00 €
2.6 der Auszahlungen für Finanzierungstätigkeit auf	22.100,00 €

festgesetzt.

#### **Nachrichtlich:**

Gesamtbetrag der Einzahlungen des Finanzhaushaltes:	617.700,00 €
Gesamtbetrag der Auszahlungen des Finanzhaushaltes:	587.100,00 €

### § 2

Der Gesamtbetrag der vorgesehenen Kreditaufnahmen für Investitionen und Investitionsförderungsmaßnahmen (**Kreditermächtigung**) wird auf 0,00 € festgesetzt.

### § 3

Der Gesamtbetrag der Verpflichtungsermächtigungen wird auf 0 € festgesetzt.

§ 4

Der Höchstbetrag, bis zu dem im Haushaltsjahr 2023 **Liquiditätskredite** zur rechtzeitigen Leistung von Auszahlungen in Anspruch genommen werden dürfen, wird auf 90.000 € festgesetzt.

§ 5


Die Steuersätze (Hebesätze) für die Realsteuern werden für das Haushaltsjahr 2023 wie folgt

- |   |           |
|---|-----------|
| 1. Grundsteuer  |           |
| a) für die land- und forstwirtschaftlichen Betriebe (Grundsteuer A) | 340 v. H. |
| b) für die Grundstücke (Grundsteuer B)                              | 350 v. H. |
| 2. Gewerbesteuer  | 350 v. H. |

Quendorf, 09.02.2023



**Gemeinde Quendorf**

  
Arno Feseker  
Bürgermeister

# Vorbericht gem. § 6 KomHKVO

## I. Einführung

Alle niedersächsischen Kommunen waren gesetzlich dazu verpflichtet, bis zum 01.01.2012 ihr Rechnungswesen von der Kameralistik auf ein doppisches Haushalts- und Rechnungswesen (Neues Kommunales Rechnungswesen – NKR) umzustellen.

Die Gemeinde Quendorf hat ab dem Haushaltsjahr 2012 das komplette Rechnungswesen von der Kameralistik auf das sogenannte doppische Haushalts- und Rechnungswesen (NKR) umgestellt.

## II. Der Haushaltsplan im NKR - Gesamtplan und Teilhaushalte

Der Ergebnis- und Finanzhaushalt wird zunächst auf der Ebene der gesamten Verwaltung als **Gesamthaushalt** in der obersten Ebene (Ebene 1) dargestellt.

Der Gesamthaushalt ist nach § 4 KomHKVO in Teilhaushalte (Teilergebnis- bzw. Teilfinanzhaushalte) zu gliedern, damit eine produktorientierte Gliederung und Darstellung erleichtert wird. Wegen der Größe der Gemeinde Quendorf entspricht der Gesamthaushalt gleichzeitig auch dem Teilhaushalt.

Die festgelegten Produkte werden wie folgt ausgewiesen (Ebene 2).

### Teilhaushalt 4 Teilhaushalt Gemeinde Quendorf

11100	Politische Steuerung
11101	Verwaltungssteuerung
11103	Haushalts- und Rechnungswesen, Controlling
11104	Liegenschaftsverwaltung
12100	Statistik und Wahlen
25200	Nichtwissenschaftliche Museen, Sammlungen
28100	Heimat- und sonstige Kulturpflege
36500	Tageseinrichtungen für Kinder
36602	Spielplätze
42100	Förderung des Sports
42401	Sporthallen und -plätze
53500	Kombinierte Versorgung
54100	Gemeindestraßen
54500	Straßenreinigung, Straßenbeleuchtung
55200	Öffentliche Gewässer, Wasserbauliche Anlagen
55300	Friedhofs- u. Bestattungswesen
55500	Land- und Forstwirtschaft
57302	Sonstige öffentliche Einrichtungen
57304	Sonstige wirtschaftliche Unternehmen
61100	Steuern, allgemeine Zuweisungen, allgemeine Umlagen
61200	Sonstige allgemeine Finanzwirtschaft

Innerhalb der Teilhaushalte erfolgt eine Darstellung der gebildeten Produkte (Ebene 3). Die wesentlichen Produkte sind gem. § 4 Abs. 7 KomHKVO zu beschreiben.

### III. Entwicklung in den vorangegangenen Haushaltsjahren

#### 1. Rückblick auf das Haushaltsjahr 2021

Die Haushaltssatzung der Gemeinde Quendorf für das Haushaltsjahr 2021 wurde vom Rat der Gemeinde Quendorf am 23.02.2021 verabschiedet. Der Ergebnishaushalt schloss

in den ordentlichen Erträgen mit	517.000 € und
in den ordentlichen Aufwendungen mit	509.000 €

ab. Es wurde im ordentlichen Ergebnis ein Überschuss in Höhe von 8.000 € ausgewiesen.

Eine Kreditaufnahme war im ursprünglichen Finanzhaushalt nicht eingeplant.

Verpflichtungsermächtigungen wurden für die Nachfolgejahre nicht veranschlagt. Der Höchstbetrag der Kassenkredite wurde auf 83.000 € festgesetzt.

Der vorläufige Jahresabschluss weist im ordentlichen Ergebnis einen tatsächlichen Überschuss in Höhe von 164.690,17 €. Ein außerordentliches Ergebnis ergab sich nicht, so dass auch das Jahresergebnis bei 164.690,17 € liegt. Somit liegt das Jahresergebnis um 156.690,17 € über dem Planergebnis.

Im Finanzhaushalt waren im Haushaltsjahr 2021 Gesamteinzahlungen in Höhe von 550.996,78 € und Gesamtauszahlungen in Höhe von 428.316,56 € tatsächlich zu verbuchen. Zu Beginn des Haushaltsjahres 2021 lag der Anfangsbestand an liquiden Mitteln bei 523.651,53 €. Am Jahresende 2021 lag der Bestand dann bei 646.331,75 €.

Im Haushaltsjahr 2021 erfolgte im Investitionsbereich der Ausbau der Stichstraße „Knüvers Eck“.

#### 2. Überblick über die Finanzwirtschaft im Haushaltsjahr 2022

Die Haushaltssatzung der Gemeinde Quendorf für das Haushaltsjahr 2022 wurde vom Rat der Gemeinde Quendorf am 17.02.2022 verabschiedet.

Der **Ergebnishaushalt 2022** umfasst ein Volumen von

Ordentlichen Erträgen	560.300 €
Ordentlichen Aufwendungen	482.300 €
Unterschied	78.000 €

Der Gesamtergebnishaushalt weist einen Überschuss im ordentlichen Ergebnis in Höhe von 78.000 € aus.

Der **Finanzhaushalt 2022** umfasst ein Volumen von

Einzahlungen	544.100 €
Auszahlungen	552.200 €

Veränderung des Zahlungsmittelbestandes	-8.100 €
davon:	
Einzahlungen aus laufender Verwaltungstätigkeit	544.100 €
Auszahlungen aus laufender Verwaltungstätigkeit	450.500 €
Einzahlungen aus Investitionstätigkeit	0 €
Auszahlungen aus Investitionstätigkeit	80.000 €
Einzahlungen aus Finanzierungstätigkeit	0 €
Auszahlungen aus Finanzierungstätigkeit	21.700 €

Verpflichtungsermächtigungen wurden nicht festgesetzt. Der Höchstbetrag der Kassenkredite wurde auf 90.000 € festgeschrieben.

Am Jahresende 2022 liegt der Schuldenstand bei 142.139,43 €.

Die für 2022 geplante Straßenerneuerung des Bad Bentheimer Wegs soll in 2023 umgesetzt werden.

### 3. Haushaltswirtschaft im Haushaltsjahr 2023

Der **Ergebnishaushalt 2023** umfasst ein Volumen von

Ordentlichen Erträgen	634.000 €
Ordentlichen Aufwendungen	562.800 €
Unterschied	71.200 €

Das voraussichtliche Jahresergebnis im Ergebnishaushalt beläuft sich auf 71.200 €.

Der **Finanzhaushalt 2023** umfasst ein Volumen von

Einzahlungen	617.700 €
<u>Auszahlungen</u>	<u>587.100 €</u>
Veränderung des Zahlungsmittelbestandes	+ 30.600 €
davon:	
Einzahlungen aus laufender Verwaltungstätigkeit	617.700 €
Auszahlungen aus laufender Verwaltungstätigkeit	531.000 €
Einzahlungen aus Investitionstätigkeit	0 €
Auszahlungen aus Investitionstätigkeit	34.000 €
Einzahlungen aus Finanzierungstätigkeit	0 €
Auszahlungen aus Finanzierungstätigkeit	22.100 €

Die wesentlichen Erträge bei der Gemeinde Quendorf sind unter dem Produkt 61100 veranschlagt. Dies sind die Realsteuereinnahmen. Die Grundsteuereinnahmen wurden mit insgesamt 84.000 € veranschlagt. Sie haben sich damit im Vergleich zum Ansatz von 2022



um 2.800 € erhöht. An Gewerbesteuereinnahmen werden in 2023 rd. 150.000 € erwartet. Dieser Ansatz liegt um 40.000 € über dem Ansatz des Vorjahres.

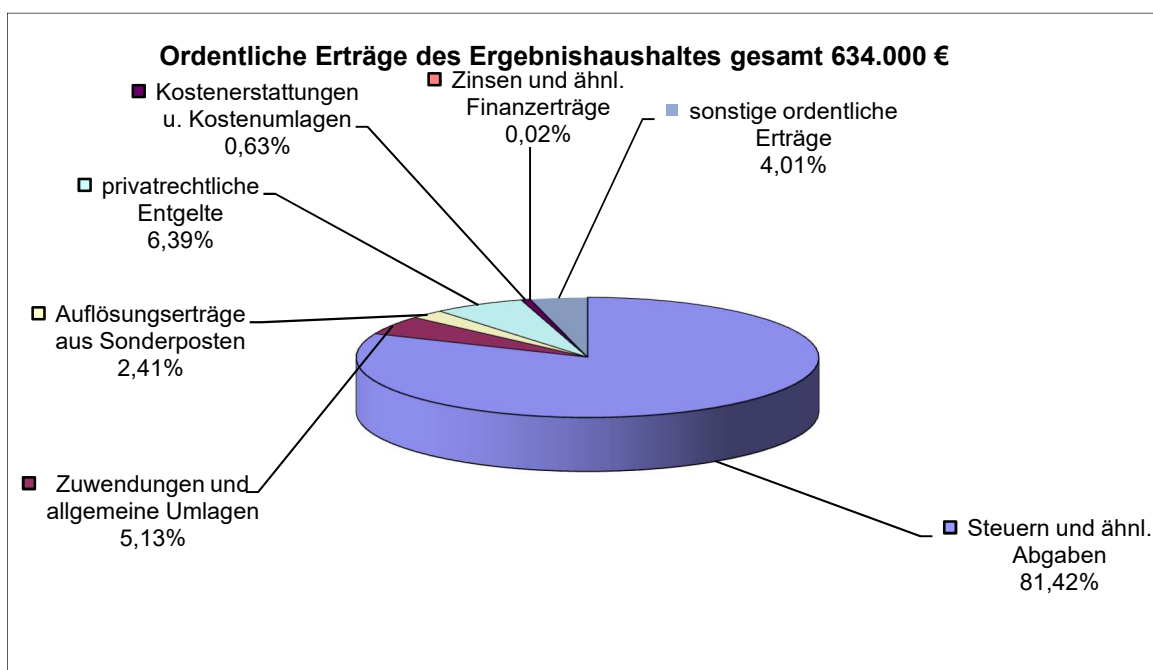
Die weitere große Ertragsposition der Gemeinde Quendorf ist der Anteil an der Einkommenssteuer. Dieser Anteil ist mit 275.000 € um 32.500 € höher veranschlagt als in 2022. Der Umsatzsteueranteil liegt voraussichtlich bei 5.600 € und ist somit gegenüber 2022 um 1.000 € gestiegen.

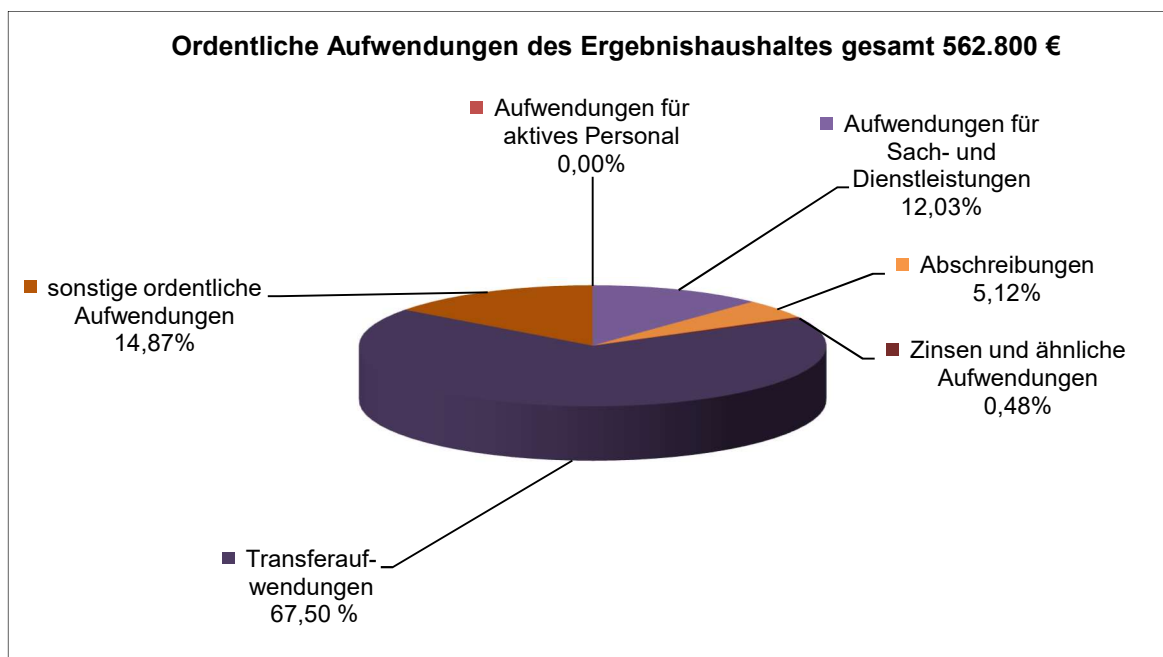
Auf der Aufwandsseite schlagen, abhängig von den erzielten Erträgen, die Kreisumlage mit einer Höhe von 212.700 € und die Samtgemeindeumlage mit 148.000 € besonders zu Buche. Die an das Land zu zahlende Gewerbesteuerumlage ist mit 15.000 € veranschlagt worden.

Die Bewirtschaftungskosten wurden aufgrund der Abrechnungen mit den Energieversorgern in den Vorjahren angepasst. Besonders sind hier die enormen Preissteigerungen bei den Energiekosten für Gas und Strom berücksichtigt worden. Große Aufwandspositionen sind die Kostenbeteiligung in Höhe von 60.000 € für die Kinder der Gemeinde Quendorf, die die Kindertagesstätte in der Gemeinde Isterberg besuchen sowie 46.500 € für die Unterhaltung der Gemeindestraßen. Das Produkt 54500 „Straßenreinigung/Straßenbeleuchtung“ weist einen Zuschussbedarf von 3.900 € und das Produkt 55200 „Öffentliche Gewässer“ einen Zuschussbedarf von 8.100 € auf.

Die veranschlagten Investitionen haben in der Doppik im Haushaltsjahr selbst nur noch Auswirkungen auf den Finanzhaushalt und wirken sich in den nachfolgenden Jahren über die zu erwirtschaftenden Abschreibungen über den Abschreibungszeitraum auf den Ergebnishaushalt aus. In der Gemeinde Quendorf sind für 2023 die nachfolgend aufgeführten Investitionsvorhaben geplant:

- |   |          |
|---|----------|
| 1. Straßenerneuerung Abschnitt Bad Bentheimer Weg<br>(Ansatz aus 2022 = 80.000 €) | 30.000 € |
| 2. Zuschuss Stiftung „För us“ für eine Überdachung<br>am Stiftungsgebäude         | 4.000 €  |





Abschließend bleibt positiv festzuhalten, dass der Ergebnishaushalt der Gemeinde Quendorf einen Überschuss in Höhe von 71.200 € ausweist. Dieses Ergebnis liegt damit um 6.800 € niedriger als in 2022. Im Vergleich zu 2022 wird auf der Aufwandsseite mit einer höheren Kostenerstattung für die Kita Isterberg gerechnet. Auf der Ertragsseite wird mit einer höheren Gewerbesteuererinnahme kalkuliert. Dies hat zur Folge, dass sich die abzuführenden Umlagen erhöhen. Voraussetzung für dieses Ergebnis ist allerdings auch, dass die geplanten Steuereinnahmen tatsächlich in dieser Höhe eingehen.

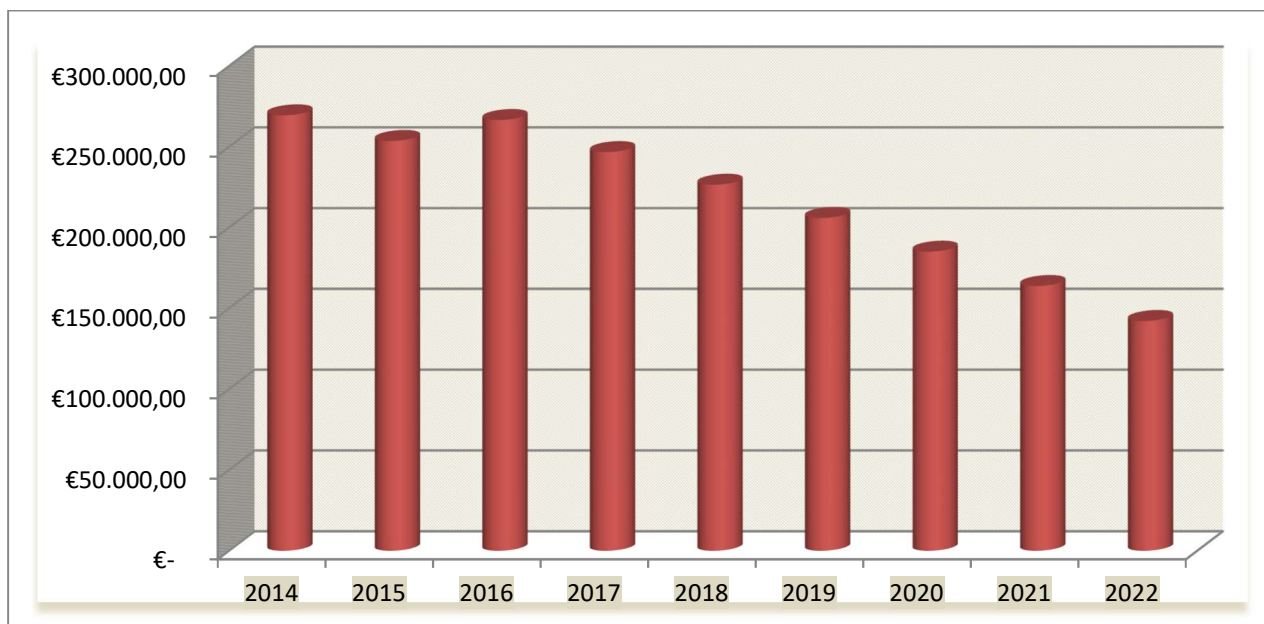
Die Verschuldung der Gemeinde Quendorf wird planmäßig in 2023 um die ordentliche Tilgung von rd. 22.100 € auf dann noch rd. 120.100 € zurückgeführt.

Die liquiden Mittel der Gemeinde belaufen sich zum Jahresanfang 2023 auf rd. 872.200 € und erhöhen sich nach dem Haushaltsplan in 2023 um 30.600 €.

Die finanzielle Situation der Gemeinde Quendorf hat sich in den vergangenen Jahren weiter positiv entwickelt, so dass davon auszugehen ist, dass künftig jährlich ein Überschuss im Ergebnishaushalt erwirtschaftet werden kann und dem Rat ein deutlich größerer Gestaltungsspielraum verbleibt.

Die Verschuldung der Gemeinde Quendorf ist der nachfolgenden Tabelle und Grafik zu entnehmen:

am 31.12.	Schuldenstand	Einwohner	Schulden/Einwohner
2014	269.484,49 €	548	491,76 €
2015	253.620,42 €	543	467,07 €
2016	266.594,06 €	553	482,09 €
2017	246.730,63 €	569	433,62 €
2018	226.525,18 €	588	385,25 €
2019	205.970,63 €	598	344,43 €
2020	185.059,77 €	606	305,38 €
2021	163.785,20 €	613	267,19 €
2022	142.139,43 €	597	238,09 €



# **GESAMTHAUSHALT**

**Gesamtergebnishaushalt**

Quendorf

Nr.	Bezeichnung	Ergebnis 2021	Ansatz 2022	Ansatz 2023	Plan 2024	Plan 2025	Plan 2026
	Ordentliche Erträge						
1.	Steuern und ähnliche Abgaben	454.000,96	439.900,00	516.200,00	542.200,00	565.300,00	587.600,00
2.	Zuwendungen und allgemeine Umlagen	37.274,00	33.900,00	32.500,00	32.500,00	32.500,00	32.500,00
3.	Auflösungserträge aus Sonderposten	15.426,26	15.300,00	15.300,00	15.300,00	15.200,00	15.200,00
4.	sonstige Transfererträge	0,00	0,00	0,00	0,00	0,00	0,00
5.	öffentlich-rechtliche Entgelte	0,00	0,00	0,00	0,00	0,00	0,00
6.	privatrechtliche Entgelte	40.297,28	40.800,00	40.500,00	40.500,00	40.500,00	40.500,00
7.	Kostenerstattungen u. Kostenumlagen	2.393,62	4.000,00	4.000,00	4.000,00	4.000,00	4.000,00
8.	Zinsen und ähnliche Finanzerträge	114,32	100,00	100,00	100,00	100,00	100,00
9.	aktivierungsfähige Eigenleistungen	0,00	0,00	0,00	0,00	0,00	0,00
10.	Bestandsveränderungen	0,00	0,00	0,00	0,00	0,00	0,00
11.	sonstige ordentliche Erträge	27.135,26	26.300,00	25.400,00	24.800,00	24.000,00	23.800,00
<b>12.</b>	<b>= Summe ordentliche Erträge</b>	<b>576.641,70</b>	<b>560.300,00</b>	<b>634.000,00</b>	<b>659.400,00</b>	<b>681.600,00</b>	<b>703.700,00</b>
	Ordentliche Aufwendungen						
13.	Personalaufwendungen	0,00	0,00	0,00	0,00	0,00	0,00
14.	Versorgungsaufwendungen	0,00	0,00	0,00	0,00	0,00	0,00
15.	Aufwendungen für Sach- u. Dienstleistungen	26.578,73	61.700,00	67.700,00	62.400,00	62.600,00	62.800,00
16.	Abschreibungen	31.899,08	28.800,00	28.800,00	28.600,00	28.500,00	28.400,00
17.	Zinsen und ähnliche Aufwendungen	3.328,43	3.100,00	2.700,00	2.300,00	1.900,00	1.500,00
18.	Transferaufwendungen	290.854,17	320.600,00	379.900,00	392.500,00	403.800,00	414.400,00
19.	sonstige ordentliche Aufwendungen	59.291,12	68.100,00	83.700,00	85.700,00	87.700,00	86.700,00
<b>20.</b>	<b>= Summe ordentliche Aufwendungen</b>	<b>411.951,53</b>	<b>482.300,00</b>	<b>562.800,00</b>	<b>571.500,00</b>	<b>584.500,00</b>	<b>593.800,00</b>
<b>21.</b>	<b>ordentliches Ergebnis</b>	<b>164.690,17</b>	<b>78.000,00</b>	<b>71.200,00</b>	<b>87.900,00</b>	<b>97.100,00</b>	<b>109.900,00</b>
22.	außerordentliche Erträge	0,00	0,00	0,00	0,00	0,00	0,00
23.	außerordentliche Aufwendungen	0,00	0,00	0,00	0,00	0,00	0,00
<b>24.</b>	<b>außerordentliches Ergebnis</b>	<b>0,00</b>	<b>0,00</b>	<b>0,00</b>	<b>0,00</b>	<b>0,00</b>	<b>0,00</b>
<b>25.</b>	<b>Jahresergebnis</b>	<b>164.690,17</b>	<b>78.000,00</b>	<b>71.200,00</b>	<b>87.900,00</b>	<b>97.100,00</b>	<b>109.900,00</b>
26.	Summe der Jahresfehlbeträge aus Vorjahren gem. § 2 Abs. 6 KomHKVO	0,00	0,00	0,00	0,00	0,00	0,00

## Gesamtergebnishaushalt

Quendorf

Nr.	Bezeichnung	Ergebnis 2021	Ansatz 2022	Ansatz 2023	Plan 2024	Plan 2025	Plan 2026
1.	Steuern und ähnliche Abgaben	454.000,96	439.900,00	516.200,00	542.200,00	565.300,00	587.600,00
3011000	Grundsteuer A	30.346,44	30.000,00	31.500,00	31.500,00	31.500,00	31.500,00
3012000	Grundsteuer B	50.884,52	51.200,00	52.500,00	53.100,00	53.700,00	54.400,00
3013000	Gewerbesteuer	114.963,00	110.000,00	150.000,00	160.200,00	169.300,00	175.000,00
3021000	Gemeindeanteil an der Einkommensteuer	250.155,00	242.500,00	275.000,00	290.100,00	303.400,00	319.200,00
3022000	Gemeindeanteil an der Umsatzsteuer	5.980,00	4.600,00	5.600,00	5.700,00	5.800,00	5.900,00
3032000	Hundesteuer	1.672,00	1.600,00	1.600,00	1.600,00	1.600,00	1.600,00
2.	Zuwendungen und allgemeine Umlagen	37.274,00	33.900,00	32.500,00	32.500,00	32.500,00	32.500,00
3132000	Sonstige allg. Zuweisungen von Gemeinden(GV)	34.774,00	33.900,00	32.500,00	32.500,00	32.500,00	32.500,00
3147000	Zuschüsse für lfd. Zwecke von priv.Untern.	2.500,00	0,00	0,00	0,00	0,00	0,00
3.	Auflösungserträge aus Sonderposten	15.426,26	15.300,00	15.300,00	15.300,00	15.200,00	15.200,00
3161100	Ertr.a.d.Aufl.v.SoPo a.Inves.-zuw.u.zusch.v.Land	3.302,24	3.300,00	3.300,00	3.300,00	3.300,00	3.300,00
3161200	Ertr.a.d.Aufl.v.SoPo a.Inves.-zuw.u.zusch.v.Gem.	765,80	800,00	800,00	800,00	800,00	800,00
3161700	Ertr.a.d.Aufl.v.SoPo a.Inves.-zuw.u.zusch.v.p.Unt.	281,68	100,00	100,00	100,00	100,00	100,00
3161800	Ertr.a.d.Aufl.v.SoPo a.Inves.-zuw.u.zusch.v.ü.Ber.	69,53	100,00	100,00	100,00	100,00	100,00
3371000	Ertr.a.d.Aufl. von SoPo f. Beiträge u. ähnl. Entg.	11.007,01	11.000,00	11.000,00	11.000,00	10.900,00	10.900,00
6.	privatrechtliche Entgelte	40.297,28	40.800,00	40.500,00	40.500,00	40.500,00	40.500,00
3411000	Mieten ohne Nebenkosten	33.026,58	33.300,00	33.300,00	33.300,00	33.300,00	33.300,00
3411010	Landpachten	7.081,70	7.200,00	7.200,00	7.200,00	7.200,00	7.200,00
3461000	Sonstige privatrechtliche Leistungsentgelte	189,00	300,00	0,00	0,00	0,00	0,00
7.	Kostenerstattungen u. Kostenumlagen	2.393,62	4.000,00	4.000,00	4.000,00	4.000,00	4.000,00
3481000	Erstattungen vom Land	340,28	0,00	0,00	0,00	0,00	0,00
3482000	Erstattungen von Gemeinden und	2.053,34	4.000,00	4.000,00	4.000,00	4.000,00	4.000,00
8.	Zinsen und ähnliche Finanzerträge	114,32	100,00	100,00	100,00	100,00	100,00
3651000	Ertr.a.Gewinnant.a.verb.Untern.u.Beteiligungen	15,32	0,00	0,00	0,00	0,00	0,00
3691000	Verzinsung v.Steuernachforderungen	99,00	100,00	100,00	100,00	100,00	100,00
11.	sonstige ordentliche Erträge	27.135,26	26.300,00	25.400,00	24.800,00	24.000,00	23.800,00
3511000	Konzessionsabgaben	25.528,58	25.000,00	24.000,00	23.800,00	23.600,00	23.400,00
3562000	Säumniszuschläge	353,65	400,00	400,00	400,00	400,00	400,00
3562100	Erträge aus Rücklastschriftgebühren	5,00	0,00	0,00	0,00	0,00	0,00
3571000	Erträge aus der Auflösung von sonstigen SoPo	1.248,03	900,00	1.000,00	600,00	0,00	0,00
12.	= Summe ordentliche Erträge	576.641,70	560.300,00	634.000,00	659.400,00	681.600,00	703.700,00
15.	Aufwendungen für Sach- u. Dienstleistungen	26.578,73	61.700,00	67.700,00	62.400,00	62.600,00	62.800,00
4211000	Unterhaltg.d.Grundstücke und baulichen Anlagen	3.069,68	5.800,00	5.800,00	5.800,00	5.800,00	5.800,00
4212000	Unterhaltg.d.sonst.unbeweglichen Vermögens	6.773,81	45.000,00	50.500,00	45.000,00	45.000,00	45.000,00
4221000	Unterhaltung des beweglichen Vermögens	0,00	1.200,00	1.200,00	1.200,00	1.200,00	1.200,00
4222000	Erwerb geringwertiger Vermögensgegenstände	6.236,21	300,00	300,00	300,00	300,00	300,00
4222010	Erwerb Verkehrszeichen	1.365,26	300,00	300,00	300,00	300,00	300,00
4231000	Mieten und Pachten	176,69	200,00	200,00	200,00	200,00	200,00
4241050	Versicherungen	3.260,27	2.800,00	3.000,00	3.100,00	3.200,00	3.300,00
4241060	Steuern, Gebühren, Abgaben	1.829,04	1.900,00	1.900,00	1.900,00	1.900,00	1.900,00
4271010	Repräsentation, Empfänge, Ehrungen usw.	1.219,40	1.100,00	1.100,00	1.100,00	1.100,00	1.100,00
4271081	Beleuchtungskosten	2.648,37	3.100,00	3.400,00	3.500,00	3.600,00	3.700,00
16.	Abschreibungen	31.899,08	28.800,00	28.800,00	28.600,00	28.500,00	28.400,00
4711050	Geleistete Investitionszuweisungen und -zuschüsse	1.782,61	1.800,00	1.800,00	1.800,00	1.800,00	1.800,00
4711301	Geb./Aufb./Betriebsvorr. bei Wohnbauten	699,10	700,00	700,00	700,00	700,00	700,00
4711304	Geb./Aufb./Betriebsvorr.-/Sport-/Freiz.-/Garten	1.238,51	1.200,00	1.200,00	1.200,00	1.200,00	1.200,00
4711306	Geb./Aufb./Betriebsvorr.-/sonst.Dst-/Geschäfts-/Betr	3.702,23	3.700,00	3.700,00	3.700,00	3.700,00	3.700,00
4711402	Brücken und Tunnel	1.980,31	2.000,00	2.000,00	2.000,00	2.000,00	2.000,00
4711405	Entwässerungs- und Abwasserbeseitigungsanlagen	976,21	1.000,00	1.000,00	1.000,00	1.000,00	1.000,00
4711406	Straßen, Wege, Plätze, Verkehrslenkungsanlagen	16.715,17	15.700,00	15.700,00	15.600,00	15.600,00	15.500,00
4711408	Wasserbauliche Anlagen	671,68	700,00	700,00	700,00	700,00	700,00

**Gesamtergebnishaushalt**

Quendorf

Nr.	Bezeichnung	Ergebnis 2021	Ansatz 2022	Ansatz 2023	Plan 2024	Plan 2025	Plan 2026
4711411	Sonstige Bauten des Infrastrukturvermögens	1.584,99	1.600,00	1.600,00	1.600,00	1.600,00	1.600,00
4711702	Betriebs- und Geschäftsausstattung	155,99	200,00	200,00	100,00	0,00	0,00
4721111	Einzelwertberichtigung	2.168,25	0,00	0,00	0,00	0,00	0,00
17.	Zinsen und ähnliche Aufwendungen	3.328,43	3.100,00	2.700,00	2.300,00	1.900,00	1.500,00
4517000	Zinsaufwendungen an Kreditinstitute	3.301,43	3.000,00	2.600,00	2.200,00	1.800,00	1.400,00
4592000	Verzinsung von Steuererstattungen	27,00	100,00	100,00	100,00	100,00	100,00
18.	Transferaufwendungen	290.854,17	320.600,00	379.900,00	392.500,00	403.800,00	414.400,00
4312000	Zuweisungen an Gemeinden und Gemeindeverbände	0,00	500,00	0,00	0,00	0,00	0,00
4313000	Zuweisungen an Zweckverbände und dergl.	2.831,89	3.000,00	3.000,00	3.000,00	3.000,00	3.000,00
4318000	Zuschüsse an übrige Bereiche	670,00	1.000,00	1.200,00	1.200,00	1.200,00	1.200,00
4341000	Gewerbesteuerumlage	10.923,00	11.000,00	15.000,00	16.100,00	17.000,00	17.600,00
4372100	Kreisumlage	152.761,28	181.400,00	212.700,00	223.200,00	232.600,00	241.600,00
4372200	Samtgemeindeumlage	123.668,00	123.700,00	148.000,00	149.000,00	150.000,00	151.000,00
19.	sonstige ordentliche Aufwendungen	59.291,12	68.100,00	83.700,00	85.700,00	87.700,00	86.700,00
4421000	Aufwandsentschädigung der Bürgermeister	6.480,00	6.500,00	6.500,00	6.500,00	6.500,00	6.500,00
4421020	Sitzungsgelder	1.075,00	1.500,00	1.500,00	1.500,00	1.500,00	1.500,00
4421040	Aufwandsentschädigung sonstige ehrenamtlich Tätige	500,00	300,00	300,00	300,00	300,00	300,00
4429000	Verfüungsmittel	0,00	100,00	100,00	100,00	100,00	100,00
4429020	Mitgliedsbeiträge	604,98	700,00	700,00	700,00	700,00	700,00
4431001	Bürobedarf	573,99	400,00	400,00	400,00	400,00	400,00
4431020	Porto und Fernmeldekosten	616,50	500,00	500,00	500,00	500,00	500,00
4431030	Öffentliche Bekanntmachungen	1.551,24	300,00	300,00	300,00	300,00	300,00
4431040	Dienstreisen	637,00	1.200,00	1.200,00	1.200,00	1.200,00	1.200,00
4431060	Sonstige Geschäftsausgaben	2.925,45	5.900,00	1.500,00	1.500,00	1.500,00	1.500,00
4431600	Aufwand des Geldverkehrs	1.791,00	0,00	0,00	0,00	0,00	0,00
4441010	Unfall- und Haftpflichtversicherung	565,87	700,00	700,00	700,00	700,00	700,00
4452000	Erstattungen an Gemeinden und Gemeindeverbände	38.730,42	40.000,00	60.000,00	62.000,00	64.000,00	66.000,00
4452010	Erstattungen Bauhofleistungen an Gemeinden/	3.239,67	7.000,00	7.000,00	7.000,00	7.000,00	7.000,00
4621000	Deckungsreserve (Planungskonto)	0,00	3.000,00	3.000,00	3.000,00	3.000,00	0,00
20.	= Summe ordentliche Aufwendungen	411.951,53	482.300,00	562.800,00	571.500,00	584.500,00	593.800,00
21.	ordentliches Ergebnis	164.690,17	78.000,00	71.200,00	87.900,00	97.100,00	109.900,00
25.	Jahresergebnis	164.690,17	78.000,00	71.200,00	87.900,00	97.100,00	109.900,00

<b>Gesamtfinanzhaushalt</b>							
Quendorf							
Nr.	Bezeichnung	Ergebnis 2021	Ansatz 2022	Ansatz 2023	Plan 2024	Plan 2025	Plan 2026
	<b>Einzahlungen aus laufender Verwaltungstätigkeit</b>						
1.	Steuern und ähnliche Abgaben	424.926,97	439.900,00	516.200,00	542.200,00	565.300,00	587.600,00
2.	Zuwendungen und allgemeine Umlagen	37.274,00	33.900,00	32.500,00	32.500,00	32.500,00	32.500,00
3.	sonstige Transfereinzahlungen	0,00	0,00	0,00	0,00	0,00	0,00
4.	öffentlich-rechtliche Entgelte	0,00	0,00	0,00	0,00	0,00	0,00
5.	privatrechtliche Entgelte	39.520,16	40.800,00	40.500,00	40.500,00	40.500,00	40.500,00
6.	Kostenerstattungen u. Kostenumlagen	1.854,50	4.000,00	4.000,00	4.000,00	4.000,00	4.000,00
7.	Zinsen und ähnliche Einzahlungen	117,41	100,00	100,00	100,00	100,00	100,00
8.	Einzahl. a. d. Veräußerung geringw. Vermögensg.	0,00	0,00	0,00	0,00	0,00	0,00
9.	sonstige haushaltswirksame Einzahlungen	25.713,53	25.400,00	24.400,00	24.200,00	24.000,00	23.800,00
<b>10.</b>	<b>= Summe der Einzahlungen aus lfd. Verwaltungstätigkeit</b>	<b>529.406,57</b>	<b>544.100,00</b>	<b>617.700,00</b>	<b>643.500,00</b>	<b>666.400,00</b>	<b>688.500,00</b>
	<b>Auszahlungen aus lfd. Verwaltungstätigkeit</b>						
11.	Personalauszahlungen	0,50	0,00	0,00	0,00	0,00	0,00
12.	Versorgungsauszahlungen	0,00	0,00	0,00	0,00	0,00	0,00
13.	Auszahl. f. Sach- und Dienstleist. u.ger.Verm.	25.068,01	61.700,00	67.700,00	62.400,00	62.600,00	62.800,00
14.	Zinsen und ähnliche Auszahlungen	3.328,43	3.100,00	2.700,00	2.300,00	1.900,00	1.500,00
15.	Transferauszahlungen	301.215,17	320.600,00	379.900,00	392.500,00	403.800,00	414.400,00
16.	sonstige haushaltswirksame Auszahlungen	44.148,47	65.100,00	80.700,00	82.700,00	84.700,00	86.700,00
<b>17.</b>	<b>= Summe der Auszahlungen aus lfd. Verwaltungstätigkeit</b>	<b>373.760,58</b>	<b>450.500,00</b>	<b>531.000,00</b>	<b>539.900,00</b>	<b>553.000,00</b>	<b>565.400,00</b>
<b>18.</b>	<b>Saldo aus lfd. Verwaltungstätigkeit</b>	<b>155.645,99</b>	<b>93.600,00</b>	<b>86.700,00</b>	<b>103.600,00</b>	<b>113.400,00</b>	<b>123.100,00</b>
	<b>Einzahlungen für Investitionstätigkeit</b>						
19.	Zuwendungen für Investitionstätigkeit	5.000,00	0,00	0,00	0,00	0,00	0,00
20.	Beiträge u. ä. Entgelte f. Investitionstätigkeit	0,00	0,00	0,00	0,00	0,00	0,00
21.	Veräußerung von Sachvermögen	0,00	0,00	0,00	0,00	0,00	0,00
22.	Veräußerung von Finanzvermögensanlagen	0,00	0,00	0,00	0,00	0,00	0,00
23.	sonstige Investitionstätigkeit	0,00	0,00	0,00	0,00	0,00	0,00
<b>24.</b>	<b>= Summe der Einzahlungen aus Investitionstätigkeit</b>	<b>5.000,00</b>	<b>0,00</b>	<b>0,00</b>	<b>0,00</b>	<b>0,00</b>	<b>0,00</b>
	<b>Auszahlungen für Investitionstätigkeit</b>						
25.	Erwerb von Grundstücken und Gebäuden	0,00	0,00	0,00	0,00	0,00	0,00
26.	Baumaßnahmen	17.309,51	80.000,00	30.000,00	0,00	0,00	0,00
27.	Erwerb von beweglichem Sachvermögen	0,00	0,00	0,00	0,00	0,00	0,00
28.	Erwerb von Finanzvermögensanlagen	0,00	0,00	0,00	0,00	0,00	0,00
29.	aktivierbare Zuwendungen	0,00	0,00	4.000,00	60.200,00	60.200,00	0,00
30.	sonstige Investitionstätigkeit	0,00	0,00	0,00	0,00	0,00	0,00
<b>31.</b>	<b>= Summe der Auszahlungen für Investitionstätigkeit</b>	<b>17.309,51</b>	<b>80.000,00</b>	<b>34.000,00</b>	<b>60.200,00</b>	<b>60.200,00</b>	<b>0,00</b>
<b>32.</b>	<b>Saldo aus Investitionstätigkeit</b>	<b>-12.309,51</b>	<b>-80.000,00</b>	<b>-34.000,00</b>	<b>-60.200,00</b>	<b>-60.200,00</b>	<b>0,00</b>
<b>33.</b>	<b>Finanzmittel-Überschuss/ -Fehlbetrag</b>	<b>143.336,48</b>	<b>13.600,00</b>	<b>52.700,00</b>	<b>43.400,00</b>	<b>53.200,00</b>	<b>123.100,00</b>
	<b>Ein-, Auszahlungen aus Finanzierungstätigkeit</b>						
34.	Einz.; Aufn. v. Krediten u. inn. Darl. f. Inv.tätigkeit	0,00	0,00	0,00	0,00	0,00	0,00
35.	Ausz.; Tilgung v. Krediten u. Rückz. inn. Darl. f. Inv.	21.274,57	21.700,00	22.100,00	22.500,00	22.000,00	19.900,00
<b>36.</b>	<b>Saldo aus Finanzierungstätigkeit</b>	<b>-21.274,57</b>	<b>-21.700,00</b>	<b>-22.100,00</b>	<b>-22.500,00</b>	<b>-22.000,00</b>	<b>-19.900,00</b>
<b>37.</b>	<b>Finanzmittelveränderung</b>	<b>122.061,91</b>	<b>-8.100,00</b>	<b>30.600,00</b>	<b>20.900,00</b>	<b>31.200,00</b>	<b>103.200,00</b>



Investitionen						
Quendorf						
Nr. Bezeichnung	Jahres- ergebnis 2021	Ansatz 2022	Ansatz 2023	Finanzplan 2024	Finanzplan 2025	Finanzplan 2026
I19-05-002 Ausbau Stichstraße "Knüvers Eck"	-12.309,51	0,00	0,00	0,00	0,00	0,00
19. + Zuwendungen für Investitionstätigkeit	5.000,00	0,00	0,00	0,00	0,00	0,00
26. - Baumaßnahmen	17.309,51	0,00	0,00	0,00	0,00	0,00
I20-05-002 Kostenbeteiligung Bulli KiGa Spatzennest	0,00	0,00	0,00	0,00	0,00	0,00
I21-05-001 Anschaffung Küche Landjugend	0,00	0,00	0,00	0,00	0,00	0,00
I22-05-001 Straßenerneuerung Abschnitt Bad Bentheimer Weg	0,00	-80.000,00	-30.000,00	0,00	0,00	0,00
26. - Baumaßnahmen	0,00	80.000,00	30.000,00	0,00	0,00	0,00
I23-05-001 Zuschuss Stiftung "Für us", Überdachung	0,00	0,00	-4.000,00	0,00	0,00	0,00
29. - aktivierbare Zuwendungen	0,00	0,00	4.000,00	0,00	0,00	0,00
I24-05-001 Inv.-Kostenzusch. Feuerwehrhaus SG	0,00	0,00	0,00	-60.200,00	-60.200,00	0,00
29. - aktivierbare Zuwendungen	0,00	0,00	0,00	60.200,00	60.200,00	0,00

**Querschnitt Ergebnishaushalt**

Quendorf

		<b>Ordentliche Erträge</b>	<b>Ordentliche Aufwendungen</b>	<b>Ordentliches Ergebnis</b>	<b>Außerordentliche Erträge</b>	<b>Außerordentliche Aufwendungen</b>	<b>Außerordentliches Ergebnis</b>
04	Teilhaushalt 4: Landgemeinden	634.000,00	562.800,00	71.200,00	0,00	0,00	0,00

**Querschnitt Finanzhaushalt Teil 1**

Quendorf

		<b>Einzahlungen aus lfd. Verwaltungs- tätigkeit</b>	<b>Auszahlungen aus lfd. Verwaltungs- tätigkeit</b>	<b>Saldo aus lfd. Verwaltungs- tätigkeit</b>	<b>Einzahlungen aus Investitions- tätigkeit</b>	<b>Auszahlungen für Investitions- tätigkeit</b>	<b>Saldo aus Investitions- tätigkeit</b>
04	Teilhaushalt 4: Landgemeinden	617.700,00	531.000,00	86.700,00	0,00	34.000,00	-34.000,00

**Querschnitt Finanzhaushalt Teil 2**

Quendorf

		<b>Einzahlungen aus Finanzierungs- tätigkeit</b>	<b>Auszahlungen aus Finanzierungs- tätigkeit</b>	<b>Saldo aus Finanzierungs- tätigkeit</b>	<b>Veränderung von Bestand an Zahlungs- mitteln</b>
04	Teilhaushalt 4: Landgemeinden	0,00	22.100,00	-22.100,00	30.600,00

**Teilhaushalt**

**- Landgemeinden -**

**Quendorf**

## Teilergebnishaushalt 04 Teilhaushalt 4: Landgemeinden

Quendorf

Nr.	Bezeichnung	Ergebnis 2021	Ansatz 2022	Ansatz 2023	Plan 2024	Plan 2025	Plan 2026
	Ordentliche Erträge						
1.	Steuern und ähnliche Abgaben	454.000,96	439.900,00	516.200,00	542.200,00	565.300,00	587.600,00
2.	Zuwendungen und allgemeine Umlagen	37.274,00	33.900,00	32.500,00	32.500,00	32.500,00	32.500,00
3.	Auflösungserträge aus Sonderposten	15.426,26	15.300,00	15.300,00	15.300,00	15.200,00	15.200,00
4.	sonstige Transfererträge	0,00	0,00	0,00	0,00	0,00	0,00
5.	öffentlich-rechtliche Entgelte	0,00	0,00	0,00	0,00	0,00	0,00
6.	privatrechtliche Entgelte	40.297,28	40.800,00	40.500,00	40.500,00	40.500,00	40.500,00
7.	Kostenerstattungen u. Kostenumlagen	2.393,62	4.000,00	4.000,00	4.000,00	4.000,00	4.000,00
8.	Zinsen und ähnliche Finanzerträge	114,32	100,00	100,00	100,00	100,00	100,00
9.	aktivierungsfähige Eigenleistungen	0,00	0,00	0,00	0,00	0,00	0,00
10.	Bestandsveränderungen	0,00	0,00	0,00	0,00	0,00	0,00
11.	sonstige ordentliche Erträge	26.776,61	26.300,00	25.400,00	24.800,00	24.000,00	23.800,00
<b>12.</b>	<b>= Summe ordentliche Erträge</b>	<b>576.283,05</b>	<b>560.300,00</b>	<b>634.000,00</b>	<b>659.400,00</b>	<b>681.600,00</b>	<b>703.700,00</b>
	Ordentliche Aufwendungen						
13.	Personalaufwendungen	0,00	0,00	0,00	0,00	0,00	0,00
14.	Versorgungsaufwendungen	0,00	0,00	0,00	0,00	0,00	0,00
15.	Aufwendungen für Sach- u. Dienstleistungen	26.578,73	61.700,00	67.700,00	62.400,00	62.600,00	62.800,00
16.	Abschreibungen	31.770,83	28.800,00	28.800,00	28.600,00	28.500,00	28.400,00
17.	Zinsen und ähnliche Aufwendungen	3.328,43	3.100,00	2.700,00	2.300,00	1.900,00	1.500,00
18.	Transferaufwendungen	290.854,17	320.600,00	379.900,00	392.500,00	403.800,00	414.400,00
19.	sonstige ordentliche Aufwendungen	59.283,62	68.100,00	83.700,00	85.700,00	87.700,00	86.700,00
<b>20.</b>	<b>= Summe ordentliche Aufwendungen</b>	<b>411.815,78</b>	<b>482.300,00</b>	<b>562.800,00</b>	<b>571.500,00</b>	<b>584.500,00</b>	<b>593.800,00</b>
<b>21.</b>	<b>ordentliches Ergebnis</b>	<b>164.467,27</b>	<b>78.000,00</b>	<b>71.200,00</b>	<b>87.900,00</b>	<b>97.100,00</b>	<b>109.900,00</b>
22.	außerordentliche Erträge	0,00	0,00	0,00	0,00	0,00	0,00
23.	außerordentliche Aufwendungen	0,00	0,00	0,00	0,00	0,00	0,00
<b>24.</b>	<b>außerordentliches Ergebnis</b>	<b>0,00</b>	<b>0,00</b>	<b>0,00</b>	<b>0,00</b>	<b>0,00</b>	<b>0,00</b>
<b>25.</b>	<b>Jahresergebnis</b>	<b>164.467,27</b>	<b>78.000,00</b>	<b>71.200,00</b>	<b>87.900,00</b>	<b>97.100,00</b>	<b>109.900,00</b>
26.	Erträge aus internen Leistungsbeziehungen	0,00	0,00	0,00	0,00	0,00	0,00
27.	Aufwendungen aus internen Leistungsbeziehungen	0,00	0,00	0,00	0,00	0,00	0,00
28.	Saldo aus internen Leistungsbeziehungen	0,00	0,00	0,00	0,00	0,00	0,00
29.	Ergebnis unter Berücksichtigung der internen Leistungsbeziehung	164.467,27	78.000,00	71.200,00	87.900,00	97.100,00	109.900,00

## Teilfinanzhaushalt 04 Teilhaushalt 4: Landgemeinden

Quendorf

Nr.	Bezeichnung	Ergebnis 2021	Ansatz 2022	Ansatz 2023	Plan 2024	Plan 2025	Plan 2026
	<b>Einzahlungen aus laufender Verwaltungstätigkeit</b>						
1.	Steuern und ähnliche Abgaben	424.926,97	439.900,00	516.200,00	542.200,00	565.300,00	587.600,00
2.	Zuwendungen und allgemeine Umlagen	37.274,00	33.900,00	32.500,00	32.500,00	32.500,00	32.500,00
3.	sonstige Transfereinzahlungen	0,00	0,00	0,00	0,00	0,00	0,00
4.	öffentlich-rechtliche Entgelte	0,00	0,00	0,00	0,00	0,00	0,00
5.	privatrechtliche Entgelte	39.520,16	40.800,00	40.500,00	40.500,00	40.500,00	40.500,00
6.	Kostenerstattungen u. Kostenumlagen	1.854,50	4.000,00	4.000,00	4.000,00	4.000,00	4.000,00
7.	Zinsen und ähnliche Einzahlungen	117,41	100,00	100,00	100,00	100,00	100,00
8.	Einzahl. a. d. Veräußerung geringw. Vermögensg.	0,00	0,00	0,00	0,00	0,00	0,00
9.	sonstige haushaltswirksame Einzahlungen	25.528,58	25.400,00	24.400,00	24.200,00	24.000,00	23.800,00
<b>10.</b>	<b>= Summe der Einzahlungen aus lfd. Verwaltungstätigkeit</b>	<b>529.221,62</b>	<b>544.100,00</b>	<b>617.700,00</b>	<b>643.500,00</b>	<b>666.400,00</b>	<b>688.500,00</b>
	<b>Auszahlungen aus lfd. Verwaltungstätigkeit</b>						
11.	Personalauszahlungen	0,00	0,00	0,00	0,00	0,00	0,00
12.	Versorgungsauszahlungen	0,00	0,00	0,00	0,00	0,00	0,00
13.	Auszahl. f. Sach- und Dienstleist. u.ger.Verm.	25.068,01	61.700,00	67.700,00	62.400,00	62.600,00	62.800,00
14.	Zinsen und ähnliche Auszahlungen	3.328,43	3.100,00	2.700,00	2.300,00	1.900,00	1.500,00
15.	Transferauszahlungen	301.215,17	320.600,00	379.900,00	392.500,00	403.800,00	414.400,00
16.	sonstige haushaltswirksame Auszahlungen	44.140,97	65.100,00	80.700,00	82.700,00	84.700,00	86.700,00
<b>17.</b>	<b>= Summe der Auszahlungen aus lfd. Verwaltungstätigkeit</b>	<b>373.752,58</b>	<b>450.500,00</b>	<b>531.000,00</b>	<b>539.900,00</b>	<b>553.000,00</b>	<b>565.400,00</b>
<b>18.</b>	<b>Saldo aus lfd. Verwaltungstätigkeit</b>	<b>155.469,04</b>	<b>93.600,00</b>	<b>86.700,00</b>	<b>103.600,00</b>	<b>113.400,00</b>	<b>123.100,00</b>
	<b>Einzahlungen für Investitionstätigkeit</b>						
19.	Zuwendungen für Investitionstätigkeit	5.000,00	0,00	0,00	0,00	0,00	0,00
20.	Beiträge u. ä. Entgelte f. Investitionstätigkeit	0,00	0,00	0,00	0,00	0,00	0,00
21.	Veräußerung von Sachvermögen	0,00	0,00	0,00	0,00	0,00	0,00
22.	Veräußerung von Finanzvermögensanlagen	0,00	0,00	0,00	0,00	0,00	0,00
23.	sonstige Investitionstätigkeit	0,00	0,00	0,00	0,00	0,00	0,00
<b>24.</b>	<b>= Summe der Einzahlungen aus Investitionstätigkeit</b>	<b>5.000,00</b>	<b>0,00</b>	<b>0,00</b>	<b>0,00</b>	<b>0,00</b>	<b>0,00</b>
	<b>Auszahlungen für Investitionstätigkeit</b>						
25.	Erwerb von Grundstücken und Gebäuden	0,00	0,00	0,00	0,00	0,00	0,00
26.	Baumaßnahmen	17.309,51	80.000,00	30.000,00	0,00	0,00	0,00
27.	Erwerb von beweglichem Sachvermögen	0,00	0,00	0,00	0,00	0,00	0,00
28.	Erwerb von Finanzvermögensanlagen	0,00	0,00	0,00	0,00	0,00	0,00
29.	aktivierbare Zuwendungen	0,00	0,00	4.000,00	60.200,00	60.200,00	0,00
30.	sonstige Investitionstätigkeit	0,00	0,00	0,00	0,00	0,00	0,00
<b>31.</b>	<b>= Summe der Auszahlungen für Investitionstätigkeit</b>	<b>17.309,51</b>	<b>80.000,00</b>	<b>34.000,00</b>	<b>60.200,00</b>	<b>60.200,00</b>	<b>0,00</b>
<b>32.</b>	<b>Saldo aus Investitionstätigkeit</b>	<b>-12.309,51</b>	<b>-80.000,00</b>	<b>-34.000,00</b>	<b>-60.200,00</b>	<b>-60.200,00</b>	<b>0,00</b>
<b>33.</b>	<b>Finanzmittel-Überschuss/ -Fehlbetrag</b>	<b>143.159,53</b>	<b>13.600,00</b>	<b>52.700,00</b>	<b>43.400,00</b>	<b>53.200,00</b>	<b>123.100,00</b>
	<b>Ein-, Auszahlungen aus Finanzierungstätigkeit</b>						
34.	Einz.; Aufn. v. Krediten u. inn. Darl. f. Inv.tätigkeit	0,00	0,00	0,00	0,00	0,00	0,00
35.	Ausz.; Tilgung v. Krediten u. Rückz. inn. Darl. f. Inv.	21.274,57	21.700,00	22.100,00	22.500,00	22.000,00	19.900,00
<b>36.</b>	<b>Saldo aus Finanzierungstätigkeit</b>	<b>-21.274,57</b>	<b>-21.700,00</b>	<b>-22.100,00</b>	<b>-22.500,00</b>	<b>-22.000,00</b>	<b>-19.900,00</b>
<b>37.</b>	<b>Finanzmittelveränderung</b>	<b>121.884,96</b>	<b>-8.100,00</b>	<b>30.600,00</b>	<b>20.900,00</b>	<b>31.200,00</b>	<b>103.200,00</b>

**Produktbeschreibung Produkt 11100 Politische Steuerung**

Quendorf

<b>Produktbereich</b>	1	Zentrale Verwaltung
<b>Produktgruppe</b>	111	Verwaltungssteuerung und -service
<b>Produkt</b>	11100	Politische Steuerung

**Verantwortliche Person(en)** Manfred Windhaus  
Gerhard Verwold (Vertretung)

**Gremien**

Rat und Bürgermeister

**Kurzbeschreibung**

Organe der Gemeinde sind der Rat und der Bürgermeister. Unter diesem Produkt werden die Kosten für die Arbeit des Rates abgebildet.

**Erläuterungen**

Aufwendungen und Erträge aus der Arbeit der Gemeindeorgane (Rat und Bürgermeister) einschließlich Sitzungsdienst. Die Gemeinde hat 9 Ratsmitglieder. Neben den Aufwendungen für die politischen Gremien werden hier auch die Aufwendungen für die Ehrungen und Jubiläen nachgewiesen.

**Zielgruppe**

Einwohner/-innen und Bürger/-innen der Gemeinde Quendorf, andere Behörden

**Auftragsgrundlage**

Niedersächsisches Kommunalverfassungsgesetz (NKomVG)



## Teilergebnishaushalt Produkt 11100 Politische Steuerung

Quendorf

Nr.	Bezeichnung	Ergebnis 2021	Ansatz 2022	Ansatz 2023	Plan 2024	Plan 2025	Plan 2026
	Ordentliche Erträge						
1.	Steuern und ähnliche Abgaben	0,00	0,00	0,00	0,00	0,00	0,00
2.	Zuwendungen und allgemeine Umlagen	0,00	0,00	0,00	0,00	0,00	0,00
3.	Auflösungserträge aus Sonderposten	0,00	0,00	0,00	0,00	0,00	0,00
4.	sonstige Transfererträge	0,00	0,00	0,00	0,00	0,00	0,00
5.	öffentlich-rechtliche Entgelte	0,00	0,00	0,00	0,00	0,00	0,00
6.	privatrechtliche Entgelte	0,00	0,00	0,00	0,00	0,00	0,00
7.	Kostenerstattungen u. Kostenumlagen	0,00	0,00	0,00	0,00	0,00	0,00
8.	Zinsen und ähnliche Finanzerträge	0,00	0,00	0,00	0,00	0,00	0,00
9.	aktivierungsfähige Eigenleistungen	0,00	0,00	0,00	0,00	0,00	0,00
10.	Bestandsveränderungen	0,00	0,00	0,00	0,00	0,00	0,00
11.	sonstige ordentliche Erträge	0,00	0,00	0,00	0,00	0,00	0,00
<b>12.</b>	<b>= Summe ordentliche Erträge</b>	<b>0,00</b>	<b>0,00</b>	<b>0,00</b>	<b>0,00</b>	<b>0,00</b>	<b>0,00</b>
	<b>Ordentliche Aufwendungen</b>						
13.	Personalaufwendungen	0,00	0,00	0,00	0,00	0,00	0,00
14.	Versorgungsaufwendungen	0,00	0,00	0,00	0,00	0,00	0,00
15.	Aufwendungen für Sach- u. Dienstleistungen	1.296,09	1.100,00	1.100,00	1.100,00	1.100,00	1.100,00
16.	Abschreibungen	0,00	0,00	0,00	0,00	0,00	0,00
17.	Zinsen und ähnliche Aufwendungen	0,00	0,00	0,00	0,00	0,00	0,00
18.	Transferaufwendungen	120,00	0,00	200,00	200,00	200,00	200,00
19.	sonstige ordentliche Aufwendungen	10.274,82	10.100,00	10.400,00	10.400,00	10.400,00	10.400,00
<b>20.</b>	<b>= Summe ordentliche Aufwendungen</b>	<b>11.690,91</b>	<b>11.200,00</b>	<b>11.700,00</b>	<b>11.700,00</b>	<b>11.700,00</b>	<b>11.700,00</b>
<b>21.</b>	<b>ordentliches Ergebnis</b>	<b>-11.690,91</b>	<b>-11.200,00</b>	<b>-11.700,00</b>	<b>-11.700,00</b>	<b>-11.700,00</b>	<b>-11.700,00</b>
22.	außerordentliche Erträge	0,00	0,00	0,00	0,00	0,00	0,00
23.	außerordentliche Aufwendungen	0,00	0,00	0,00	0,00	0,00	0,00
<b>24.</b>	<b>außerordentliches Ergebnis</b>	<b>0,00</b>	<b>0,00</b>	<b>0,00</b>	<b>0,00</b>	<b>0,00</b>	<b>0,00</b>
<b>25.</b>	<b>Jahresergebnis</b>	<b>-11.690,91</b>	<b>-11.200,00</b>	<b>-11.700,00</b>	<b>-11.700,00</b>	<b>-11.700,00</b>	<b>-11.700,00</b>
26.	Erträge aus internen Leistungsbeziehungen	0,00	0,00	0,00	0,00	0,00	0,00
27.	Aufwendungen aus internen Leistungsbeziehungen	0,00	0,00	0,00	0,00	0,00	0,00
28.	Saldo aus internen Leistungsbeziehungen	0,00	0,00	0,00	0,00	0,00	0,00
29.	Ergebnis unter Berücksichtigung der internen Leistungsbeziehung	-11.690,91	-11.200,00	-11.700,00	-11.700,00	-11.700,00	-11.700,00

## Teilfinanzhaushalt Produkt 11100 Politische Steuerung

Quendorf

Nr.	Bezeichnung	Ergebnis 2021	Ansatz 2022	Ansatz 2023	Plan 2024	Plan 2025	Plan 2026
	<b>Einzahlungen aus laufender Verwaltungstätigkeit</b>						
1.	Steuern und ähnliche Abgaben	0,00	0,00	0,00	0,00	0,00	0,00
2.	Zuwendungen und allgemeine Umlagen	0,00	0,00	0,00	0,00	0,00	0,00
3.	sonstige Transfereinzahlungen	0,00	0,00	0,00	0,00	0,00	0,00
4.	öffentlich-rechtliche Entgelte	0,00	0,00	0,00	0,00	0,00	0,00
5.	privatrechtliche Entgelte	0,00	0,00	0,00	0,00	0,00	0,00
6.	Kostenerstattungen u. Kostenumlagen	0,00	0,00	0,00	0,00	0,00	0,00
7.	Zinsen und ähnliche Einzahlungen	0,00	0,00	0,00	0,00	0,00	0,00
8.	Einzahl. a. d. Veräußerung geringw. Vermögensg.	0,00	0,00	0,00	0,00	0,00	0,00
9.	sonstige haushaltswirksame Einzahlungen	0,00	0,00	0,00	0,00	0,00	0,00
<b>10.</b>	<b>= Summe der Einzahlungen aus lfd. Verwaltungstätigkeit</b>	<b>0,00</b>	<b>0,00</b>	<b>0,00</b>	<b>0,00</b>	<b>0,00</b>	<b>0,00</b>
	<b>Auszahlungen aus lfd. Verwaltungstätigkeit</b>						
11.	Personalauszahlungen	0,00	0,00	0,00	0,00	0,00	0,00
12.	Versorgungsauszahlungen	0,00	0,00	0,00	0,00	0,00	0,00
13.	Auszahl. f. Sach- und Dienstleist. u.ger.Verm.	1.173,49	1.100,00	1.100,00	1.100,00	1.100,00	1.100,00
14.	Zinsen und ähnliche Auszahlungen	0,00	0,00	0,00	0,00	0,00	0,00
15.	Transferauszahlungen	120,00	0,00	200,00	200,00	200,00	200,00
16.	sonstige haushaltswirksame Auszahlungen	10.274,82	10.100,00	10.400,00	10.400,00	10.400,00	10.400,00
<b>17.</b>	<b>= Summe der Auszahlungen aus lfd. Verwaltungstätigkeit</b>	<b>11.568,31</b>	<b>11.200,00</b>	<b>11.700,00</b>	<b>11.700,00</b>	<b>11.700,00</b>	<b>11.700,00</b>
<b>18.</b>	<b>Saldo aus lfd. Verwaltungstätigkeit</b>	<b>-11.568,31</b>	<b>-11.200,00</b>	<b>-11.700,00</b>	<b>-11.700,00</b>	<b>-11.700,00</b>	<b>-11.700,00</b>
	<b>Einzahlungen für Investitionstätigkeit</b>						
19.	Zuwendungen für Investitionstätigkeit	0,00	0,00	0,00	0,00	0,00	0,00
20.	Beiträge u. ä. Entgelte f. Investitionstätigkeit	0,00	0,00	0,00	0,00	0,00	0,00
21.	Veräußerung von Sachvermögen	0,00	0,00	0,00	0,00	0,00	0,00
22.	Veräußerung von Finanzvermögensanlagen	0,00	0,00	0,00	0,00	0,00	0,00
23.	sonstige Investitionstätigkeit	0,00	0,00	0,00	0,00	0,00	0,00
<b>24.</b>	<b>= Summe der Einzahlungen aus Investitionstätigkeit</b>	<b>0,00</b>	<b>0,00</b>	<b>0,00</b>	<b>0,00</b>	<b>0,00</b>	<b>0,00</b>
	<b>Auszahlungen für Investitionstätigkeit</b>						
25.	Erwerb von Grundstücken und Gebäuden	0,00	0,00	0,00	0,00	0,00	0,00
26.	Baumaßnahmen	0,00	0,00	0,00	0,00	0,00	0,00
27.	Erwerb von beweglichem Sachvermögen	0,00	0,00	0,00	0,00	0,00	0,00
28.	Erwerb von Finanzvermögensanlagen	0,00	0,00	0,00	0,00	0,00	0,00
29.	aktivierbare Zuwendungen	0,00	0,00	0,00	0,00	0,00	0,00
30.	sonstige Investitionstätigkeit	0,00	0,00	0,00	0,00	0,00	0,00
<b>31.</b>	<b>= Summe der Auszahlungen für Investitionstätigkeit</b>	<b>0,00</b>	<b>0,00</b>	<b>0,00</b>	<b>0,00</b>	<b>0,00</b>	<b>0,00</b>
<b>32.</b>	<b>Saldo aus Investitionstätigkeit</b>	<b>0,00</b>	<b>0,00</b>	<b>0,00</b>	<b>0,00</b>	<b>0,00</b>	<b>0,00</b>
<b>33.</b>	<b>Finanzmittel-Überschuss/ -Fehlbetrag</b>	<b>-11.568,31</b>	<b>-11.200,00</b>	<b>-11.700,00</b>	<b>-11.700,00</b>	<b>-11.700,00</b>	<b>-11.700,00</b>
	<b>Ein-, Auszahlungen aus Finanzierungstätigkeit</b>						
34.	Einz.; Aufn. v. Krediten u. inn. Darl. f. Inv.tätigkeit	0,00	0,00	0,00	0,00	0,00	0,00
35.	Ausz.; Tilgung v. Krediten u. Rückz. inn. Darl. f. Inv.	0,00	0,00	0,00	0,00	0,00	0,00
<b>36.</b>	<b>Saldo aus Finanzierungstätigkeit</b>	<b>0,00</b>	<b>0,00</b>	<b>0,00</b>	<b>0,00</b>	<b>0,00</b>	<b>0,00</b>
<b>37.</b>	<b>Finanzmittelveränderung</b>	<b>-11.568,31</b>	<b>-11.200,00</b>	<b>-11.700,00</b>	<b>-11.700,00</b>	<b>-11.700,00</b>	<b>-11.700,00</b>

**Produktbeschreibung Produkt 11101 Verwaltungssteuerung**

Quendorf

<b>Produktbereich</b>	1	Zentrale Verwaltung
<b>Produktgruppe</b>	111	Verwaltungssteuerung und -service
<b>Produkt</b>	11101	Verwaltungssteuerung

**Verantwortliche Person(en)** Manfred Windhaus  
Gerhard Verwold (Vertretung)

**Gremien**

Gemeinderat und Bürgermeister

**Kurzbeschreibung**

Regelung eines wirtschaftlichen Verwaltungsablaufs unter Berücksichtigung der rechtlichen Rahmenbedingungen und der Ansprüche der Bevölkerung an eine moderne Kommunalverwaltung. Abgebildet werden unter diesem Produkt im Wesentlichen die Beiträge an die Kommunalen Spitzenverbände und den Kommunalen Schadenausgleich.

**Allgemeine Ziele**

Gemeinwohlorientierte, bürgernahe und wirtschaftliche Aufgabenerfüllung

**Erläuterungen**

Die Verwaltungsaufgaben werden weitgehend vom Personal der Samtgemeinde erledigt.

**Zielgruppe**

Einwohner/-innen der Gemeinde Quendorf

**Auftragsgrundlage**

Niedersächsisches Kommunalverfassungsgesetz (NkomVG), Tarifverträge, Dienstanweisungen,

## Teilergebnishaushalt Produkt 11101 Verwaltungssteuerung

Quendorf

Nr.	Bezeichnung	Ergebnis 2021	Ansatz 2022	Ansatz 2023	Plan 2024	Plan 2025	Plan 2026
	Ordentliche Erträge						
1.	Steuern und ähnliche Abgaben	0,00	0,00	0,00	0,00	0,00	0,00
2.	Zuwendungen und allgemeine Umlagen	0,00	0,00	0,00	0,00	0,00	0,00
3.	Auflösungserträge aus Sonderposten	0,00	0,00	0,00	0,00	0,00	0,00
4.	sonstige Transfererträge	0,00	0,00	0,00	0,00	0,00	0,00
5.	öffentlich-rechtliche Entgelte	0,00	0,00	0,00	0,00	0,00	0,00
6.	privatrechtliche Entgelte	189,00	300,00	0,00	0,00	0,00	0,00
7.	Kostenerstattungen u. Kostenumlagen	0,00	0,00	0,00	0,00	0,00	0,00
8.	Zinsen und ähnliche Finanzerträge	0,00	0,00	0,00	0,00	0,00	0,00
9.	aktivierungsfähige Eigenleistungen	0,00	0,00	0,00	0,00	0,00	0,00
10.	Bestandsveränderungen	0,00	0,00	0,00	0,00	0,00	0,00
11.	sonstige ordentliche Erträge	0,00	0,00	0,00	0,00	0,00	0,00
<b>12.</b>	<b>= Summe ordentliche Erträge</b>	<b>189,00</b>	<b>300,00</b>	<b>0,00</b>	<b>0,00</b>	<b>0,00</b>	<b>0,00</b>
	<b>Ordentliche Aufwendungen</b>						
13.	Personalaufwendungen	0,00	0,00	0,00	0,00	0,00	0,00
14.	Versorgungsaufwendungen	0,00	0,00	0,00	0,00	0,00	0,00
15.	Aufwendungen für Sach- u. Dienstleistungen	9,20	300,00	300,00	300,00	300,00	300,00
16.	Abschreibungen	0,00	0,00	0,00	0,00	0,00	0,00
17.	Zinsen und ähnliche Aufwendungen	0,00	0,00	0,00	0,00	0,00	0,00
18.	Transferaufwendungen	0,00	0,00	0,00	0,00	0,00	0,00
19.	sonstige ordentliche Aufwendungen	2.522,16	7.800,00	3.100,00	3.100,00	3.100,00	3.100,00
<b>20.</b>	<b>= Summe ordentliche Aufwendungen</b>	<b>2.531,36</b>	<b>8.100,00</b>	<b>3.400,00</b>	<b>3.400,00</b>	<b>3.400,00</b>	<b>3.400,00</b>
<b>21.</b>	<b>ordentliches Ergebnis</b>	<b>-2.342,36</b>	<b>-7.800,00</b>	<b>-3.400,00</b>	<b>-3.400,00</b>	<b>-3.400,00</b>	<b>-3.400,00</b>
22.	außerordentliche Erträge	0,00	0,00	0,00	0,00	0,00	0,00
23.	außerordentliche Aufwendungen	0,00	0,00	0,00	0,00	0,00	0,00
<b>24.</b>	<b>außerordentliches Ergebnis</b>	<b>0,00</b>	<b>0,00</b>	<b>0,00</b>	<b>0,00</b>	<b>0,00</b>	<b>0,00</b>
<b>25.</b>	<b>Jahresergebnis</b>	<b>-2.342,36</b>	<b>-7.800,00</b>	<b>-3.400,00</b>	<b>-3.400,00</b>	<b>-3.400,00</b>	<b>-3.400,00</b>
26.	Erträge aus internen Leistungsbeziehungen	0,00	0,00	0,00	0,00	0,00	0,00
27.	Aufwendungen aus internen Leistungsbeziehungen	0,00	0,00	0,00	0,00	0,00	0,00
28.	Saldo aus internen Leistungsbeziehungen	0,00	0,00	0,00	0,00	0,00	0,00
29.	Ergebnis unter Berücksichtigung der internen Leistungsbeziehung	-2.342,36	-7.800,00	-3.400,00	-3.400,00	-3.400,00	-3.400,00

## Teilfinanzhaushalt Produkt 11101 Verwaltungssteuerung

Quendorf

Nr.	Bezeichnung	Ergebnis 2021	Ansatz 2022	Ansatz 2023	Plan 2024	Plan 2025	Plan 2026
	<b>Einzahlungen aus laufender Verwaltungstätigkeit</b>						
1.	Steuern und ähnliche Abgaben	0,00	0,00	0,00	0,00	0,00	0,00
2.	Zuwendungen und allgemeine Umlagen	0,00	0,00	0,00	0,00	0,00	0,00
3.	sonstige Transfereinzahlungen	0,00	0,00	0,00	0,00	0,00	0,00
4.	öffentlich-rechtliche Entgelte	0,00	0,00	0,00	0,00	0,00	0,00
5.	privatrechtliche Entgelte	189,00	300,00	0,00	0,00	0,00	0,00
6.	Kostenerstattungen u. Kostenumlagen	0,00	0,00	0,00	0,00	0,00	0,00
7.	Zinsen und ähnliche Einzahlungen	0,00	0,00	0,00	0,00	0,00	0,00
8.	Einzahl. a. d. Veräußerung geringw. Vermögensg.	0,00	0,00	0,00	0,00	0,00	0,00
9.	sonstige haushaltswirksame Einzahlungen	0,00	0,00	0,00	0,00	0,00	0,00
<b>10.</b>	<b>= Summe der Einzahlungen aus lfd. Verwaltungstätigkeit</b>	<b>189,00</b>	<b>300,00</b>	<b>0,00</b>	<b>0,00</b>	<b>0,00</b>	<b>0,00</b>
	<b>Auszahlungen aus lfd. Verwaltungstätigkeit</b>						
11.	Personalauszahlungen	0,00	0,00	0,00	0,00	0,00	0,00
12.	Versorgungsauszahlungen	0,00	0,00	0,00	0,00	0,00	0,00
13.	Auszahl. f. Sach- und Dienstleist. u. ger. Verm.	9,20	300,00	300,00	300,00	300,00	300,00
14.	Zinsen und ähnliche Auszahlungen	0,00	0,00	0,00	0,00	0,00	0,00
15.	Transferauszahlungen	0,00	0,00	0,00	0,00	0,00	0,00
16.	sonstige haushaltswirksame Auszahlungen	2.522,16	7.800,00	3.100,00	3.100,00	3.100,00	3.100,00
<b>17.</b>	<b>= Summe der Auszahlungen aus lfd. Verwaltungstätigkeit</b>	<b>2.531,36</b>	<b>8.100,00</b>	<b>3.400,00</b>	<b>3.400,00</b>	<b>3.400,00</b>	<b>3.400,00</b>
<b>18.</b>	<b>Saldo aus lfd. Verwaltungstätigkeit</b>	<b>-2.342,36</b>	<b>-7.800,00</b>	<b>-3.400,00</b>	<b>-3.400,00</b>	<b>-3.400,00</b>	<b>-3.400,00</b>
	<b>Einzahlungen für Investitionstätigkeit</b>						
19.	Zuwendungen für Investitionstätigkeit	0,00	0,00	0,00	0,00	0,00	0,00
20.	Beiträge u. ä. Entgelte f. Investitionstätigkeit	0,00	0,00	0,00	0,00	0,00	0,00
21.	Veräußerung von Sachvermögen	0,00	0,00	0,00	0,00	0,00	0,00
22.	Veräußerung von Finanzvermögensanlagen	0,00	0,00	0,00	0,00	0,00	0,00
23.	sonstige Investitionstätigkeit	0,00	0,00	0,00	0,00	0,00	0,00
<b>24.</b>	<b>= Summe der Einzahlungen aus Investitionstätigkeit</b>	<b>0,00</b>	<b>0,00</b>	<b>0,00</b>	<b>0,00</b>	<b>0,00</b>	<b>0,00</b>
	<b>Auszahlungen für Investitionstätigkeit</b>						
25.	Erwerb von Grundstücken und Gebäuden	0,00	0,00	0,00	0,00	0,00	0,00
26.	Baumaßnahmen	0,00	0,00	0,00	0,00	0,00	0,00
27.	Erwerb von beweglichem Sachvermögen	0,00	0,00	0,00	0,00	0,00	0,00
28.	Erwerb von Finanzvermögensanlagen	0,00	0,00	0,00	0,00	0,00	0,00
29.	aktivierbare Zuwendungen	0,00	0,00	0,00	0,00	0,00	0,00
30.	sonstige Investitionstätigkeit	0,00	0,00	0,00	0,00	0,00	0,00
<b>31.</b>	<b>= Summe der Auszahlungen für Investitionstätigkeit</b>	<b>0,00</b>	<b>0,00</b>	<b>0,00</b>	<b>0,00</b>	<b>0,00</b>	<b>0,00</b>
<b>32.</b>	<b>Saldo aus Investitionstätigkeit</b>	<b>0,00</b>	<b>0,00</b>	<b>0,00</b>	<b>0,00</b>	<b>0,00</b>	<b>0,00</b>
<b>33.</b>	<b>Finanzmittel-Überschuss/ -Fehlbetrag</b>	<b>-2.342,36</b>	<b>-7.800,00</b>	<b>-3.400,00</b>	<b>-3.400,00</b>	<b>-3.400,00</b>	<b>-3.400,00</b>
	<b>Ein-, Auszahlungen aus Finanzierungstätigkeit</b>						
34.	Einz.; Aufn. v. Krediten u. inn. Darl. f. Inv.tätigkeit	0,00	0,00	0,00	0,00	0,00	0,00
35.	Ausz.; Tilgung v. Krediten u. Rückz. inn. Darl. f. Inv.	0,00	0,00	0,00	0,00	0,00	0,00
<b>36.</b>	<b>Saldo aus Finanzierungstätigkeit</b>	<b>0,00</b>	<b>0,00</b>	<b>0,00</b>	<b>0,00</b>	<b>0,00</b>	<b>0,00</b>
<b>37.</b>	<b>Finanzmittelveränderung</b>	<b>-2.342,36</b>	<b>-7.800,00</b>	<b>-3.400,00</b>	<b>-3.400,00</b>	<b>-3.400,00</b>	<b>-3.400,00</b>

<b>Produktbeschreibung Produkt 11103 Haushalts- und Rechnungswesen, Controlling</b>		
Quendorf		
<b>Produktbereich</b>	1	Zentrale Verwaltung
<b>Produktgruppe</b>	111	Verwaltungssteuerung und -service
<b>Produkt</b>	11103	Haushalts- und Rechnungswesen, Controlling
<b>Verantwortliche Person(en)</b>	Gerhard Verwold	
<b>Gremien</b>		
Gemeinderat, Bürgermeister		
<b>Kurzbeschreibung</b>		
<ol style="list-style-type: none"> <li>1. Haushalts- und Rechnungswesen, Controlling: Angelegenheiten des Haushalts- und Rechnungswesens einschließlich der Haushaltsplanung, Jahresabschlüsse, Finanzstatistiken und Rechenschaftsberichte</li> <li>2. Kassenverwaltung und Vollstreckung: Verwarentgelte für positive Kassenbestände</li> </ol>		
<b>Allgemeine Ziele</b>		
<ol style="list-style-type: none"> <li>1. Haushalts- und Rechnungswesen, Controlling Bewirtschaftung der öffentlichen Mittel und eine wirtschaftliche Aufgabenerfüllung unter Einhaltung der Ziele des gesamtwirtschaftlichen Gleichgewichts Ziel ist eine zügige Einnahmerealisation.</li> </ol>		
<b>Erläuterungen</b>		
<ol style="list-style-type: none"> <li>1. Haushalts- und Rechnungswesen, Controlling Hier fallen nur Aufwendungen für die Bekanntmachungen der Haushaltssatzung und des Jahresabschlusses an. Die weiteren Aufwendungen werden von der Samtgemeinde getragen. Außerdem werden hier die zu den jeweiligen Hauptforderungen festgesetzten Nebenforderungen vereinnahmt.</li> </ol>		
<b>Zielgruppe</b>		
Gemeinderat, Bürgermeister, Abgabepflichtige, Institutionen		
<b>Auftragsgrundlage</b>		
§§ 110 - 158 NKomVG (Kommunalwirtschaft) einschl. Gemeindehaushalts- und Kassenverordnung (KomHKVO) Steuergesetze und kommunale Satzungen		

## Teilergebnishaushalt Produkt 11103 Haushalts- und Rechnungswesen, Controlling

Quendorf

Nr.	Bezeichnung	Ergebnis 2021	Ansatz 2022	Ansatz 2023	Plan 2024	Plan 2025	Plan 2026
	Ordentliche Erträge						
1.	Steuern und ähnliche Abgaben	0,00	0,00	0,00	0,00	0,00	0,00
2.	Zuwendungen und allgemeine Umlagen	0,00	0,00	0,00	0,00	0,00	0,00
3.	Auflösungserträge aus Sonderposten	0,00	0,00	0,00	0,00	0,00	0,00
4.	sonstige Transfererträge	0,00	0,00	0,00	0,00	0,00	0,00
5.	öffentlich-rechtliche Entgelte	0,00	0,00	0,00	0,00	0,00	0,00
6.	privatrechtliche Entgelte	0,00	0,00	0,00	0,00	0,00	0,00
7.	Kostenerstattungen u. Kostenumlagen	0,00	0,00	0,00	0,00	0,00	0,00
8.	Zinsen und ähnliche Finanzerträge	0,00	0,00	0,00	0,00	0,00	0,00
9.	aktivierungsfähige Eigenleistungen	0,00	0,00	0,00	0,00	0,00	0,00
10.	Bestandsveränderungen	0,00	0,00	0,00	0,00	0,00	0,00
11.	sonstige ordentliche Erträge	358,65	400,00	400,00	400,00	400,00	400,00
<b>12.</b>	<b>= Summe ordentliche Erträge</b>	<b>358,65</b>	<b>400,00</b>	<b>400,00</b>	<b>400,00</b>	<b>400,00</b>	<b>400,00</b>
	<b>Ordentliche Aufwendungen</b>						
13.	Personalaufwendungen	0,00	0,00	0,00	0,00	0,00	0,00
14.	Versorgungsaufwendungen	0,00	0,00	0,00	0,00	0,00	0,00
15.	Aufwendungen für Sach- u. Dienstleistungen	8,00	0,00	0,00	0,00	0,00	0,00
16.	Abschreibungen	128,25	0,00	0,00	0,00	0,00	0,00
17.	Zinsen und ähnliche Aufwendungen	0,00	0,00	0,00	0,00	0,00	0,00
18.	Transferaufwendungen	0,00	0,00	0,00	0,00	0,00	0,00
19.	sonstige ordentliche Aufwendungen	1.791,00	100,00	100,00	100,00	100,00	100,00
<b>20.</b>	<b>= Summe ordentliche Aufwendungen</b>	<b>1.927,25</b>	<b>100,00</b>	<b>100,00</b>	<b>100,00</b>	<b>100,00</b>	<b>100,00</b>
<b>21.</b>	<b>ordentliches Ergebnis</b>	<b>-1.568,60</b>	<b>300,00</b>	<b>300,00</b>	<b>300,00</b>	<b>300,00</b>	<b>300,00</b>
22.	außerordentliche Erträge	0,00	0,00	0,00	0,00	0,00	0,00
23.	außerordentliche Aufwendungen	0,00	0,00	0,00	0,00	0,00	0,00
<b>24.</b>	<b>außerordentliches Ergebnis</b>	<b>0,00</b>	<b>0,00</b>	<b>0,00</b>	<b>0,00</b>	<b>0,00</b>	<b>0,00</b>
<b>25.</b>	<b>Jahresergebnis</b>	<b>-1.568,60</b>	<b>300,00</b>	<b>300,00</b>	<b>300,00</b>	<b>300,00</b>	<b>300,00</b>
26.	Erträge aus internen Leistungsbeziehungen	0,00	0,00	0,00	0,00	0,00	0,00
27.	Aufwendungen aus internen Leistungsbeziehungen	0,00	0,00	0,00	0,00	0,00	0,00
28.	Saldo aus internen Leistungsbeziehungen	0,00	0,00	0,00	0,00	0,00	0,00
29.	Ergebnis unter Berücksichtigung der internen Leistungsbeziehung	-1.568,60	300,00	300,00	300,00	300,00	300,00

## Teilfinanzhaushalt Produkt 11103 Haushalts- und Rechnungswesen, Controlling

Quendorf

Nr.	Bezeichnung	Ergebnis 2021	Ansatz 2022	Ansatz 2023	Plan 2024	Plan 2025	Plan 2026
	<b>Einzahlungen aus laufender Verwaltungstätigkeit</b>						
1.	Steuern und ähnliche Abgaben	0,00	0,00	0,00	0,00	0,00	0,00
2.	Zuwendungen und allgemeine Umlagen	0,00	0,00	0,00	0,00	0,00	0,00
3.	sonstige Transfereinzahlungen	0,00	0,00	0,00	0,00	0,00	0,00
4.	öffentlich-rechtliche Entgelte	0,00	0,00	0,00	0,00	0,00	0,00
5.	privatrechtliche Entgelte	0,00	0,00	0,00	0,00	0,00	0,00
6.	Kostenerstattungen u. Kostenumlagen	0,00	0,00	0,00	0,00	0,00	0,00
7.	Zinsen und ähnliche Einzahlungen	0,00	0,00	0,00	0,00	0,00	0,00
8.	Einzahl. a. d. Veräußerung geringw. Vermögensg.	0,00	0,00	0,00	0,00	0,00	0,00
9.	sonstige haushaltswirksame Einzahlungen	184,95	400,00	400,00	400,00	400,00	400,00
<b>10.</b>	<b>= Summe der Einzahlungen aus lfd. Verwaltungstätigkeit</b>	<b>184,95</b>	<b>400,00</b>	<b>400,00</b>	<b>400,00</b>	<b>400,00</b>	<b>400,00</b>
	<b>Auszahlungen aus lfd. Verwaltungstätigkeit</b>						
11.	Personalauszahlungen	0,00	0,00	0,00	0,00	0,00	0,00
12.	Versorgungsauszahlungen	0,00	0,00	0,00	0,00	0,00	0,00
13.	Auszahl. f. Sach- und Dienstleist. u.ger.Verm.	8,00	0,00	0,00	0,00	0,00	0,00
14.	Zinsen und ähnliche Auszahlungen	0,00	0,00	0,00	0,00	0,00	0,00
15.	Transferauszahlungen	0,00	0,00	0,00	0,00	0,00	0,00
16.	sonstige haushaltswirksame Auszahlungen	433,81	100,00	100,00	100,00	100,00	100,00
<b>17.</b>	<b>= Summe der Auszahlungen aus lfd. Verwaltungstätigkeit</b>	<b>441,81</b>	<b>100,00</b>	<b>100,00</b>	<b>100,00</b>	<b>100,00</b>	<b>100,00</b>
<b>18.</b>	<b>Saldo aus lfd. Verwaltungstätigkeit</b>	<b>-256,86</b>	<b>300,00</b>	<b>300,00</b>	<b>300,00</b>	<b>300,00</b>	<b>300,00</b>
	<b>Einzahlungen für Investitionstätigkeit</b>						
19.	Zuwendungen für Investitionstätigkeit	0,00	0,00	0,00	0,00	0,00	0,00
20.	Beiträge u. ä. Entgelte f. Investitionstätigkeit	0,00	0,00	0,00	0,00	0,00	0,00
21.	Veräußerung von Sachvermögen	0,00	0,00	0,00	0,00	0,00	0,00
22.	Veräußerung von Finanzvermögensanlagen	0,00	0,00	0,00	0,00	0,00	0,00
23.	sonstige Investitionstätigkeit	0,00	0,00	0,00	0,00	0,00	0,00
<b>24.</b>	<b>= Summe der Einzahlungen aus Investitionstätigkeit</b>	<b>0,00</b>	<b>0,00</b>	<b>0,00</b>	<b>0,00</b>	<b>0,00</b>	<b>0,00</b>
	<b>Auszahlungen für Investitionstätigkeit</b>						
25.	Erwerb von Grundstücken und Gebäuden	0,00	0,00	0,00	0,00	0,00	0,00
26.	Baumaßnahmen	0,00	0,00	0,00	0,00	0,00	0,00
27.	Erwerb von beweglichem Sachvermögen	0,00	0,00	0,00	0,00	0,00	0,00
28.	Erwerb von Finanzvermögensanlagen	0,00	0,00	0,00	0,00	0,00	0,00
29.	aktivierbare Zuwendungen	0,00	0,00	0,00	0,00	0,00	0,00
30.	sonstige Investitionstätigkeit	0,00	0,00	0,00	0,00	0,00	0,00
<b>31.</b>	<b>= Summe der Auszahlungen für Investitionstätigkeit</b>	<b>0,00</b>	<b>0,00</b>	<b>0,00</b>	<b>0,00</b>	<b>0,00</b>	<b>0,00</b>
<b>32.</b>	<b>Saldo aus Investitionstätigkeit</b>	<b>0,00</b>	<b>0,00</b>	<b>0,00</b>	<b>0,00</b>	<b>0,00</b>	<b>0,00</b>
<b>33.</b>	<b>Finanzmittel-Überschuss/ -Fehlbetrag</b>	<b>-256,86</b>	<b>300,00</b>	<b>300,00</b>	<b>300,00</b>	<b>300,00</b>	<b>300,00</b>
	<b>Ein-, Auszahlungen aus Finanzierungstätigkeit</b>						
34.	Einz.; Aufn. v. Krediten u. inn. Darl. f. Inv.tätigkeit	0,00	0,00	0,00	0,00	0,00	0,00
35.	Ausz.; Tilgung v. Krediten u. Rückz. inn. Darl. f. Inv.	0,00	0,00	0,00	0,00	0,00	0,00
<b>36.</b>	<b>Saldo aus Finanzierungstätigkeit</b>	<b>0,00</b>	<b>0,00</b>	<b>0,00</b>	<b>0,00</b>	<b>0,00</b>	<b>0,00</b>
<b>37.</b>	<b>Finanzmittelveränderung</b>	<b>-256,86</b>	<b>300,00</b>	<b>300,00</b>	<b>300,00</b>	<b>300,00</b>	<b>300,00</b>



**Produktbeschreibung Produkt 11104 Liegenschaftsverwaltung**

Quendorf

<b>Produktbereich</b>	1	Zentrale Verwaltung
<b>Produktgruppe</b>	111	Verwaltungssteuerung und -service
<b>Produkt</b>	11104	Liegenschaftsverwaltung

**Verantwortliche Person(en)** Claudia Schrader**Gremien**

Gemeinderat

**Kurzbeschreibung**

Verwaltung und Unterhaltung der Grundstücke und vermieteten Objekte der Gemeinde Quendorf, soweit diese nicht speziellen Produktbereichen zugeordnet sind.

**Allgemeine Ziele**

Regelung einer wirtschaftlichen Verwaltung der betroffenen Grundstücke und Gebäude unter Berücksichtigung der rechtlichen Rahmenbedingungen.

**Erläuterungen**

Dieses Produkt beinhaltet u. a. die Unterhaltung und Bewirtschaftung des vermieteten Gebäudes (ehem. Gastst. Brinkmann) sowie die damit verbundenen Erträge. Zudem wird hier die Verwaltung der Pachtverhältnisse der Gemeinde vorgenommen. Weiterhin wurden diesem Produkt die unbebauten Grundstücke (soweit diese nicht bei anderen Produktbereichen berücksichtigt wurden) zugeordnet.

**Zielgruppe**

Pächter, Mieter, Einwohner/innen und Bürger/innen

**Auftragsgrundlage**

Vorgaben aus Miet- und Pachtverträgen

## Teilergebnishaushalt Produkt 11104 Liegenschaftsverwaltung

Quendorf

Nr.	Bezeichnung	Ergebnis 2021	Ansatz 2022	Ansatz 2023	Plan 2024	Plan 2025	Plan 2026
	Ordentliche Erträge						
1.	Steuern und ähnliche Abgaben	0,00	0,00	0,00	0,00	0,00	0,00
2.	Zuwendungen und allgemeine Umlagen	0,00	0,00	0,00	0,00	0,00	0,00
3.	Auflösungserträge aus Sonderposten	172,83	200,00	200,00	200,00	200,00	200,00
4.	sonstige Transfererträge	0,00	0,00	0,00	0,00	0,00	0,00
5.	öffentlich-rechtliche Entgelte	0,00	0,00	0,00	0,00	0,00	0,00
6.	privatrechtliche Entgelte	40.108,28	40.500,00	40.500,00	40.500,00	40.500,00	40.500,00
7.	Kostenerstattungen u. Kostenumlagen	0,00	0,00	0,00	0,00	0,00	0,00
8.	Zinsen und ähnliche Finanzerträge	0,00	0,00	0,00	0,00	0,00	0,00
9.	aktivierungsfähige Eigenleistungen	0,00	0,00	0,00	0,00	0,00	0,00
10.	Bestandsveränderungen	0,00	0,00	0,00	0,00	0,00	0,00
11.	sonstige ordentliche Erträge	0,00	0,00	0,00	0,00	0,00	0,00
<b>12.</b>	<b>= Summe ordentliche Erträge</b>	<b>40.281,11</b>	<b>40.700,00</b>	<b>40.700,00</b>	<b>40.700,00</b>	<b>40.700,00</b>	<b>40.700,00</b>
	<b>Ordentliche Aufwendungen</b>						
13.	Personalaufwendungen	0,00	0,00	0,00	0,00	0,00	0,00
14.	Versorgungsaufwendungen	0,00	0,00	0,00	0,00	0,00	0,00
15.	Aufwendungen für Sach- u. Dienstleistungen	8.301,90	9.700,00	9.900,00	10.000,00	10.100,00	10.200,00
16.	Abschreibungen	6.917,20	4.900,00	4.900,00	4.900,00	4.900,00	4.900,00
17.	Zinsen und ähnliche Aufwendungen	0,00	0,00	0,00	0,00	0,00	0,00
18.	Transferaufwendungen	0,00	500,00	0,00	0,00	0,00	0,00
19.	sonstige ordentliche Aufwendungen	981,75	0,00	0,00	0,00	0,00	0,00
<b>20.</b>	<b>= Summe ordentliche Aufwendungen</b>	<b>16.200,85</b>	<b>15.100,00</b>	<b>14.800,00</b>	<b>14.900,00</b>	<b>15.000,00</b>	<b>15.100,00</b>
<b>21.</b>	<b>ordentliches Ergebnis</b>	<b>24.080,26</b>	<b>25.600,00</b>	<b>25.900,00</b>	<b>25.800,00</b>	<b>25.700,00</b>	<b>25.600,00</b>
22.	außerordentliche Erträge	0,00	0,00	0,00	0,00	0,00	0,00
23.	außerordentliche Aufwendungen	0,00	0,00	0,00	0,00	0,00	0,00
<b>24.</b>	<b>außerordentliches Ergebnis</b>	<b>0,00</b>	<b>0,00</b>	<b>0,00</b>	<b>0,00</b>	<b>0,00</b>	<b>0,00</b>
<b>25.</b>	<b>Jahresergebnis</b>	<b>24.080,26</b>	<b>25.600,00</b>	<b>25.900,00</b>	<b>25.800,00</b>	<b>25.700,00</b>	<b>25.600,00</b>
26.	Erträge aus internen Leistungsbeziehungen	0,00	0,00	0,00	0,00	0,00	0,00
27.	Aufwendungen aus internen Leistungsbeziehungen	0,00	0,00	0,00	0,00	0,00	0,00
28.	Saldo aus internen Leistungsbeziehungen	0,00	0,00	0,00	0,00	0,00	0,00
29.	Ergebnis unter Berücksichtigung der internen Leistungsbeziehung	24.080,26	25.600,00	25.900,00	25.800,00	25.700,00	25.600,00

## Teilfinanzhaushalt Produkt 11104 Liegenschaftsverwaltung

Quendorf

Nr.	Bezeichnung	Ergebnis 2021	Ansatz 2022	Ansatz 2023	Plan 2024	Plan 2025	Plan 2026
	<b>Einzahlungen aus laufender Verwaltungstätigkeit</b>						
1.	Steuern und ähnliche Abgaben	0,00	0,00	0,00	0,00	0,00	0,00
2.	Zuwendungen und allgemeine Umlagen	0,00	0,00	0,00	0,00	0,00	0,00
3.	sonstige Transfereinzahlungen	0,00	0,00	0,00	0,00	0,00	0,00
4.	öffentlich-rechtliche Entgelte	0,00	0,00	0,00	0,00	0,00	0,00
5.	privatrechtliche Entgelte	39.331,16	40.500,00	40.500,00	40.500,00	40.500,00	40.500,00
6.	Kostenerstattungen u. Kostenumlagen	0,00	0,00	0,00	0,00	0,00	0,00
7.	Zinsen und ähnliche Einzahlungen	0,00	0,00	0,00	0,00	0,00	0,00
8.	Einzahl. a. d. Veräußerung geringw. Vermögensg.	0,00	0,00	0,00	0,00	0,00	0,00
9.	sonstige haushaltswirksame Einzahlungen	0,00	0,00	0,00	0,00	0,00	0,00
<b>10.</b>	<b>= Summe der Einzahlungen aus lfd. Verwaltungstätigkeit</b>	<b>39.331,16</b>	<b>40.500,00</b>	<b>40.500,00</b>	<b>40.500,00</b>	<b>40.500,00</b>	<b>40.500,00</b>
	<b>Auszahlungen aus lfd. Verwaltungstätigkeit</b>						
11.	Personalauszahlungen	0,00	0,00	0,00	0,00	0,00	0,00
12.	Versorgungsauszahlungen	0,00	0,00	0,00	0,00	0,00	0,00
13.	Auszahl. f. Sach- und Dienstleist. u.ger.Verm.	7.241,17	9.700,00	9.900,00	10.000,00	10.100,00	10.200,00
14.	Zinsen und ähnliche Auszahlungen	0,00	0,00	0,00	0,00	0,00	0,00
15.	Transferauszahlungen	0,00	500,00	0,00	0,00	0,00	0,00
16.	sonstige haushaltswirksame Auszahlungen	981,75	0,00	0,00	0,00	0,00	0,00
<b>17.</b>	<b>= Summe der Auszahlungen aus lfd. Verwaltungstätigkeit</b>	<b>8.222,92</b>	<b>10.200,00</b>	<b>9.900,00</b>	<b>10.000,00</b>	<b>10.100,00</b>	<b>10.200,00</b>
<b>18.</b>	<b>Saldo aus lfd. Verwaltungstätigkeit</b>	<b>31.108,24</b>	<b>30.300,00</b>	<b>30.600,00</b>	<b>30.500,00</b>	<b>30.400,00</b>	<b>30.300,00</b>
	<b>Einzahlungen für Investitionstätigkeit</b>						
19.	Zuwendungen für Investitionstätigkeit	0,00	0,00	0,00	0,00	0,00	0,00
20.	Beiträge u. ä. Entgelte f. Investitionstätigkeit	0,00	0,00	0,00	0,00	0,00	0,00
21.	Veräußerung von Sachvermögen	0,00	0,00	0,00	0,00	0,00	0,00
22.	Veräußerung von Finanzvermögensanlagen	0,00	0,00	0,00	0,00	0,00	0,00
23.	sonstige Investitionstätigkeit	0,00	0,00	0,00	0,00	0,00	0,00
<b>24.</b>	<b>= Summe der Einzahlungen aus Investitionstätigkeit</b>	<b>0,00</b>	<b>0,00</b>	<b>0,00</b>	<b>0,00</b>	<b>0,00</b>	<b>0,00</b>
	<b>Auszahlungen für Investitionstätigkeit</b>						
25.	Erwerb von Grundstücken und Gebäuden	0,00	0,00	0,00	0,00	0,00	0,00
26.	Baumaßnahmen	0,00	0,00	0,00	0,00	0,00	0,00
27.	Erwerb von beweglichem Sachvermögen	0,00	0,00	0,00	0,00	0,00	0,00
28.	Erwerb von Finanzvermögensanlagen	0,00	0,00	0,00	0,00	0,00	0,00
29.	aktivierbare Zuwendungen	0,00	0,00	4.000,00	0,00	0,00	0,00
30.	sonstige Investitionstätigkeit	0,00	0,00	0,00	0,00	0,00	0,00
<b>31.</b>	<b>= Summe der Auszahlungen für Investitionstätigkeit</b>	<b>0,00</b>	<b>0,00</b>	<b>4.000,00</b>	<b>0,00</b>	<b>0,00</b>	<b>0,00</b>
<b>32.</b>	<b>Saldo aus Investitionstätigkeit</b>	<b>0,00</b>	<b>0,00</b>	<b>-4.000,00</b>	<b>0,00</b>	<b>0,00</b>	<b>0,00</b>
<b>33.</b>	<b>Finanzmittel-Überschuss/ -Fehlbetrag</b>	<b>31.108,24</b>	<b>30.300,00</b>	<b>26.600,00</b>	<b>30.500,00</b>	<b>30.400,00</b>	<b>30.300,00</b>
	<b>Ein-, Auszahlungen aus Finanzierungstätigkeit</b>						
34.	Einz.; Aufn. v. Krediten u. inn. Darl. f. Inv.tätigkeit	0,00	0,00	0,00	0,00	0,00	0,00
35.	Ausz.; Tilgung v. Krediten u. Rückz. inn. Darl. f. Inv.	0,00	0,00	0,00	0,00	0,00	0,00
<b>36.</b>	<b>Saldo aus Finanzierungstätigkeit</b>	<b>0,00</b>	<b>0,00</b>	<b>0,00</b>	<b>0,00</b>	<b>0,00</b>	<b>0,00</b>
<b>37.</b>	<b>Finanzmittelveränderung</b>	<b>31.108,24</b>	<b>30.300,00</b>	<b>26.600,00</b>	<b>30.500,00</b>	<b>30.400,00</b>	<b>30.300,00</b>

## Investitionen Produkt 11104 Liegenschaftsverwaltung

Quendorf

Nr. Bezeichnung	Jahres- ergebnis 2021	Ansatz 2022	Ansatz 2023	Finanzplan 2024	Finanzplan 2025	Finanzplan 2026
I21-05-001 Anschaffung Küche Landjugend	0,00	0,00	0,00	0,00	0,00	0,00
I23-05-001 Zuschuss Stiftung "Für us", Überdachung	0,00	0,00	-4.000,00	0,00	0,00	0,00
29. - aktivierbare Zuwendungen	0,00	0,00	4.000,00	0,00	0,00	0,00

**Produktbeschreibung Produkt 12100 Statistik und Wahlen**

Quendorf

<b>Produktbereich</b>	1	Zentrale Verwaltung
<b>Produktgruppe</b>	121	Statistik und Wahlen
<b>Produkt</b>	12100	Statistik und Wahlen

**Verantwortliche Person(en)** Linda Bütergerds**Kurzbeschreibung**

Vorbereitung und Durchführung von Kommunalwahlen

**Allgemeine Ziele**

Reibungsloser Ablauf der Wahlen zum Gemeinderat

**Erläuterungen**Zur Durchführung der Gemeinderatswahlen sind die notwendigen organisatorischen Maßnahmen zu veranlassen.  
(z. B. Berufung des Gemeindewahlausschusses und des Wahlvorstandes, Druck der Stimmzettel u. ä.)**Zielgruppe**

Wahlberechtigte

**Auftragsgrundlage**

Wahlgesezte und Verordnungen, Nieders. Kommunalverfassungsgesetz (NKomVG)

## Teilergebnishaushalt Produkt 12100 Statistik und Wahlen

Quendorf

Nr.	Bezeichnung	Ergebnis 2021	Ansatz 2022	Ansatz 2023	Plan 2024	Plan 2025	Plan 2026
	Ordentliche Erträge						
1.	Steuern und ähnliche Abgaben	0,00	0,00	0,00	0,00	0,00	0,00
2.	Zuwendungen und allgemeine Umlagen	0,00	0,00	0,00	0,00	0,00	0,00
3.	Auflösungserträge aus Sonderposten	0,00	0,00	0,00	0,00	0,00	0,00
4.	sonstige Transfererträge	0,00	0,00	0,00	0,00	0,00	0,00
5.	öffentlich-rechtliche Entgelte	0,00	0,00	0,00	0,00	0,00	0,00
6.	privatrechtliche Entgelte	0,00	0,00	0,00	0,00	0,00	0,00
7.	Kostenerstattungen u. Kostenumlagen	340,28	0,00	0,00	0,00	0,00	0,00
8.	Zinsen und ähnliche Finanzerträge	0,00	0,00	0,00	0,00	0,00	0,00
9.	aktivierungsfähige Eigenleistungen	0,00	0,00	0,00	0,00	0,00	0,00
10.	Bestandsveränderungen	0,00	0,00	0,00	0,00	0,00	0,00
11.	sonstige ordentliche Erträge	0,00	0,00	0,00	0,00	0,00	0,00
<b>12.</b>	<b>= Summe ordentliche Erträge</b>	<b>340,28</b>	<b>0,00</b>	<b>0,00</b>	<b>0,00</b>	<b>0,00</b>	<b>0,00</b>
	<b>Ordentliche Aufwendungen</b>						
13.	Personalaufwendungen	0,00	0,00	0,00	0,00	0,00	0,00
14.	Versorgungsaufwendungen	0,00	0,00	0,00	0,00	0,00	0,00
15.	Aufwendungen für Sach- u. Dienstleistungen	0,00	0,00	0,00	0,00	0,00	0,00
16.	Abschreibungen	0,00	0,00	0,00	0,00	0,00	0,00
17.	Zinsen und ähnliche Aufwendungen	0,00	0,00	0,00	0,00	0,00	0,00
18.	Transferaufwendungen	0,00	0,00	0,00	0,00	0,00	0,00
19.	sonstige ordentliche Aufwendungen	1.671,30	0,00	0,00	0,00	0,00	0,00
<b>20.</b>	<b>= Summe ordentliche Aufwendungen</b>	<b>1.671,30</b>	<b>0,00</b>	<b>0,00</b>	<b>0,00</b>	<b>0,00</b>	<b>0,00</b>
<b>21.</b>	<b>ordentliches Ergebnis</b>	<b>-1.331,02</b>	<b>0,00</b>	<b>0,00</b>	<b>0,00</b>	<b>0,00</b>	<b>0,00</b>
22.	außerordentliche Erträge	0,00	0,00	0,00	0,00	0,00	0,00
23.	außerordentliche Aufwendungen	0,00	0,00	0,00	0,00	0,00	0,00
<b>24.</b>	<b>außerordentliches Ergebnis</b>	<b>0,00</b>	<b>0,00</b>	<b>0,00</b>	<b>0,00</b>	<b>0,00</b>	<b>0,00</b>
<b>25.</b>	<b>Jahresergebnis</b>	<b>-1.331,02</b>	<b>0,00</b>	<b>0,00</b>	<b>0,00</b>	<b>0,00</b>	<b>0,00</b>
26.	Erträge aus internen Leistungsbeziehungen	0,00	0,00	0,00	0,00	0,00	0,00
27.	Aufwendungen aus internen Leistungsbeziehungen	0,00	0,00	0,00	0,00	0,00	0,00
28.	Saldo aus internen Leistungsbeziehungen	0,00	0,00	0,00	0,00	0,00	0,00
29.	Ergebnis unter Berücksichtigung der internen Leistungsbeziehung	-1.331,02	0,00	0,00	0,00	0,00	0,00

## Teilfinanzhaushalt Produkt 12100 Statistik und Wahlen

Quendorf

Nr.	Bezeichnung	Ergebnis 2021	Ansatz 2022	Ansatz 2023	Plan 2024	Plan 2025	Plan 2026
	<b>Einzahlungen aus laufender Verwaltungstätigkeit</b>						
1.	Steuern und ähnliche Abgaben	0,00	0,00	0,00	0,00	0,00	0,00
2.	Zuwendungen und allgemeine Umlagen	0,00	0,00	0,00	0,00	0,00	0,00
3.	sonstige Transfereinzahlungen	0,00	0,00	0,00	0,00	0,00	0,00
4.	öffentlich-rechtliche Entgelte	0,00	0,00	0,00	0,00	0,00	0,00
5.	privatrechtliche Entgelte	0,00	0,00	0,00	0,00	0,00	0,00
6.	Kostenerstattungen u. Kostenumlagen	340,28	0,00	0,00	0,00	0,00	0,00
7.	Zinsen und ähnliche Einzahlungen	0,00	0,00	0,00	0,00	0,00	0,00
8.	Einzahl. a. d. Veräußerung geringw. Vermögensg.	0,00	0,00	0,00	0,00	0,00	0,00
9.	sonstige haushaltswirksame Einzahlungen	0,00	0,00	0,00	0,00	0,00	0,00
<b>10.</b>	<b>= Summe der Einzahlungen aus lfd. Verwaltungstätigkeit</b>	<b>340,28</b>	<b>0,00</b>	<b>0,00</b>	<b>0,00</b>	<b>0,00</b>	<b>0,00</b>
	<b>Auszahlungen aus lfd. Verwaltungstätigkeit</b>						
11.	Personalauszahlungen	0,00	0,00	0,00	0,00	0,00	0,00
12.	Versorgungsauszahlungen	0,00	0,00	0,00	0,00	0,00	0,00
13.	Auszahl. f. Sach- und Dienstleist. u.ger.Verm.	0,00	0,00	0,00	0,00	0,00	0,00
14.	Zinsen und ähnliche Auszahlungen	0,00	0,00	0,00	0,00	0,00	0,00
15.	Transferauszahlungen	0,00	0,00	0,00	0,00	0,00	0,00
16.	sonstige haushaltswirksame Auszahlungen	1.671,30	0,00	0,00	0,00	0,00	0,00
<b>17.</b>	<b>= Summe der Auszahlungen aus lfd. Verwaltungstätigkeit</b>	<b>1.671,30</b>	<b>0,00</b>	<b>0,00</b>	<b>0,00</b>	<b>0,00</b>	<b>0,00</b>
<b>18.</b>	<b>Saldo aus lfd. Verwaltungstätigkeit</b>	<b>-1.331,02</b>	<b>0,00</b>	<b>0,00</b>	<b>0,00</b>	<b>0,00</b>	<b>0,00</b>
	<b>Einzahlungen für Investitionstätigkeit</b>						
19.	Zuwendungen für Investitionstätigkeit	0,00	0,00	0,00	0,00	0,00	0,00
20.	Beiträge u. ä. Entgelte f. Investitionstätigkeit	0,00	0,00	0,00	0,00	0,00	0,00
21.	Veräußerung von Sachvermögen	0,00	0,00	0,00	0,00	0,00	0,00
22.	Veräußerung von Finanzvermögensanlagen	0,00	0,00	0,00	0,00	0,00	0,00
23.	sonstige Investitionstätigkeit	0,00	0,00	0,00	0,00	0,00	0,00
<b>24.</b>	<b>= Summe der Einzahlungen aus Investitionstätigkeit</b>	<b>0,00</b>	<b>0,00</b>	<b>0,00</b>	<b>0,00</b>	<b>0,00</b>	<b>0,00</b>
	<b>Auszahlungen für Investitionstätigkeit</b>						
25.	Erwerb von Grundstücken und Gebäuden	0,00	0,00	0,00	0,00	0,00	0,00
26.	Baumaßnahmen	0,00	0,00	0,00	0,00	0,00	0,00
27.	Erwerb von beweglichem Sachvermögen	0,00	0,00	0,00	0,00	0,00	0,00
28.	Erwerb von Finanzvermögensanlagen	0,00	0,00	0,00	0,00	0,00	0,00
29.	aktivierbare Zuwendungen	0,00	0,00	0,00	0,00	0,00	0,00
30.	sonstige Investitionstätigkeit	0,00	0,00	0,00	0,00	0,00	0,00
<b>31.</b>	<b>= Summe der Auszahlungen für Investitionstätigkeit</b>	<b>0,00</b>	<b>0,00</b>	<b>0,00</b>	<b>0,00</b>	<b>0,00</b>	<b>0,00</b>
<b>32.</b>	<b>Saldo aus Investitionstätigkeit</b>	<b>0,00</b>	<b>0,00</b>	<b>0,00</b>	<b>0,00</b>	<b>0,00</b>	<b>0,00</b>
<b>33.</b>	<b>Finanzmittel-Überschuss/ -Fehlbetrag</b>	<b>-1.331,02</b>	<b>0,00</b>	<b>0,00</b>	<b>0,00</b>	<b>0,00</b>	<b>0,00</b>
	<b>Ein-, Auszahlungen aus Finanzierungstätigkeit</b>						
34.	Einz.; Aufn. v. Krediten u. inn. Darl. f. Inv.tätigkeit	0,00	0,00	0,00	0,00	0,00	0,00
35.	Ausz.; Tilgung v. Krediten u. Rückz. inn. Darl. f. Inv.	0,00	0,00	0,00	0,00	0,00	0,00
<b>36.</b>	<b>Saldo aus Finanzierungstätigkeit</b>	<b>0,00</b>	<b>0,00</b>	<b>0,00</b>	<b>0,00</b>	<b>0,00</b>	<b>0,00</b>
<b>37.</b>	<b>Finanzmittelveränderung</b>	<b>-1.331,02</b>	<b>0,00</b>	<b>0,00</b>	<b>0,00</b>	<b>0,00</b>	<b>0,00</b>

## Produktbeschreibung Produkt 28100 Heimat- und sonstige Kulturpflege

Quendorf

<b>Produktbereich</b>	2	Schule und Kultur
<b>Produktgruppe</b>	281	Heimat- und sonstige Kulturpflege
<b>Produkt</b>	28100	Heimat- und sonstige Kulturpflege

**Verantwortliche Person(en)** Jan Stockhorst

### Gremien

Gemeinderat

### Kurzbeschreibung

Unterhaltung der Grünanlage am Denkmal für die Kriegssopfer

### Erläuterungen

Unter diesem Produkt werden die Aufwendungen für die Unterhaltung des Denkmals für die Kriegssopfer und die Kosten für die Gedenkfeier am Volkstrauertag nachgewiesen.

### Zielgruppe

Einwohner/-innen der Gemeinde Quendorf



## Teilergebnishaushalt Produkt 28100 Heimat- und sonstige Kulturpflege

Quendorf

Nr.	Bezeichnung	Ergebnis 2021	Ansatz 2022	Ansatz 2023	Plan 2024	Plan 2025	Plan 2026
	Ordentliche Erträge						
1.	Steuern und ähnliche Abgaben	0,00	0,00	0,00	0,00	0,00	0,00
2.	Zuwendungen und allgemeine Umlagen	0,00	0,00	0,00	0,00	0,00	0,00
3.	Auflösungserträge aus Sonderposten	0,00	0,00	0,00	0,00	0,00	0,00
4.	sonstige Transfererträge	0,00	0,00	0,00	0,00	0,00	0,00
5.	öffentlich-rechtliche Entgelte	0,00	0,00	0,00	0,00	0,00	0,00
6.	privatrechtliche Entgelte	0,00	0,00	0,00	0,00	0,00	0,00
7.	Kostenerstattungen u. Kostenumlagen	0,00	0,00	0,00	0,00	0,00	0,00
8.	Zinsen und ähnliche Finanzerträge	0,00	0,00	0,00	0,00	0,00	0,00
9.	aktivierungsfähige Eigenleistungen	0,00	0,00	0,00	0,00	0,00	0,00
10.	Bestandsveränderungen	0,00	0,00	0,00	0,00	0,00	0,00
11.	sonstige ordentliche Erträge	0,00	0,00	0,00	0,00	0,00	0,00
<b>12.</b>	<b>= Summe ordentliche Erträge</b>	<b>0,00</b>	<b>0,00</b>	<b>0,00</b>	<b>0,00</b>	<b>0,00</b>	<b>0,00</b>
	<b>Ordentliche Aufwendungen</b>						
13.	Personalaufwendungen	0,00	0,00	0,00	0,00	0,00	0,00
14.	Versorgungsaufwendungen	0,00	0,00	0,00	0,00	0,00	0,00
15.	Aufwendungen für Sach- u. Dienstleistungen	0,00	100,00	100,00	100,00	100,00	100,00
16.	Abschreibungen	0,00	0,00	0,00	0,00	0,00	0,00
17.	Zinsen und ähnliche Aufwendungen	0,00	0,00	0,00	0,00	0,00	0,00
18.	Transferaufwendungen	0,00	0,00	0,00	0,00	0,00	0,00
19.	sonstige ordentliche Aufwendungen	80,00	100,00	100,00	100,00	100,00	100,00
<b>20.</b>	<b>= Summe ordentliche Aufwendungen</b>	<b>80,00</b>	<b>200,00</b>	<b>200,00</b>	<b>200,00</b>	<b>200,00</b>	<b>200,00</b>
<b>21.</b>	<b>ordentliches Ergebnis</b>	<b>-80,00</b>	<b>-200,00</b>	<b>-200,00</b>	<b>-200,00</b>	<b>-200,00</b>	<b>-200,00</b>
22.	außerordentliche Erträge	0,00	0,00	0,00	0,00	0,00	0,00
23.	außerordentliche Aufwendungen	0,00	0,00	0,00	0,00	0,00	0,00
<b>24.</b>	<b>außerordentliches Ergebnis</b>	<b>0,00</b>	<b>0,00</b>	<b>0,00</b>	<b>0,00</b>	<b>0,00</b>	<b>0,00</b>
<b>25.</b>	<b>Jahresergebnis</b>	<b>-80,00</b>	<b>-200,00</b>	<b>-200,00</b>	<b>-200,00</b>	<b>-200,00</b>	<b>-200,00</b>
26.	Erträge aus internen Leistungsbeziehungen	0,00	0,00	0,00	0,00	0,00	0,00
27.	Aufwendungen aus internen Leistungsbeziehungen	0,00	0,00	0,00	0,00	0,00	0,00
28.	Saldo aus internen Leistungsbeziehungen	0,00	0,00	0,00	0,00	0,00	0,00
29.	Ergebnis unter Berücksichtigung der internen Leistungsbeziehung	-80,00	-200,00	-200,00	-200,00	-200,00	-200,00

## Teilfinanzhaushalt Produkt 28100 Heimat- und sonstige Kulturpflege

Quendorf

Nr.	Bezeichnung	Ergebnis 2021	Ansatz 2022	Ansatz 2023	Plan 2024	Plan 2025	Plan 2026
	<b>Einzahlungen aus laufender Verwaltungstätigkeit</b>						
1.	Steuern und ähnliche Abgaben	0,00	0,00	0,00	0,00	0,00	0,00
2.	Zuwendungen und allgemeine Umlagen	0,00	0,00	0,00	0,00	0,00	0,00
3.	sonstige Transfereinzahlungen	0,00	0,00	0,00	0,00	0,00	0,00
4.	öffentlich-rechtliche Entgelte	0,00	0,00	0,00	0,00	0,00	0,00
5.	privatrechtliche Entgelte	0,00	0,00	0,00	0,00	0,00	0,00
6.	Kostenerstattungen u. Kostenumlagen	0,00	0,00	0,00	0,00	0,00	0,00
7.	Zinsen und ähnliche Einzahlungen	0,00	0,00	0,00	0,00	0,00	0,00
8.	Einzahl. a. d. Veräußerung geringw. Vermögensg.	0,00	0,00	0,00	0,00	0,00	0,00
9.	sonstige haushaltswirksame Einzahlungen	0,00	0,00	0,00	0,00	0,00	0,00
<b>10.</b>	<b>= Summe der Einzahlungen aus lfd. Verwaltungstätigkeit</b>	<b>0,00</b>	<b>0,00</b>	<b>0,00</b>	<b>0,00</b>	<b>0,00</b>	<b>0,00</b>
	<b>Auszahlungen aus lfd. Verwaltungstätigkeit</b>						
11.	Personalauszahlungen	0,00	0,00	0,00	0,00	0,00	0,00
12.	Versorgungsauszahlungen	0,00	0,00	0,00	0,00	0,00	0,00
13.	Auszahl. f. Sach- und Dienstleist. u.ger.Verm.	0,00	100,00	100,00	100,00	100,00	100,00
14.	Zinsen und ähnliche Auszahlungen	0,00	0,00	0,00	0,00	0,00	0,00
15.	Transferauszahlungen	0,00	0,00	0,00	0,00	0,00	0,00
16.	sonstige haushaltswirksame Auszahlungen	80,00	100,00	100,00	100,00	100,00	100,00
<b>17.</b>	<b>= Summe der Auszahlungen aus lfd. Verwaltungstätigkeit</b>	<b>80,00</b>	<b>200,00</b>	<b>200,00</b>	<b>200,00</b>	<b>200,00</b>	<b>200,00</b>
<b>18.</b>	<b>Saldo aus lfd. Verwaltungstätigkeit</b>	<b>-80,00</b>	<b>-200,00</b>	<b>-200,00</b>	<b>-200,00</b>	<b>-200,00</b>	<b>-200,00</b>
	<b>Einzahlungen für Investitionstätigkeit</b>						
19.	Zuwendungen für Investitionstätigkeit	0,00	0,00	0,00	0,00	0,00	0,00
20.	Beiträge u. ä. Entgelte f. Investitionstätigkeit	0,00	0,00	0,00	0,00	0,00	0,00
21.	Veräußerung von Sachvermögen	0,00	0,00	0,00	0,00	0,00	0,00
22.	Veräußerung von Finanzvermögensanlagen	0,00	0,00	0,00	0,00	0,00	0,00
23.	sonstige Investitionstätigkeit	0,00	0,00	0,00	0,00	0,00	0,00
<b>24.</b>	<b>= Summe der Einzahlungen aus Investitionstätigkeit</b>	<b>0,00</b>	<b>0,00</b>	<b>0,00</b>	<b>0,00</b>	<b>0,00</b>	<b>0,00</b>
	<b>Auszahlungen für Investitionstätigkeit</b>						
25.	Erwerb von Grundstücken und Gebäuden	0,00	0,00	0,00	0,00	0,00	0,00
26.	Baumaßnahmen	0,00	0,00	0,00	0,00	0,00	0,00
27.	Erwerb von beweglichem Sachvermögen	0,00	0,00	0,00	0,00	0,00	0,00
28.	Erwerb von Finanzvermögensanlagen	0,00	0,00	0,00	0,00	0,00	0,00
29.	aktivierbare Zuwendungen	0,00	0,00	0,00	0,00	0,00	0,00
30.	sonstige Investitionstätigkeit	0,00	0,00	0,00	0,00	0,00	0,00
<b>31.</b>	<b>= Summe der Auszahlungen für Investitionstätigkeit</b>	<b>0,00</b>	<b>0,00</b>	<b>0,00</b>	<b>0,00</b>	<b>0,00</b>	<b>0,00</b>
<b>32.</b>	<b>Saldo aus Investitionstätigkeit</b>	<b>0,00</b>	<b>0,00</b>	<b>0,00</b>	<b>0,00</b>	<b>0,00</b>	<b>0,00</b>
<b>33.</b>	<b>Finanzmittel-Überschuss/ -Fehlbetrag</b>	<b>-80,00</b>	<b>-200,00</b>	<b>-200,00</b>	<b>-200,00</b>	<b>-200,00</b>	<b>-200,00</b>
	<b>Ein-, Auszahlungen aus Finanzierungstätigkeit</b>						
34.	Einz.; Aufn. v. Krediten u. inn. Darl. f. Inv.tätigkeit	0,00	0,00	0,00	0,00	0,00	0,00
35.	Ausz.; Tilgung v. Krediten u. Rückz. inn. Darl. f. Inv.	0,00	0,00	0,00	0,00	0,00	0,00
<b>36.</b>	<b>Saldo aus Finanzierungstätigkeit</b>	<b>0,00</b>	<b>0,00</b>	<b>0,00</b>	<b>0,00</b>	<b>0,00</b>	<b>0,00</b>
<b>37.</b>	<b>Finanzmittelveränderung</b>	<b>-80,00</b>	<b>-200,00</b>	<b>-200,00</b>	<b>-200,00</b>	<b>-200,00</b>	<b>-200,00</b>

## Produktbeschreibung Produkt 36500 Tageseinrichtungen für Kinder

Quendorf

<b>Produktbereich</b>	3	Soziales und Jugend
<b>Produktgruppe</b>	365	Tageseinrichtungen für Kinder
<b>Produkt</b>	36500	Tageseinrichtungen für Kinder

**Verantwortliche Person(en)** Elfriede Verst

### Gremien

Gemeinderat, Bürgermeister

### Kurzbeschreibung

Kindertagesstätte für Kinder

### Allgemeine Ziele

Bereitstellung von Kindertagesstättenplätzen in Kindergärten und Kinderkrippen in ausreichendem Umfang sowie die Gewährleistung einer angemessenen Betreuung im Bereich der Gemeinde Quendorf

### Erläuterungen

In der Gemeinde Quendorf wird keine kommunale Kindertagesstätte vorgehalten. Die Kinder besuchen den Kindergarten in der Gemeinde Isterberg. Die Gemeinde Quendorf zahlt an die Gemeinde Isterberg den errechneten Fehlbetrag gemäß des Verhältnisses der Kinder aus den Gemeinden Isterberg und Quendorf.

### Zielgruppe

Familien mit Kindern im nichtschulpflichtigen Alter im Bereich der Gemeinde Quendorf

### Auftragsgrundlage

Kindertagesstättengesetz (KiTaG)

## Teilergebnishaushalt Produkt 36500 Tageseinrichtungen für Kinder

Quendorf

Nr.	Bezeichnung	Ergebnis 2021	Ansatz 2022	Ansatz 2023	Plan 2024	Plan 2025	Plan 2026
	Ordentliche Erträge						
1.	Steuern und ähnliche Abgaben	0,00	0,00	0,00	0,00	0,00	0,00
2.	Zuwendungen und allgemeine Umlagen	0,00	0,00	0,00	0,00	0,00	0,00
3.	Auflösungserträge aus Sonderposten	0,00	0,00	0,00	0,00	0,00	0,00
4.	sonstige Transfererträge	0,00	0,00	0,00	0,00	0,00	0,00
5.	öffentlich-rechtliche Entgelte	0,00	0,00	0,00	0,00	0,00	0,00
6.	privatrechtliche Entgelte	0,00	0,00	0,00	0,00	0,00	0,00
7.	Kostenerstattungen u. Kostenumlagen	0,00	0,00	0,00	0,00	0,00	0,00
8.	Zinsen und ähnliche Finanzerträge	0,00	0,00	0,00	0,00	0,00	0,00
9.	aktivierungsfähige Eigenleistungen	0,00	0,00	0,00	0,00	0,00	0,00
10.	Bestandsveränderungen	0,00	0,00	0,00	0,00	0,00	0,00
11.	sonstige ordentliche Erträge	0,00	0,00	0,00	0,00	0,00	0,00
<b>12.</b>	<b>= Summe ordentliche Erträge</b>	<b>0,00</b>	<b>0,00</b>	<b>0,00</b>	<b>0,00</b>	<b>0,00</b>	<b>0,00</b>
	<b>Ordentliche Aufwendungen</b>						
13.	Personalaufwendungen	0,00	0,00	0,00	0,00	0,00	0,00
14.	Versorgungsaufwendungen	0,00	0,00	0,00	0,00	0,00	0,00
15.	Aufwendungen für Sach- u. Dienstleistungen	0,00	0,00	0,00	0,00	0,00	0,00
16.	Abschreibungen	0,00	0,00	0,00	0,00	0,00	0,00
17.	Zinsen und ähnliche Aufwendungen	0,00	0,00	0,00	0,00	0,00	0,00
18.	Transferaufwendungen	0,00	0,00	0,00	0,00	0,00	0,00
19.	sonstige ordentliche Aufwendungen	38.730,42	40.000,00	60.000,00	62.000,00	64.000,00	66.000,00
<b>20.</b>	<b>= Summe ordentliche Aufwendungen</b>	<b>38.730,42</b>	<b>40.000,00</b>	<b>60.000,00</b>	<b>62.000,00</b>	<b>64.000,00</b>	<b>66.000,00</b>
<b>21.</b>	<b>ordentliches Ergebnis</b>	<b>-38.730,42</b>	<b>-40.000,00</b>	<b>-60.000,00</b>	<b>-62.000,00</b>	<b>-64.000,00</b>	<b>-66.000,00</b>
22.	außerordentliche Erträge	0,00	0,00	0,00	0,00	0,00	0,00
23.	außerordentliche Aufwendungen	0,00	0,00	0,00	0,00	0,00	0,00
<b>24.</b>	<b>außerordentliches Ergebnis</b>	<b>0,00</b>	<b>0,00</b>	<b>0,00</b>	<b>0,00</b>	<b>0,00</b>	<b>0,00</b>
<b>25.</b>	<b>Jahresergebnis</b>	<b>-38.730,42</b>	<b>-40.000,00</b>	<b>-60.000,00</b>	<b>-62.000,00</b>	<b>-64.000,00</b>	<b>-66.000,00</b>
26.	Erträge aus internen Leistungsbeziehungen	0,00	0,00	0,00	0,00	0,00	0,00
27.	Aufwendungen aus internen Leistungsbeziehungen	0,00	0,00	0,00	0,00	0,00	0,00
28.	Saldo aus internen Leistungsbeziehungen	0,00	0,00	0,00	0,00	0,00	0,00
29.	Ergebnis unter Berücksichtigung der internen Leistungsbeziehung	-38.730,42	-40.000,00	-60.000,00	-62.000,00	-64.000,00	-66.000,00

## Teilfinanzhaushalt Produkt 36500 Tageseinrichtungen für Kinder

Quendorf

Nr.	Bezeichnung	Ergebnis 2021	Ansatz 2022	Ansatz 2023	Plan 2024	Plan 2025	Plan 2026
	<b>Einzahlungen aus laufender Verwaltungstätigkeit</b>						
1.	Steuern und ähnliche Abgaben	0,00	0,00	0,00	0,00	0,00	0,00
2.	Zuwendungen und allgemeine Umlagen	0,00	0,00	0,00	0,00	0,00	0,00
3.	sonstige Transfereinzahlungen	0,00	0,00	0,00	0,00	0,00	0,00
4.	öffentlich-rechtliche Entgelte	0,00	0,00	0,00	0,00	0,00	0,00
5.	privatrechtliche Entgelte	0,00	0,00	0,00	0,00	0,00	0,00
6.	Kostenerstattungen u. Kostenumlagen	0,00	0,00	0,00	0,00	0,00	0,00
7.	Zinsen und ähnliche Einzahlungen	0,00	0,00	0,00	0,00	0,00	0,00
8.	Einzahl. a. d. Veräußerung geringw. Vermögensg.	0,00	0,00	0,00	0,00	0,00	0,00
9.	sonstige haushaltswirksame Einzahlungen	0,00	0,00	0,00	0,00	0,00	0,00
<b>10.</b>	<b>= Summe der Einzahlungen aus lfd. Verwaltungstätigkeit</b>	<b>0,00</b>	<b>0,00</b>	<b>0,00</b>	<b>0,00</b>	<b>0,00</b>	<b>0,00</b>
	<b>Auszahlungen aus lfd. Verwaltungstätigkeit</b>						
11.	Personalauszahlungen	0,00	0,00	0,00	0,00	0,00	0,00
12.	Versorgungsauszahlungen	0,00	0,00	0,00	0,00	0,00	0,00
13.	Auszahl. f. Sach- und Dienstleist. u.ger.Verm.	0,00	0,00	0,00	0,00	0,00	0,00
14.	Zinsen und ähnliche Auszahlungen	0,00	0,00	0,00	0,00	0,00	0,00
15.	Transferauszahlungen	0,00	0,00	0,00	0,00	0,00	0,00
16.	sonstige haushaltswirksame Auszahlungen	25.521,71	40.000,00	60.000,00	62.000,00	64.000,00	66.000,00
<b>17.</b>	<b>= Summe der Auszahlungen aus lfd. Verwaltungstätigkeit</b>	<b>25.521,71</b>	<b>40.000,00</b>	<b>60.000,00</b>	<b>62.000,00</b>	<b>64.000,00</b>	<b>66.000,00</b>
<b>18.</b>	<b>Saldo aus lfd. Verwaltungstätigkeit</b>	<b>-25.521,71</b>	<b>-40.000,00</b>	<b>-60.000,00</b>	<b>-62.000,00</b>	<b>-64.000,00</b>	<b>-66.000,00</b>
	<b>Einzahlungen für Investitionstätigkeit</b>						
19.	Zuwendungen für Investitionstätigkeit	0,00	0,00	0,00	0,00	0,00	0,00
20.	Beiträge u. ä. Entgelte f. Investitionstätigkeit	0,00	0,00	0,00	0,00	0,00	0,00
21.	Veräußerung von Sachvermögen	0,00	0,00	0,00	0,00	0,00	0,00
22.	Veräußerung von Finanzvermögensanlagen	0,00	0,00	0,00	0,00	0,00	0,00
23.	sonstige Investitionstätigkeit	0,00	0,00	0,00	0,00	0,00	0,00
<b>24.</b>	<b>= Summe der Einzahlungen aus Investitionstätigkeit</b>	<b>0,00</b>	<b>0,00</b>	<b>0,00</b>	<b>0,00</b>	<b>0,00</b>	<b>0,00</b>
	<b>Auszahlungen für Investitionstätigkeit</b>						
25.	Erwerb von Grundstücken und Gebäuden	0,00	0,00	0,00	0,00	0,00	0,00
26.	Baumaßnahmen	0,00	0,00	0,00	0,00	0,00	0,00
27.	Erwerb von beweglichem Sachvermögen	0,00	0,00	0,00	0,00	0,00	0,00
28.	Erwerb von Finanzvermögensanlagen	0,00	0,00	0,00	0,00	0,00	0,00
29.	aktivierbare Zuwendungen	0,00	0,00	0,00	0,00	0,00	0,00
30.	sonstige Investitionstätigkeit	0,00	0,00	0,00	0,00	0,00	0,00
<b>31.</b>	<b>= Summe der Auszahlungen für Investitionstätigkeit</b>	<b>0,00</b>	<b>0,00</b>	<b>0,00</b>	<b>0,00</b>	<b>0,00</b>	<b>0,00</b>
<b>32.</b>	<b>Saldo aus Investitionstätigkeit</b>	<b>0,00</b>	<b>0,00</b>	<b>0,00</b>	<b>0,00</b>	<b>0,00</b>	<b>0,00</b>
<b>33.</b>	<b>Finanzmittel-Überschuss/ -Fehlbetrag</b>	<b>-25.521,71</b>	<b>-40.000,00</b>	<b>-60.000,00</b>	<b>-62.000,00</b>	<b>-64.000,00</b>	<b>-66.000,00</b>
	<b>Ein-, Auszahlungen aus Finanzierungstätigkeit</b>						
34.	Einz.; Aufn. v. Krediten u. inn. Darl. f. Inv.tätigkeit	0,00	0,00	0,00	0,00	0,00	0,00
35.	Ausz.; Tilgung v. Krediten u. Rückz. inn. Darl. f. Inv.	0,00	0,00	0,00	0,00	0,00	0,00
<b>36.</b>	<b>Saldo aus Finanzierungstätigkeit</b>	<b>0,00</b>	<b>0,00</b>	<b>0,00</b>	<b>0,00</b>	<b>0,00</b>	<b>0,00</b>
<b>37.</b>	<b>Finanzmittelveränderung</b>	<b>-25.521,71</b>	<b>-40.000,00</b>	<b>-60.000,00</b>	<b>-62.000,00</b>	<b>-64.000,00</b>	<b>-66.000,00</b>

**Investitionen Produkt 36500 Tageseinrichtungen für Kinder**

Quendorf

Nr. Bezeichnung	Jahres- ergebnis 2021	Ansatz 2022	Ansatz 2023	Finanzplan 2024	Finanzplan 2025	Finanzplan 2026
I20-05-002 Kostenbeteiligung Bulli KiGa Spatzennest	0,00	0,00	0,00	0,00	0,00	0,00

**Produktbeschreibung Produkt 36602 Spielplätze**

Quendorf

<b>Produktbereich</b>	3	Soziales und Jugend
<b>Produktgruppe</b>	366	Einrichtungen der Jugendarbeit
<b>Produkt</b>	36602	Spielplätze

**Verantwortliche Person(en)** Anne Woltmann**Gremien**

Gemeinderat, Bürgermeister

**Kurzbeschreibung**

Bereitstellung und Unterhaltung von Spielplätzen im Bereich der Gemeinde Quendorf

**Allgemeine Ziele**

Schaffung von Freizeitmaßnahmen und Optimierung der Lebensqualität von Kindern, Jugendlichen und Eltern.

**Zielgruppe**

Kinder

## Teilergebnishaushalt Produkt 36602 Spielplätze

Quendorf

Nr.	Bezeichnung	Ergebnis 2021	Ansatz 2022	Ansatz 2023	Plan 2024	Plan 2025	Plan 2026
	Ordentliche Erträge						
1.	Steuern und ähnliche Abgaben	0,00	0,00	0,00	0,00	0,00	0,00
2.	Zuwendungen und allgemeine Umlagen	0,00	0,00	0,00	0,00	0,00	0,00
3.	Auflösungserträge aus Sonderposten	0,00	0,00	0,00	0,00	0,00	0,00
4.	sonstige Transfererträge	0,00	0,00	0,00	0,00	0,00	0,00
5.	öffentlich-rechtliche Entgelte	0,00	0,00	0,00	0,00	0,00	0,00
6.	privatrechtliche Entgelte	0,00	0,00	0,00	0,00	0,00	0,00
7.	Kostenerstattungen u. Kostenumlagen	0,00	0,00	0,00	0,00	0,00	0,00
8.	Zinsen und ähnliche Finanzerträge	0,00	0,00	0,00	0,00	0,00	0,00
9.	aktivierungsfähige Eigenleistungen	0,00	0,00	0,00	0,00	0,00	0,00
10.	Bestandsveränderungen	0,00	0,00	0,00	0,00	0,00	0,00
11.	sonstige ordentliche Erträge	0,00	0,00	0,00	0,00	0,00	0,00
<b>12.</b>	<b>= Summe ordentliche Erträge</b>	<b>0,00</b>	<b>0,00</b>	<b>0,00</b>	<b>0,00</b>	<b>0,00</b>	<b>0,00</b>
	<b>Ordentliche Aufwendungen</b>						
13.	Personalaufwendungen	0,00	0,00	0,00	0,00	0,00	0,00
14.	Versorgungsaufwendungen	0,00	0,00	0,00	0,00	0,00	0,00
15.	Aufwendungen für Sach- u. Dienstleistungen	165,67	0,00	0,00	0,00	0,00	0,00
16.	Abschreibungen	155,99	200,00	200,00	100,00	0,00	0,00
17.	Zinsen und ähnliche Aufwendungen	0,00	0,00	0,00	0,00	0,00	0,00
18.	Transferaufwendungen	0,00	0,00	0,00	0,00	0,00	0,00
19.	sonstige ordentliche Aufwendungen	510,00	1.000,00	1.000,00	1.000,00	1.000,00	1.000,00
<b>20.</b>	<b>= Summe ordentliche Aufwendungen</b>	<b>831,66</b>	<b>1.200,00</b>	<b>1.200,00</b>	<b>1.100,00</b>	<b>1.000,00</b>	<b>1.000,00</b>
<b>21.</b>	<b>ordentliches Ergebnis</b>	<b>-831,66</b>	<b>-1.200,00</b>	<b>-1.200,00</b>	<b>-1.100,00</b>	<b>-1.000,00</b>	<b>-1.000,00</b>
22.	außerordentliche Erträge	0,00	0,00	0,00	0,00	0,00	0,00
23.	außerordentliche Aufwendungen	0,00	0,00	0,00	0,00	0,00	0,00
<b>24.</b>	<b>außerordentliches Ergebnis</b>	<b>0,00</b>	<b>0,00</b>	<b>0,00</b>	<b>0,00</b>	<b>0,00</b>	<b>0,00</b>
<b>25.</b>	<b>Jahresergebnis</b>	<b>-831,66</b>	<b>-1.200,00</b>	<b>-1.200,00</b>	<b>-1.100,00</b>	<b>-1.000,00</b>	<b>-1.000,00</b>
26.	Erträge aus internen Leistungsbeziehungen	0,00	0,00	0,00	0,00	0,00	0,00
27.	Aufwendungen aus internen Leistungsbeziehungen	0,00	0,00	0,00	0,00	0,00	0,00
28.	Saldo aus internen Leistungsbeziehungen	0,00	0,00	0,00	0,00	0,00	0,00
29.	Ergebnis unter Berücksichtigung der internen Leistungsbeziehung	-831,66	-1.200,00	-1.200,00	-1.100,00	-1.000,00	-1.000,00



## Teilfinanzhaushalt Produkt 36602 Spielplätze

Quendorf

Nr.	Bezeichnung	Ergebnis 2021	Ansatz 2022	Ansatz 2023	Plan 2024	Plan 2025	Plan 2026
	<b>Einzahlungen aus laufender Verwaltungstätigkeit</b>						
1.	Steuern und ähnliche Abgaben	0,00	0,00	0,00	0,00	0,00	0,00
2.	Zuwendungen und allgemeine Umlagen	0,00	0,00	0,00	0,00	0,00	0,00
3.	sonstige Transfereinzahlungen	0,00	0,00	0,00	0,00	0,00	0,00
4.	öffentlich-rechtliche Entgelte	0,00	0,00	0,00	0,00	0,00	0,00
5.	privatrechtliche Entgelte	0,00	0,00	0,00	0,00	0,00	0,00
6.	Kostenerstattungen u. Kostenumlagen	0,00	0,00	0,00	0,00	0,00	0,00
7.	Zinsen und ähnliche Einzahlungen	0,00	0,00	0,00	0,00	0,00	0,00
8.	Einzahl. a. d. Veräußerung geringw. Vermögensg.	0,00	0,00	0,00	0,00	0,00	0,00
9.	sonstige haushaltswirksame Einzahlungen	0,00	0,00	0,00	0,00	0,00	0,00
<b>10.</b>	<b>= Summe der Einzahlungen aus lfd. Verwaltungstätigkeit</b>	<b>0,00</b>	<b>0,00</b>	<b>0,00</b>	<b>0,00</b>	<b>0,00</b>	<b>0,00</b>
	<b>Auszahlungen aus lfd. Verwaltungstätigkeit</b>						
11.	Personalauszahlungen	0,00	0,00	0,00	0,00	0,00	0,00
12.	Versorgungsauszahlungen	0,00	0,00	0,00	0,00	0,00	0,00
13.	Auszahl. f. Sach- und Dienstleist. u.ger.Verm.	165,67	0,00	0,00	0,00	0,00	0,00
14.	Zinsen und ähnliche Auszahlungen	0,00	0,00	0,00	0,00	0,00	0,00
15.	Transferauszahlungen	0,00	0,00	0,00	0,00	0,00	0,00
16.	sonstige haushaltswirksame Auszahlungen	581,50	1.000,00	1.000,00	1.000,00	1.000,00	1.000,00
<b>17.</b>	<b>= Summe der Auszahlungen aus lfd. Verwaltungstätigkeit</b>	<b>747,17</b>	<b>1.000,00</b>	<b>1.000,00</b>	<b>1.000,00</b>	<b>1.000,00</b>	<b>1.000,00</b>
<b>18.</b>	<b>Saldo aus lfd. Verwaltungstätigkeit</b>	<b>-747,17</b>	<b>-1.000,00</b>	<b>-1.000,00</b>	<b>-1.000,00</b>	<b>-1.000,00</b>	<b>-1.000,00</b>
	<b>Einzahlungen für Investitionstätigkeit</b>						
19.	Zuwendungen für Investitionstätigkeit	0,00	0,00	0,00	0,00	0,00	0,00
20.	Beiträge u. ä. Entgelte f. Investitionstätigkeit	0,00	0,00	0,00	0,00	0,00	0,00
21.	Veräußerung von Sachvermögen	0,00	0,00	0,00	0,00	0,00	0,00
22.	Veräußerung von Finanzvermögensanlagen	0,00	0,00	0,00	0,00	0,00	0,00
23.	sonstige Investitionstätigkeit	0,00	0,00	0,00	0,00	0,00	0,00
<b>24.</b>	<b>= Summe der Einzahlungen aus Investitionstätigkeit</b>	<b>0,00</b>	<b>0,00</b>	<b>0,00</b>	<b>0,00</b>	<b>0,00</b>	<b>0,00</b>
	<b>Auszahlungen für Investitionstätigkeit</b>						
25.	Erwerb von Grundstücken und Gebäuden	0,00	0,00	0,00	0,00	0,00	0,00
26.	Baumaßnahmen	0,00	0,00	0,00	0,00	0,00	0,00
27.	Erwerb von beweglichem Sachvermögen	0,00	0,00	0,00	0,00	0,00	0,00
28.	Erwerb von Finanzvermögensanlagen	0,00	0,00	0,00	0,00	0,00	0,00
29.	aktivierbare Zuwendungen	0,00	0,00	0,00	0,00	0,00	0,00
30.	sonstige Investitionstätigkeit	0,00	0,00	0,00	0,00	0,00	0,00
<b>31.</b>	<b>= Summe der Auszahlungen für Investitionstätigkeit</b>	<b>0,00</b>	<b>0,00</b>	<b>0,00</b>	<b>0,00</b>	<b>0,00</b>	<b>0,00</b>
<b>32.</b>	<b>Saldo aus Investitionstätigkeit</b>	<b>0,00</b>	<b>0,00</b>	<b>0,00</b>	<b>0,00</b>	<b>0,00</b>	<b>0,00</b>
<b>33.</b>	<b>Finanzmittel-Überschuss/ -Fehlbetrag</b>	<b>-747,17</b>	<b>-1.000,00</b>	<b>-1.000,00</b>	<b>-1.000,00</b>	<b>-1.000,00</b>	<b>-1.000,00</b>
	<b>Ein-, Auszahlungen aus Finanzierungstätigkeit</b>						
34.	Einz.; Aufn. v. Krediten u. inn. Darl. f. Inv.tätigkeit	0,00	0,00	0,00	0,00	0,00	0,00
35.	Ausz.; Tilgung v. Krediten u. Rückz. inn. Darl. f. Inv.	0,00	0,00	0,00	0,00	0,00	0,00
<b>36.</b>	<b>Saldo aus Finanzierungstätigkeit</b>	<b>0,00</b>	<b>0,00</b>	<b>0,00</b>	<b>0,00</b>	<b>0,00</b>	<b>0,00</b>
<b>37.</b>	<b>Finanzmittelveränderung</b>	<b>-747,17</b>	<b>-1.000,00</b>	<b>-1.000,00</b>	<b>-1.000,00</b>	<b>-1.000,00</b>	<b>-1.000,00</b>

**Produktbeschreibung Produkt 42401 Sporthallen und -plätze**

Quendorf

<b>Produktbereich</b>	4	Gesundheit und Sport
<b>Produktgruppe</b>	424	Sportstätten und Bäder
<b>Produkt</b>	42401	Sporthallen und -plätze

**Verantwortliche Person(en)** Linda Bütergerds**Gremien**

Gemeinderat, Bürgermeister

**Kurzbeschreibung**

Unterhaltung und Bewirtschaftung des gemeindlichen Sportplatzes an der Schulstraße

**Allgemeine Ziele**

Durch die Vorhaltung von Sportplätzen soll der Zielgruppe eine Möglichkeit geboten werden, sich sportlich zu betätigen und dadurch die Gesundheit zu erhalten.

**Erläuterungen**

Im Bereich der Gemeinde Quendorf wird ein Sportplatz für den Vereinssport bereitgestellt. Hier werden in erster Linie die Kosten für die Sportplatzunterhaltung und Pflege dargestellt. Die Anlage wird auch von der Grundschule Quendorf genutzt. Die Samtgemeinde und die Gemeinde Isterberg beteiligen sich an den Bewirtschaftungskosten.

**Zielgruppe**

Gemeinnützige Sportvereine, Sportler/-innen

**Auftragsgrundlage**

freiwillige Leistung

## Teilergebnishaushalt Produkt 42401 Sporthallen und -plätze

Quendorf

Nr.	Bezeichnung	Ergebnis 2021	Ansatz 2022	Ansatz 2023	Plan 2024	Plan 2025	Plan 2026
	Ordentliche Erträge						
1.	Steuern und ähnliche Abgaben	0,00	0,00	0,00	0,00	0,00	0,00
2.	Zuwendungen und allgemeine Umlagen	0,00	0,00	0,00	0,00	0,00	0,00
3.	Auflösungserträge aus Sonderposten	641,54	700,00	700,00	700,00	700,00	700,00
4.	sonstige Transfererträge	0,00	0,00	0,00	0,00	0,00	0,00
5.	öffentlich-rechtliche Entgelte	0,00	0,00	0,00	0,00	0,00	0,00
6.	privatrechtliche Entgelte	0,00	0,00	0,00	0,00	0,00	0,00
7.	Kostenerstattungen u. Kostenumlagen	2.053,34	4.000,00	4.000,00	4.000,00	4.000,00	4.000,00
8.	Zinsen und ähnliche Finanzerträge	0,00	0,00	0,00	0,00	0,00	0,00
9.	aktivierungsfähige Eigenleistungen	0,00	0,00	0,00	0,00	0,00	0,00
10.	Bestandsveränderungen	0,00	0,00	0,00	0,00	0,00	0,00
11.	sonstige ordentliche Erträge	0,00	0,00	0,00	0,00	0,00	0,00
<b>12.</b>	<b>= Summe ordentliche Erträge</b>	<b>2.694,88</b>	<b>4.700,00</b>	<b>4.700,00</b>	<b>4.700,00</b>	<b>4.700,00</b>	<b>4.700,00</b>
	Ordentliche Aufwendungen						
13.	Personalaufwendungen	0,00	0,00	0,00	0,00	0,00	0,00
14.	Versorgungsaufwendungen	0,00	0,00	0,00	0,00	0,00	0,00
15.	Aufwendungen für Sach- u. Dienstleistungen	291,69	900,00	900,00	900,00	900,00	900,00
16.	Abschreibungen	1.462,54	1.400,00	1.400,00	1.400,00	1.400,00	1.400,00
17.	Zinsen und ähnliche Aufwendungen	0,00	0,00	0,00	0,00	0,00	0,00
18.	Transferaufwendungen	550,00	900,00	900,00	900,00	900,00	900,00
19.	sonstige ordentliche Aufwendungen	2.009,00	4.000,00	4.000,00	4.000,00	4.000,00	4.000,00
<b>20.</b>	<b>= Summe ordentliche Aufwendungen</b>	<b>4.313,23</b>	<b>7.200,00</b>	<b>7.200,00</b>	<b>7.200,00</b>	<b>7.200,00</b>	<b>7.200,00</b>
<b>21.</b>	<b>ordentliches Ergebnis</b>	<b>-1.618,35</b>	<b>-2.500,00</b>	<b>-2.500,00</b>	<b>-2.500,00</b>	<b>-2.500,00</b>	<b>-2.500,00</b>
22.	außerordentliche Erträge	0,00	0,00	0,00	0,00	0,00	0,00
23.	außerordentliche Aufwendungen	0,00	0,00	0,00	0,00	0,00	0,00
<b>24.</b>	<b>außerordentliches Ergebnis</b>	<b>0,00</b>	<b>0,00</b>	<b>0,00</b>	<b>0,00</b>	<b>0,00</b>	<b>0,00</b>
<b>25.</b>	<b>Jahresergebnis</b>	<b>-1.618,35</b>	<b>-2.500,00</b>	<b>-2.500,00</b>	<b>-2.500,00</b>	<b>-2.500,00</b>	<b>-2.500,00</b>
26.	Erträge aus internen Leistungsbeziehungen	0,00	0,00	0,00	0,00	0,00	0,00
27.	Aufwendungen aus internen Leistungsbeziehungen	0,00	0,00	0,00	0,00	0,00	0,00
28.	Saldo aus internen Leistungsbeziehungen	0,00	0,00	0,00	0,00	0,00	0,00
29.	Ergebnis unter Berücksichtigung der internen Leistungsbeziehung	-1.618,35	-2.500,00	-2.500,00	-2.500,00	-2.500,00	-2.500,00

## Teilfinanzhaushalt Produkt 42401 Sporthallen und -plätze

Quendorf

Nr.	Bezeichnung	Ergebnis 2021	Ansatz 2022	Ansatz 2023	Plan 2024	Plan 2025	Plan 2026
	<b>Einzahlungen aus laufender Verwaltungstätigkeit</b>						
1.	Steuern und ähnliche Abgaben	0,00	0,00	0,00	0,00	0,00	0,00
2.	Zuwendungen und allgemeine Umlagen	0,00	0,00	0,00	0,00	0,00	0,00
3.	sonstige Transfereinzahlungen	0,00	0,00	0,00	0,00	0,00	0,00
4.	öffentlich-rechtliche Entgelte	0,00	0,00	0,00	0,00	0,00	0,00
5.	privatrechtliche Entgelte	0,00	0,00	0,00	0,00	0,00	0,00
6.	Kostenerstattungen u. Kostenumlagen	1.514,22	4.000,00	4.000,00	4.000,00	4.000,00	4.000,00
7.	Zinsen und ähnliche Einzahlungen	0,00	0,00	0,00	0,00	0,00	0,00
8.	Einzahl. a. d. Veräußerung geringw. Vermögensg.	0,00	0,00	0,00	0,00	0,00	0,00
9.	sonstige haushaltswirksame Einzahlungen	0,00	0,00	0,00	0,00	0,00	0,00
<b>10.</b>	<b>= Summe der Einzahlungen aus lfd. Verwaltungstätigkeit</b>	<b>1.514,22</b>	<b>4.000,00</b>	<b>4.000,00</b>	<b>4.000,00</b>	<b>4.000,00</b>	<b>4.000,00</b>
	<b>Auszahlungen aus lfd. Verwaltungstätigkeit</b>						
11.	Personalauszahlungen	0,00	0,00	0,00	0,00	0,00	0,00
12.	Versorgungsauszahlungen	0,00	0,00	0,00	0,00	0,00	0,00
13.	Auszahl. f. Sach- und Dienstleist. u. ger. Verm.	291,69	900,00	900,00	900,00	900,00	900,00
14.	Zinsen und ähnliche Auszahlungen	0,00	0,00	0,00	0,00	0,00	0,00
15.	Transferauszahlungen	550,00	900,00	900,00	900,00	900,00	900,00
16.	sonstige haushaltswirksame Auszahlungen	1.360,75	4.000,00	4.000,00	4.000,00	4.000,00	4.000,00
<b>17.</b>	<b>= Summe der Auszahlungen aus lfd. Verwaltungstätigkeit</b>	<b>2.202,44</b>	<b>5.800,00</b>	<b>5.800,00</b>	<b>5.800,00</b>	<b>5.800,00</b>	<b>5.800,00</b>
<b>18.</b>	<b>Saldo aus lfd. Verwaltungstätigkeit</b>	<b>-688,22</b>	<b>-1.800,00</b>	<b>-1.800,00</b>	<b>-1.800,00</b>	<b>-1.800,00</b>	<b>-1.800,00</b>
	<b>Einzahlungen für Investitionstätigkeit</b>						
19.	Zuwendungen für Investitionstätigkeit	0,00	0,00	0,00	0,00	0,00	0,00
20.	Beiträge u. ä. Entgelte f. Investitionstätigkeit	0,00	0,00	0,00	0,00	0,00	0,00
21.	Veräußerung von Sachvermögen	0,00	0,00	0,00	0,00	0,00	0,00
22.	Veräußerung von Finanzvermögensanlagen	0,00	0,00	0,00	0,00	0,00	0,00
23.	sonstige Investitionstätigkeit	0,00	0,00	0,00	0,00	0,00	0,00
<b>24.</b>	<b>= Summe der Einzahlungen aus Investitionstätigkeit</b>	<b>0,00</b>	<b>0,00</b>	<b>0,00</b>	<b>0,00</b>	<b>0,00</b>	<b>0,00</b>
	<b>Auszahlungen für Investitionstätigkeit</b>						
25.	Erwerb von Grundstücken und Gebäuden	0,00	0,00	0,00	0,00	0,00	0,00
26.	Baumaßnahmen	0,00	0,00	0,00	0,00	0,00	0,00
27.	Erwerb von beweglichem Sachvermögen	0,00	0,00	0,00	0,00	0,00	0,00
28.	Erwerb von Finanzvermögensanlagen	0,00	0,00	0,00	0,00	0,00	0,00
29.	aktivierbare Zuwendungen	0,00	0,00	0,00	0,00	0,00	0,00
30.	sonstige Investitionstätigkeit	0,00	0,00	0,00	0,00	0,00	0,00
<b>31.</b>	<b>= Summe der Auszahlungen für Investitionstätigkeit</b>	<b>0,00</b>	<b>0,00</b>	<b>0,00</b>	<b>0,00</b>	<b>0,00</b>	<b>0,00</b>
<b>32.</b>	<b>Saldo aus Investitionstätigkeit</b>	<b>0,00</b>	<b>0,00</b>	<b>0,00</b>	<b>0,00</b>	<b>0,00</b>	<b>0,00</b>
<b>33.</b>	<b>Finanzmittel-Überschuss/ -Fehlbetrag</b>	<b>-688,22</b>	<b>-1.800,00</b>	<b>-1.800,00</b>	<b>-1.800,00</b>	<b>-1.800,00</b>	<b>-1.800,00</b>
	<b>Ein-, Auszahlungen aus Finanzierungstätigkeit</b>						
34.	Einz.; Aufn. v. Krediten u. inn. Darl. f. Inv.tätigkeit	0,00	0,00	0,00	0,00	0,00	0,00
35.	Ausz.; Tilgung v. Krediten u. Rückz. inn. Darl. f. Inv.	0,00	0,00	0,00	0,00	0,00	0,00
<b>36.</b>	<b>Saldo aus Finanzierungstätigkeit</b>	<b>0,00</b>	<b>0,00</b>	<b>0,00</b>	<b>0,00</b>	<b>0,00</b>	<b>0,00</b>
<b>37.</b>	<b>Finanzmittelveränderung</b>	<b>-688,22</b>	<b>-1.800,00</b>	<b>-1.800,00</b>	<b>-1.800,00</b>	<b>-1.800,00</b>	<b>-1.800,00</b>

**Produktbeschreibung Produkt 53500 Kombinierte Versorgung**

Quendorf

<b>Produktbereich</b>	5	Gestaltung der Umwelt
<b>Produktgruppe</b>	535	Kombinierte Versorgung
<b>Produkt</b>	53500	Kombinierte Versorgung

**Verantwortliche Person(en)** Gerhard Verwold**Gremien**

Gemeinderat, Bürgermeister

**Kurzbeschreibung**

Erträge aus den Konzessionsabgaben für die Strom und Erdgasversorgung im Bereich der Gemeinde Quendorf.

**Erläuterungen**

Die Konzessionsabgaben werden sowohl im Strom- als auch im Erdgasbereich nach der abgelieferten Menge berechnet.

**Auftragsgrundlage**

Konzessionsverträge, politische Beschlüsse

## Teilergebnishaushalt Produkt 53500 Kombinierte Versorgung

Quendorf

Nr.	Bezeichnung	Ergebnis 2021	Ansatz 2022	Ansatz 2023	Plan 2024	Plan 2025	Plan 2026
	Ordentliche Erträge						
1.	Steuern und ähnliche Abgaben	0,00	0,00	0,00	0,00	0,00	0,00
2.	Zuwendungen und allgemeine Umlagen	0,00	0,00	0,00	0,00	0,00	0,00
3.	Auflösungserträge aus Sonderposten	0,00	0,00	0,00	0,00	0,00	0,00
4.	sonstige Transfererträge	0,00	0,00	0,00	0,00	0,00	0,00
5.	öffentlich-rechtliche Entgelte	0,00	0,00	0,00	0,00	0,00	0,00
6.	privatrechtliche Entgelte	0,00	0,00	0,00	0,00	0,00	0,00
7.	Kostenerstattungen u. Kostenumlagen	0,00	0,00	0,00	0,00	0,00	0,00
8.	Zinsen und ähnliche Finanzerträge	0,00	0,00	0,00	0,00	0,00	0,00
9.	aktivierungsfähige Eigenleistungen	0,00	0,00	0,00	0,00	0,00	0,00
10.	Bestandsveränderungen	0,00	0,00	0,00	0,00	0,00	0,00
11.	sonstige ordentliche Erträge	25.528,58	25.000,00	24.000,00	23.800,00	23.600,00	23.400,00
<b>12.</b>	<b>= Summe ordentliche Erträge</b>	<b>25.528,58</b>	<b>25.000,00</b>	<b>24.000,00</b>	<b>23.800,00</b>	<b>23.600,00</b>	<b>23.400,00</b>
	<b>Ordentliche Aufwendungen</b>						
13.	Personalaufwendungen	0,00	0,00	0,00	0,00	0,00	0,00
14.	Versorgungsaufwendungen	0,00	0,00	0,00	0,00	0,00	0,00
15.	Aufwendungen für Sach- u. Dienstleistungen	0,00	0,00	0,00	0,00	0,00	0,00
16.	Abschreibungen	0,00	0,00	0,00	0,00	0,00	0,00
17.	Zinsen und ähnliche Aufwendungen	0,00	0,00	0,00	0,00	0,00	0,00
18.	Transferaufwendungen	0,00	0,00	0,00	0,00	0,00	0,00
19.	sonstige ordentliche Aufwendungen	0,00	0,00	0,00	0,00	0,00	0,00
<b>20.</b>	<b>= Summe ordentliche Aufwendungen</b>	<b>0,00</b>	<b>0,00</b>	<b>0,00</b>	<b>0,00</b>	<b>0,00</b>	<b>0,00</b>
<b>21.</b>	<b>ordentliches Ergebnis</b>	<b>25.528,58</b>	<b>25.000,00</b>	<b>24.000,00</b>	<b>23.800,00</b>	<b>23.600,00</b>	<b>23.400,00</b>
22.	außerordentliche Erträge	0,00	0,00	0,00	0,00	0,00	0,00
23.	außerordentliche Aufwendungen	0,00	0,00	0,00	0,00	0,00	0,00
<b>24.</b>	<b>außerordentliches Ergebnis</b>	<b>0,00</b>	<b>0,00</b>	<b>0,00</b>	<b>0,00</b>	<b>0,00</b>	<b>0,00</b>
<b>25.</b>	<b>Jahresergebnis</b>	<b>25.528,58</b>	<b>25.000,00</b>	<b>24.000,00</b>	<b>23.800,00</b>	<b>23.600,00</b>	<b>23.400,00</b>
26.	Erträge aus internen Leistungsbeziehungen	0,00	0,00	0,00	0,00	0,00	0,00
27.	Aufwendungen aus internen Leistungsbeziehungen	0,00	0,00	0,00	0,00	0,00	0,00
28.	Saldo aus internen Leistungsbeziehungen	0,00	0,00	0,00	0,00	0,00	0,00
29.	Ergebnis unter Berücksichtigung der internen Leistungsbeziehung	25.528,58	25.000,00	24.000,00	23.800,00	23.600,00	23.400,00

## Teilfinanzhaushalt Produkt 53500 Kombinierte Versorgung

Quendorf

Nr.	Bezeichnung	Ergebnis 2021	Ansatz 2022	Ansatz 2023	Plan 2024	Plan 2025	Plan 2026
	<b>Einzahlungen aus laufender Verwaltungstätigkeit</b>						
1.	Steuern und ähnliche Abgaben	0,00	0,00	0,00	0,00	0,00	0,00
2.	Zuwendungen und allgemeine Umlagen	0,00	0,00	0,00	0,00	0,00	0,00
3.	sonstige Transfereinzahlungen	0,00	0,00	0,00	0,00	0,00	0,00
4.	öffentlich-rechtliche Entgelte	0,00	0,00	0,00	0,00	0,00	0,00
5.	privatrechtliche Entgelte	0,00	0,00	0,00	0,00	0,00	0,00
6.	Kostenerstattungen u. Kostenumlagen	0,00	0,00	0,00	0,00	0,00	0,00
7.	Zinsen und ähnliche Einzahlungen	0,00	0,00	0,00	0,00	0,00	0,00
8.	Einzahl. a. d. Veräußerung geringw. Vermögensg.	0,00	0,00	0,00	0,00	0,00	0,00
9.	sonstige haushaltswirksame Einzahlungen	25.528,58	25.000,00	24.000,00	23.800,00	23.600,00	23.400,00
<b>10.</b>	<b>= Summe der Einzahlungen aus lfd. Verwaltungstätigkeit</b>	<b>25.528,58</b>	<b>25.000,00</b>	<b>24.000,00</b>	<b>23.800,00</b>	<b>23.600,00</b>	<b>23.400,00</b>
	<b>Auszahlungen aus lfd. Verwaltungstätigkeit</b>						
11.	Personalauszahlungen	0,00	0,00	0,00	0,00	0,00	0,00
12.	Versorgungsauszahlungen	0,00	0,00	0,00	0,00	0,00	0,00
13.	Auszahl. f. Sach- und Dienstleist. u.ger.Verm.	0,00	0,00	0,00	0,00	0,00	0,00
14.	Zinsen und ähnliche Auszahlungen	0,00	0,00	0,00	0,00	0,00	0,00
15.	Transferauszahlungen	0,00	0,00	0,00	0,00	0,00	0,00
16.	sonstige haushaltswirksame Auszahlungen	0,00	0,00	0,00	0,00	0,00	0,00
<b>17.</b>	<b>= Summe der Auszahlungen aus lfd. Verwaltungstätigkeit</b>	<b>0,00</b>	<b>0,00</b>	<b>0,00</b>	<b>0,00</b>	<b>0,00</b>	<b>0,00</b>
<b>18.</b>	<b>Saldo aus lfd. Verwaltungstätigkeit</b>	<b>25.528,58</b>	<b>25.000,00</b>	<b>24.000,00</b>	<b>23.800,00</b>	<b>23.600,00</b>	<b>23.400,00</b>
	<b>Einzahlungen für Investitionstätigkeit</b>						
19.	Zuwendungen für Investitionstätigkeit	0,00	0,00	0,00	0,00	0,00	0,00
20.	Beiträge u. ä. Entgelte f. Investitionstätigkeit	0,00	0,00	0,00	0,00	0,00	0,00
21.	Veräußerung von Sachvermögen	0,00	0,00	0,00	0,00	0,00	0,00
22.	Veräußerung von Finanzvermögensanlagen	0,00	0,00	0,00	0,00	0,00	0,00
23.	sonstige Investitionstätigkeit	0,00	0,00	0,00	0,00	0,00	0,00
<b>24.</b>	<b>= Summe der Einzahlungen aus Investitionstätigkeit</b>	<b>0,00</b>	<b>0,00</b>	<b>0,00</b>	<b>0,00</b>	<b>0,00</b>	<b>0,00</b>
	<b>Auszahlungen für Investitionstätigkeit</b>						
25.	Erwerb von Grundstücken und Gebäuden	0,00	0,00	0,00	0,00	0,00	0,00
26.	Baumaßnahmen	0,00	0,00	0,00	0,00	0,00	0,00
27.	Erwerb von beweglichem Sachvermögen	0,00	0,00	0,00	0,00	0,00	0,00
28.	Erwerb von Finanzvermögensanlagen	0,00	0,00	0,00	0,00	0,00	0,00
29.	aktivierbare Zuwendungen	0,00	0,00	0,00	0,00	0,00	0,00
30.	sonstige Investitionstätigkeit	0,00	0,00	0,00	0,00	0,00	0,00
<b>31.</b>	<b>= Summe der Auszahlungen für Investitionstätigkeit</b>	<b>0,00</b>	<b>0,00</b>	<b>0,00</b>	<b>0,00</b>	<b>0,00</b>	<b>0,00</b>
<b>32.</b>	<b>Saldo aus Investitionstätigkeit</b>	<b>0,00</b>	<b>0,00</b>	<b>0,00</b>	<b>0,00</b>	<b>0,00</b>	<b>0,00</b>
<b>33.</b>	<b>Finanzmittel-Überschuss/ -Fehlbetrag</b>	<b>25.528,58</b>	<b>25.000,00</b>	<b>24.000,00</b>	<b>23.800,00</b>	<b>23.600,00</b>	<b>23.400,00</b>
	<b>Ein-, Auszahlungen aus Finanzierungstätigkeit</b>						
34.	Einz.; Aufn. v. Krediten u. inn. Darl. f. Inv.tätigkeit	0,00	0,00	0,00	0,00	0,00	0,00
35.	Ausz.; Tilgung v. Krediten u. Rückz. inn. Darl. f. Inv.	0,00	0,00	0,00	0,00	0,00	0,00
<b>36.</b>	<b>Saldo aus Finanzierungstätigkeit</b>	<b>0,00</b>	<b>0,00</b>	<b>0,00</b>	<b>0,00</b>	<b>0,00</b>	<b>0,00</b>
<b>37.</b>	<b>Finanzmittelveränderung</b>	<b>25.528,58</b>	<b>25.000,00</b>	<b>24.000,00</b>	<b>23.800,00</b>	<b>23.600,00</b>	<b>23.400,00</b>

<b>Produktbeschreibung Produkt 54100 Gemeindestraßen, Gemeindeverbindungsstraßen</b>		
Quendorf		
<b>Produktbereich</b>	5	Gestaltung der Umwelt
<b>Produktgruppe</b>	541	Gemeindestraßen
<b>Produkt</b>	54100	Gemeindestraßen, Gemeindeverbindungsstraßen
<b>Verantwortliche Person(en)</b>	Thorben Sluiter	
<b>Gremien</b>		
Gemeinderat, Bürgermeister		
<b>Kurzbeschreibung</b>		
Bereitstellung und Unterhaltung von öffentlichen Straßenflächen im Bereich der Gemeinde Quendorf einschließlich der Oberflächenentwässerung der Straßenflächen.		
<b>Allgemeine Ziele</b>		
Schaffung und Erhaltung der Verkehrsinfrastruktur und Sicherstellung der Verkehrssicherheit		
<b>Zielgruppe</b>		
Allgemeinheit		
<b>Auftragsgrundlage</b>		
NStrG, politische Beschlüsse		



## Teilergebnishaushalt Produkt 54100 Gemeindestraßen, Gemeindeverbindungsstraßen

Quendorf

Nr.	Bezeichnung	Ergebnis 2021	Ansatz 2022	Ansatz 2023	Plan 2024	Plan 2025	Plan 2026
	Ordentliche Erträge						
1.	Steuern und ähnliche Abgaben	0,00	0,00	0,00	0,00	0,00	0,00
2.	Zuwendungen und allgemeine Umlagen	0,00	0,00	0,00	0,00	0,00	0,00
3.	Auflösungserträge aus Sonderposten	13.244,06	13.200,00	13.200,00	13.200,00	13.200,00	13.200,00
4.	sonstige Transfererträge	0,00	0,00	0,00	0,00	0,00	0,00
5.	öffentlich-rechtliche Entgelte	0,00	0,00	0,00	0,00	0,00	0,00
6.	privatrechtliche Entgelte	0,00	0,00	0,00	0,00	0,00	0,00
7.	Kostenerstattungen u. Kostenumlagen	0,00	0,00	0,00	0,00	0,00	0,00
8.	Zinsen und ähnliche Finanzerträge	0,00	0,00	0,00	0,00	0,00	0,00
9.	aktivierungsfähige Eigenleistungen	0,00	0,00	0,00	0,00	0,00	0,00
10.	Bestandsveränderungen	0,00	0,00	0,00	0,00	0,00	0,00
11.	sonstige ordentliche Erträge	0,00	0,00	0,00	0,00	0,00	0,00
<b>12.</b>	<b>= Summe ordentliche Erträge</b>	<b>13.244,06</b>	<b>13.200,00</b>	<b>13.200,00</b>	<b>13.200,00</b>	<b>13.200,00</b>	<b>13.200,00</b>
	Ordentliche Aufwendungen						
13.	Personalaufwendungen	0,00	0,00	0,00	0,00	0,00	0,00
14.	Versorgungsaufwendungen	0,00	0,00	0,00	0,00	0,00	0,00
15.	Aufwendungen für Sach- u. Dienstleistungen	6.346,04	40.500,00	40.500,00	40.500,00	40.500,00	40.500,00
16.	Abschreibungen	17.852,46	17.200,00	17.200,00	17.200,00	17.200,00	17.200,00
17.	Zinsen und ähnliche Aufwendungen	0,00	0,00	0,00	0,00	0,00	0,00
18.	Transferaufwendungen	0,00	0,00	0,00	0,00	0,00	0,00
19.	sonstige ordentliche Aufwendungen	720,67	2.000,00	2.000,00	2.000,00	2.000,00	2.000,00
<b>20.</b>	<b>= Summe ordentliche Aufwendungen</b>	<b>24.919,17</b>	<b>59.700,00</b>	<b>59.700,00</b>	<b>59.700,00</b>	<b>59.700,00</b>	<b>59.700,00</b>
<b>21.</b>	<b>ordentliches Ergebnis</b>	<b>-11.675,11</b>	<b>-46.500,00</b>	<b>-46.500,00</b>	<b>-46.500,00</b>	<b>-46.500,00</b>	<b>-46.500,00</b>
22.	außerordentliche Erträge	0,00	0,00	0,00	0,00	0,00	0,00
23.	außerordentliche Aufwendungen	0,00	0,00	0,00	0,00	0,00	0,00
<b>24.</b>	<b>außerordentliches Ergebnis</b>	<b>0,00</b>	<b>0,00</b>	<b>0,00</b>	<b>0,00</b>	<b>0,00</b>	<b>0,00</b>
<b>25.</b>	<b>Jahresergebnis</b>	<b>-11.675,11</b>	<b>-46.500,00</b>	<b>-46.500,00</b>	<b>-46.500,00</b>	<b>-46.500,00</b>	<b>-46.500,00</b>
26.	Erträge aus internen Leistungsbeziehungen	0,00	0,00	0,00	0,00	0,00	0,00
27.	Aufwendungen aus internen Leistungsbeziehungen	0,00	0,00	0,00	0,00	0,00	0,00
28.	Saldo aus internen Leistungsbeziehungen	0,00	0,00	0,00	0,00	0,00	0,00
29.	Ergebnis unter Berücksichtigung der internen Leistungsbeziehung	-11.675,11	-46.500,00	-46.500,00	-46.500,00	-46.500,00	-46.500,00

## Teilfinanzhaushalt Produkt 54100 Gemeindestraßen, Gemeindeverbindungsstraßen

Quendorf

Nr.	Bezeichnung	Ergebnis 2021	Ansatz 2022	Ansatz 2023	Plan 2024	Plan 2025	Plan 2026
	<b>Einzahlungen aus laufender Verwaltungstätigkeit</b>						
1.	Steuern und ähnliche Abgaben	0,00	0,00	0,00	0,00	0,00	0,00
2.	Zuwendungen und allgemeine Umlagen	0,00	0,00	0,00	0,00	0,00	0,00
3.	sonstige Transfereinzahlungen	0,00	0,00	0,00	0,00	0,00	0,00
4.	öffentlich-rechtliche Entgelte	0,00	0,00	0,00	0,00	0,00	0,00
5.	privatrechtliche Entgelte	0,00	0,00	0,00	0,00	0,00	0,00
6.	Kostenerstattungen u. Kostenumlagen	0,00	0,00	0,00	0,00	0,00	0,00
7.	Zinsen und ähnliche Einzahlungen	0,00	0,00	0,00	0,00	0,00	0,00
8.	Einzahl. a. d. Veräußerung geringw. Vermögensg.	0,00	0,00	0,00	0,00	0,00	0,00
9.	sonstige haushaltswirksame Einzahlungen	0,00	0,00	0,00	0,00	0,00	0,00
<b>10.</b>	<b>= Summe der Einzahlungen aus lfd. Verwaltungstätigkeit</b>	<b>0,00</b>	<b>0,00</b>	<b>0,00</b>	<b>0,00</b>	<b>0,00</b>	<b>0,00</b>
	<b>Auszahlungen aus lfd. Verwaltungstätigkeit</b>						
11.	Personalauszahlungen	0,00	0,00	0,00	0,00	0,00	0,00
12.	Versorgungsauszahlungen	0,00	0,00	0,00	0,00	0,00	0,00
13.	Auszahl. f. Sach- und Dienstleist. u. ger. Verm.	6.018,65	40.500,00	40.500,00	40.500,00	40.500,00	40.500,00
14.	Zinsen und ähnliche Auszahlungen	0,00	0,00	0,00	0,00	0,00	0,00
15.	Transferauszahlungen	0,00	0,00	0,00	0,00	0,00	0,00
16.	sonstige haushaltswirksame Auszahlungen	720,67	2.000,00	2.000,00	2.000,00	2.000,00	2.000,00
<b>17.</b>	<b>= Summe der Auszahlungen aus lfd. Verwaltungstätigkeit</b>	<b>6.739,32</b>	<b>42.500,00</b>	<b>42.500,00</b>	<b>42.500,00</b>	<b>42.500,00</b>	<b>42.500,00</b>
<b>18.</b>	<b>Saldo aus lfd. Verwaltungstätigkeit</b>	<b>-6.739,32</b>	<b>-42.500,00</b>	<b>-42.500,00</b>	<b>-42.500,00</b>	<b>-42.500,00</b>	<b>-42.500,00</b>
	<b>Einzahlungen für Investitionstätigkeit</b>						
19.	Zuwendungen für Investitionstätigkeit	5.000,00	0,00	0,00	0,00	0,00	0,00
20.	Beiträge u. ä. Entgelte f. Investitionstätigkeit	0,00	0,00	0,00	0,00	0,00	0,00
21.	Veräußerung von Sachvermögen	0,00	0,00	0,00	0,00	0,00	0,00
22.	Veräußerung von Finanzvermögensanlagen	0,00	0,00	0,00	0,00	0,00	0,00
23.	sonstige Investitionstätigkeit	0,00	0,00	0,00	0,00	0,00	0,00
<b>24.</b>	<b>= Summe der Einzahlungen aus Investitionstätigkeit</b>	<b>5.000,00</b>	<b>0,00</b>	<b>0,00</b>	<b>0,00</b>	<b>0,00</b>	<b>0,00</b>
	<b>Auszahlungen für Investitionstätigkeit</b>						
25.	Erwerb von Grundstücken und Gebäuden	0,00	0,00	0,00	0,00	0,00	0,00
26.	Baumaßnahmen	17.309,51	80.000,00	30.000,00	0,00	0,00	0,00
27.	Erwerb von beweglichem Sachvermögen	0,00	0,00	0,00	0,00	0,00	0,00
28.	Erwerb von Finanzvermögensanlagen	0,00	0,00	0,00	0,00	0,00	0,00
29.	aktivierbare Zuwendungen	0,00	0,00	0,00	0,00	0,00	0,00
30.	sonstige Investitionstätigkeit	0,00	0,00	0,00	0,00	0,00	0,00
<b>31.</b>	<b>= Summe der Auszahlungen für Investitionstätigkeit</b>	<b>17.309,51</b>	<b>80.000,00</b>	<b>30.000,00</b>	<b>0,00</b>	<b>0,00</b>	<b>0,00</b>
<b>32.</b>	<b>Saldo aus Investitionstätigkeit</b>	<b>-12.309,51</b>	<b>-80.000,00</b>	<b>-30.000,00</b>	<b>0,00</b>	<b>0,00</b>	<b>0,00</b>
<b>33.</b>	<b>Finanzmittel-Überschuss/ -Fehlbetrag</b>	<b>-19.048,83</b>	<b>-122.500,00</b>	<b>-72.500,00</b>	<b>-42.500,00</b>	<b>-42.500,00</b>	<b>-42.500,00</b>
	<b>Ein-, Auszahlungen aus Finanzierungstätigkeit</b>						
34.	Einz.; Aufn. v. Krediten u. inn. Darl. f. Inv.tätigkeit	0,00	0,00	0,00	0,00	0,00	0,00
35.	Ausz.; Tilgung v. Krediten u. Rückz. inn. Darl. f. Inv.	0,00	0,00	0,00	0,00	0,00	0,00
<b>36.</b>	<b>Saldo aus Finanzierungstätigkeit</b>	<b>0,00</b>	<b>0,00</b>	<b>0,00</b>	<b>0,00</b>	<b>0,00</b>	<b>0,00</b>
<b>37.</b>	<b>Finanzmittelveränderung</b>	<b>-19.048,83</b>	<b>-122.500,00</b>	<b>-72.500,00</b>	<b>-42.500,00</b>	<b>-42.500,00</b>	<b>-42.500,00</b>

## Investitionen Produkt 54100 Gemeindestraßen, Gemeindeverbindungsstraßen

Quendorf

Nr. Bezeichnung	Jahres- ergebnis 2021	Ansatz 2022	Ansatz 2023	Finanzplan 2024	Finanzplan 2025	Finanzplan 2026
I19-05-002 Ausbau Stichstraße "Knüvers Eck"	-12.309,51	0,00	0,00	0,00	0,00	0,00
19. + Zuwendungen für Investitionstätigkeit	5.000,00	0,00	0,00	0,00	0,00	0,00
26. - Baumaßnahmen	17.309,51	0,00	0,00	0,00	0,00	0,00
I22-05-001 Straßenerneuerung Abschnitt Bad Bentheimer Weg	0,00	-80.000,00	-30.000,00	0,00	0,00	0,00
26. - Baumaßnahmen	0,00	80.000,00	30.000,00	0,00	0,00	0,00

**Produktbeschreibung Produkt 54500 Straßenreinigung, Straßenbeleuchtung**

Quendorf

<b>Produktbereich</b>	5	Gestaltung der Umwelt
<b>Produktgruppe</b>	545	Straßenreinigung, Straßenbeleuchtung
<b>Produkt</b>	54500	Straßenreinigung, Straßenbeleuchtung

**Verantwortliche Person(en)** Anne Woltmann**Gremien**

Gemeinderat

**Kurzbeschreibung**

Unterhaltung der Straßenbeleuchtung im Bereich der Gemeinde Quendorf

**Allgemeine Ziele**

Schaffung und Erhaltung der Infrastruktur und Sicherstellung der Verkehrssicherheit

**Erläuterungen**

Nachgewiesen werden die Kosten für den Strombezug und die Unterhaltung der Straßenbeleuchtung

**Zielgruppe**

Allgemeinheit

## Teilergebnishaushalt Produkt 54500 Straßenreinigung, Straßenbeleuchtung

Quendorf

Nr.	Bezeichnung	Ergebnis 2021	Ansatz 2022	Ansatz 2023	Plan 2024	Plan 2025	Plan 2026
	Ordentliche Erträge						
1.	Steuern und ähnliche Abgaben	0,00	0,00	0,00	0,00	0,00	0,00
2.	Zuwendungen und allgemeine Umlagen	0,00	0,00	0,00	0,00	0,00	0,00
3.	Auflösungserträge aus Sonderposten	608,98	400,00	400,00	400,00	300,00	300,00
4.	sonstige Transfererträge	0,00	0,00	0,00	0,00	0,00	0,00
5.	öffentlich-rechtliche Entgelte	0,00	0,00	0,00	0,00	0,00	0,00
6.	privatrechtliche Entgelte	0,00	0,00	0,00	0,00	0,00	0,00
7.	Kostenerstattungen u. Kostenumlagen	0,00	0,00	0,00	0,00	0,00	0,00
8.	Zinsen und ähnliche Finanzerträge	0,00	0,00	0,00	0,00	0,00	0,00
9.	aktivierungsfähige Eigenleistungen	0,00	0,00	0,00	0,00	0,00	0,00
10.	Bestandsveränderungen	0,00	0,00	0,00	0,00	0,00	0,00
11.	sonstige ordentliche Erträge	0,00	0,00	0,00	0,00	0,00	0,00
<b>12.</b>	<b>= Summe ordentliche Erträge</b>	<b>608,98</b>	<b>400,00</b>	<b>400,00</b>	<b>400,00</b>	<b>300,00</b>	<b>300,00</b>
	<b>Ordentliche Aufwendungen</b>						
13.	Personalaufwendungen	0,00	0,00	0,00	0,00	0,00	0,00
14.	Versorgungsaufwendungen	0,00	0,00	0,00	0,00	0,00	0,00
15.	Aufwendungen für Sach- u. Dienstleistungen	2.648,37	3.600,00	9.400,00	4.000,00	4.100,00	4.200,00
16.	Abschreibungen	923,13	600,00	600,00	500,00	500,00	400,00
17.	Zinsen und ähnliche Aufwendungen	0,00	0,00	0,00	0,00	0,00	0,00
18.	Transferaufwendungen	0,00	0,00	0,00	0,00	0,00	0,00
19.	sonstige ordentliche Aufwendungen	0,00	0,00	0,00	0,00	0,00	0,00
<b>20.</b>	<b>= Summe ordentliche Aufwendungen</b>	<b>3.571,50</b>	<b>4.200,00</b>	<b>10.000,00</b>	<b>4.500,00</b>	<b>4.600,00</b>	<b>4.600,00</b>
<b>21.</b>	<b>ordentliches Ergebnis</b>	<b>-2.962,52</b>	<b>-3.800,00</b>	<b>-9.600,00</b>	<b>-4.100,00</b>	<b>-4.300,00</b>	<b>-4.300,00</b>
22.	außerordentliche Erträge	0,00	0,00	0,00	0,00	0,00	0,00
23.	außerordentliche Aufwendungen	0,00	0,00	0,00	0,00	0,00	0,00
<b>24.</b>	<b>außerordentliches Ergebnis</b>	<b>0,00</b>	<b>0,00</b>	<b>0,00</b>	<b>0,00</b>	<b>0,00</b>	<b>0,00</b>
<b>25.</b>	<b>Jahresergebnis</b>	<b>-2.962,52</b>	<b>-3.800,00</b>	<b>-9.600,00</b>	<b>-4.100,00</b>	<b>-4.300,00</b>	<b>-4.300,00</b>
26.	Erträge aus internen Leistungsbeziehungen	0,00	0,00	0,00	0,00	0,00	0,00
27.	Aufwendungen aus internen Leistungsbeziehungen	0,00	0,00	0,00	0,00	0,00	0,00
28.	Saldo aus internen Leistungsbeziehungen	0,00	0,00	0,00	0,00	0,00	0,00
29.	Ergebnis unter Berücksichtigung der internen Leistungsbeziehung	-2.962,52	-3.800,00	-9.600,00	-4.100,00	-4.300,00	-4.300,00

## Teilfinanzhaushalt Produkt 54500 Straßenreinigung, Straßenbeleuchtung

Quendorf

Nr.	Bezeichnung	Ergebnis 2021	Ansatz 2022	Ansatz 2023	Plan 2024	Plan 2025	Plan 2026
	<b>Einzahlungen aus laufender Verwaltungstätigkeit</b>						
1.	Steuern und ähnliche Abgaben	0,00	0,00	0,00	0,00	0,00	0,00
2.	Zuwendungen und allgemeine Umlagen	0,00	0,00	0,00	0,00	0,00	0,00
3.	sonstige Transfereinzahlungen	0,00	0,00	0,00	0,00	0,00	0,00
4.	öffentlich-rechtliche Entgelte	0,00	0,00	0,00	0,00	0,00	0,00
5.	privatrechtliche Entgelte	0,00	0,00	0,00	0,00	0,00	0,00
6.	Kostenerstattungen u. Kostenumlagen	0,00	0,00	0,00	0,00	0,00	0,00
7.	Zinsen und ähnliche Einzahlungen	0,00	0,00	0,00	0,00	0,00	0,00
8.	Einzahl. a. d. Veräußerung geringw. Vermögensg.	0,00	0,00	0,00	0,00	0,00	0,00
9.	sonstige haushaltswirksame Einzahlungen	0,00	0,00	0,00	0,00	0,00	0,00
<b>10.</b>	<b>= Summe der Einzahlungen aus lfd. Verwaltungstätigkeit</b>	<b>0,00</b>	<b>0,00</b>	<b>0,00</b>	<b>0,00</b>	<b>0,00</b>	<b>0,00</b>
	<b>Auszahlungen aus lfd. Verwaltungstätigkeit</b>						
11.	Personalauszahlungen	0,00	0,00	0,00	0,00	0,00	0,00
12.	Versorgungsauszahlungen	0,00	0,00	0,00	0,00	0,00	0,00
13.	Auszahl. f. Sach- und Dienstleist. u.ger.Verm.	2.648,37	3.600,00	9.400,00	4.000,00	4.100,00	4.200,00
14.	Zinsen und ähnliche Auszahlungen	0,00	0,00	0,00	0,00	0,00	0,00
15.	Transferauszahlungen	0,00	0,00	0,00	0,00	0,00	0,00
16.	sonstige haushaltswirksame Auszahlungen	0,00	0,00	0,00	0,00	0,00	0,00
<b>17.</b>	<b>= Summe der Auszahlungen aus lfd. Verwaltungstätigkeit</b>	<b>2.648,37</b>	<b>3.600,00</b>	<b>9.400,00</b>	<b>4.000,00</b>	<b>4.100,00</b>	<b>4.200,00</b>
<b>18.</b>	<b>Saldo aus lfd. Verwaltungstätigkeit</b>	<b>-2.648,37</b>	<b>-3.600,00</b>	<b>-9.400,00</b>	<b>-4.000,00</b>	<b>-4.100,00</b>	<b>-4.200,00</b>
	<b>Einzahlungen für Investitionstätigkeit</b>						
19.	Zuwendungen für Investitionstätigkeit	0,00	0,00	0,00	0,00	0,00	0,00
20.	Beiträge u. ä. Entgelte f. Investitionstätigkeit	0,00	0,00	0,00	0,00	0,00	0,00
21.	Veräußerung von Sachvermögen	0,00	0,00	0,00	0,00	0,00	0,00
22.	Veräußerung von Finanzvermögensanlagen	0,00	0,00	0,00	0,00	0,00	0,00
23.	sonstige Investitionstätigkeit	0,00	0,00	0,00	0,00	0,00	0,00
<b>24.</b>	<b>= Summe der Einzahlungen aus Investitionstätigkeit</b>	<b>0,00</b>	<b>0,00</b>	<b>0,00</b>	<b>0,00</b>	<b>0,00</b>	<b>0,00</b>
	<b>Auszahlungen für Investitionstätigkeit</b>						
25.	Erwerb von Grundstücken und Gebäuden	0,00	0,00	0,00	0,00	0,00	0,00
26.	Baumaßnahmen	0,00	0,00	0,00	0,00	0,00	0,00
27.	Erwerb von beweglichem Sachvermögen	0,00	0,00	0,00	0,00	0,00	0,00
28.	Erwerb von Finanzvermögensanlagen	0,00	0,00	0,00	0,00	0,00	0,00
29.	aktivierbare Zuwendungen	0,00	0,00	0,00	0,00	0,00	0,00
30.	sonstige Investitionstätigkeit	0,00	0,00	0,00	0,00	0,00	0,00
<b>31.</b>	<b>= Summe der Auszahlungen für Investitionstätigkeit</b>	<b>0,00</b>	<b>0,00</b>	<b>0,00</b>	<b>0,00</b>	<b>0,00</b>	<b>0,00</b>
<b>32.</b>	<b>Saldo aus Investitionstätigkeit</b>	<b>0,00</b>	<b>0,00</b>	<b>0,00</b>	<b>0,00</b>	<b>0,00</b>	<b>0,00</b>
<b>33.</b>	<b>Finanzmittel-Überschuss/ -Fehlbetrag</b>	<b>-2.648,37</b>	<b>-3.600,00</b>	<b>-9.400,00</b>	<b>-4.000,00</b>	<b>-4.100,00</b>	<b>-4.200,00</b>
	<b>Ein-, Auszahlungen aus Finanzierungstätigkeit</b>						
34.	Einz.; Aufn. v. Krediten u. inn. Darl. f. Inv.tätigkeit	0,00	0,00	0,00	0,00	0,00	0,00
35.	Ausz.; Tilgung v. Krediten u. Rückz. inn. Darl. f. Inv.	0,00	0,00	0,00	0,00	0,00	0,00
<b>36.</b>	<b>Saldo aus Finanzierungstätigkeit</b>	<b>0,00</b>	<b>0,00</b>	<b>0,00</b>	<b>0,00</b>	<b>0,00</b>	<b>0,00</b>
<b>37.</b>	<b>Finanzmittelveränderung</b>	<b>-2.648,37</b>	<b>-3.600,00</b>	<b>-9.400,00</b>	<b>-4.000,00</b>	<b>-4.100,00</b>	<b>-4.200,00</b>

## Produktbeschreibung Produkt 55200 Öffentliche Gewässer/Wasserbauliche Anlagen

Quendorf

<b>Produktbereich</b>	5	Gestaltung der Umwelt
<b>Produktgruppe</b>	552	Öffentliche Gewässer/Wasserbauliche Anlagen
<b>Produkt</b>	55200	Öffentliche Gewässer/Wasserbauliche Anlagen

**Verantwortliche Person(en)** Claudia Schrader

### Kurzbeschreibung

Unterhaltung der Gewässer III. Ordnung

### Erläuterungen

Bewirtschaftung und Unterhaltung von Entwässerungsgräben.  
Weiter werden unter diesem Produktbereich die Beiträge an die Wasser- und Bodenverbände ausgewiesen.

### Zielgruppe

Grundstückseigentümer

### Auftragsgrundlage

Nds. Wassergesetz (NWG)

## Teilergebnishaushalt Produkt 55200 Öffentliche Gewässer/Wasserbauliche Anlagen

Quendorf

Nr.	Bezeichnung	Ergebnis 2021	Ansatz 2022	Ansatz 2023	Plan 2024	Plan 2025	Plan 2026
	Ordentliche Erträge						
1.	Steuern und ähnliche Abgaben	0,00	0,00	0,00	0,00	0,00	0,00
2.	Zuwendungen und allgemeine Umlagen	0,00	0,00	0,00	0,00	0,00	0,00
3.	Auflösungserträge aus Sonderposten	79,86	100,00	100,00	100,00	100,00	100,00
4.	sonstige Transfererträge	0,00	0,00	0,00	0,00	0,00	0,00
5.	öffentlich-rechtliche Entgelte	0,00	0,00	0,00	0,00	0,00	0,00
6.	privatrechtliche Entgelte	0,00	0,00	0,00	0,00	0,00	0,00
7.	Kostenerstattungen u. Kostenumlagen	0,00	0,00	0,00	0,00	0,00	0,00
8.	Zinsen und ähnliche Finanzerträge	0,00	0,00	0,00	0,00	0,00	0,00
9.	aktivierungsfähige Eigenleistungen	0,00	0,00	0,00	0,00	0,00	0,00
10.	Bestandsveränderungen	0,00	0,00	0,00	0,00	0,00	0,00
11.	sonstige ordentliche Erträge	0,00	0,00	0,00	0,00	0,00	0,00
<b>12.</b>	<b>= Summe ordentliche Erträge</b>	<b>79,86</b>	<b>100,00</b>	<b>100,00</b>	<b>100,00</b>	<b>100,00</b>	<b>100,00</b>
	<b>Ordentliche Aufwendungen</b>						
13.	Personalaufwendungen	0,00	0,00	0,00	0,00	0,00	0,00
14.	Versorgungsaufwendungen	0,00	0,00	0,00	0,00	0,00	0,00
15.	Aufwendungen für Sach- u. Dienstleistungen	1.793,03	4.500,00	4.500,00	4.500,00	4.500,00	4.500,00
16.	Abschreibungen	671,68	700,00	700,00	700,00	700,00	700,00
17.	Zinsen und ähnliche Aufwendungen	0,00	0,00	0,00	0,00	0,00	0,00
18.	Transferaufwendungen	2.831,89	3.000,00	3.000,00	3.000,00	3.000,00	3.000,00
19.	sonstige ordentliche Aufwendungen	0,00	0,00	0,00	0,00	0,00	0,00
<b>20.</b>	<b>= Summe ordentliche Aufwendungen</b>	<b>5.296,60</b>	<b>8.200,00</b>	<b>8.200,00</b>	<b>8.200,00</b>	<b>8.200,00</b>	<b>8.200,00</b>
<b>21.</b>	<b>ordentliches Ergebnis</b>	<b>-5.216,74</b>	<b>-8.100,00</b>	<b>-8.100,00</b>	<b>-8.100,00</b>	<b>-8.100,00</b>	<b>-8.100,00</b>
22.	außerordentliche Erträge	0,00	0,00	0,00	0,00	0,00	0,00
23.	außerordentliche Aufwendungen	0,00	0,00	0,00	0,00	0,00	0,00
<b>24.</b>	<b>außerordentliches Ergebnis</b>	<b>0,00</b>	<b>0,00</b>	<b>0,00</b>	<b>0,00</b>	<b>0,00</b>	<b>0,00</b>
<b>25.</b>	<b>Jahresergebnis</b>	<b>-5.216,74</b>	<b>-8.100,00</b>	<b>-8.100,00</b>	<b>-8.100,00</b>	<b>-8.100,00</b>	<b>-8.100,00</b>
26.	Erträge aus internen Leistungsbeziehungen	0,00	0,00	0,00	0,00	0,00	0,00
27.	Aufwendungen aus internen Leistungsbeziehungen	0,00	0,00	0,00	0,00	0,00	0,00
28.	Saldo aus internen Leistungsbeziehungen	0,00	0,00	0,00	0,00	0,00	0,00
29.	Ergebnis unter Berücksichtigung der internen Leistungsbeziehung	-5.216,74	-8.100,00	-8.100,00	-8.100,00	-8.100,00	-8.100,00



## Teilfinanzhaushalt Produkt 55200 Öffentliche Gewässer/Wasserbauliche Anlagen

Quendorf

Nr.	Bezeichnung	Ergebnis 2021	Ansatz 2022	Ansatz 2023	Plan 2024	Plan 2025	Plan 2026
	<b>Einzahlungen aus laufender Verwaltungstätigkeit</b>						
1.	Steuern und ähnliche Abgaben	0,00	0,00	0,00	0,00	0,00	0,00
2.	Zuwendungen und allgemeine Umlagen	0,00	0,00	0,00	0,00	0,00	0,00
3.	sonstige Transfereinzahlungen	0,00	0,00	0,00	0,00	0,00	0,00
4.	öffentlich-rechtliche Entgelte	0,00	0,00	0,00	0,00	0,00	0,00
5.	privatrechtliche Entgelte	0,00	0,00	0,00	0,00	0,00	0,00
6.	Kostenerstattungen u. Kostenumlagen	0,00	0,00	0,00	0,00	0,00	0,00
7.	Zinsen und ähnliche Einzahlungen	0,00	0,00	0,00	0,00	0,00	0,00
8.	Einzahl. a. d. Veräußerung geringw. Vermögensg.	0,00	0,00	0,00	0,00	0,00	0,00
9.	sonstige haushaltswirksame Einzahlungen	0,00	0,00	0,00	0,00	0,00	0,00
<b>10.</b>	<b>= Summe der Einzahlungen aus lfd. Verwaltungstätigkeit</b>	<b>0,00</b>	<b>0,00</b>	<b>0,00</b>	<b>0,00</b>	<b>0,00</b>	<b>0,00</b>
	<b>Auszahlungen aus lfd. Verwaltungstätigkeit</b>						
11.	Personalauszahlungen	0,00	0,00	0,00	0,00	0,00	0,00
12.	Versorgungsauszahlungen	0,00	0,00	0,00	0,00	0,00	0,00
13.	Auszahl. f. Sach- und Dienstleist. u. ger. Verm.	1.793,03	4.500,00	4.500,00	4.500,00	4.500,00	4.500,00
14.	Zinsen und ähnliche Auszahlungen	0,00	0,00	0,00	0,00	0,00	0,00
15.	Transferauszahlungen	2.831,89	3.000,00	3.000,00	3.000,00	3.000,00	3.000,00
16.	sonstige haushaltswirksame Auszahlungen	0,00	0,00	0,00	0,00	0,00	0,00
<b>17.</b>	<b>= Summe der Auszahlungen aus lfd. Verwaltungstätigkeit</b>	<b>4.624,92</b>	<b>7.500,00</b>	<b>7.500,00</b>	<b>7.500,00</b>	<b>7.500,00</b>	<b>7.500,00</b>
<b>18.</b>	<b>Saldo aus lfd. Verwaltungstätigkeit</b>	<b>-4.624,92</b>	<b>-7.500,00</b>	<b>-7.500,00</b>	<b>-7.500,00</b>	<b>-7.500,00</b>	<b>-7.500,00</b>
	<b>Einzahlungen für Investitionstätigkeit</b>						
19.	Zuwendungen für Investitionstätigkeit	0,00	0,00	0,00	0,00	0,00	0,00
20.	Beiträge u. ä. Entgelte f. Investitionstätigkeit	0,00	0,00	0,00	0,00	0,00	0,00
21.	Veräußerung von Sachvermögen	0,00	0,00	0,00	0,00	0,00	0,00
22.	Veräußerung von Finanzvermögensanlagen	0,00	0,00	0,00	0,00	0,00	0,00
23.	sonstige Investitionstätigkeit	0,00	0,00	0,00	0,00	0,00	0,00
<b>24.</b>	<b>= Summe der Einzahlungen aus Investitionstätigkeit</b>	<b>0,00</b>	<b>0,00</b>	<b>0,00</b>	<b>0,00</b>	<b>0,00</b>	<b>0,00</b>
	<b>Auszahlungen für Investitionstätigkeit</b>						
25.	Erwerb von Grundstücken und Gebäuden	0,00	0,00	0,00	0,00	0,00	0,00
26.	Baumaßnahmen	0,00	0,00	0,00	0,00	0,00	0,00
27.	Erwerb von beweglichem Sachvermögen	0,00	0,00	0,00	0,00	0,00	0,00
28.	Erwerb von Finanzvermögensanlagen	0,00	0,00	0,00	0,00	0,00	0,00
29.	aktivierbare Zuwendungen	0,00	0,00	0,00	0,00	0,00	0,00
30.	sonstige Investitionstätigkeit	0,00	0,00	0,00	0,00	0,00	0,00
<b>31.</b>	<b>= Summe der Auszahlungen für Investitionstätigkeit</b>	<b>0,00</b>	<b>0,00</b>	<b>0,00</b>	<b>0,00</b>	<b>0,00</b>	<b>0,00</b>
<b>32.</b>	<b>Saldo aus Investitionstätigkeit</b>	<b>0,00</b>	<b>0,00</b>	<b>0,00</b>	<b>0,00</b>	<b>0,00</b>	<b>0,00</b>
<b>33.</b>	<b>Finanzmittel-Überschuss/ -Fehlbetrag</b>	<b>-4.624,92</b>	<b>-7.500,00</b>	<b>-7.500,00</b>	<b>-7.500,00</b>	<b>-7.500,00</b>	<b>-7.500,00</b>
	<b>Ein-, Auszahlungen aus Finanzierungstätigkeit</b>						
34.	Einz.; Aufn. v. Krediten u. inn. Darl. f. Inv.tätigkeit	0,00	0,00	0,00	0,00	0,00	0,00
35.	Ausz.; Tilgung v. Krediten u. Rückz. inn. Darl. f. Inv.	0,00	0,00	0,00	0,00	0,00	0,00
<b>36.</b>	<b>Saldo aus Finanzierungstätigkeit</b>	<b>0,00</b>	<b>0,00</b>	<b>0,00</b>	<b>0,00</b>	<b>0,00</b>	<b>0,00</b>
<b>37.</b>	<b>Finanzmittelveränderung</b>	<b>-4.624,92</b>	<b>-7.500,00</b>	<b>-7.500,00</b>	<b>-7.500,00</b>	<b>-7.500,00</b>	<b>-7.500,00</b>

**Produktbeschreibung Produkt 57302 Sonstige öffentliche Einrichtungen**

Quendorf

<b>Produktbereich</b>	5	Gestaltung der Umwelt
<b>Produktgruppe</b>	573	Allgemeine Einrichtungen und Unternehmen
<b>Produkt</b>	57302	Sonstige öffentliche Einrichtungen

**Verantwortliche Person(en)** Anne Woltmann**Gremien**

Gemeinderat

**Kurzbeschreibung**

Bereitstellung der Bekanntmachungstafeln und Wartehallen in der Gemeinde Quendorf

**Allgemeine Ziele**

Bereithaltung von Bekanntmachungstafeln für amtliche und sonstige Mitteilungen in der Gemeinde.  
 Unterhaltung der Wartehäuschen an Bushaltestellen

**Auftragsgrundlage**

Politische Beschlüsse

## Teilergebnishaushalt Produkt 57302 Sonstige öffentliche Einrichtungen

Quendorf

Nr.	Bezeichnung	Ergebnis 2021	Ansatz 2022	Ansatz 2023	Plan 2024	Plan 2025	Plan 2026
	Ordentliche Erträge						
1.	Steuern und ähnliche Abgaben	0,00	0,00	0,00	0,00	0,00	0,00
2.	Zuwendungen und allgemeine Umlagen	2.500,00	0,00	0,00	0,00	0,00	0,00
3.	Auflösungserträge aus Sonderposten	678,99	700,00	700,00	700,00	700,00	700,00
4.	sonstige Transfererträge	0,00	0,00	0,00	0,00	0,00	0,00
5.	öffentlich-rechtliche Entgelte	0,00	0,00	0,00	0,00	0,00	0,00
6.	privatrechtliche Entgelte	0,00	0,00	0,00	0,00	0,00	0,00
7.	Kostenerstattungen u. Kostenumlagen	0,00	0,00	0,00	0,00	0,00	0,00
8.	Zinsen und ähnliche Finanzerträge	0,00	0,00	0,00	0,00	0,00	0,00
9.	aktivierungsfähige Eigenleistungen	0,00	0,00	0,00	0,00	0,00	0,00
10.	Bestandsveränderungen	0,00	0,00	0,00	0,00	0,00	0,00
11.	sonstige ordentliche Erträge	0,00	0,00	0,00	0,00	0,00	0,00
<b>12.</b>	<b>= Summe ordentliche Erträge</b>	<b>3.178,99</b>	<b>700,00</b>	<b>700,00</b>	<b>700,00</b>	<b>700,00</b>	<b>700,00</b>
	Ordentliche Aufwendungen						
13.	Personalaufwendungen	0,00	0,00	0,00	0,00	0,00	0,00
14.	Versorgungsaufwendungen	0,00	0,00	0,00	0,00	0,00	0,00
15.	Aufwendungen für Sach- u. Dienstleistungen	5.718,74	1.000,00	1.000,00	1.000,00	1.000,00	1.000,00
16.	Abschreibungen	3.005,22	3.000,00	3.000,00	3.000,00	3.000,00	3.000,00
17.	Zinsen und ähnliche Aufwendungen	0,00	0,00	0,00	0,00	0,00	0,00
18.	Transferaufwendungen	0,00	0,00	0,00	0,00	0,00	0,00
19.	sonstige ordentliche Aufwendungen	0,00	0,00	0,00	0,00	0,00	0,00
<b>20.</b>	<b>= Summe ordentliche Aufwendungen</b>	<b>8.723,96</b>	<b>4.000,00</b>	<b>4.000,00</b>	<b>4.000,00</b>	<b>4.000,00</b>	<b>4.000,00</b>
<b>21.</b>	<b>ordentliches Ergebnis</b>	<b>-5.544,97</b>	<b>-3.300,00</b>	<b>-3.300,00</b>	<b>-3.300,00</b>	<b>-3.300,00</b>	<b>-3.300,00</b>
22.	außerordentliche Erträge	0,00	0,00	0,00	0,00	0,00	0,00
23.	außerordentliche Aufwendungen	0,00	0,00	0,00	0,00	0,00	0,00
<b>24.</b>	<b>außerordentliches Ergebnis</b>	<b>0,00</b>	<b>0,00</b>	<b>0,00</b>	<b>0,00</b>	<b>0,00</b>	<b>0,00</b>
<b>25.</b>	<b>Jahresergebnis</b>	<b>-5.544,97</b>	<b>-3.300,00</b>	<b>-3.300,00</b>	<b>-3.300,00</b>	<b>-3.300,00</b>	<b>-3.300,00</b>
26.	Erträge aus internen Leistungsbeziehungen	0,00	0,00	0,00	0,00	0,00	0,00
27.	Aufwendungen aus internen Leistungsbeziehungen	0,00	0,00	0,00	0,00	0,00	0,00
28.	Saldo aus internen Leistungsbeziehungen	0,00	0,00	0,00	0,00	0,00	0,00
29.	Ergebnis unter Berücksichtigung der internen Leistungsbeziehung	-5.544,97	-3.300,00	-3.300,00	-3.300,00	-3.300,00	-3.300,00

## Teilfinanzhaushalt Produkt 57302 Sonstige öffentliche Einrichtungen

Quendorf

Nr.	Bezeichnung	Ergebnis 2021	Ansatz 2022	Ansatz 2023	Plan 2024	Plan 2025	Plan 2026
	<b>Einzahlungen aus laufender Verwaltungstätigkeit</b>						
1.	Steuern und ähnliche Abgaben	0,00	0,00	0,00	0,00	0,00	0,00
2.	Zuwendungen und allgemeine Umlagen	2.500,00	0,00	0,00	0,00	0,00	0,00
3.	sonstige Transfereinzahlungen	0,00	0,00	0,00	0,00	0,00	0,00
4.	öffentlich-rechtliche Entgelte	0,00	0,00	0,00	0,00	0,00	0,00
5.	privatrechtliche Entgelte	0,00	0,00	0,00	0,00	0,00	0,00
6.	Kostenerstattungen u. Kostenumlagen	0,00	0,00	0,00	0,00	0,00	0,00
7.	Zinsen und ähnliche Einzahlungen	0,00	0,00	0,00	0,00	0,00	0,00
8.	Einzahl. a. d. Veräußerung geringw. Vermögensg.	0,00	0,00	0,00	0,00	0,00	0,00
9.	sonstige haushaltswirksame Einzahlungen	0,00	0,00	0,00	0,00	0,00	0,00
<b>10.</b>	<b>= Summe der Einzahlungen aus lfd. Verwaltungstätigkeit</b>	<b>2.500,00</b>	<b>0,00</b>	<b>0,00</b>	<b>0,00</b>	<b>0,00</b>	<b>0,00</b>
	<b>Auszahlungen aus lfd. Verwaltungstätigkeit</b>						
11.	Personalauszahlungen	0,00	0,00	0,00	0,00	0,00	0,00
12.	Versorgungsauszahlungen	0,00	0,00	0,00	0,00	0,00	0,00
13.	Auszahl. f. Sach- und Dienstleist. u.ger.Verm.	5.718,74	1.000,00	1.000,00	1.000,00	1.000,00	1.000,00
14.	Zinsen und ähnliche Auszahlungen	0,00	0,00	0,00	0,00	0,00	0,00
15.	Transferauszahlungen	0,00	0,00	0,00	0,00	0,00	0,00
16.	sonstige haushaltswirksame Auszahlungen	0,00	0,00	0,00	0,00	0,00	0,00
<b>17.</b>	<b>= Summe der Auszahlungen aus lfd. Verwaltungstätigkeit</b>	<b>5.718,74</b>	<b>1.000,00</b>	<b>1.000,00</b>	<b>1.000,00</b>	<b>1.000,00</b>	<b>1.000,00</b>
<b>18.</b>	<b>Saldo aus lfd. Verwaltungstätigkeit</b>	<b>-3.218,74</b>	<b>-1.000,00</b>	<b>-1.000,00</b>	<b>-1.000,00</b>	<b>-1.000,00</b>	<b>-1.000,00</b>
	<b>Einzahlungen für Investitionstätigkeit</b>						
19.	Zuwendungen für Investitionstätigkeit	0,00	0,00	0,00	0,00	0,00	0,00
20.	Beiträge u. ä. Entgelte f. Investitionstätigkeit	0,00	0,00	0,00	0,00	0,00	0,00
21.	Veräußerung von Sachvermögen	0,00	0,00	0,00	0,00	0,00	0,00
22.	Veräußerung von Finanzvermögensanlagen	0,00	0,00	0,00	0,00	0,00	0,00
23.	sonstige Investitionstätigkeit	0,00	0,00	0,00	0,00	0,00	0,00
<b>24.</b>	<b>= Summe der Einzahlungen aus Investitionstätigkeit</b>	<b>0,00</b>	<b>0,00</b>	<b>0,00</b>	<b>0,00</b>	<b>0,00</b>	<b>0,00</b>
	<b>Auszahlungen für Investitionstätigkeit</b>						
25.	Erwerb von Grundstücken und Gebäuden	0,00	0,00	0,00	0,00	0,00	0,00
26.	Baumaßnahmen	0,00	0,00	0,00	0,00	0,00	0,00
27.	Erwerb von beweglichem Sachvermögen	0,00	0,00	0,00	0,00	0,00	0,00
28.	Erwerb von Finanzvermögensanlagen	0,00	0,00	0,00	0,00	0,00	0,00
29.	aktivierbare Zuwendungen	0,00	0,00	0,00	0,00	0,00	0,00
30.	sonstige Investitionstätigkeit	0,00	0,00	0,00	0,00	0,00	0,00
<b>31.</b>	<b>= Summe der Auszahlungen für Investitionstätigkeit</b>	<b>0,00</b>	<b>0,00</b>	<b>0,00</b>	<b>0,00</b>	<b>0,00</b>	<b>0,00</b>
<b>32.</b>	<b>Saldo aus Investitionstätigkeit</b>	<b>0,00</b>	<b>0,00</b>	<b>0,00</b>	<b>0,00</b>	<b>0,00</b>	<b>0,00</b>
<b>33.</b>	<b>Finanzmittel-Überschuss/ -Fehlbetrag</b>	<b>-3.218,74</b>	<b>-1.000,00</b>	<b>-1.000,00</b>	<b>-1.000,00</b>	<b>-1.000,00</b>	<b>-1.000,00</b>
	<b>Ein-, Auszahlungen aus Finanzierungstätigkeit</b>						
34.	Einz.; Aufn. v. Krediten u. inn. Darl. f. Inv.tätigkeit	0,00	0,00	0,00	0,00	0,00	0,00
35.	Ausz.; Tilgung v. Krediten u. Rückz. inn. Darl. f. Inv.	0,00	0,00	0,00	0,00	0,00	0,00
<b>36.</b>	<b>Saldo aus Finanzierungstätigkeit</b>	<b>0,00</b>	<b>0,00</b>	<b>0,00</b>	<b>0,00</b>	<b>0,00</b>	<b>0,00</b>
<b>37.</b>	<b>Finanzmittelveränderung</b>	<b>-3.218,74</b>	<b>-1.000,00</b>	<b>-1.000,00</b>	<b>-1.000,00</b>	<b>-1.000,00</b>	<b>-1.000,00</b>

<b>Produktbeschreibung Produkt 57304 Sonstige wirtschaftliche Unternehmen</b>		
Quendorf		
<b>Produktbereich</b>	5	Gestaltung der Umwelt
<b>Produktgruppe</b>	573	Allgemeine Einrichtungen und Unternehmen
<b>Produkt</b>	57304	Sonstige wirtschaftliche Unternehmen
<b>Verantwortliche Person(en)</b> Gerhard Verwold		
<b>Gremien</b>		
Gemeinderat, Realverbandsversammlung		
<b>Kurzbeschreibung</b>		
Beteiligungen, Anteile an der Syen-Venn-Genossenschaft		
<b>Erläuterungen</b>		
Die Gemeinde Quendorf besitzt 1 Anteil an dem Realverband Syen-Venn-Genossenschaft sowie 1 Geschäftsanteil 0 an der Grafschafter Volksbank. Die jährlichen Erträge und Aufwendungen werden hier dargestellt.		

## Teilergebnishaushalt Produkt 57304 Sonstige wirtschaftliche Unternehmen

Quendorf

Nr.	Bezeichnung	Ergebnis 2021	Ansatz 2022	Ansatz 2023	Plan 2024	Plan 2025	Plan 2026
	Ordentliche Erträge						
1.	Steuern und ähnliche Abgaben	0,00	0,00	0,00	0,00	0,00	0,00
2.	Zuwendungen und allgemeine Umlagen	0,00	0,00	0,00	0,00	0,00	0,00
3.	Auflösungserträge aus Sonderposten	0,00	0,00	0,00	0,00	0,00	0,00
4.	sonstige Transfererträge	0,00	0,00	0,00	0,00	0,00	0,00
5.	öffentlich-rechtliche Entgelte	0,00	0,00	0,00	0,00	0,00	0,00
6.	privatrechtliche Entgelte	0,00	0,00	0,00	0,00	0,00	0,00
7.	Kostenerstattungen u. Kostenumlagen	0,00	0,00	0,00	0,00	0,00	0,00
8.	Zinsen und ähnliche Finanzerträge	15,32	0,00	0,00	0,00	0,00	0,00
9.	aktivierungsfähige Eigenleistungen	0,00	0,00	0,00	0,00	0,00	0,00
10.	Bestandsveränderungen	0,00	0,00	0,00	0,00	0,00	0,00
11.	sonstige ordentliche Erträge	0,00	0,00	0,00	0,00	0,00	0,00
<b>12.</b>	<b>= Summe ordentliche Erträge</b>	<b>15,32</b>	<b>0,00</b>	<b>0,00</b>	<b>0,00</b>	<b>0,00</b>	<b>0,00</b>
	<b>Ordentliche Aufwendungen</b>						
13.	Personalaufwendungen	0,00	0,00	0,00	0,00	0,00	0,00
14.	Versorgungsaufwendungen	0,00	0,00	0,00	0,00	0,00	0,00
15.	Aufwendungen für Sach- u. Dienstleistungen	0,00	0,00	0,00	0,00	0,00	0,00
16.	Abschreibungen	0,00	0,00	0,00	0,00	0,00	0,00
17.	Zinsen und ähnliche Aufwendungen	0,00	0,00	0,00	0,00	0,00	0,00
18.	Transferaufwendungen	0,00	0,00	0,00	0,00	0,00	0,00
19.	sonstige ordentliche Aufwendungen	0,00	0,00	0,00	0,00	0,00	0,00
<b>20.</b>	<b>= Summe ordentliche Aufwendungen</b>	<b>0,00</b>	<b>0,00</b>	<b>0,00</b>	<b>0,00</b>	<b>0,00</b>	<b>0,00</b>
<b>21.</b>	<b>ordentliches Ergebnis</b>	<b>15,32</b>	<b>0,00</b>	<b>0,00</b>	<b>0,00</b>	<b>0,00</b>	<b>0,00</b>
22.	außerordentliche Erträge	0,00	0,00	0,00	0,00	0,00	0,00
23.	außerordentliche Aufwendungen	0,00	0,00	0,00	0,00	0,00	0,00
<b>24.</b>	<b>außerordentliches Ergebnis</b>	<b>0,00</b>	<b>0,00</b>	<b>0,00</b>	<b>0,00</b>	<b>0,00</b>	<b>0,00</b>
<b>25.</b>	<b>Jahresergebnis</b>	<b>15,32</b>	<b>0,00</b>	<b>0,00</b>	<b>0,00</b>	<b>0,00</b>	<b>0,00</b>
26.	Erträge aus internen Leistungsbeziehungen	0,00	0,00	0,00	0,00	0,00	0,00
27.	Aufwendungen aus internen Leistungsbeziehungen	0,00	0,00	0,00	0,00	0,00	0,00
28.	Saldo aus internen Leistungsbeziehungen	0,00	0,00	0,00	0,00	0,00	0,00
29.	Ergebnis unter Berücksichtigung der internen Leistungsbeziehung	15,32	0,00	0,00	0,00	0,00	0,00

## Teilfinanzhaushalt Produkt 57304 Sonstige wirtschaftliche Unternehmen

Quendorf

Nr.	Bezeichnung	Ergebnis 2021	Ansatz 2022	Ansatz 2023	Plan 2024	Plan 2025	Plan 2026
	<b>Einzahlungen aus laufender Verwaltungstätigkeit</b>						
1.	Steuern und ähnliche Abgaben	0,00	0,00	0,00	0,00	0,00	0,00
2.	Zuwendungen und allgemeine Umlagen	0,00	0,00	0,00	0,00	0,00	0,00
3.	sonstige Transfereinzahlungen	0,00	0,00	0,00	0,00	0,00	0,00
4.	öffentlich-rechtliche Entgelte	0,00	0,00	0,00	0,00	0,00	0,00
5.	privatrechtliche Entgelte	0,00	0,00	0,00	0,00	0,00	0,00
6.	Kostenerstattungen u. Kostenumlagen	0,00	0,00	0,00	0,00	0,00	0,00
7.	Zinsen und ähnliche Einzahlungen	15,32	0,00	0,00	0,00	0,00	0,00
8.	Einzahl. a. d. Veräußerung geringw. Vermögensg.	0,00	0,00	0,00	0,00	0,00	0,00
9.	sonstige haushaltswirksame Einzahlungen	0,00	0,00	0,00	0,00	0,00	0,00
<b>10.</b>	<b>= Summe der Einzahlungen aus lfd. Verwaltungstätigkeit</b>	<b>15,32</b>	<b>0,00</b>	<b>0,00</b>	<b>0,00</b>	<b>0,00</b>	<b>0,00</b>
	<b>Auszahlungen aus lfd. Verwaltungstätigkeit</b>						
11.	Personalauszahlungen	0,00	0,00	0,00	0,00	0,00	0,00
12.	Versorgungsauszahlungen	0,00	0,00	0,00	0,00	0,00	0,00
13.	Auszahl. f. Sach- und Dienstleist. u.ger.Verm.	0,00	0,00	0,00	0,00	0,00	0,00
14.	Zinsen und ähnliche Auszahlungen	0,00	0,00	0,00	0,00	0,00	0,00
15.	Transferauszahlungen	0,00	0,00	0,00	0,00	0,00	0,00
16.	sonstige haushaltswirksame Auszahlungen	0,00	0,00	0,00	0,00	0,00	0,00
<b>17.</b>	<b>= Summe der Auszahlungen aus lfd. Verwaltungstätigkeit</b>	<b>0,00</b>	<b>0,00</b>	<b>0,00</b>	<b>0,00</b>	<b>0,00</b>	<b>0,00</b>
<b>18.</b>	<b>Saldo aus lfd. Verwaltungstätigkeit</b>	<b>15,32</b>	<b>0,00</b>	<b>0,00</b>	<b>0,00</b>	<b>0,00</b>	<b>0,00</b>
	<b>Einzahlungen für Investitionstätigkeit</b>						
19.	Zuwendungen für Investitionstätigkeit	0,00	0,00	0,00	0,00	0,00	0,00
20.	Beiträge u. ä. Entgelte f. Investitionstätigkeit	0,00	0,00	0,00	0,00	0,00	0,00
21.	Veräußerung von Sachvermögen	0,00	0,00	0,00	0,00	0,00	0,00
22.	Veräußerung von Finanzvermögensanlagen	0,00	0,00	0,00	0,00	0,00	0,00
23.	sonstige Investitionstätigkeit	0,00	0,00	0,00	0,00	0,00	0,00
<b>24.</b>	<b>= Summe der Einzahlungen aus Investitionstätigkeit</b>	<b>0,00</b>	<b>0,00</b>	<b>0,00</b>	<b>0,00</b>	<b>0,00</b>	<b>0,00</b>
	<b>Auszahlungen für Investitionstätigkeit</b>						
25.	Erwerb von Grundstücken und Gebäuden	0,00	0,00	0,00	0,00	0,00	0,00
26.	Baumaßnahmen	0,00	0,00	0,00	0,00	0,00	0,00
27.	Erwerb von beweglichem Sachvermögen	0,00	0,00	0,00	0,00	0,00	0,00
28.	Erwerb von Finanzvermögensanlagen	0,00	0,00	0,00	0,00	0,00	0,00
29.	aktivierbare Zuwendungen	0,00	0,00	0,00	0,00	0,00	0,00
30.	sonstige Investitionstätigkeit	0,00	0,00	0,00	0,00	0,00	0,00
<b>31.</b>	<b>= Summe der Auszahlungen für Investitionstätigkeit</b>	<b>0,00</b>	<b>0,00</b>	<b>0,00</b>	<b>0,00</b>	<b>0,00</b>	<b>0,00</b>
<b>32.</b>	<b>Saldo aus Investitionstätigkeit</b>	<b>0,00</b>	<b>0,00</b>	<b>0,00</b>	<b>0,00</b>	<b>0,00</b>	<b>0,00</b>
<b>33.</b>	<b>Finanzmittel-Überschuss/ -Fehlbetrag</b>	<b>15,32</b>	<b>0,00</b>	<b>0,00</b>	<b>0,00</b>	<b>0,00</b>	<b>0,00</b>
	<b>Ein-, Auszahlungen aus Finanzierungstätigkeit</b>						
34.	Einz.; Aufn. v. Krediten u. inn. Darl. f. Inv.tätigkeit	0,00	0,00	0,00	0,00	0,00	0,00
35.	Ausz.; Tilgung v. Krediten u. Rückz. inn. Darl. f. Inv.	0,00	0,00	0,00	0,00	0,00	0,00
<b>36.</b>	<b>Saldo aus Finanzierungstätigkeit</b>	<b>0,00</b>	<b>0,00</b>	<b>0,00</b>	<b>0,00</b>	<b>0,00</b>	<b>0,00</b>
<b>37.</b>	<b>Finanzmittelveränderung</b>	<b>15,32</b>	<b>0,00</b>	<b>0,00</b>	<b>0,00</b>	<b>0,00</b>	<b>0,00</b>

<b>Produktbeschreibung Produkt 61100 Steuern, allgemeine Zuweisungen, allgemeine Umlagen</b>		
Quendorf		
<b>Produktbereich</b>	6	Zentrale Finanzleistungen
<b>Produktgruppe</b>	611	Steuern, allgemeine Zuweisungen, allgemeine Umlagen
<b>Produkt</b>	61100	Steuern, allgemeine Zuweisungen, allgemeine Umlagen
<b>Verantwortliche Person(en)</b>	Gerhard Verwold	
<b>Gremien</b>		
Gemeinderat		
<b>Kurzbeschreibung</b>		
Festsetzung und Veranlagung der Steuern, Abrechnung der Umlagen nach dem Nds. Finanzausgleichgesetz.		
<b>Allgemeine Ziele</b>		
Ermittlung des ausreichenden Finanzbedarfs der Gemeinde Quendorf.		
<b>Erläuterungen</b>		
Festsetzung und Veranlagung der Grundsteuer A und B, Gewerbesteuer (Vorauszahlungen und Veranlagungen) einschl. Zinsfestsetzung nach § 233a AO, Hundesteuer. Die Veranlagung der Realsteuern wird von der Samtgemeinde für die Mitgliedsgemeinden wahrgenommen. Die Einnahmen aus den Gemeindesteuern müssen zum großen Teil durch Umlagen (Samtgemeinde-, Kreis- und Gewerbesteuerumlage) wieder abgeführt werden, die hier nachgewiesen werden.		
<b>Zielgruppe</b>		
Steuerpflichtige, umlagepflichtige Behörden		
<b>Auftragsgrundlage</b>		
Nieders. Finanzausgleichsgesetz, Haushaltssatzung		



## Teilergebnishaushalt Produkt 61100 Steuern, allgemeine Zuweisungen, allgemeine Umlagen

Quendorf

Nr.	Bezeichnung	Ergebnis 2021	Ansatz 2022	Ansatz 2023	Plan 2024	Plan 2025	Plan 2026
	Ordentliche Erträge						
1.	Steuern und ähnliche Abgaben	454.000,96	439.900,00	516.200,00	542.200,00	565.300,00	587.600,00
2.	Zuwendungen und allgemeine Umlagen	34.774,00	33.900,00	32.500,00	32.500,00	32.500,00	32.500,00
3.	Auflösungserträge aus Sonderposten	0,00	0,00	0,00	0,00	0,00	0,00
4.	sonstige Transfererträge	0,00	0,00	0,00	0,00	0,00	0,00
5.	öffentlich-rechtliche Entgelte	0,00	0,00	0,00	0,00	0,00	0,00
6.	privatrechtliche Entgelte	0,00	0,00	0,00	0,00	0,00	0,00
7.	Kostenerstattungen u. Kostenumlagen	0,00	0,00	0,00	0,00	0,00	0,00
8.	Zinsen und ähnliche Finanzerträge	99,00	100,00	100,00	100,00	100,00	100,00
9.	aktivierungsfähige Eigenleistungen	0,00	0,00	0,00	0,00	0,00	0,00
10.	Bestandsveränderungen	0,00	0,00	0,00	0,00	0,00	0,00
11.	sonstige ordentliche Erträge	1.248,03	900,00	1.000,00	600,00	0,00	0,00
<b>12.</b>	<b>= Summe ordentliche Erträge</b>	<b>490.121,99</b>	<b>474.800,00</b>	<b>549.800,00</b>	<b>575.400,00</b>	<b>597.900,00</b>	<b>620.200,00</b>
	<b>Ordentliche Aufwendungen</b>						
13.	Personalaufwendungen	0,00	0,00	0,00	0,00	0,00	0,00
14.	Versorgungsaufwendungen	0,00	0,00	0,00	0,00	0,00	0,00
15.	Aufwendungen für Sach- u. Dienstleistungen	0,00	0,00	0,00	0,00	0,00	0,00
16.	Abschreibungen	0,00	0,00	0,00	0,00	0,00	0,00
17.	Zinsen und ähnliche Aufwendungen	27,00	100,00	100,00	100,00	100,00	100,00
18.	Transferaufwendungen	287.352,28	316.100,00	375.700,00	388.300,00	399.600,00	410.200,00
19.	sonstige ordentliche Aufwendungen	0,00	0,00	0,00	0,00	0,00	0,00
<b>20.</b>	<b>= Summe ordentliche Aufwendungen</b>	<b>287.379,28</b>	<b>316.200,00</b>	<b>375.800,00</b>	<b>388.400,00</b>	<b>399.700,00</b>	<b>410.300,00</b>
<b>21.</b>	<b>ordentliches Ergebnis</b>	<b>202.742,71</b>	<b>158.600,00</b>	<b>174.000,00</b>	<b>187.000,00</b>	<b>198.200,00</b>	<b>209.900,00</b>
22.	außerordentliche Erträge	0,00	0,00	0,00	0,00	0,00	0,00
23.	außerordentliche Aufwendungen	0,00	0,00	0,00	0,00	0,00	0,00
<b>24.</b>	<b>außerordentliches Ergebnis</b>	<b>0,00</b>	<b>0,00</b>	<b>0,00</b>	<b>0,00</b>	<b>0,00</b>	<b>0,00</b>
<b>25.</b>	<b>Jahresergebnis</b>	<b>202.742,71</b>	<b>158.600,00</b>	<b>174.000,00</b>	<b>187.000,00</b>	<b>198.200,00</b>	<b>209.900,00</b>
26.	Erträge aus internen Leistungsbeziehungen	0,00	0,00	0,00	0,00	0,00	0,00
27.	Aufwendungen aus internen Leistungsbeziehungen	0,00	0,00	0,00	0,00	0,00	0,00
28.	Saldo aus internen Leistungsbeziehungen	0,00	0,00	0,00	0,00	0,00	0,00
29.	Ergebnis unter Berücksichtigung der internen Leistungsbeziehung	202.742,71	158.600,00	174.000,00	187.000,00	198.200,00	209.900,00

## Teilfinanzhaushalt Produkt 61100 Steuern, allgemeine Zuweisungen, allgemeine Umlagen

Quendorf

Nr.	Bezeichnung	Ergebnis 2021	Ansatz 2022	Ansatz 2023	Plan 2024	Plan 2025	Plan 2026
	<b>Einzahlungen aus laufender Verwaltungstätigkeit</b>						
1.	Steuern und ähnliche Abgaben	424.926,97	439.900,00	516.200,00	542.200,00	565.300,00	587.600,00
2.	Zuwendungen und allgemeine Umlagen	34.774,00	33.900,00	32.500,00	32.500,00	32.500,00	32.500,00
3.	sonstige Transfereinzahlungen	0,00	0,00	0,00	0,00	0,00	0,00
4.	öffentlich-rechtliche Entgelte	0,00	0,00	0,00	0,00	0,00	0,00
5.	privatrechtliche Entgelte	0,00	0,00	0,00	0,00	0,00	0,00
6.	Kostenerstattungen u. Kostenumlagen	0,00	0,00	0,00	0,00	0,00	0,00
7.	Zinsen und ähnliche Einzahlungen	99,00	100,00	100,00	100,00	100,00	100,00
8.	Einzahl. a. d. Veräußerung geringw. Vermögensg.	0,00	0,00	0,00	0,00	0,00	0,00
9.	sonstige haushaltswirksame Einzahlungen	0,00	0,00	0,00	0,00	0,00	0,00
<b>10.</b>	<b>= Summe der Einzahlungen aus lfd. Verwaltungstätigkeit</b>	<b>459.799,97</b>	<b>473.900,00</b>	<b>548.800,00</b>	<b>574.800,00</b>	<b>597.900,00</b>	<b>620.200,00</b>
	<b>Auszahlungen aus lfd. Verwaltungstätigkeit</b>						
11.	Personalauszahlungen	0,00	0,00	0,00	0,00	0,00	0,00
12.	Versorgungsauszahlungen	0,00	0,00	0,00	0,00	0,00	0,00
13.	Auszahl. f. Sach- und Dienstleist. u.ger.Verm.	0,00	0,00	0,00	0,00	0,00	0,00
14.	Zinsen und ähnliche Auszahlungen	27,00	100,00	100,00	100,00	100,00	100,00
15.	Transferauszahlungen	297.713,28	316.100,00	375.700,00	388.300,00	399.600,00	410.200,00
16.	sonstige haushaltswirksame Auszahlungen	0,00	0,00	0,00	0,00	0,00	0,00
<b>17.</b>	<b>= Summe der Auszahlungen aus lfd. Verwaltungstätigkeit</b>	<b>297.740,28</b>	<b>316.200,00</b>	<b>375.800,00</b>	<b>388.400,00</b>	<b>399.700,00</b>	<b>410.300,00</b>
<b>18.</b>	<b>Saldo aus lfd. Verwaltungstätigkeit</b>	<b>162.059,69</b>	<b>157.700,00</b>	<b>173.000,00</b>	<b>186.400,00</b>	<b>198.200,00</b>	<b>209.900,00</b>
	<b>Einzahlungen für Investitionstätigkeit</b>						
19.	Zuwendungen für Investitionstätigkeit	0,00	0,00	0,00	0,00	0,00	0,00
20.	Beiträge u. ä. Entgelte f. Investitionstätigkeit	0,00	0,00	0,00	0,00	0,00	0,00
21.	Veräußerung von Sachvermögen	0,00	0,00	0,00	0,00	0,00	0,00
22.	Veräußerung von Finanzvermögensanlagen	0,00	0,00	0,00	0,00	0,00	0,00
23.	sonstige Investitionstätigkeit	0,00	0,00	0,00	0,00	0,00	0,00
<b>24.</b>	<b>= Summe der Einzahlungen aus Investitionstätigkeit</b>	<b>0,00</b>	<b>0,00</b>	<b>0,00</b>	<b>0,00</b>	<b>0,00</b>	<b>0,00</b>
	<b>Auszahlungen für Investitionstätigkeit</b>						
25.	Erwerb von Grundstücken und Gebäuden	0,00	0,00	0,00	0,00	0,00	0,00
26.	Baumaßnahmen	0,00	0,00	0,00	0,00	0,00	0,00
27.	Erwerb von beweglichem Sachvermögen	0,00	0,00	0,00	0,00	0,00	0,00
28.	Erwerb von Finanzvermögensanlagen	0,00	0,00	0,00	0,00	0,00	0,00
29.	aktivierbare Zuwendungen	0,00	0,00	0,00	60.200,00	60.200,00	0,00
30.	sonstige Investitionstätigkeit	0,00	0,00	0,00	0,00	0,00	0,00
<b>31.</b>	<b>= Summe der Auszahlungen für Investitionstätigkeit</b>	<b>0,00</b>	<b>0,00</b>	<b>0,00</b>	<b>60.200,00</b>	<b>60.200,00</b>	<b>0,00</b>
<b>32.</b>	<b>Saldo aus Investitionstätigkeit</b>	<b>0,00</b>	<b>0,00</b>	<b>0,00</b>	<b>-60.200,00</b>	<b>-60.200,00</b>	<b>0,00</b>
<b>33.</b>	<b>Finanzmittel-Überschuss/ -Fehlbetrag</b>	<b>162.059,69</b>	<b>157.700,00</b>	<b>173.000,00</b>	<b>126.200,00</b>	<b>138.000,00</b>	<b>209.900,00</b>
	<b>Ein-, Auszahlungen aus Finanzierungstätigkeit</b>						
34.	Einz.; Aufn. v. Krediten u. inn. Darl. f. Inv.tätigkeit	0,00	0,00	0,00	0,00	0,00	0,00
35.	Ausz.; Tilgung v. Krediten u. Rückz. inn. Darl. f. Inv.	0,00	0,00	0,00	0,00	0,00	0,00
<b>36.</b>	<b>Saldo aus Finanzierungstätigkeit</b>	<b>0,00</b>	<b>0,00</b>	<b>0,00</b>	<b>0,00</b>	<b>0,00</b>	<b>0,00</b>
<b>37.</b>	<b>Finanzmittelveränderung</b>	<b>162.059,69</b>	<b>157.700,00</b>	<b>173.000,00</b>	<b>126.200,00</b>	<b>138.000,00</b>	<b>209.900,00</b>

## Investitionen Produkt 61100 Steuern, allgemeine Zuweisungen, allgemeine Umlagen

Quendorf

Nr. Bezeichnung	Jahres- ergebnis 2021	Ansatz 2022	Ansatz 2023	Finanzplan 2024	Finanzplan 2025	Finanzplan 2026
I24-05-001 Inv.-Kostenzusch. Feuerwehrhaus SG	0,00	0,00	0,00	-60.200,00	-60.200,00	0,00
29. - aktivierbare Zuwendungen	0,00	0,00	0,00	60.200,00	60.200,00	0,00

**Produktbeschreibung Produkt 61200 Sonstige allgemeine Finanzwirtschaft**

Quendorf

<b>Produktbereich</b>	6	Zentrale Finanzleistungen
<b>Produktgruppe</b>	612	Sonstige allgemeine Finanzwirtschaft
<b>Produkt</b>	61200	Sonstige allgemeine Finanzwirtschaft

**Verantwortliche Person(en)** Gerhard Verwold**Gremien**

Gemeinderat, Bürgermeister

**Kurzbeschreibung**Zinsen für die vorhandenen Kreditverpflichtungen und die Liquidität,  
Vorhaltung der allgemeinen Deckungsreserve und der Deckungsreserve für Personalausgaben**Allgemeine Ziele**

Sicherstellung der Liquidität

**Erläuterungen**

Die Samtgemeindekasse führt die Konten für alle Mitgliedsgemeinden der Samtgemeinde Schüttorf. Die Kassenbestände werden im Rahmen der inneren Verrechnung ebenfalls verzinst. Je nach Kassenbestand sind daher Zinserträge oder Zinsaufwendungen zu berücksichtigen.

**Auftragsgrundlage**

NKomVG, KomHKVO

## Teilergebnishaushalt Produkt 61200 Sonstige allgemeine Finanzwirtschaft

Quendorf

Nr.	Bezeichnung	Ergebnis 2021	Ansatz 2022	Ansatz 2023	Plan 2024	Plan 2025	Plan 2026
	Ordentliche Erträge						
1.	Steuern und ähnliche Abgaben	0,00	0,00	0,00	0,00	0,00	0,00
2.	Zuwendungen und allgemeine Umlagen	0,00	0,00	0,00	0,00	0,00	0,00
3.	Auflösungserträge aus Sonderposten	0,00	0,00	0,00	0,00	0,00	0,00
4.	sonstige Transfererträge	0,00	0,00	0,00	0,00	0,00	0,00
5.	öffentlich-rechtliche Entgelte	0,00	0,00	0,00	0,00	0,00	0,00
6.	privatrechtliche Entgelte	0,00	0,00	0,00	0,00	0,00	0,00
7.	Kostenerstattungen u. Kostenumlagen	0,00	0,00	0,00	0,00	0,00	0,00
8.	Zinsen und ähnliche Finanzerträge	0,00	0,00	0,00	0,00	0,00	0,00
9.	aktivierungsfähige Eigenleistungen	0,00	0,00	0,00	0,00	0,00	0,00
10.	Bestandsveränderungen	0,00	0,00	0,00	0,00	0,00	0,00
11.	sonstige ordentliche Erträge	0,00	0,00	0,00	0,00	0,00	0,00
<b>12.</b>	<b>= Summe ordentliche Erträge</b>	<b>0,00</b>	<b>0,00</b>	<b>0,00</b>	<b>0,00</b>	<b>0,00</b>	<b>0,00</b>
	<b>Ordentliche Aufwendungen</b>						
13.	Personalaufwendungen	0,00	0,00	0,00	0,00	0,00	0,00
14.	Versorgungsaufwendungen	0,00	0,00	0,00	0,00	0,00	0,00
15.	Aufwendungen für Sach- u. Dienstleistungen	0,00	0,00	0,00	0,00	0,00	0,00
16.	Abschreibungen	0,00	0,00	0,00	0,00	0,00	0,00
17.	Zinsen und ähnliche Aufwendungen	3.301,43	3.000,00	2.600,00	2.200,00	1.800,00	1.400,00
18.	Transferaufwendungen	0,00	0,00	0,00	0,00	0,00	0,00
19.	sonstige ordentliche Aufwendungen	0,00	3.000,00	3.000,00	3.000,00	3.000,00	0,00
<b>20.</b>	<b>= Summe ordentliche Aufwendungen</b>	<b>3.301,43</b>	<b>6.000,00</b>	<b>5.600,00</b>	<b>5.200,00</b>	<b>4.800,00</b>	<b>1.400,00</b>
<b>21.</b>	<b>ordentliches Ergebnis</b>	<b>-3.301,43</b>	<b>-6.000,00</b>	<b>-5.600,00</b>	<b>-5.200,00</b>	<b>-4.800,00</b>	<b>-1.400,00</b>
22.	außerordentliche Erträge	0,00	0,00	0,00	0,00	0,00	0,00
23.	außerordentliche Aufwendungen	0,00	0,00	0,00	0,00	0,00	0,00
<b>24.</b>	<b>außerordentliches Ergebnis</b>	<b>0,00</b>	<b>0,00</b>	<b>0,00</b>	<b>0,00</b>	<b>0,00</b>	<b>0,00</b>
<b>25.</b>	<b>Jahresergebnis</b>	<b>-3.301,43</b>	<b>-6.000,00</b>	<b>-5.600,00</b>	<b>-5.200,00</b>	<b>-4.800,00</b>	<b>-1.400,00</b>
26.	Erträge aus internen Leistungsbeziehungen	0,00	0,00	0,00	0,00	0,00	0,00
27.	Aufwendungen aus internen Leistungsbeziehungen	0,00	0,00	0,00	0,00	0,00	0,00
28.	Saldo aus internen Leistungsbeziehungen	0,00	0,00	0,00	0,00	0,00	0,00
29.	Ergebnis unter Berücksichtigung der internen Leistungsbeziehung	-3.301,43	-6.000,00	-5.600,00	-5.200,00	-4.800,00	-1.400,00

## Teilfinanzhaushalt Produkt 61200 Sonstige allgemeine Finanzwirtschaft

Quendorf

Nr.	Bezeichnung	Ergebnis 2021	Ansatz 2022	Ansatz 2023	Plan 2024	Plan 2025	Plan 2026
	<b>Einzahlungen aus laufender Verwaltungstätigkeit</b>						
1.	Steuern und ähnliche Abgaben	0,00	0,00	0,00	0,00	0,00	0,00
2.	Zuwendungen und allgemeine Umlagen	0,00	0,00	0,00	0,00	0,00	0,00
3.	sonstige Transfereinzahlungen	0,00	0,00	0,00	0,00	0,00	0,00
4.	öffentlich-rechtliche Entgelte	0,00	0,00	0,00	0,00	0,00	0,00
5.	privatrechtliche Entgelte	0,00	0,00	0,00	0,00	0,00	0,00
6.	Kostenerstattungen u. Kostenumlagen	0,00	0,00	0,00	0,00	0,00	0,00
7.	Zinsen und ähnliche Einzahlungen	3,09	0,00	0,00	0,00	0,00	0,00
8.	Einzahl. a. d. Veräußerung geringw. Vermögensg.	0,00	0,00	0,00	0,00	0,00	0,00
9.	sonstige haushaltswirksame Einzahlungen	0,00	0,00	0,00	0,00	0,00	0,00
<b>10.</b>	<b>= Summe der Einzahlungen aus lfd. Verwaltungstätigkeit</b>	<b>3,09</b>	<b>0,00</b>	<b>0,00</b>	<b>0,00</b>	<b>0,00</b>	<b>0,00</b>
	<b>Auszahlungen aus lfd. Verwaltungstätigkeit</b>						
11.	Personalauszahlungen	0,00	0,00	0,00	0,00	0,00	0,00
12.	Versorgungsauszahlungen	0,00	0,00	0,00	0,00	0,00	0,00
13.	Auszahl. f. Sach- und Dienstleist. u.ger.Verm.	0,00	0,00	0,00	0,00	0,00	0,00
14.	Zinsen und ähnliche Auszahlungen	3.301,43	3.000,00	2.600,00	2.200,00	1.800,00	1.400,00
15.	Transferauszahlungen	0,00	0,00	0,00	0,00	0,00	0,00
16.	sonstige haushaltswirksame Auszahlungen	0,00	0,00	0,00	0,00	0,00	0,00
<b>17.</b>	<b>= Summe der Auszahlungen aus lfd. Verwaltungstätigkeit</b>	<b>3.301,43</b>	<b>3.000,00</b>	<b>2.600,00</b>	<b>2.200,00</b>	<b>1.800,00</b>	<b>1.400,00</b>
<b>18.</b>	<b>Saldo aus lfd. Verwaltungstätigkeit</b>	<b>-3.298,34</b>	<b>-3.000,00</b>	<b>-2.600,00</b>	<b>-2.200,00</b>	<b>-1.800,00</b>	<b>-1.400,00</b>
	<b>Einzahlungen für Investitionstätigkeit</b>						
19.	Zuwendungen für Investitionstätigkeit	0,00	0,00	0,00	0,00	0,00	0,00
20.	Beiträge u. ä. Entgelte f. Investitionstätigkeit	0,00	0,00	0,00	0,00	0,00	0,00
21.	Veräußerung von Sachvermögen	0,00	0,00	0,00	0,00	0,00	0,00
22.	Veräußerung von Finanzvermögensanlagen	0,00	0,00	0,00	0,00	0,00	0,00
23.	sonstige Investitionstätigkeit	0,00	0,00	0,00	0,00	0,00	0,00
<b>24.</b>	<b>= Summe der Einzahlungen aus Investitionstätigkeit</b>	<b>0,00</b>	<b>0,00</b>	<b>0,00</b>	<b>0,00</b>	<b>0,00</b>	<b>0,00</b>
	<b>Auszahlungen für Investitionstätigkeit</b>						
25.	Erwerb von Grundstücken und Gebäuden	0,00	0,00	0,00	0,00	0,00	0,00
26.	Baumaßnahmen	0,00	0,00	0,00	0,00	0,00	0,00
27.	Erwerb von beweglichem Sachvermögen	0,00	0,00	0,00	0,00	0,00	0,00
28.	Erwerb von Finanzvermögensanlagen	0,00	0,00	0,00	0,00	0,00	0,00
29.	aktivierbare Zuwendungen	0,00	0,00	0,00	0,00	0,00	0,00
30.	sonstige Investitionstätigkeit	0,00	0,00	0,00	0,00	0,00	0,00
<b>31.</b>	<b>= Summe der Auszahlungen für Investitionstätigkeit</b>	<b>0,00</b>	<b>0,00</b>	<b>0,00</b>	<b>0,00</b>	<b>0,00</b>	<b>0,00</b>
<b>32.</b>	<b>Saldo aus Investitionstätigkeit</b>	<b>0,00</b>	<b>0,00</b>	<b>0,00</b>	<b>0,00</b>	<b>0,00</b>	<b>0,00</b>
<b>33.</b>	<b>Finanzmittel-Überschuss/ -Fehlbetrag</b>	<b>-3.298,34</b>	<b>-3.000,00</b>	<b>-2.600,00</b>	<b>-2.200,00</b>	<b>-1.800,00</b>	<b>-1.400,00</b>
	<b>Ein-, Auszahlungen aus Finanzierungstätigkeit</b>						
34.	Einz.; Aufn. v. Krediten u. inn. Darl. f. Inv.tätigkeit	0,00	0,00	0,00	0,00	0,00	0,00
35.	Ausz.; Tilgung v. Krediten u. Rückz. inn. Darl. f. Inv.	21.274,57	21.700,00	22.100,00	22.500,00	22.000,00	19.900,00
<b>36.</b>	<b>Saldo aus Finanzierungstätigkeit</b>	<b>-21.274,57</b>	<b>-21.700,00</b>	<b>-22.100,00</b>	<b>-22.500,00</b>	<b>-22.000,00</b>	<b>-19.900,00</b>
<b>37.</b>	<b>Finanzmittelveränderung</b>	<b>-24.572,91</b>	<b>-24.700,00</b>	<b>-24.700,00</b>	<b>-24.700,00</b>	<b>-23.800,00</b>	<b>-21.300,00</b>

# **Regelungen zur Bewirtschaftung der Haushaltsmittel des Haushaltes der Gemeinde Quendorf für das Haushaltsjahr 2023**

## **1. Allgemeines**

Für die Gestaltung der Deckungsfähigkeit, Budgetierung und Übertragbarkeit sind die Vorschriften der neuen Kommunalhaushalts- und Kassenverordnung (KomHKVO) anzuwenden. Diese sind insbesondere in den §§ 4 und 17 – 20 KomHKVO festgelegt. Aus diesem Grund sollen für den Haushalt 2023 folgende Grundsätze gelten:

In § 4 der KomHKVO ist vorgesehen, dass Produktbereiche und Produktgruppen, die einen funktional begrenzten Aufgabenbereich darstellen, durch Haushaltsvermerk zu einer Bewirtschaftungseinheit (Budget) zusammengefasst werden können. Gem. § 19 Abs. 1 KomHKVO sind Ansätze für Aufwendungen einschl. Haushaltsreste innerhalb eines Budgets gegenseitig deckungsfähig. Dies gilt auch für die Auszahlungsansätze im Finanzhaushalt. Im Übrigen wird auf die Deckungsregeln der KomHKVO (§§ 17 – 20) hingewiesen. Für die Gemeinde Quendorf wurde nur ein Teilhaushalt gebildet.

Mehrerträge in den Budgets können – soweit sie für das Budget zweckgebunden sind - für Mehraufwendungen verwendet werden. In Zweifelsfragen ist das Verfahren mit dem Bürgermeister abzustimmen.

Die Budgets im Haushalt der Gemeinde Quendorf sind im Wesentlichen produktorientiert ausgerichtet.

## **2. Budgetbildung gem. § 4 Abs. 3 KomHKVO**

Im Ergebnishaushalt sollen zunächst gem. § 4 Abs. 3 KomHKVO folgende Budgets gebildet werden.

Generell sind die Aufwendungen und Erträge eines Produktes/Kostenträgers jeweils als Budget anzusehen. Daneben werden folgende Produkte innerhalb des Teilhaushaltes zu einem Budget zusammengefasst:

### **Teilhaushalt 4 - Landgemeinden**

Für den Bereich der politischen Steuerung und der allgemeinen Verwaltung die Produkte:

- 11100 Politische Steuerung,
- 11101 Verwaltungssteuerung,
- 11103 Haushalts- und Rechnungswesen, Controlling
- 12100 Statistik und Wahlen

Für den Bereich der öffentlichen Verkehrsinfrastruktur die Produkte:

- 54100 Gemeindestraßen/Gemeindeverbindungsstraßen
- 54500 Straßenreinigung, Straßenbeleuchtung
- 55200 Öffentliche Gewässer/Wasserbauliche Anlagen

- 57302 Sonstige öffentliche Einrichtungen

Die vorgenannten Budgets stellen jeweils einen funktional begrenzten Aufgabenbereich im Sinne der KomHKVO dar und werden zu einem Budget zusammengefasst. Sie umfassen sowohl die ordentlichen als auch die außerordentlichen Erträge und Aufwendungen bzw. Ein- und Auszahlungen.

### **3. Deckungsfähigkeit gem. § 19 KomHKVO**

Zahlungswirksame Aufwendungen (mit Ausnahme der Personalkosten) innerhalb eines Budgets, einschließlich der Haushaltsreste, sind gegenseitig deckungsfähig.

Aufwendungen für Personal sind einschließlich der Haushaltsreste im gesamten Ergebnishaushalt gegenseitig deckungsfähig.

### **4. Zweckbindung gem. § 18 KomHKVO**

Erträge und Einzahlungen sind auf die Verwendung für bestimmte Aufwendungen und Auszahlungen beschränkt, soweit dafür eine rechtliche Verpflichtung besteht. Darüber hinaus können zahlungswirksame Mehrerträge innerhalb der Budgets für Mehraufwendungen verwendet werden.

### **5. Übertragbarkeit von Haushaltsmitteln gem. § 20 KomHKVO**

Alle Ermächtigungen für Auszahlungen für Investitionen und Investitionsförderungsmaßnahmen bleiben bis zur Abwicklung der letzten Zahlung für ihren Zweck verfügbar.

Ermächtigungen für Aufwendungen und die damit verbundenen Auszahlungen innerhalb eines Budgets werden für zeitlich übertragbar erklärt.

### **6. Finanzhaushalt**

Im Finanzhaushalt sind die Ein- und Auszahlungen aus der Investitionstätigkeit insgesamt als ein Budget anzusehen. Die Einzahlungen und Auszahlungen aus der Finanzierungstätigkeit (Kredite u. Tilgung) bilden unter Einbeziehung der Auflösung von Geldanlagen im Finanzhaushalt ebenfalls ein Budget nach den Vorschriften der KomHKVO.

Quendorf, 09.02.2023



# **ANLAGEN**

**zum Haushaltsplan gemäß § 1 Abs. 2 KomHKVO**

## Übersicht über den voraussichtlichen Stand der Schulden (ohne Kassenkredite)

Art	Stand zu Beginn des Vorjahres  €	Voraussichtlicher Stand zu Beginn des Haushaltsjahres 2023  €
1. Schulden aus Krediten		
1.1 vom Bund, LAF, ERP-Sondervermögen		
1.2 vom Land		
1.3 von Gemeinden und Gemeindeverbänden	0,00	0,00
1.4 von Zweckverbänden und dgl.		
1.5 vom sonstigen öffentlichen Bereich		
1.6 vom Kreditmarkt	163.785,20	142.139,43
1.9 Summe 1	163.785,20	142.139,43
2. Schulden aus Vorgängen, die Kredit aufnahmen wirtschaftlich gleichkommen		
<b>Nachrichtlich:</b>		
3. Innere Darlehen		
3.1 aus Sonderrücklagen		
3.2 von Sondervermögen ohne Sonderrechnung		
4. Schulden aus Sondervermögen mit Sonderrechnung		
4.1 aus Krediten		
4.2 aus Vorgängen, die Kreditaufnahmen wirtschaftlich gleichkommen		

# Übersicht

## über die aus Verpflichtungsermächtigungen voraussichtlich fällig werdenden Ausgaben

Verpflichtungsermächtigungen im Haushaltsplan	voraussichtlich fällige Ausgaben in 1.000 €		
	2024	2025	2026
1	2	3	4
2022	-	-	-
2023	-	-	-
Summe	-	-	-
<b>Nachrichtlich</b> im Finanzplan vorgesehene Kreditaufnahmen	0	0	0

# **S T E L L E N P L A N 2 0 2 3**

**(§ 5 KomHKVO)**

**GEMEINDE QUENDORF**

# **S t e l l e n p l a n**

**Teil A: Beamtinnen und Beamte**

**Planstellen sind nicht auszuweisen.**

# Stellenplan

## Teil B: Arbeitnehmerinnen und Arbeitnehmer

Lfd. Nr.	Funktionsbezeichnung	Entgeltgruppe, Sondertarif	Zahl der anderen Stellen im Haushaltsjahr 2023	Zahl der anderen Stellen im Vorjahr			Vermerke, Erläuterungen
				insgesamt	tatsächlich besetzt	davon am 30.06.2022 nicht besetzt	
1	2	3	4	5	6	7	8
1	Hilfskraft	1	0,2	-	-	1	
			0,2	0	0	1	

## Bilanz der Gemeinde Quendorf zum 31.12.2018 - ungeprüft -

AKTIVA	Vorjahr -Euro-	Haushaltsjahr -Euro-	PASSIVA	Vorjahr -Euro-	Haushaltsjahr -Euro-
<b>1. Immaterielles Vermögen</b>	<b>15.140,22 €</b>	<b>14.283,61 €</b>	<b>1. Nettoposition</b>	<b>2.221.650,52 €</b>	<b>2.244.408,32 €</b>
1.1 Konzessionen			1.1 Basis Reinvermögen	1.477.830,77 €	1.477.830,77 €
1.2 Lizenzen			1.1.1 Reinvermögen	1.477.830,77 €	1.477.830,77 €
1.3 Ähnliche Rechte			1.1.2 Sollfehlbetrag aus kameralem Abschl. (Minusbetrag)		
1.4 Geleistete Investitionszuweisungen und -zuschüsse	15.140,22 €	14.283,61 €	1.2 Rücklagen	336.645,32 €	336.645,32 €
1.5 Aktivierter Umstellungsaufwand			1.2.1 Rücklagen a. Überschüssen des ordentlichen Ergebn.	278.145,01 €	278.145,01 €
1.6 Sonstiges immaterielles Vermögen			1.2.2 Rücklagen a. Überschüssen d. außerordentl. Ergebn.	58.500,31 €	58.500,31 €
			1.2.3 Rücklagen a. Inv.-zuw. f. nicht abnutzb. Vermögensgeg.		
<b>2. Sachvermögen</b>	<b>1.898.051,79 €</b>	<b>1.961.528,85 €</b>	1.2.4 Zweckgebundene Rücklagen		
2.1 Unbebaute Grundstücke u. grundstücksgleiche Rechte	381.189,38 €	381.189,38 €	1.2.5 Sonstige Rücklagen		
2.2 Bebaute Grundstücke und grundstücksgleiche Rechte	422.437,96 €	416.798,12 €	1.3 Jahresergebnis	82.746,59 €	120.533,81 €
2.3 Infrastrukturvermögen	1.088.752,36 €	1.067.045,53 €	1.3.1 Fehlbeträge bzw. Ergebnisvortrag aus Vorjahren		82.746,59 €
2.4 Bauten auf fremden Grundstücken			1.3.2 Jahresüberschuss/Jahresfehlbetrag	82.746,59 €	37.787,22 €
2.5 Kunstgegenstände, Kulturdenkmäler			1.4 Sonderposten	324.427,84 €	309.398,42 €
2.6 Maschinen und technische Anlagen; Fahrzeuge			1.4.1 Investitionszuweisungen und -zuschüsse	76.884,36 €	71.889,13 €
2.7 Betriebs- u. Geschäftsausstat., Pflanzen und Tiere	5.672,09 €	5.249,96 €	1.4.2 Beiträge und ähnliche Entgelte	128.855,08 €	120.997,30 €
2.8 Vorräte			1.4.3 Gebührenaussgleich		
2.9 Geleistete Anzahlungen, Anlagen im Bau		91.245,86 €	1.4.4 Bewertungsausgleich		
			1.4.5 erhaltene Anzahlungen auf Sonderposten	110.174,30 €	110.174,30 €
<b>3. Finanzvermögen</b>	<b>129.762,16 €</b>	<b>125.048,01 €</b>	1.4.6 Sonstige Sonderposten	8.514,10 €	6.337,69 €
3.1 Anteile an verbundenen Unternehmen			<b>2. Schulden</b>	<b>255.821,00 €</b>	<b>284.253,26 €</b>
3.2 Beteiligungen	118.937,99 €	118.955,91 €	2.1 Geldschulden	246.730,63 €	226.525,18 €
3.3 Sondervermögen mit Sonderrechnung			2.1.1 Anleihen		
3.4 Ausleihungen			2.1.2 Verbindlichkeiten aus Krediten für Investitionen	246.730,63 €	226.525,18 €
3.5 Wertpapiere			2.1.3 Liquiditätskredite		
3.6 Öffentlich-rechtliche Forderungen	4.909,30 €	1.695,78 €	2.1.4 Sonstige Geldschulden		
3.7 Forderungen aus Transferleistungen			2.2 Verbindlichkeiten aus kreditähn. Rechtsgeschäften		
3.8 Sonstige privatrechtliche Forderungen	5.914,87 €	4.396,32 €	2.3 Verbindlichkeiten aus Lieferungen und Leistungen	5.189,17 €	55.127,95 €
3.9 Sonstige Vermögensgegenstände			2.4 Transferverbindlichkeiten	2.611,00 €	
			2.4.1 Finanzausgleichsverbindlichkeiten		
<b>4. Liquide Mittel</b>	<b>456.633,45 €</b>	<b>429.619,66 €</b>	2.4.2 Verb. a. Zuweisungen u. Zuschüssen f. lfd. Zwecke		
<b>5. Aktive Rechnungsabgrenzung</b>	<b>965,61 €</b>	<b>975,45 €</b>	2.4.3 Verbindlichkeiten aus Schuldendiensthilfen		
			2.4.4 Soziale Leistungsverbindlichkeiten		
			2.4.5 Verbind. a. Zuweisungen u. Zuschüssen f. Investit.		
			2.4.6 Steuerverbindlichkeiten		
			2.4.7 Andere Transferverbindlichkeiten	2.611,00 €	
			2.5 Sonstige Verbindlichkeiten	1.290,20 €	2.600,13 €
			2.5.1 Durchlaufende Posten	53,70 €	2.600,13 €
			2.5.1.1 Verrechnete Mehrwertsteuer		
			2.5.1.2 Abzuführende Lohn- und Kirchensteuer		
			2.5.1.3 Sonstige durchlaufende Posten	53,70 €	2.600,13 €
			2.5.2 Abzuführende Gewerbesteuer		
			2.5.3 Empfangene Auszahlungen		
			2.5.4 Andere sonstige Verbindlichkeiten	1.236,50 €	
			<b>3. Rückstellungen</b>	<b>23.068,00 €</b>	<b>2.794,00 €</b>
			3.1 Pensionsrückstellungen u. ähnliche Verpflichtungen		
			3.1.1 Pensionsrückstellungen		
			3.1.2 Beihilferückstellungen		
			3.2 Rückstellungen für Altersteilzeit und ähnl. Maßn.		
			3.3 Rückstellungen für unterlassene Instandhaltung		
			3.4 Rückst. f. d. Rekultiv. u. Nachs. geschl. Abfall.		
			3.5 Rückstellungen für die Sanierung von Altlasten		
			3.6 Rückst. i. R. d. Finanzausgl. u. v. Steuerschuld.	23.068,00 €	2.794,00 €
			3.7 Rückst. f. dr. Verpfl. a. Bürgs., Gewähr. u. ähnl.		
			3.8 Andere Rückstellungen		
			<b>4. Passive Rechnungsabgrenzung</b>	<b>13,71 €</b>	
<b>Bilanzsumme</b>	<b>2.500.553,23 €</b>	<b>2.531.455,58 €</b>	<b>Bilanzsumme</b>	<b>2.500.553,23 €</b>	<b>2.531.455,58 €</b>

Gem. § 55 Abs. 4 KomHKVO sind unter der Bilanz die Vorbelastungen künftiger Haushaltsjahre zu vermerken, sofern sie nicht auf der Passivseite auszuweisen sind:

Haushaltsreste	---	67.000,00 €
Bürgschaften	---	---
Gewährleistungsverträge	---	---
In Anspruch genommene Verpflichtungsermächtigungen	---	---
Verpflichtungen aus kreditähnlichen Rechtsgeschäften	---	---
Über das Haushaltsjahr hinaus gestundete Beträge	---	---

## Übersicht über Daten der Haushaltswirtschaft für Kommunen: NKR für das Haushaltsjahr 2023

### Allgemeine Angaben:

Kommune:  
Einwohnerzahl (Stichtag 30.06.2022):

**Gemeinde Quendorf**  
**627**

### Ergebnishaushalt und -planung:

	2. Vorjahr	1. Vorjahr	Haushaltsjahr	1. Folgejahr	2. Folgejahr	3. Folgejahr
Gesamterträge:	-576.641,70	-560.300,00	-634.000,00	-659.400,00	-681.600,00	-703.700,00
Gesamtaufwendungen:	411.951,53	482.300,00	562.800,00	571.500,00	584.500,00	593.800,00
Gesamtergebnis:	-164.690,17	-78.000,00	-71.200,00	-87.900,00	-97.100,00	-109.900,00

### Schuldenlage und -entwicklung:

	2. Vorjahr	1. Vorjahr	Haushaltsjahr	1. Folgejahr	2. Folgejahr	3. Folgejahr
Liquiditätskreditstand zum 31.12.:	0,00	0,00	0,00	0,00	0,00	0,00
investiver Kreditstand zum 31.12.:	-163.785,20	-469.500,00	-447.400,00	-424.900,00	-402.900,00	-383.000,00
Kreditaufnahme im lfd. Jahr (ohne Umschuldung)	0,00	0,00	0,00	0,00	0,00	0,00
Tilgung im lfd. Jahr (ohne Umschuldung)	21.274,57	21.700,00	22.100,00	22.500,00	22.000,00	19.900,00
Neuverschuldung im lfd. Jahr	21.274,57	21.700,00	22.100,00	22.500,00	22.000,00	19.900,00

### Bilanz:

	Schlussbilanz vom 31.12.2018	Schlussbilanz vom 31.12.2017
Nettoposition gesamt:	2.244.408,32	2.221.650,52
Sollfehlbetrag aus kameralem Abschluss:	0	0
Jahresergebnis:	37.787,22	82.746,59

### Ergänzende Information:

	1. Jahr	2. Vorjahr	3. Vorjahr
erhaltene Bedarfszuweisungen	0	0	0

	Haushaltsjahr	Landesdurchschnitt der Gemeindegrößenklassen
Hebesatz Grundsteuer A	340	387
Hebesatz Grundsteuer B	350	384
Hebesatz Gewerbesteuer	350	369

	Durchschnittswert der letzten drei Jahre 2019 bis 2021	2021
Steuereinnahmekraft je Einwohnerin oder Einwohner	728,76	974,33
	Durchschnittswert der Vergleichsgruppe zum 31.12.2019	
Investive Verschuldung je Einwohnerin oder Einwohner	271,03	225

### Kennzahlen:

Kennzahl	Ansatz lfd. Jahr	Ansatz Vorjahr	Ergebnis Vorvorjahr
Steuerquote:	-91,72	-91,21	-110,21
Personalintensität:	0,00	0,00	0,00
Zinslastquote:	0,48	0,64	0,81
Liquiditätskreditquote:	0,00	0,00	0,00

### Kennzahlen:

Kennzahl	Ergebnis Vorvorjahr
Allgemeine Umlagequote:	0,00
Zuschussquote an verbundene Unternehmen, Sondervermögen und Beteiligungen:	0,00
Abschreibungsintensität:	7,22
Reinvestitionsquote:	58,22
Verschuldungsgrad:	-0,01



# **Bericht**

**über die Beteiligungen an Unternehmen und Einrichtungen**

**-gemäß § 151 NKomVG in Verbindung mit § 1 Abs. 2 Nr. 10 KomHKVO-**

- A. Beteiligung an Unternehmen und Einrichtungen mit einer Beteiligung von 50 % und mehr**
  - a) Beteiligungsbericht**
  - b) Bilanz sowie Gewinn- und Verlustrechnung für das abgeschlossene Wirtschaftsjahr**
  
- B. Beteiligung an Unternehmen und Einrichtungen mit einer Beteiligung von weniger als 50 %**

**A) Beteiligung an Unternehmen und Einrichtungen, an denen die Gemeinde Quendorf mit mehr als 50 % beteiligt ist.**

entfällt

**B) Beteiligung an Unternehmen und Einrichtungen, an denen die Gemeinde Quendorf mit weniger als 50 % beteiligt ist**

**1. Beteiligungsbericht der**

**Grafschafter Volksbank e.G.**

Stand: 31.12.2021

Unternehmen	Rechtsform des Unternehmens	Gezeichnetes Stammkapital des Unternehmens €	davon Anteil der Gemeinde Quendorf	
			absolut in €	in %
Grafschafter Volksbank e.G. Nordhorn	eingetragene Genossenschaft	ein Geschäftsanteil beträgt nach § 37 I der Satzung 260,00 €	520,00 Haftungssumme 260,00	zwei Anteile

Gegenstand des Unternehmens:

Zweck der Genossenschaft ist die wirtschaftliche Förderung und Betreuung der Mitglieder  
Gegenstand des Unternehmens ist die Durchführung von banküblichen und ergänzenden Geschäften, insbesondere

- a) die Pflege des Spargedankens, vor allem durch Annahme von Spareinlagen
- b) die Annahme von sonstigen Einlagen
- c) die Gewährung von Krediten aller Art
- d) die Übernahme von Bürgschaften, Garantien und sonstigen Gewährleistungen sowie die Durchführung von Treuhandgeschäften
- e) die Durchführung des Zahlungsverkehrs
- f) die Durchführung des Auslandsgeschäftes einschließlich des An- und Verkaufs von Devisen und Sor
- g) die Vermögensberatung, Vermögensvermittlung und Vermögensverwaltung
- h) der Erwerb und die Veräußerung sowie die Verwahrung und Verwaltung von Wertpapieren und anderen Vermögenswerten
- i) die Vermittlung oder der Verkauf von Bausparverträgen, Versicherungen, Immobilien und Reisen
- j) Entwicklung und Verkauf von Software

Organe des Unternehmens	bestehend aus
a) Vorstand	zwei Mitglieder, die Herren Kinser und Timmermann
b) Aufsichtsrat	dreizehn Mitglieder
c) Vertreterversammlung	Die Vertreterversammlung wird von gewählten Vertretern gebildet