



**GEMEINDE SAMERN**

**HAUSHALT 2019**

**HAUSHALTSSATZUNG**

**UND**

**HAUSHALTSPLAN**

**2019**

# INHALTSÜBERSICHT

	Seite
<b>Haushaltssatzung</b> .....	1 - 2
<b>Vorbericht</b> .....	1 - 6
<b>Gesamthaushalt</b>	<b>(vanille)</b>
Gesamtergebnishaushalt.....	1 - 4
Gesamtfinanzhaushalt .....	5 - 6
Investitionen.....	7 - 8
<b>Querschnitt Ergebnishaushalt</b> .....	9
<b>Querschnitt Finanzhaushalt</b> .....	10 - 11
 <b>Haushaltsplan</b> <b>- bestehend aus Teilergebnishaushalt, Teilfinanzhaushalt, Produktbeschreibungen und Investitionen -</b>	
	<b>(weiß)</b>
Gesamtergebnis Samern .....	12 - 14
11100 Politische Steuerung .....	15 - 18
11101 Verwaltungssteuerung .....	19 - 22
11103 Haushalts- und Rechnungswesen, Controlling .....	23 - 26
11104 Liegenschaftsverwaltung .....	27 - 31
12100 Statistik und Wahlen .....	32 - 35
28100 Heimat- und sonstige Kulturpflege .....	36 - 40
36500 Tageseinrichtungen für Kinder .....	41 - 45
36602 Spielplätze .....	46 - 50
42100 Förderung des Sports .....	51 - 55
42401 Sporthallen und -plätze .....	56 - 60
53500 Kombinierte Versorgung .....	61 - 64
54100 Gemeindestraßen, Gemeindeverbindungsstraßen .....	65 - 69
54500 Straßenreinigung, Straßenbeleuchtung .....	70 - 74
54600 Parkeinrichtungen .....	75 - 78
55200 Öffentliche Gewässer / Wasserbauliche Anlagen .....	79 - 82
55500 Land- und Forstwirtschaft .....	83 - 86
57302 Sonstige öffentliche Einrichtungen .....	87 - 91
61100 Steuern, allgemeine Zuweisungen, allgemeine Umlagen.....	92 - 96
61200 Sonstige allgemeine Finanzwirtschaft.....	97 - 100

**Regelungen zur Bewirtschaftung der Haushaltsmittel des Haushaltes der Gemeinde Samern für das Haushaltsjahr 2018** **(rosa)**

**Anlagen zum Haushaltsplan** **(grün)**

1. Übersicht über den voraussichtlichen Stand der Schulden (ohne Kassenkredite)
2. Übersicht über die aus Verpflichtungsermächtigungen voraussichtlich fällig werdenden Ausgaben

## Stellenplan

Bilanz der Gemeinde Samern zum 31.12.2013

Übersicht über die Daten der Haushaltswirtschaft für Kommunen



## Haushaltssatzung der Gemeinde Samern für das Haushaltsjahr 2019

Aufgrund des § 112 des Niedersächsischen Kommunalverfassungsgesetzes hat der Rat der Gemeinde Samern am 29.01.2019 folgende Haushaltssatzung für das Haushaltsjahr 2019 beschlossen:

### § 1

Der Haushaltsplan für das Haushaltsjahr 2019 wird

1. im <b>Ergebnishaushalt</b> mit dem jeweiligen Gesamtbetrag	
1.1 der ordentlichen Erträge auf	975.500,00 €
1.2 der ordentlichen Aufwendungen auf	958.300,00 €
1.3 der außerordentlichen Erträge auf	0,00 €
1.4 der außerordentlichen Aufwendungen auf	0,00 €
2. im <b>Finanzhaushalt</b> mit dem jeweiligen Gesamtbetrag	
2.1 der Einzahlungen aus laufender Verwaltungstätigkeit auf	917.400,00 €
2.2 der Auszahlungen aus laufender Verwaltungstätigkeit auf	872.700,00 €
2.3 der Einzahlungen für Investitionstätigkeit auf	2.500,00 €
2.4 der Auszahlungen für Investitionstätigkeit auf	86.700,00 €
2.5 der Einzahlungen für Finanzierungstätigkeit auf	0,00 €
2.6 der Auszahlungen für Finanzierungstätigkeit auf	0,00 €

festgesetzt.

#### Nachrichtlich:

Gesamtbetrag der Einzahlungen des Finanzhaushaltes:	919.900,00 €
Gesamtbetrag der Auszahlungen des Finanzhaushaltes:	959.400,00 €

### § 2

Der Gesamtbetrag der vorgesehenen Kreditaufnahmen für Investitionen und Investitionsförderungsmaßnahmen (**Kreditermächtigung**) wird auf 0,00 € festgesetzt.

### § 3

**Verpflichtungsermächtigungen** werden nicht veranschlagt.

### § 4

Der Höchstbetrag, bis zu dem im Haushaltsjahr 2019 **Liquiditätskredite** zur rechtzeitigen Leistung von Auszahlungen in Anspruch genommen werden dürfen, wird auf 150.000 € festgesetzt.


§ 5

Die Steuersätze (Hebesätze) für die Realsteuern werden für das Haushaltsjahr 2019 wie folgt festgesetzt:

- |   |           |
|---|-----------|
| 1. Grundsteuer  |           |
| a) für die land- und forstwirtschaftlichen Betriebe (Grundsteuer A) | 330 v. H. |
| b) für die Grundstücke (Grundsteuer B)                              | 330 v. H. |
| 2. Gewerbesteuer  | 335 v. H. |

Samern, 29.01.2019

**Gemeinde Samern**



Marco Beernink  
Bürgermeister



# Vorbericht gem. § 6 KomHKVO

## I. Einführung

Alle niedersächsischen Kommunen waren gesetzlich dazu verpflichtet, bis zum 01.01.2012 ihr Rechnungswesen von der Kameralistik auf ein doppisches Haushalts- und Rechnungswesen (Neues Kommunales Rechnungswesen – NKR) umzustellen.

Die Gemeinde Samern hat ab dem Haushaltsjahr 2012 das komplette Rechnungswesen von der Kameralistik auf das sogenannte doppische Haushalts- und Rechnungswesen (NKR) umgestellt.

## II. Der Haushaltsplan im NKR - Gesamtplan und Teilhaushalte

Der Ergebnis- und Finanzhaushalt wird zunächst auf der Ebene der gesamten Verwaltung als **Gesamthaushalt** in der obersten Ebene (Ebene 1) dargestellt.

Der Gesamthaushalt ist nach § 4 KomHKVO in Teilhaushalte (Teilergebnis- bzw. Teilfinanzhaushalte) zu gliedern, damit eine produktorientierte Gliederung und Darstellung erleichtert wird. Wegen der Größe der Gemeinde Samern entspricht der Gesamthaushalt gleichzeitig auch dem Teilhaushalt.

Die festgelegten Produkte werden wie folgt ausgewiesen (Ebene 2).

### Teilhaushalt 4 Teilhaushalt Gemeinde Samern

11100	Politische Steuerung
11101	Verwaltungssteuerung
11103	Haushalts- und Rechnungswesen, Controlling
11104	Liegenschaftsverwaltung
12100	Statistik und Wahlen
28100	Heimat- und sonstige Kulturpflege
36500	Tageseinrichtungen für Kinder
36602	Spielplätze
42100	Förderung des Sports
42401	Sporthallen und -plätze
53500	Kombinierte Versorgung
54100	Gemeindestraßen, Gemeindeverbindungsstraßen
54500	Straßenreinigung, Straßenbeleuchtung
54600	Parkeinrichtungen
55200	Öffentliche Gewässer, Wasserbauliche Anlagen
55500	Land- und Forstwirtschaft
57302	Sonstige öffentliche Einrichtungen
61100	Steuern, allgemeine Zuweisungen, allgemeine Umlagen
61200	Sonstige allgemeine Finanzwirtschaft

Innerhalb der Teilhaushalte erfolgt eine Darstellung der gebildeten Produkte (Ebene 3). Die wesentlichen Produkte sind gem. § 4 Abs. 6 KomHKVO zu beschreiben.

### III. Entwicklung in den vorangegangenen Haushaltsjahren

#### 1. Rückblick auf das Haushaltsjahr 2017

Die Haushaltssatzung der Gemeinde Samern für das Haushaltsjahr 2017 wurde vom Rat der Gemeinde Samern am 20.02.2017 verabschiedet. Der Ergebnishaushalt schloss

in den ordentlichen Erträgen mit	872.700 € und
in den ordentlichen Aufwendungen mit	871.500 €

ab. Es wurde ein planmäßiger Überschuss in Höhe von 1.200 € ausgewiesen.

Eine Kreditaufnahme war im Finanzhaushalt nicht eingeplant.

Verpflichtungsermächtigungen wurden für die Nachfolgejahre nicht veranschlagt. Der Höchstbetrag der Liquiditätskredite wurde auf 75.000 € festgesetzt.

Der vorläufige Jahresabschluss 2017 zeigt folgendes Ergebnis:

ordentliche Erträge	950.256,03 €,
ordentliche Aufwendungen	852.735,78 €,
außerordentliche Erträge	- 38.148,71 € und
außerordentliche Aufwendungen	2.930,60 €.

Am Jahresende beläuft sich der Überschuss im ordentlichen Ergebnis auf 97.520,25 €. Im außerordentlichen Ergebnis ist ein Überschuss in Höhe von 35.218,11 € eingetreten, so dass das Jahresergebnis mit 132.738,36 € um 116.938,36 € deutlich höher ausfiel, als ursprünglich geplant.

Im Investitionsbereich wurde in 2017 ein Teilbetrag eines Zuschusses an die Stadt Schüttoorf zum Bau des Kreisverkehrs an der Kreuzung Salzberger Straße/Nordring/Holmers Kamp in Höhe von 25.400 € veranschlagt. Weiter wurde in 2017 für den Endausbau der Straße Haferkamp (2. Teilabschnitt) ein weiterer Teilbetrag in Höhe von 28.000 € eingeplant worden, sodass insgesamt 68.000 € für diese Maßnahme bereitgestellt wurden.

Die Gemeinde Samern war am Jahresende 2017 schuldenfrei.

#### 2. Überblick über die Finanzwirtschaft im Haushaltsjahr 2018

Die Haushaltssatzung der Gemeinde Samern für das Haushaltsjahr 2018 wurde vom Rat der Gemeinde Samern am 27.02.2018 verabschiedet.

Der **Ergebnishaushalt 2018** umfasst ein Volumen von

Ordentlichen Erträgen	939.900 €
Ordentlichen Aufwendungen	939.900 €
Unterschied	0 €

Der Gesamtergebnishaushalt ist in den Erträgen und Aufwendungen ausgeglichen und weist keinen Überschuss aus. Im außerordentlichen Ergebnis sind keine Beträge ausgewiesen, so dass auch das Jahresergebnis voraussichtlich ausgeglichen ist.

Der **Finanzhaushalt 2018** umfasst ein Volumen von

Einzahlungen	915.700 €
<u>Auszahlungen</u>	<u>888.700 €</u>
Veränderung des Zahlungsmittelbestandes	27.000 €
davon:	
Einzahlungen aus laufender Verwaltungstätigkeit	879.700 €
Auszahlungen aus laufender Verwaltungstätigkeit	854.300 €
Einzahlungen aus Investitionstätigkeit	36.000 €
Auszahlungen aus Investitionstätigkeit	34.400 €
Einzahlungen aus Finanzierungstätigkeit	0 €
Auszahlungen aus Finanzierungstätigkeit	0 €

Verpflichtungsermächtigungen wurden nicht festgesetzt. Der Höchstbetrag der Liquiditätskredite wurde auf 120.000 € festgeschrieben.

Die wesentlichen Erträge der Gemeinde Samern sind die Realsteuereinnahmen. Die Grundsteuereinnahmen wurden gegenüber 2017 um 1.000 € auf 137.000 € angehoben. An Gewerbesteuereinnahmen wurden 385.000 € veranschlagt. Damit liegt der Ansatz um 50.000 € über dem Ansatz von 2017.

Im Finanzhaushalt 2018 sind folgende Netto-Beträge im Haushaltsplan enthalten:

- Zuschuss Umbau Kreisel Salzberger Str. (3. Teilbetrag)	25.400 €
- Zuschuss an den SV Suddendorf/Samern für Flutlichterweiterung	5.000 €
- Zaunanlage Kinderspielplatz Haferkamp	4.000 €
- Grundstücksverkäufe	- 36.000 €

Die Gemeinde Samern ist auch im Haushaltsjahr 2018 schuldenfrei.

### 3. Haushaltswirtschaft im Haushaltsjahr 2019

Der **Ergebnishaushalt 2019** umfasst ein Volumen von

Ordentlichen Erträgen	975.500 €
<u>Ordentlichen Aufwendungen</u>	<u>958.300 €</u>
Unterschied	- 17.200 €



Ein Jahresüberschuss im Ergebnishaushalt wird in Höhe von 17.200 € ausgewiesen werden. Ein außerordentliches Ergebnis wurde nicht geplant, so dass auch am Jahresende voraussichtlich ein Überschuss in dieser Höhe entstehen wird.

Der **Finanzhaushalt 2019** umfasst ein Volumen von

Einzahlungen	919.900 €
<u>Auszahlungen</u>	<u>959.400 €</u>
Veränderung des Zahlungsmittelbestandes	39.500 €
davon:	
Einzahlungen aus laufender Verwaltungstätigkeit	917.400 €
Auszahlungen aus laufender Verwaltungstätigkeit	872.700 €
Einzahlungen aus Investitionstätigkeit	2.500 €
Auszahlungen aus Investitionstätigkeit	86.700 €
Einzahlungen aus Finanzierungstätigkeit	0 €
Auszahlungen aus Finanzierungstätigkeit	0 €

Die Entwicklung der liquiden Mittel der Gemeinde Samern zeigt sich wie folgt:

<b>Stand am 31.12.</b>	<b>Betrag</b>
2016	429.562,29 €
2017	507.474,17 €
2018	rd. 570.000,00 €

Kreditaufnahmen wurden auch aufgrund der geplanten Reduzierung der liquiden Mittel in 2019 um 39.500 € nicht veranschlagt. Damit bleibt die Gemeinde Samern weiterhin schuldenfrei.

Die wesentlichen Erträge bei der Gemeinde Samern sind unter dem Produkt 61100 abgebildet. Dies sind die Realsteuereinnahmen. Die Grundsteuereinnahmen wurden mit insgesamt 137.000 € unverändert gegenüber 2018 veranschlagt. An Gewerbesteuererinnahmen werden nunmehr 420.000 € erwartet. Dieser Ansatz liegt nochmals um 35.000 € über dem Ansatz des Vorjahres.

Die weitere große Ertragsposition der Gemeinde Samern ist der Anteil an der Einkommenssteuer. Dieser Anteil ist mit 245.000 € um 25.000 € höher veranschlagt als 2018. Der Umsatzsteueranteil liegt voraussichtlich bei 35.000 € und ist gegenüber dem Ansatz des Vorjahres um 7.000 € angehoben worden.

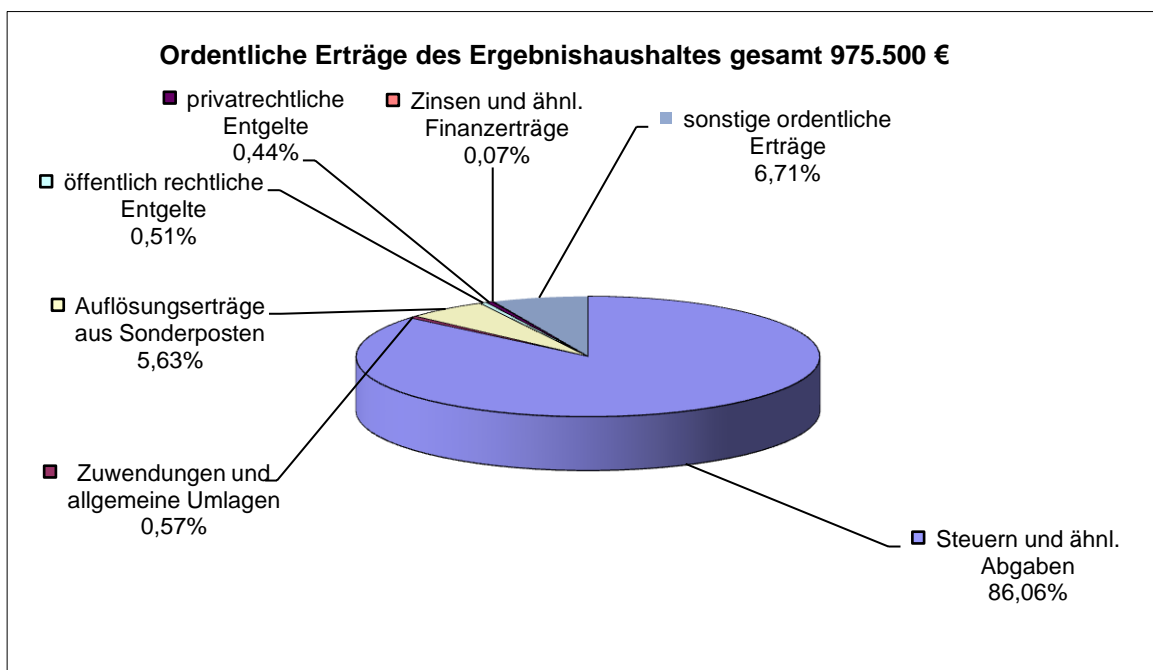
Auf der Aufwandsseite schlagen, abhängig von den erzielten Erträgen, die Kreisumlage mit einer Höhe von 343.000 € und die Samtgemeindeumlage mit 258.700 € besonders zu Buche. Die an das Land zu zahlende Gewerbesteuerumlage ist mit 85.300 € veranschlagt worden.

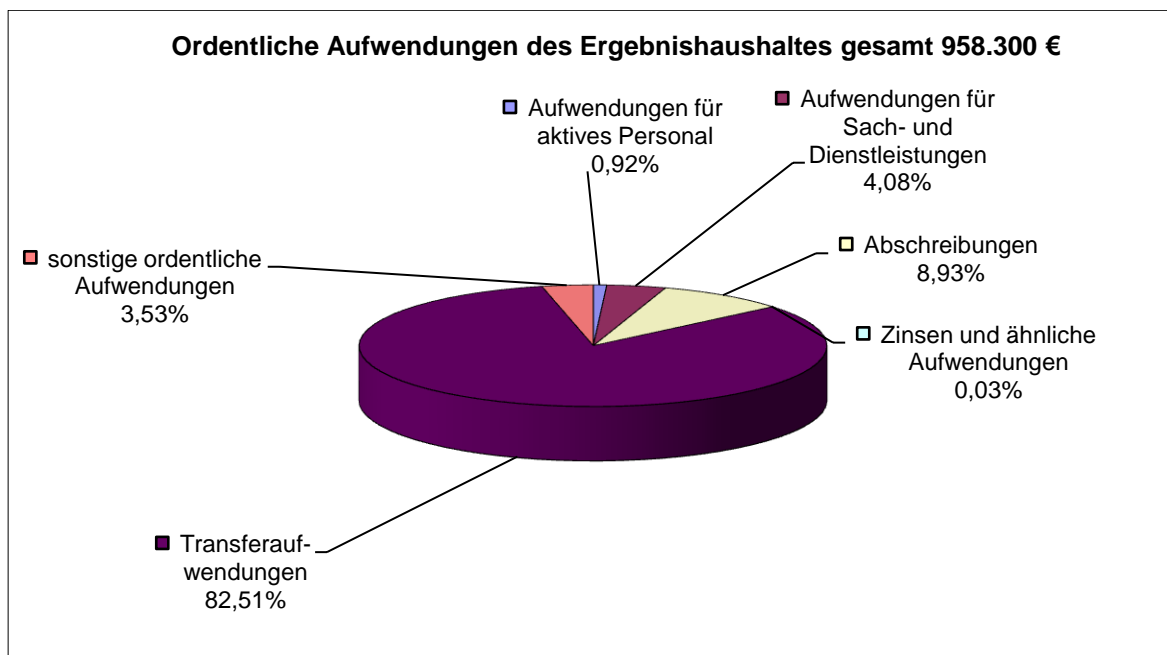
Die Bewirtschaftungskosten wurden aufgrund der Abrechnungen mit den Energieversorgern in den Vorjahren angepasst. Ein großer Aufwandsposten ist der Zuschussbedarf für die Kindertagesstätte „Die Pfefferkörner“ mit insgesamt 97.200 €. Dieser hohe Anteil ist

auf eine relativ hohe Inanspruchnahme dieser Einrichtung durch Kinder aus der Gemeinde Samern zurückzuführen. Derzeit ist noch nicht genau einzuschätzen, wie sich die Gebührenbefreiung für die Kindergartenkinder auf den Haushalt der Gemeinde auswirkt und ob der Beitragsausfall in voller Höhe durch die Erhöhung des Landeszuschusses kompensiert wird. Weiter sind die Kosten für die Unterhaltung der Sportplätze in Höhe von 16.200 € und die Kosten für die Unterhaltung der Gemeindestraßen mit 21.700 € veranschlagt.

Im Investitionsbereich wurden im Finanzhaushalt 2019 nachfolgende Beträge brutto veranschlagt:

- Neubau einer Bushaltestelle „Middendorf“	5.000 €
- Zuschuss SV SuSa, Ballfangzaun am Sportplatz in Suddendorf	3.000 €
- Invest.-kostenzuschuss Samtgemeinde, Feuerwehrhaus	31.200 €
- Umrüstung Straßenbeleuchtung auf LED	3.000 €
- Erweiterung KiTa „Die Pfefferkörner“, Baukostenzuschuss	44.500 €





Abschließend bleibt festzuhalten, dass der Ergebnishaushalt der Gemeinde Samern einen Überschuss ausweist und die geplanten Erträge somit ausreichen, die voraussichtlichen Aufwendungen abdecken zu können. Voraussetzung für dieses Ergebnis ist somit, dass die geplanten Steuereinnahmen auch tatsächlich in dieser Höhe eingehen. Für die kommenden Jahre ist durch die geplante Erweiterung und die Erhöhung des Platzzahlangebotes in der Kindertagesstätte „Die Pfefferkörner“ damit zu rechnen, dass diese Einrichtung dauerhaft einen verhältnismäßig hohen Zuschussbetrag erfordert, der die Gemeinde Samern in den künftigen Haushalten spürbar belasten wird.

Es bleibt zu hoffen, dass sich die finanzielle Situation der Gemeinde Samern in den kommenden Jahren weiter stabil entwickelt und dann auch in der Zukunft dauerhaft ein Überschuss im Ergebnishaushalt erzielt werden kann, damit die laufenden Aufwendungen gedeckt werden können.

**GESAMTHAUSHALT**

Gesamtergebnishaushalt							
Samern							
Nr.	Bezeichnung	Ergebnis 2017	Ansatz 2018	Ansatz 2019	Plan 2020	Plan 2021	Plan 2022
	Ordentliche Erträge						
1.	Steuern und ähnliche Abgaben	-784.474,09	-772.200,00	-839.500,00	-871.600,00	-907.500,00	-939.000,00
2.	Zuwendungen und allgemeine Umlagen	-18.214,00	-15.500,00	-5.600,00	-8.300,00	-8.300,00	-8.300,00
3.	Auflösungserträge aus Sonderposten	-56.108,83	-56.500,00	-54.900,00	-55.000,00	-54.000,00	-76.500,00
4.	sonstige Transfererträge	0,00	0,00	0,00	0,00	0,00	0,00
5.	öffentlich-rechtliche Entgelte	-44.223,20	-47.200,00	-5.000,00	-5.000,00	-5.000,00	-5.000,00
6.	privatrechtliche Entgelte	-4.328,11	-4.300,00	-4.300,00	-4.300,00	-4.300,00	-4.300,00
7.	Kostenerstattungen u. Kostenumlagen	-75,50	0,00	0,00	0,00	0,00	0,00
8.	Zinsen und ähnliche Finanzerträge	-477,65	-700,00	-700,00	-700,00	-700,00	-700,00
9.	aktivierungsfähige Eigenleistungen	0,00	0,00	0,00	0,00	0,00	0,00
10.	Bestandsveränderungen	0,00	0,00	0,00	0,00	0,00	0,00
11.	sonstige ordentliche Erträge	-42.354,65	-43.500,00	-65.500,00	-42.000,00	-41.000,00	-40.300,00
12.	= Summe ordentliche Erträge	-950.256,03	-939.900,00	-975.500,00	-986.900,00	-1.020.800,00	-1.074.100,00
	Ordentliche Aufwendungen						
13.	Personalaufwendungen	2.049,80	2.200,00	8.800,00	9.000,00	9.100,00	9.100,00
14.	Versorgungsaufwendungen	0,00	0,00	0,00	0,00	0,00	0,00
15.	Aufwendungen für Sach- u. Dienstleistungen	21.901,10	30.700,00	39.100,00	36.300,00	32.400,00	31.500,00
16.	Abschreibungen	86.048,19	85.600,00	85.600,00	86.900,00	85.100,00	84.600,00
17.	Zinsen und ähnliche Aufwendungen	67,00	300,00	300,00	300,00	300,00	300,00
18.	Transferaufwendungen	717.804,73	795.900,00	790.700,00	797.800,00	823.300,00	846.300,00
19.	sonstige ordentliche Aufwendungen	24.864,96	25.200,00	33.800,00	25.900,00	25.900,00	25.900,00
20.	= Summe ordentliche Aufwendungen	852.735,78	939.900,00	958.300,00	956.200,00	976.100,00	997.700,00
21.	ordentliches Ergebnis	-97.520,25	0,00	-17.200,00	-30.700,00	-44.700,00	-76.400,00
22.	außerordentliche Erträge	-38.148,71	0,00	0,00	0,00	0,00	0,00
23.	außerordentliche Aufwendungen	2.930,60	0,00	0,00	0,00	0,00	0,00
24.	außerordentliches Ergebnis	-35.218,11	0,00	0,00	0,00	0,00	0,00
25.	Jahresergebnis	-132.738,36	0,00	-17.200,00	-30.700,00	-44.700,00	-76.400,00
26.	Summe der Jahresfehlbeträge aus Vorjahren gem. § 2 Abs. 6 KomHKVO	0,00	0,00	0,00	0,00	0,00	0,00

Gesamtergebnishaushalt							
Samern							
Nr.	Bezeichnung	Ergebnis 2017	Ansatz 2018	Ansatz 2019	Plan 2020	Plan 2021	Plan 2022
1.	Steuern und ähnliche Abgaben	784.474,09	772.200,00	839.500,00	871.600,00	907.500,00	939.000,00
3011000	Grundsteuer A	-48.215,02	-50.000,00	-48.000,00	-48.700,00	-49.500,00	-50.200,00
3012000	Grundsteuer B	-86.936,07	-87.000,00	-89.000,00	-90.300,00	-91.700,00	-93.100,00
3013000	Gewerbesteuer	-404.988,00	-385.000,00	-420.000,00	-434.700,00	-452.100,00	-465.700,00
3021000	Gemeindeanteil an der Einkommensteuer	-216.024,00	-220.000,00	-245.000,00	-259.700,00	-275.300,00	-290.400,00
3022000	Gemeindeanteil an der Umsatzsteuer	-26.169,00	-28.000,00	-35.000,00	-35.700,00	-36.400,00	-37.100,00
3032000	Hundesteuer	-2.142,00	-2.200,00	-2.500,00	-2.500,00	-2.500,00	-2.500,00
2.	Zuwendungen und allgemeine Umlagen	18.214,00	15.500,00	5.600,00	8.300,00	8.300,00	8.300,00
3132000	Sonstige allg. Zuweisungen von Gemeinden(GV)	-11.614,00	-8.300,00	-5.600,00	-8.300,00	-8.300,00	-8.300,00
3141010	Zuweisungen lfd. Zwecke Land - beitragsfreies Jahr	-6.600,00	-7.200,00	0,00	0,00	0,00	0,00
3.	Auflösungserträge aus Sonderposten	56.108,83	56.500,00	54.900,00	55.000,00	54.000,00	76.500,00
3161001	Ertr.a.d.Aufl.v.SoPo a.Inves.-zuw.u.zusch.v.Bund	-12.188,22	-12.200,00	-12.200,00	-12.200,00	-12.200,00	-12.200,00
3161100	Ertr.a.d.Aufl.v.SoPo a.Inves.-zuw.u.zusch.v.Land	-12.749,08	-12.700,00	-12.700,00	-13.200,00	-13.200,00	-35.700,00
3161200	Ertr.a.d.Aufl.v.SoPo a.Inves.-zuw.u.zusch.v.Gem.	-13.686,84	-14.200,00	-13.700,00	-14.400,00	-14.400,00	-14.400,00
3161800	Ertr.a.d.Aufl.v.SoPo a.Inves.-zuw.u.zusch.v.ü.Ber.	-10.504,16	-10.500,00	-10.500,00	-10.500,00	-10.500,00	-10.500,00
3371000	Ertr.a.d.Aufl. von SoPo f. Beiträge u. ähnl. Entg.	-6.980,53	-6.900,00	-5.800,00	-4.700,00	-3.700,00	-3.700,00
5.	öffentlich-rechtliche Entgelte	44.223,20	47.200,00	5.000,00	5.000,00	5.000,00	5.000,00
3321010	Beiträge Kinderbetreuung	-34.509,50	-35.000,00	0,00	0,00	0,00	0,00
3321030	Beiträge Kinderbetreuung - Krippen	-9.713,70	-12.200,00	-5.000,00	-5.000,00	-5.000,00	-5.000,00
6.	privatrechtliche Entgelte	4.328,11	4.300,00	4.300,00	4.300,00	4.300,00	4.300,00
3411010	Landpachten	-4.328,11	-4.300,00	-4.300,00	-4.300,00	-4.300,00	-4.300,00
7.	Kostenerstattungen u. Kostenumlagen	75,50	0,00	0,00	0,00	0,00	0,00
3487000	Erstattungen von privaten Unternehmen	-75,50	0,00	0,00	0,00	0,00	0,00
8.	Zinsen und ähnliche Finanzerträge	477,65	700,00	700,00	700,00	700,00	700,00
3617000	Zinserträge von Kreditinstituten	-71,65	-200,00	-200,00	-200,00	-200,00	-200,00
3691000	Verzinsung v.Steuernachforderungen	-406,00	-500,00	-500,00	-500,00	-500,00	-500,00
11.	sonstige ordentliche Erträge	42.354,65	43.500,00	65.500,00	42.000,00	41.000,00	40.300,00
3511000	Konzessionsabgaben	-36.000,00	-39.000,00	-38.500,00	-38.500,00	-38.000,00	-38.000,00
3562000	Säumniszuschläge	-769,70	-800,00	-800,00	-800,00	-800,00	-800,00
3562100	Erträge aus Rücklastschriftgebühren	-16,60	0,00	0,00	0,00	0,00	0,00
3571000	Erträge aus der Auflösung von sonstigen SoPo	-4.238,47	-3.700,00	-3.200,00	-2.700,00	-2.200,00	-1.500,00
3591000	Andere sonstige ordentliche Erträge	-1.329,88	0,00	-23.000,00	0,00	0,00	0,00
12.	= Summe ordentliche Erträge	950.256,03	939.900,00	975.500,00	986.900,00	1.020.800,00	1.074.100,00
13.	Personalaufwendungen	2.049,80	2.200,00	8.800,00	9.000,00	9.100,00	9.100,00
4012000	Arbeitnehmer - Dienstaufwendungen	1.588,56	1.700,00	6.800,00	6.900,00	7.000,00	7.000,00
4032000	Arbeitnehmer - Beiträge gesetz. Sozialversicherung	461,24	500,00	2.000,00	2.100,00	2.100,00	2.100,00
15.	Aufwendungen für Sach- u. Dienstleistungen	21.901,10	30.700,00	39.100,00	36.300,00	32.400,00	31.500,00
4211000	Unterhaltg.d.Grundstücke und baulichen Anlagen	362,87	800,00	800,00	800,00	800,00	800,00
4212000	Unterhaltg.d.sonst.unbeweglichen Vermögens	11.408,83	17.400,00	23.900,00	23.900,00	18.900,00	18.900,00
4221000	Unterhaltung des beweglichen Vermögens	166,39	300,00	300,00	300,00	300,00	300,00
4222000	Erwerb geringwertiger Vermögensgegenstände	105,78	700,00	700,00	700,00	700,00	700,00
4222010	Erwerb Verkehrszeichen	0,00	700,00	500,00	500,00	500,00	500,00
4231000	Mieten und Pachten	150,00	200,00	200,00	200,00	200,00	200,00
4241030	Strom, Wasser und Abwasser	0,00	200,00	200,00	200,00	200,00	200,00
4241060	Steuern, Gebühren, Abgaben	298,14	300,00	300,00	300,00	300,00	300,00
4271010	Repräsentation, Empfänge, Ehrungen usw.	1.496,75	2.500,00	1.500,00	1.500,00	2.500,00	1.500,00

Gesamtergebnishaushalt							
Samern							
Nr.	Bezeichnung	Ergebnis 2017	Ansatz 2018	Ansatz 2019	Plan 2020	Plan 2021	Plan 2022
4271070	Planungskosten	406,80	0,00	0,00	0,00	0,00	0,00
4271081	Beleuchtungskosten	7.505,54	7.600,00	7.700,00	7.900,00	8.000,00	8.100,00
4271100	Sonstige Verwaltungs- u. Betriebsaufwendungen	0,00	0,00	3.000,00	0,00	0,00	0,00
16.	Abschreibungen	86.048,19	85.600,00	85.600,00	86.900,00	85.100,00	84.600,00
4711050	Geleistete Investitionszuweisungen und -zuschüsse	17.386,76	17.300,00	18.400,00	20.900,00	20.900,00	20.900,00
4711304	Geb/Aufb/BetriebsKult.-/Sport-/Freiz.-/Garten	1.690,74	1.700,00	1.700,00	1.700,00	1.700,00	1.700,00
4711402	Brücken und Tunnel	907,78	900,00	900,00	900,00	900,00	900,00
4711405	Entwässerungs- und Abwasserbeseitigungsanlagen	625,71	600,00	600,00	600,00	600,00	600,00
4711406	Straßen, Wege, Plätze, Verkehrslenkungsanlagen	62.754,67	62.500,00	61.400,00	60.200,00	59.000,00	58.700,00
4711411	Sonstige Bauten des Infrastrukturvermögens	1.794,40	1.800,00	1.800,00	1.800,00	1.800,00	1.800,00
4711800	Auflösung Sammelposten	130,00	0,00	0,00	0,00	0,00	0,00
4711702	Betriebs- und Geschäftsausstattung	758,13	800,00	800,00	800,00	200,00	0,00
17.	Zinsen und ähnliche Aufwendungen	67,00	300,00	300,00	300,00	300,00	300,00
4592000	Verzinsung von Steuererstattungen	67,00	300,00	300,00	300,00	300,00	300,00
18.	Transferaufwendungen	717.804,73	795.900,00	790.700,00	797.800,00	823.300,00	846.300,00
4313000	Zuweisungen an Zweckverbände und dergl.	2.553,45	2.800,00	2.800,00	2.800,00	2.800,00	2.800,00
4318000	Zuschüsse an übrige Bereiche	3.200,00	900,00	900,00	900,00	900,00	900,00
4318010	Zuschuss für Kindergärten	105.444,00	147.300,00	100.000,00	105.000,00	110.000,00	115.000,00
4341000	Gewerbesteuerumlage	85.656,00	78.200,00	85.300,00	88.200,00	91.800,00	94.500,00
4372100	Kreisumlage	302.482,28	325.800,00	343.000,00	355.900,00	370.300,00	383.100,00
4372200	Samtgemeindeumlage	218.469,00	240.900,00	258.700,00	245.000,00	247.500,00	250.000,00
19.	sonstige ordentliche Aufwendungen	24.864,96	25.200,00	33.800,00	25.900,00	25.900,00	25.900,00
4421000	Aufwandsentschädigung der Bürgermeister	6.480,00	7.600,00	6.500,00	6.500,00	6.500,00	6.500,00
4421020	Sitzungsgelder	1.000,00	1.400,00	1.400,00	1.400,00	1.400,00	1.400,00
4421040	Aufwandsentschädigung sonstige ehrenamtlich Tätige	270,00	300,00	500,00	500,00	500,00	500,00
4429000	Verfügungsmittel	0,00	200,00	200,00	200,00	200,00	200,00
4429020	Mitgliedsbeiträge	459,88	500,00	500,00	500,00	500,00	500,00
4431001	Bürobedarf	24,41	500,00	500,00	500,00	500,00	500,00
4431010	Bücher und Zeitschriften	0,00	100,00	100,00	100,00	100,00	100,00
4431020	Porto und Fernmeldekosten	511,49	500,00	600,00	600,00	600,00	600,00
4431030	Öffentliche Bekanntmachungen	137,14	300,00	300,00	300,00	300,00	300,00
4431040	Dienstreisen	600,00	1.000,00	1.200,00	1.300,00	1.300,00	1.300,00
4431050	Gerichts- und ähnliche Kosten	0,00	0,00	200,00	200,00	200,00	200,00
4431060	Sonstige Geschäftsausgaben	1.168,65	1.400,00	4.700,00	1.700,00	1.700,00	1.700,00
4431600	Aufwand des Geldverkehrs	20,22	0,00	0,00	0,00	0,00	0,00
4441010	Unfall- und Haftpflichtversicherung	554,62	400,00	700,00	700,00	700,00	700,00
4452010	Erstattungen Bauhofleistungen an Gemeinden/	13.638,55	11.000,00	16.400,00	11.400,00	11.400,00	11.400,00
20.	= Summe ordentliche Aufwendungen	852.735,78	939.900,00	958.300,00	956.200,00	976.100,00	997.700,00
21.	ordentliches Ergebnis	97.520,25	0,00	17.200,00	30.700,00	44.700,00	76.400,00
22.	außerordentliche Erträge	38.148,71	0,00	0,00	0,00	0,00	0,00
5029000	Sonstige periodenfremde Erträge	-2.987,29	0,00	0,00	0,00	0,00	0,00
5311003	Abgang Ackerland	-9.712,55	0,00	0,00	0,00	0,00	0,00
5311004	Abgang Wald, Forsten	-4.892,30	0,00	0,00	0,00	0,00	0,00
5311701	Abgang GuB des Infrastrukturvermögens	-20.556,57	0,00	0,00	0,00	0,00	0,00
23.	außerordentliche Aufwendungen	2.930,60	0,00	0,00	0,00	0,00	0,00
5129000	Sonstige Periodenfremde Aufwendungen	2.930,60	0,00	0,00	0,00	0,00	0,00

Gesamtergebnishaushalt							
Samern							
Nr.	Bezeichnung	Ergebnis 2017	Ansatz 2018	Ansatz 2019	Plan 2020	Plan 2021	Plan 2022
24.	außerordentliches Ergebnis	35.218,11	0,00	0,00	0,00	0,00	0,00
25.	Jahresergebnis	132.738,36	0,00	17.200,00	30.700,00	44.700,00	76.400,00



Gesamtfinanzhaushalt							
Samern							
Nr.	Bezeichnung	Ergebnis 2017	Ansatz 2018	Ansatz 2019	Plan 2020	Plan 2021	Plan 2022
	Einzahlungen aus laufender Verwaltungstätigkeit						
1.	Steuern und ähnliche Abgaben	798.440,06	772.200,00	839.500,00	871.600,00	907.500,00	939.000,00
2.	Zuwendungen und allgemeine Umlagen	18.094,00	15.500,00	5.600,00	8.300,00	8.300,00	8.300,00
3.	sonstige Transfereinzahlungen	0,00	0,00	0,00	0,00	0,00	0,00
4.	öffentlich-rechtliche Entgelte	44.223,20	47.200,00	5.000,00	5.000,00	5.000,00	5.000,00
5.	privatrechtliche Entgelte	4.328,11	4.300,00	4.300,00	4.300,00	4.300,00	4.300,00
6.	Kostenerstattungen u. Kostenumlagen	75,50	0,00	0,00	0,00	0,00	0,00
7.	Zinsen und ähnliche Einzahlungen	654,65	700,00	700,00	700,00	700,00	700,00
8.	Einzahl. a. d. Veräußerung geringw. Vermögensg.	0,00	0,00	0,00	0,00	0,00	0,00
9.	sonstige haushaltswirksame Einzahlungen	41.182,46	39.800,00	62.300,00	39.300,00	38.800,00	38.800,00
10.	= Summe der Einzahlungen aus lfd. Verwaltungstätigkeit	906.997,98	879.700,00	917.400,00	929.200,00	964.600,00	996.100,00
	Auszahlungen aus lfd. Verwaltungstätigkeit						
11.	Personalauszahlungen	-890,37	-2.200,00	-8.800,00	-9.000,00	-9.100,00	-9.100,00
12.	Versorgungsauszahlungen	0,00	0,00	0,00	0,00	0,00	0,00
13.	Auszahl. f. Sach- und Dienstleist. u. ger. Verm.	-26.498,24	-30.700,00	-39.100,00	-36.300,00	-32.400,00	-31.500,00
14.	Zinsen und ähnliche Auszahlungen	-251,98	-300,00	-300,00	-300,00	-300,00	-300,00
15.	Transferauszahlungen	-720.255,73	-795.900,00	-790.700,00	-797.800,00	-823.300,00	-846.300,00
16.	sonstige haushaltswirksame Auszahlungen	-25.413,99	-25.200,00	-33.800,00	-25.900,00	-25.900,00	-25.900,00
17.	= Summe der Auszahlungen aus lfd. Verwaltungstätigkeit	-773.310,31	-854.300,00	-872.700,00	-869.300,00	-891.000,00	-913.100,00
18.	Saldo aus lfd. Verwaltungstätigkeit	133.687,67	25.400,00	44.700,00	59.900,00	73.600,00	83.000,00
	Einzahlungen für Investitionstätigkeit						
19.	Zuwendungen für Investitionstätigkeit	13.608,75	0,00	2.500,00	0,00	0,00	0,00
20.	Beiträge u. ä. Entgelte f. Investitionstätigkeit	0,00	0,00	0,00	0,00	0,00	0,00
21.	Veräußerung von Sachvermögen	57.625,00	36.000,00	0,00	0,00	0,00	0,00
22.	Veräußerung von Finanzvermögensanlagen	0,00	0,00	0,00	0,00	0,00	0,00
23.	sonstige Investitionstätigkeit	0,00	0,00	0,00	0,00	0,00	0,00
24.	= Summe der Einzahlungen aus Investitionstätigkeit	71.233,75	36.000,00	2.500,00	0,00	0,00	0,00
	Auszahlungen für Investitionstätigkeit						
25.	Erwerb von Grundstücken und Gebäuden	-25.458,75	0,00	0,00	0,00	0,00	0,00
26.	Baumaßnahmen	-42.549,20	0,00	-8.000,00	0,00	0,00	0,00
27.	Erwerb von beweglichem Sachvermögen	-10.687,50	-4.000,00	0,00	0,00	0,00	0,00
28.	Erwerb von Finanzvermögensanlagen	0,00	0,00	0,00	0,00	0,00	0,00
29.	aktivierbare Zuwendungen	-48.381,59	-30.400,00	-78.700,00	0,00	0,00	0,00
30.	sonstige Investitionstätigkeit	0,00	0,00	0,00	0,00	0,00	0,00
31.	= Summe der Auszahlungen für Investitionstätigkeit	-127.077,04	-34.400,00	-86.700,00	0,00	0,00	0,00
32.	Saldo aus Investitionstätigkeit	-55.843,29	1.600,00	-84.200,00	0,00	0,00	0,00
33.	Finanzmittel-Überschuss/ -Fehlbetrag	77.844,38	27.000,00	-39.500,00	59.900,00	73.600,00	83.000,00
	Ein-, Auszahlungen aus Finanzierungstätigkeit						
34.	Einz.; Aufn. v. Krediten u. inn. Darl. f. Inv.tätigkeit	0,00	0,00	0,00	0,00	0,00	0,00

Gesamtfinanzhaushalt							
Samern							
Nr.	Bezeichnung	Ergebnis 2017	Ansatz 2018	Ansatz 2019	Plan 2020	Plan 2021	Plan 2022
35.	Ausz.; Tilgung v. Krediten u. Rückz. inn. Darl. f. Inv.	0,00	0,00	0,00	0,00	0,00	0,00
36.	Saldo aus Finanzierungstätigkeit	0,00	0,00	0,00	0,00	0,00	0,00
37.	Finanzmittelveränderung	77.844,38	27.000,00	-39.500,00	59.900,00	73.600,00	83.000,00

Investitionen							
Samern							
Nr. Bezeichnung	Jahres- ergebnis 2017	Ansatz 2018	Ansatz 2019	Finanzplan 2020	Finanzplan 2021	Finanzplan 2022	
I11-06-001 Straßenraumgestaltung: In den Bergen	0,00	0,00	0,00	0,00	0,00	0,00	
I11-06-002 Straßenraumgestaltung: Am Wehr	0,00	0,00	0,00	0,00	0,00	0,00	
I11-06-003 Radweg Verbindung Ohner Str./Am Esch	0,00	0,00	0,00	0,00	0,00	0,00	
I11-06-004 Museumseinrichtungen Schulze-Holmer	0,00	0,00	0,00	0,00	0,00	0,00	
I12-06-001 Zaunanlage Sportplatz Samern	0,00	0,00	0,00	0,00	0,00	0,00	
I12-06-002 Straßenerneuerung Zum Adolfshof	0,00	0,00	0,00	0,00	0,00	0,00	
I12-06-003 Erschließungsbeiträge Samern	0,00	0,00	0,00	0,00	0,00	0,00	
I12-06-999 Zerlegungen u. ä. Samern 2012-nicht zahlungswirksa	0,00	0,00	0,00	0,00	0,00	0,00	
I12-06-SAM Sammelposten - Samern	0,00	0,00	0,00	0,00	0,00	0,00	
I13-06-001 Anbau Kinderspielkreis	0,00	0,00	0,00	0,00	0,00	0,00	
I13-06-002 Kinderspielspielplatz Am Wehr	0,00	0,00	0,00	0,00	0,00	0,00	
I13-06-003 Bewegl. Anlagevermögen Sportplatz Samern	0,00	0,00	0,00	0,00	0,00	0,00	
I13-06-999 Zerlegungen u. ä. Samern 2013-nicht zahlungswirksa	0,00	0,00	0,00	0,00	0,00	0,00	
I14-06-001 Zuschuss LK, Fahrbahnteiler Am Wehr	0,00	0,00	0,00	0,00	0,00	0,00	
I14-06-002 Neubau Kindertagesstätte am DGH	0,00	0,00	0,00	0,00	0,00	0,00	
I14-06-003 Erweiterung Ballfangzaunanlage	0,00	0,00	0,00	0,00	0,00	0,00	
I14-06-999 Zerlegungen u. ä. Samern 2014-nicht zahlungswirksa	0,00	0,00	0,00	0,00	0,00	0,00	
I15-06-001 Umbau Umkleidekabinen am DGH	0,00	0,00	0,00	0,00	0,00	0,00	
I15-06-002 Zuschuss Invest. Sportplatz an SuSa	0,00	0,00	0,00	0,00	0,00	0,00	
I15-06-003 Verkauf Spielkreis Samern	0,00	0,00	0,00	0,00	0,00	0,00	
I15-06-004 Grundstücksankäufe u.- verkäufe,KT 52220 Samern	0,00	0,00	0,00	0,00	0,00	0,00	
I15-06-999 Zerlegungen u. ä. Samern 2015-nicht zahlungswirksa	0,00	0,00	0,00	0,00	0,00	0,00	
I16-06-001 Zuschuss Umbau Kreisel Salzberger Str.	-25.400,00	-25.400,00	0,00	0,00	0,00	0,00	
29. - aktivierbare Zuwendungen	25.400,00	25.400,00	0,00	0,00	0,00	0,00	
I16-06-002 Baukostenzuschuss Schützenverein	0,00	0,00	0,00	0,00	0,00	0,00	
I16-06-003 Endausbau Haferkamp, 2. Teilabschnitt	-1.849,20	0,00	0,00	0,00	0,00	0,00	
26. - Baumaßnahmen	1.849,20	0,00	0,00	0,00	0,00	0,00	
I16-06-999 Zerlegungen u. ä. Samern 2016-nicht zahlungswirksa	0,00	0,00	0,00	0,00	0,00	0,00	
I17-06-001 Grundstücksankäufe u.- verkäufe,KT 11104 Samern	32.625,00	0,00	0,00	0,00	0,00	0,00	
21. + Veräußerung von Sachanlagen	32.625,00	0,00	0,00	0,00	0,00	0,00	
I17-06-002 Zuschuss Renovierung Reithalle	0,00	0,00	0,00	0,00	0,00	0,00	
I17-06-003 Grundstücksankäufe u.- verkäufe,KT 54100 Samern	25.000,00	0,00	0,00	0,00	0,00	0,00	
21. + Veräußerung von Sachanlagen	25.000,00	0,00	0,00	0,00	0,00	0,00	
I17-06-004 Flurbereinigung Samern A31	-10.687,50	0,00	0,00	0,00	0,00	0,00	
27. - Erwerb von beweglichem Sachvermögen	10.687,50	0,00	0,00	0,00	0,00	0,00	

Investitionen							
Samern							
Nr. Bezeichnung	Jahres- ergebnis 2017	Ansatz 2018	Ansatz 2019	Finanzplan 2020	Finanzplan 2021	Finanzplan 2022	
I17-06-005 Grundstücksankäufe u.- verkäufe,KT 52220 Samern	-32.850,00	0,00	0,00	0,00	0,00	0,00	
25. - Erwerb von Grundstücken und Gebäuden	32.850,00	0,00	0,00	0,00	0,00	0,00	
I17-06-006 Erweiterung Kindertagesstätte fDie Pfefferkörnerl	-42.681,59	0,00	0,00	0,00	0,00	0,00	
19. + Zuwendungen für Investitionstätigkeit	21.000,00	0,00	0,00	0,00	0,00	0,00	
26. - Baumaßnahmen	40.700,00	0,00	0,00	0,00	0,00	0,00	
29. - aktivierbare Zuwendungen	22.981,59	0,00	0,00	0,00	0,00	0,00	
I17-06-999 Zerlegungen u. ä. Samern 2017-nicht zahlungswirksa	0,00	0,00	0,00	0,00	0,00	0,00	
A.2.1 Unbebaute Grundstücke u. grundstücksgleiche Rechte	25.458,75	0,00	0,00	0,00	0,00	0,00	
A.2.8 Vorräte	-32.850,00	0,00	0,00	0,00	0,00	0,00	
P.1.4.5 Erhaltene Anzahlungen auf Sonderposten	7.391,25	0,00	0,00	0,00	0,00	0,00	
I18-06-001 Zuschuss SV SuSa Flutlichterweiterung	0,00	-5.000,00	0,00	0,00	0,00	0,00	
29. - aktivierbare Zuwendungen	0,00	5.000,00	0,00	0,00	0,00	0,00	
I18-06-002 Zaunanlage Kinderspielplatz Haferkamp	0,00	-4.000,00	0,00	0,00	0,00	0,00	
27. - Erwerb von beweglichem Sachvermögen	0,00	4.000,00	0,00	0,00	0,00	0,00	
I18-06-003 Verkauf Baugrundstück Haferkamp	0,00	36.000,00	0,00	0,00	0,00	0,00	
21. + Veräußerung von Sachanlagen	0,00	36.000,00	0,00	0,00	0,00	0,00	
I18-06-004 Zuschuss Erw. KiGa "Die Pfefferkörner" (5. Gruppe	0,00	0,00	0,00	0,00	0,00	0,00	
I18-06-005 Bushaltestelle "Middendorf"	0,00	0,00	0,00	0,00	0,00	0,00	
I19-06-001 Neubau einer Bushaltestelle	0,00	0,00	-2.500,00	0,00	0,00	0,00	
19. + Zuwendungen für Investitionstätigkeit	0,00	0,00	2.500,00	0,00	0,00	0,00	
26. - Baumaßnahmen	0,00	0,00	5.000,00	0,00	0,00	0,00	
I19-06-002 Ballfangzaun Sportplatz SV SuSa, SpPlatz Suddend.	0,00	0,00	-3.000,00	0,00	0,00	0,00	
29. - aktivierbare Zuwendungen	0,00	0,00	3.000,00	0,00	0,00	0,00	
I19-06-003 Invest.-Kostenzuschuss Samtg. Feuerwehrhaus	0,00	0,00	-31.200,00	0,00	0,00	0,00	
29. - aktivierbare Zuwendungen	0,00	0,00	31.200,00	0,00	0,00	0,00	
I19-06-004 Umrüstung Straßenbeleuchtung auf LED	0,00	0,00	-3.000,00	0,00	0,00	0,00	
26. - Baumaßnahmen	0,00	0,00	3.000,00	0,00	0,00	0,00	
I19-06-005 Erweiterung KiTa "Die Pfefferkörner",	0,00	0,00	-44.500,00	0,00	0,00	0,00	
29. - aktivierbare Zuwendungen	0,00	0,00	44.500,00	0,00	0,00	0,00	

## Querschnitt Ergebnishaushalt

Samern

		Ordentliche Erträge	Ordentliche Aufwendungen	Ordentliches Ergebnis	<b>Außerordentliche Erträge</b>	<b>Außerordentliche Aufwendungen</b>	<b>Außerordentliches Ergebnis</b>
04	Teilhaushalt 4: Landgemeinden	975.500,00	958.300,00	17.200,00	0,00	0,00	0,00

## Querschnitt Finanzhaushalt Teil 1

Samern

		Einzahlungen aus lfd. Verwaltungs- tätigkeit	Auszahlungen aus lfd. Verwaltungs- tätigkeit	Saldo aus lfd. Verwaltungs- tätigkeit	<b>Einzahlungen aus Investitions- tätigkeit</b>	<b>Auszahlungen für Investitions- tätigkeit</b>	<b>Saldo aus Investitions- tätigkeit</b>
04	Teilhaushalt 4: Landgemeinden	917.400,00	872.700,00	44.700,00	2.500,00	86.700,00	-84.200,00

## Querschnitt Finanzhaushalt Teil 2

Samern

		Einzahlungen aus Finanzierungs- tätigkeit	Auszahlungen aus Finanzierungs- tätigkeit	Saldo aus Finanzierungs- tätigkeit	<b>Veränderung von Bestand an Zahlungsmitteln</b>
04	Teilhaushalt 4: Landgemeinden	0,00	0,00	0,00	-39,500,00

**Teilhaushalt**

**- Landgemeinden -**

**Engden**



## Teilergebnishaushalt 04 Teilhaushalt 4: Landgemeinden

Samern

Nr.	Bezeichnung	Ergebnis 2017	Ansatz 2018	Ansatz 2019	Plan 2020	Plan 2021	Plan 2022
	Ordentliche Erträge						
1.	Steuern und ähnliche Abgaben	-784.474,09	-772.200,00	-839.500,00	-871.600,00	-907.500,00	-939.000,00
2.	Zuwendungen und allgemeine Umlagen	-18.214,00	-15.500,00	-5.600,00	-8.300,00	-8.300,00	-8.300,00
3.	Auflösungserträge aus Sonderposten	-56.108,83	-56.500,00	-54.900,00	-55.000,00	-54.000,00	-76.500,00
4.	sonstige Transfererträge	0,00	0,00	0,00	0,00	0,00	0,00
5.	öffentlich-rechtliche Entgelte	-44.223,20	-47.200,00	-5.000,00	-5.000,00	-5.000,00	-5.000,00
6.	privatrechtliche Entgelte	-4.328,11	-4.300,00	-4.300,00	-4.300,00	-4.300,00	-4.300,00
7.	Kostenerstattungen u. Kostenumlagen	-75,50	0,00	0,00	0,00	0,00	0,00
8.	Zinsen und ähnliche Finanzerträge	-477,65	-700,00	-700,00	-700,00	-700,00	-700,00
9.	aktivierungsfähige Eigenleistungen	0,00	0,00	0,00	0,00	0,00	0,00
10.	Bestandsveränderungen	0,00	0,00	0,00	0,00	0,00	0,00
11.	sonstige ordentliche Erträge	-41.533,35	-43.500,00	-65.500,00	-42.000,00	-41.000,00	-40.300,00
12.	= Summe ordentliche Erträge	-949.434,73	-939.900,00	-975.500,00	-986.900,00	-1.020.800,00	-1.074.100,00
	Ordentliche Aufwendungen						
13.	Personalaufwendungen	2.049,80	2.200,00	8.800,00	9.000,00	9.100,00	9.100,00
14.	Versorgungsaufwendungen	0,00	0,00	0,00	0,00	0,00	0,00
15.	Aufwendungen für Sach- u. Dienstleistungen	21.901,10	30.700,00	39.100,00	36.300,00	32.400,00	31.500,00
16.	Abschreibungen	86.048,19	85.600,00	85.600,00	86.900,00	85.100,00	84.600,00
17.	Zinsen und ähnliche Aufwendungen	67,00	300,00	300,00	300,00	300,00	300,00
18.	Transferaufwendungen	717.804,73	795.900,00	790.700,00	797.800,00	823.300,00	846.300,00
19.	sonstige ordentliche Aufwendungen	24.844,74	25.200,00	33.800,00	25.900,00	25.900,00	25.900,00
20.	= Summe ordentliche Aufwendungen	852.715,56	939.900,00	958.300,00	956.200,00	976.100,00	997.700,00
21.	ordentliches Ergebnis	-96.719,17	0,00	-17.200,00	-30.700,00	-44.700,00	-76.400,00
22.	außerordentliche Erträge	-38.148,71	0,00	0,00	0,00	0,00	0,00
23.	außerordentliche Aufwendungen	2.930,60	0,00	0,00	0,00	0,00	0,00
24.	außerordentliches Ergebnis	-35.218,11	0,00	0,00	0,00	0,00	0,00
25.	Jahresergebnis	-131.937,28	0,00	-17.200,00	-30.700,00	-44.700,00	-76.400,00
26.	Erträge aus internen Leistungsbeziehungen	0,00	0,00	0,00	0,00	0,00	0,00
27.	Aufwendungen aus internen Leistungsbeziehungen	0,00	0,00	0,00	0,00	0,00	0,00
28.	Saldo aus internen Leistungsbeziehungen	0,00	0,00	0,00	0,00	0,00	0,00
29.	Ergebnis unter Berücksichtigung der internen Leistungsbeziehung	-131.937,28	0,00	-17.200,00	-30.700,00	-44.700,00	-76.400,00

Teilfinanzhaushalt 04 Teilhaushalt 4: Landgemeinden							
Samern							
Nr.	Bezeichnung	Ergebnis 2017	Ansatz 2018	Ansatz 2019	Plan 2020	Plan 2021	Plan 2022
	Einzahlungen aus laufender Verwaltungstätigkeit						
1.	Steuern und ähnliche Abgaben	798.440,06	772.200,00	839.500,00	871.600,00	907.500,00	939.000,00
2.	Zuwendungen und allgemeine Umlagen	18.094,00	15.500,00	5.600,00	8.300,00	8.300,00	8.300,00
3.	sonstige Transfereinzahlungen	0,00	0,00	0,00	0,00	0,00	0,00
4.	öffentlich-rechtliche Entgelte	44.223,20	47.200,00	5.000,00	5.000,00	5.000,00	5.000,00
5.	privatrechtliche Entgelte	4.328,11	4.300,00	4.300,00	4.300,00	4.300,00	4.300,00
6.	Kostenerstattungen u. Kostenumlagen	75,50	0,00	0,00	0,00	0,00	0,00
7.	Zinsen und ähnliche Einzahlungen	654,65	700,00	700,00	700,00	700,00	700,00
8.	Einzahl. a. d. Veräußerung geringw. Vermögensg.	0,00	0,00	0,00	0,00	0,00	0,00
9.	sonstige haushaltswirksame Einzahlungen	40.317,17	39.800,00	62.300,00	39.300,00	38.800,00	38.800,00
10.	= Summe der Einzahlungen aus lfd. Verwaltungstätigkeit	906.132,69	879.700,00	917.400,00	929.200,00	964.600,00	996.100,00
	Auszahlungen aus lfd. Verwaltungstätigkeit						
11.	Personalauszahlungen	-2.049,80	-2.200,00	-8.800,00	-9.000,00	-9.100,00	-9.100,00
12.	Versorgungsauszahlungen	0,00	0,00	0,00	0,00	0,00	0,00
13.	Auszahl. f. Sach- und Dienstleist. u. ger. Verm.	-26.498,24	-30.700,00	-39.100,00	-36.300,00	-32.400,00	-31.500,00
14.	Zinsen und ähnliche Auszahlungen	-251,98	-300,00	-300,00	-300,00	-300,00	-300,00
15.	Transferauszahlungen	-720.255,73	-795.900,00	-790.700,00	-797.800,00	-823.300,00	-846.300,00
16.	sonstige haushaltswirksame Auszahlungen	-25.393,77	-25.200,00	-33.800,00	-25.900,00	-25.900,00	-25.900,00
17.	= Summe der Auszahlungen aus lfd. Verwaltungstätigkeit	-774.449,52	-854.300,00	-872.700,00	-869.300,00	-891.000,00	-913.100,00
18.	Saldo aus lfd. Verwaltungstätigkeit	131.683,17	25.400,00	44.700,00	59.900,00	73.600,00	83.000,00
	Einzahlungen für Investitionstätigkeit						
19.	Zuwendungen für Investitionstätigkeit	13.608,75	0,00	2.500,00	0,00	0,00	0,00
20.	Beiträge u. ä. Entgelte f. Investitionstätigkeit	0,00	0,00	0,00	0,00	0,00	0,00
21.	Veräußerung von Sachvermögen	57.625,00	36.000,00	0,00	0,00	0,00	0,00
22.	Veräußerung von Finanzvermögensanlagen	0,00	0,00	0,00	0,00	0,00	0,00
23.	sonstige Investitionstätigkeit	0,00	0,00	0,00	0,00	0,00	0,00
24.	= Summe der Einzahlungen aus Investitionstätigkeit	71.233,75	36.000,00	2.500,00	0,00	0,00	0,00
	Auszahlungen für Investitionstätigkeit						
25.	Erwerb von Grundstücken und Gebäuden	-25.458,75	0,00	0,00	0,00	0,00	0,00
26.	Baumaßnahmen	-42.549,20	0,00	-8.000,00	0,00	0,00	0,00
27.	Erwerb von beweglichem Sachvermögen	-10.687,50	-4.000,00	0,00	0,00	0,00	0,00
28.	Erwerb von Finanzvermögensanlagen	0,00	0,00	0,00	0,00	0,00	0,00
29.	aktivierbare Zuwendungen	-48.381,59	-30.400,00	-78.700,00	0,00	0,00	0,00
30.	sonstige Investitionstätigkeit	0,00	0,00	0,00	0,00	0,00	0,00
31.	= Summe der Auszahlungen für Investitionstätigkeit	-127.077,04	-34.400,00	-86.700,00	0,00	0,00	0,00
32.	Saldo aus Investitionstätigkeit	-55.843,29	1.600,00	-84.200,00	0,00	0,00	0,00
33.	Finanzmittel-Überschuss/ -Fehlbetrag	75.839,88	27.000,00	-39.500,00	59.900,00	73.600,00	83.000,00
	Ein-, Auszahlungen aus Finanzierungstätigkeit						
34.	Einz.; Aufn. v. Krediten u. inn. Darl. f. Inv.tätigkeit	0,00	0,00	0,00	0,00	0,00	0,00

## Teilfinanzhaushalt 04 Teilhaushalt 4: Landgemeinden

Samern

Nr.	Bezeichnung	Ergebnis 2017	Ansatz 2018	Ansatz 2019	Plan 2020	Plan 2021	Plan 2022
35.	Ausz.; Tilgung v. Krediten u. Rückz. inn. Darl. f. Inv.	0,00	0,00	0,00	0,00	0,00	0,00
36.	Saldo aus Finanzierungstätigkeit	0,00	0,00	0,00	0,00	0,00	0,00
37.	Finanzmittelveränderung	75.839,88	27.000,00	-39.500,00	59.900,00	73.600,00	83.000,00

<b>Produktbeschreibung Produkt 11100 Politische Steuerung</b>		
Samern		
Produktbereich	1	Zentrale Verwaltung
Produktgruppe	111	Verwaltungssteuerung und -service
Produkt	11100	Politische Steuerung
Verantw. Personen	Manfred Windhaus Gerhard Verwold (Vertretung)	
<b>Gremien</b>		
Rat und Bürgermeister		
<b>Kurzbeschreibung</b>		
Organe der Gemeinde sind der Rat und der Bürgermeister. Unter diesem Produkt werden die Kosten für die Arbeit des Rates abgebildet.		
<b>Allgemeine Ziele</b>		
Gemeinwohlorientierte, bürgernahe und wirtschaftliche Aufgabenerfüllung		
<b>Erläuterungen</b>		
Aufwendungen und Erträge aus der Arbeit der Gemeindeorgane (Rat und Bürgermeister) einschließlich Sitzungsdienst. Die Gemeinde hat 9 Ratsmitglieder. Neben den Aufwendungen für die politischen Gremien werden hier auch die Aufwendungen für die Ehrungen und Jubiläen nachgewiesen.		
<b>Zielgruppe</b>		
Einwohner/-innen und Bürger/-innen der Gemeinde Samern, andere Behörden		
<b>Auftragsgrundlage</b>		
Niedersächsisches Kommunalverfassungsgesetz (NKomVG)		

Teilergebnishaushalt Produkt 11100 Politische Steuerung							
Samern							
Nr.	Bezeichnung	Ergebnis 2017	Ansatz 2018	Ansatz 2019	Plan 2020	Plan 2021	Plan 2022
	Ordentliche Erträge						
1.	Steuern und ähnliche Abgaben	0,00	0,00	0,00	0,00	0,00	0,00
2.	Zuwendungen und allgemeine Umlagen	0,00	0,00	0,00	0,00	0,00	0,00
3.	Auflösungserträge aus Sonderposten	0,00	0,00	0,00	0,00	0,00	0,00
4.	sonstige Transfererträge	0,00	0,00	0,00	0,00	0,00	0,00
5.	öffentlich-rechtliche Entgelte	0,00	0,00	0,00	0,00	0,00	0,00
6.	privatrechtliche Entgelte	0,00	0,00	0,00	0,00	0,00	0,00
7.	Kostenerstattungen u. Kostenumlagen	0,00	0,00	0,00	0,00	0,00	0,00
8.	Zinsen und ähnliche Finanzerträge	0,00	0,00	0,00	0,00	0,00	0,00
9.	aktivierungsfähige Eigenleistungen	0,00	0,00	0,00	0,00	0,00	0,00
10.	Bestandsveränderungen	0,00	0,00	0,00	0,00	0,00	0,00
11.	sonstige ordentliche Erträge	0,00	0,00	0,00	0,00	0,00	0,00
12.	= Summe ordentliche Erträge	0,00	0,00	0,00	0,00	0,00	0,00
	Ordentliche Aufwendungen						
13.	Personalaufwendungen	0,00	0,00	0,00	0,00	0,00	0,00
14.	Versorgungsaufwendungen	0,00	0,00	0,00	0,00	0,00	0,00
15.	Aufwendungen für Sach- u. Dienstleistungen	1.566,75	2.700,00	1.700,00	1.700,00	2.700,00	1.700,00
16.	Abschreibungen	0,00	0,00	0,00	0,00	0,00	0,00
17.	Zinsen und ähnliche Aufwendungen	0,00	0,00	0,00	0,00	0,00	0,00
18.	Transferaufwendungen	0,00	0,00	0,00	0,00	0,00	0,00
19.	sonstige ordentliche Aufwendungen	9.022,45	11.300,00	10.400,00	10.400,00	10.400,00	10.400,00
20.	= Summe ordentliche Aufwendungen	10.589,20	14.000,00	12.100,00	12.100,00	13.100,00	12.100,00
21.	ordentliches Ergebnis	10.589,20	14.000,00	12.100,00	12.100,00	13.100,00	12.100,00
22.	außerordentliche Erträge	0,00	0,00	0,00	0,00	0,00	0,00
23.	außerordentliche Aufwendungen	25,00	0,00	0,00	0,00	0,00	0,00
24.	außerordentliches Ergebnis	25,00	0,00	0,00	0,00	0,00	0,00
25.	Jahresergebnis	10.614,20	14.000,00	12.100,00	12.100,00	13.100,00	12.100,00
26.	Erträge aus internen Leistungsbeziehungen	0,00	0,00	0,00	0,00	0,00	0,00
27.	Aufwendungen aus internen Leistungsbeziehungen	0,00	0,00	0,00	0,00	0,00	0,00
28.	Saldo aus internen Leistungsbeziehungen	0,00	0,00	0,00	0,00	0,00	0,00
29.	Ergebnis unter Berücksichtigung der internen Leistungsbeziehung	10.614,20	14.000,00	12.100,00	12.100,00	13.100,00	12.100,00

Teilfinanzhaushalt Produkt 11100 Politische Steuerung							
Samern							
Nr.	Bezeichnung	Ergebnis 2017	Ansatz 2018	Ansatz 2019	Plan 2020	Plan 2021	Plan 2022
	Einzahlungen aus laufender Verwaltungstätigkeit						
1.	Steuern und ähnliche Abgaben	0,00	0,00	0,00	0,00	0,00	0,00
2.	Zuwendungen und allgemeine Umlagen	0,00	0,00	0,00	0,00	0,00	0,00
3.	sonstige Transfereinzahlungen	0,00	0,00	0,00	0,00	0,00	0,00
4.	öffentlich-rechtliche Entgelte	0,00	0,00	0,00	0,00	0,00	0,00
5.	privatrechtliche Entgelte	0,00	0,00	0,00	0,00	0,00	0,00
6.	Kostenerstattungen u. Kostenumlagen	0,00	0,00	0,00	0,00	0,00	0,00
7.	Zinsen und ähnliche Einzahlungen	0,00	0,00	0,00	0,00	0,00	0,00
8.	Einzahl. a. d. Veräußerung geringw. Vermögensg.	0,00	0,00	0,00	0,00	0,00	0,00
9.	sonstige haushaltswirksame Einzahlungen	0,00	0,00	0,00	0,00	0,00	0,00
10.	= Summe der Einzahlungen aus lfd. Verwaltungstätigkeit	0,00	0,00	0,00	0,00	0,00	0,00
	Auszahlungen aus lfd. Verwaltungstätigkeit						
11.	Personalauszahlungen	0,00	0,00	0,00	0,00	0,00	0,00
12.	Versorgungsauszahlungen	0,00	0,00	0,00	0,00	0,00	0,00
13.	Auszahl. f. Sach- und Dienstleist. u. ger. Verm.	-753,00	-2.700,00	-1.700,00	-1.700,00	-2.700,00	-1.700,00
14.	Zinsen und ähnliche Auszahlungen	0,00	0,00	0,00	0,00	0,00	0,00
15.	Transferauszahlungen	0,00	0,00	0,00	0,00	0,00	0,00
16.	sonstige haushaltswirksame Auszahlungen	-10.181,54	-11.300,00	-10.400,00	-10.400,00	-10.400,00	-10.400,00
17.	= Summe der Auszahlungen aus lfd. Verwaltungstätigkeit	-10.934,54	-14.000,00	-12.100,00	-12.100,00	-13.100,00	-12.100,00
18.	Saldo aus lfd. Verwaltungstätigkeit	-10.934,54	-14.000,00	-12.100,00	-12.100,00	-13.100,00	-12.100,00
	Einzahlungen für Investitionstätigkeit						
19.	Zuwendungen für Investitionstätigkeit	0,00	0,00	0,00	0,00	0,00	0,00
20.	Beiträge u. ä. Entgelte f. Investitionstätigkeit	0,00	0,00	0,00	0,00	0,00	0,00
21.	Veräußerung von Sachvermögen	0,00	0,00	0,00	0,00	0,00	0,00
22.	Veräußerung von Finanzvermögensanlagen	0,00	0,00	0,00	0,00	0,00	0,00
23.	sonstige Investitionstätigkeit	0,00	0,00	0,00	0,00	0,00	0,00
24.	= Summe der Einzahlungen aus Investitionstätigkeit	0,00	0,00	0,00	0,00	0,00	0,00
	Auszahlungen für Investitionstätigkeit						
25.	Erwerb von Grundstücken und Gebäuden	0,00	0,00	0,00	0,00	0,00	0,00
26.	Baumaßnahmen	0,00	0,00	0,00	0,00	0,00	0,00
27.	Erwerb von beweglichem Sachvermögen	0,00	0,00	0,00	0,00	0,00	0,00
28.	Erwerb von Finanzvermögensanlagen	0,00	0,00	0,00	0,00	0,00	0,00
29.	aktivierbare Zuwendungen	0,00	0,00	0,00	0,00	0,00	0,00
30.	sonstige Investitionstätigkeit	0,00	0,00	0,00	0,00	0,00	0,00
31.	= Summe der Auszahlungen für Investitionstätigkeit	0,00	0,00	0,00	0,00	0,00	0,00
32.	Saldo aus Investitionstätigkeit	0,00	0,00	0,00	0,00	0,00	0,00
33.	Finanzmittel-Überschuss/ -Fehlbetrag	-10.934,54	-14.000,00	-12.100,00	-12.100,00	-13.100,00	-12.100,00
	Ein-, Auszahlungen aus Finanzierungstätigkeit						
34.	Einz.; Aufn. v. Krediten u. inn. Darl. f. Inv.tätigkeit	0,00	0,00	0,00	0,00	0,00	0,00

Teilfinanzhaushalt Produkt 11100 Politische Steuerung							
Samern							
Nr.	Bezeichnung	Ergebnis 2017	Ansatz 2018	Ansatz 2019	Plan 2020	Plan 2021	Plan 2022
35.	Ausz.; Tilgung v. Krediten u. Rückz. inn. Darl. f. Inv.	0,00	0,00	0,00	0,00	0,00	0,00
36.	Saldo aus Finanzierungstätigkeit	0,00	0,00	0,00	0,00	0,00	0,00
37.	Finanzmittelveränderung	-10.934,54	-14.000,00	-12.100,00	-12.100,00	-13.100,00	-12.100,00

<b>Produktbeschreibung Produkt 11101 Verwaltungssteuerung</b>		
Samern		
Produktbereich	1	Zentrale Verwaltung
Produktgruppe	111	Verwaltungssteuerung und -service
Produkt	11101	Verwaltungssteuerung
Verantw. Personen	Manfred Windhaus Gerhard Verwold (Vertretung)	
<b>Gremien</b>		
Gemeinderat und Bürgermeister		
<b>Kurzbeschreibung</b>		
Regelung eines wirtschaftlichen Verwaltungsablaufs unter Berücksichtigung der rechtlichen Rahmenbedingungen und der Ansprüche der Bevölkerung an eine moderne Kommunalverwaltung. Abgebildet werden unter diesem Produkt im Wesentlichen die Beiträge an die Kommunalen Spitzenverbände und den Kommunalen Schadenausgleich.		
<b>Allgemeine Ziele</b>		
Gemeinwohlorientierte, bürgernahe und wirtschaftliche Aufgabenerfüllung		
<b>Erläuterungen</b>		
Die Verwaltungsaufgaben werden weitgehend vom Personal der Samtgemeinde erledigt.		
<b>Zielgruppe</b>		
Einwohner/-innen der Gemeinde Samern		
<b>Auftragsgrundlage</b>		
Niedersächsisches Kommunalverfassungsgesetz (NkomVG), Tarifverträge, Dienstanweisungen,		



Teilergebnishaushalt Produkt 11101 Verwaltungssteuerung							
Samern							
Nr.	Bezeichnung	Ergebnis 2017	Ansatz 2018	Ansatz 2019	Plan 2020	Plan 2021	Plan 2022
	Ordentliche Erträge						
1.	Steuern und ähnliche Abgaben	0,00	0,00	0,00	0,00	0,00	0,00
2.	Zuwendungen und allgemeine Umlagen	0,00	0,00	0,00	0,00	0,00	0,00
3.	Auflösungserträge aus Sonderposten	0,00	0,00	0,00	0,00	0,00	0,00
4.	sonstige Transfererträge	0,00	0,00	0,00	0,00	0,00	0,00
5.	öffentlich-rechtliche Entgelte	0,00	0,00	0,00	0,00	0,00	0,00
6.	privatrechtliche Entgelte	0,00	0,00	0,00	0,00	0,00	0,00
7.	Kostenerstattungen u. Kostenumlagen	0,00	0,00	0,00	0,00	0,00	0,00
8.	Zinsen und ähnliche Finanzerträge	0,00	0,00	0,00	0,00	0,00	0,00
9.	aktivierungsfähige Eigenleistungen	0,00	0,00	0,00	0,00	0,00	0,00
10.	Bestandsveränderungen	0,00	0,00	0,00	0,00	0,00	0,00
11.	sonstige ordentliche Erträge	0,00	0,00	0,00	0,00	0,00	0,00
12.	= Summe ordentliche Erträge	0,00	0,00	0,00	0,00	0,00	0,00
	Ordentliche Aufwendungen						
13.	Personalaufwendungen	0,00	0,00	0,00	0,00	0,00	0,00
14.	Versorgungsaufwendungen	0,00	0,00	0,00	0,00	0,00	0,00
15.	Aufwendungen für Sach- u. Dienstleistungen	0,00	500,00	500,00	500,00	500,00	500,00
16.	Abschreibungen	0,00	0,00	0,00	0,00	0,00	0,00
17.	Zinsen und ähnliche Aufwendungen	0,00	0,00	0,00	0,00	0,00	0,00
18.	Transferaufwendungen	0,00	0,00	0,00	0,00	0,00	0,00
19.	sonstige ordentliche Aufwendungen	1.780,92	2.400,00	3.200,00	3.300,00	3.300,00	3.300,00
20.	= Summe ordentliche Aufwendungen	1.780,92	2.900,00	3.700,00	3.800,00	3.800,00	3.800,00
21.	ordentliches Ergebnis	1.780,92	2.900,00	3.700,00	3.800,00	3.800,00	3.800,00
22.	außerordentliche Erträge	0,00	0,00	0,00	0,00	0,00	0,00
23.	außerordentliche Aufwendungen	95,25	0,00	0,00	0,00	0,00	0,00
24.	außerordentliches Ergebnis	95,25	0,00	0,00	0,00	0,00	0,00
25.	Jahresergebnis	1.876,17	2.900,00	3.700,00	3.800,00	3.800,00	3.800,00
26.	Erträge aus internen Leistungsbeziehungen	0,00	0,00	0,00	0,00	0,00	0,00
27.	Aufwendungen aus internen Leistungsbeziehungen	0,00	0,00	0,00	0,00	0,00	0,00
28.	Saldo aus internen Leistungsbeziehungen	0,00	0,00	0,00	0,00	0,00	0,00
29.	Ergebnis unter Berücksichtigung der internen Leistungsbeziehung	1.876,17	2.900,00	3.700,00	3.800,00	3.800,00	3.800,00

Teilfinanzhaushalt Produkt 11101 Verwaltungssteuerung							
Samern							
Nr.	Bezeichnung	Ergebnis 2017	Ansatz 2018	Ansatz 2019	Plan 2020	Plan 2021	Plan 2022
	Einzahlungen aus laufender Verwaltungstätigkeit						
1.	Steuern und ähnliche Abgaben	0,00	0,00	0,00	0,00	0,00	0,00
2.	Zuwendungen und allgemeine Umlagen	0,00	0,00	0,00	0,00	0,00	0,00
3.	sonstige Transfereinzahlungen	0,00	0,00	0,00	0,00	0,00	0,00
4.	öffentlich-rechtliche Entgelte	0,00	0,00	0,00	0,00	0,00	0,00
5.	privatrechtliche Entgelte	0,00	0,00	0,00	0,00	0,00	0,00
6.	Kostenerstattungen u. Kostenumlagen	0,00	0,00	0,00	0,00	0,00	0,00
7.	Zinsen und ähnliche Einzahlungen	0,00	0,00	0,00	0,00	0,00	0,00
8.	Einzahl. a. d. Veräußerung geringw. Vermögensg.	0,00	0,00	0,00	0,00	0,00	0,00
9.	sonstige haushaltswirksame Einzahlungen	0,00	0,00	0,00	0,00	0,00	0,00
10.	= Summe der Einzahlungen aus lfd. Verwaltungstätigkeit	0,00	0,00	0,00	0,00	0,00	0,00
	Auszahlungen aus lfd. Verwaltungstätigkeit						
11.	Personalauszahlungen	0,00	0,00	0,00	0,00	0,00	0,00
12.	Versorgungsauszahlungen	0,00	0,00	0,00	0,00	0,00	0,00
13.	Auszahl. f. Sach- und Dienstleist. u. ger. Verm.	0,00	-500,00	-500,00	-500,00	-500,00	-500,00
14.	Zinsen und ähnliche Auszahlungen	0,00	0,00	0,00	0,00	0,00	0,00
15.	Transferauszahlungen	0,00	0,00	0,00	0,00	0,00	0,00
16.	sonstige haushaltswirksame Auszahlungen	-1.798,77	-2.400,00	-3.200,00	-3.300,00	-3.300,00	-3.300,00
17.	= Summe der Auszahlungen aus lfd. Verwaltungstätigkeit	-1.798,77	-2.900,00	-3.700,00	-3.800,00	-3.800,00	-3.800,00
18.	Saldo aus lfd. Verwaltungstätigkeit	-1.798,77	-2.900,00	-3.700,00	-3.800,00	-3.800,00	-3.800,00
	Einzahlungen für Investitionstätigkeit						
19.	Zuwendungen für Investitionstätigkeit	0,00	0,00	0,00	0,00	0,00	0,00
20.	Beiträge u. ä. Entgelte f. Investitionstätigkeit	0,00	0,00	0,00	0,00	0,00	0,00
21.	Veräußerung von Sachvermögen	0,00	0,00	0,00	0,00	0,00	0,00
22.	Veräußerung von Finanzvermögensanlagen	0,00	0,00	0,00	0,00	0,00	0,00
23.	sonstige Investitionstätigkeit	0,00	0,00	0,00	0,00	0,00	0,00
24.	= Summe der Einzahlungen aus Investitionstätigkeit	0,00	0,00	0,00	0,00	0,00	0,00
	Auszahlungen für Investitionstätigkeit						
25.	Erwerb von Grundstücken und Gebäuden	0,00	0,00	0,00	0,00	0,00	0,00
26.	Baumaßnahmen	0,00	0,00	0,00	0,00	0,00	0,00
27.	Erwerb von beweglichem Sachvermögen	0,00	0,00	0,00	0,00	0,00	0,00
28.	Erwerb von Finanzvermögensanlagen	0,00	0,00	0,00	0,00	0,00	0,00
29.	aktivierbare Zuwendungen	0,00	0,00	0,00	0,00	0,00	0,00
30.	sonstige Investitionstätigkeit	0,00	0,00	0,00	0,00	0,00	0,00
31.	= Summe der Auszahlungen für Investitionstätigkeit	0,00	0,00	0,00	0,00	0,00	0,00
32.	Saldo aus Investitionstätigkeit	0,00	0,00	0,00	0,00	0,00	0,00
33.	Finanzmittel-Überschuss/ -Fehlbetrag	-1.798,77	-2.900,00	-3.700,00	-3.800,00	-3.800,00	-3.800,00
	Ein-, Auszahlungen aus Finanzierungstätigkeit						
34.	Einz.; Aufn. v. Krediten u. inn. Darl. f. Inv.tätigkeit	0,00	0,00	0,00	0,00	0,00	0,00

## Teilfinanzhaushalt Produkt 11101 Verwaltungssteuerung

Samern

Nr.	Bezeichnung	Ergebnis 2017	Ansatz 2018	Ansatz 2019	Plan 2020	Plan 2021	Plan 2022
35.	Ausz.; Tilgung v. Krediten u. Rückz. inn. Darl. f. Inv.	0,00	0,00	0,00	0,00	0,00	0,00
36.	Saldo aus Finanzierungstätigkeit	0,00	0,00	0,00	0,00	0,00	0,00
37.	Finanzmittelveränderung	-1.798,77	-2.900,00	-3.700,00	-3.800,00	-3.800,00	-3.800,00

<b>Produktbeschreibung Produkt 11103 Haushalts- und Rechnungswesen, Controlling</b>		
Samern		
Produktbereich	1	Zentrale Verwaltung
Produktgruppe	111	Verwaltungssteuerung und -service
Produkt	11103	Haushalts- und Rechnungswesen, Controlling
Verantw. Personen	Gerhard Verwold	
<b>Gremien</b>		
Gemeinderat		
<b>Kurzbeschreibung</b>		
1. Haushalts- und Rechnungswesen, Controlling: Angelegenheiten des Haushalts- und Rechnungswesens einschließlich der Haushaltsplanung, Jahresabschlüsse, Finanzstatistiken und Rechenschaftsberichte		
<b>Allgemeine Ziele</b>		
1. Haushalts- und Rechnungswesen, Controlling: Bewirtschaftung der öffentlichen Mittel und eine wirtschaftliche Aufgabenerfüllung unter Einhaltung der Ziele des gesamtwirtschaftlichen Gleichgewichts Ziel ist eine zügige Einnahmerealisation.		
<b>Erläuterungen</b>		
1. Haushalts- und Rechnungswesen, Controlling Hier fallen nur Aufwendungen für die Bekanntmachungen der Haushaltssatzung und des Jahresabschlusses an. Die weiteren Aufwendungen werden von der Samtgemeinde getragen. Außerdem werden hier die zu den jeweiligen Hauptforderungen festgesetzten Nebenforderungen vereinnahmt.		
<b>Zielgruppe</b>		
Gemeinderat, Bürgermeister, Abgabepflichtige, Institutionen		
<b>Auftragsgrundlage</b>		
§§ 110 - 158 NKomVG (Kommunalwirtschaft) einschl. Gemeindehaushalts- und Kassenverordnung (KomHKVO) Steuergesetze und kommunale Satzungen		

## Teilergebnishaushalt Produkt 11103 Haushalts- und Rechnungswesen, Controlling

Samern

Nr.	Bezeichnung	Ergebnis 2017	Ansatz 2018	Ansatz 2019	Plan 2020	Plan 2021	Plan 2022
	Ordentliche Erträge						
1.	Steuern und ähnliche Abgaben	0,00	0,00	0,00	0,00	0,00	0,00
2.	Zuwendungen und allgemeine Umlagen	0,00	0,00	0,00	0,00	0,00	0,00
3.	Auflösungserträge aus Sonderposten	0,00	0,00	0,00	0,00	0,00	0,00
4.	sonstige Transfererträge	0,00	0,00	0,00	0,00	0,00	0,00
5.	öffentlich-rechtliche Entgelte	0,00	0,00	0,00	0,00	0,00	0,00
6.	privatrechtliche Entgelte	0,00	0,00	0,00	0,00	0,00	0,00
7.	Kostenerstattungen u. Kostenumlagen	0,00	0,00	0,00	0,00	0,00	0,00
8.	Zinsen und ähnliche Finanzerträge	0,00	0,00	0,00	0,00	0,00	0,00
9.	aktivierungsfähige Eigenleistungen	0,00	0,00	0,00	0,00	0,00	0,00
10.	Bestandsveränderungen	0,00	0,00	0,00	0,00	0,00	0,00
11.	sonstige ordentliche Erträge	-771,30	-800,00	-800,00	-800,00	-800,00	-800,00
12.	= Summe ordentliche Erträge	-771,30	-800,00	-800,00	-800,00	-800,00	-800,00
	Ordentliche Aufwendungen						
13.	Personalaufwendungen	0,00	0,00	0,00	0,00	0,00	0,00
14.	Versorgungsaufwendungen	0,00	0,00	0,00	0,00	0,00	0,00
15.	Aufwendungen für Sach- u. Dienstleistungen	0,00	0,00	0,00	0,00	0,00	0,00
16.	Abschreibungen	0,00	0,00	0,00	0,00	0,00	0,00
17.	Zinsen und ähnliche Aufwendungen	0,00	0,00	0,00	0,00	0,00	0,00
18.	Transferaufwendungen	0,00	0,00	0,00	0,00	0,00	0,00
19.	sonstige ordentliche Aufwendungen	20,22	100,00	100,00	100,00	100,00	100,00
20.	= Summe ordentliche Aufwendungen	20,22	100,00	100,00	100,00	100,00	100,00
21.	ordentliches Ergebnis	-751,08	-700,00	-700,00	-700,00	-700,00	-700,00
22.	außerordentliche Erträge	0,00	0,00	0,00	0,00	0,00	0,00
23.	außerordentliche Aufwendungen	0,00	0,00	0,00	0,00	0,00	0,00
24.	außerordentliches Ergebnis	0,00	0,00	0,00	0,00	0,00	0,00
25.	Jahresergebnis	-751,08	-700,00	-700,00	-700,00	-700,00	-700,00
26.	Erträge aus internen Leistungsbeziehungen	0,00	0,00	0,00	0,00	0,00	0,00
27.	Aufwendungen aus internen Leistungsbeziehungen	0,00	0,00	0,00	0,00	0,00	0,00
28.	Saldo aus internen Leistungsbeziehungen	0,00	0,00	0,00	0,00	0,00	0,00
29.	Ergebnis unter Berücksichtigung der internen Leistungsbeziehung	-751,08	-700,00	-700,00	-700,00	-700,00	-700,00

Teilfinanzhaushalt Produkt 11103 Haushalts- und Rechnungswesen, Controlling							
Samern							
Nr.	Bezeichnung	Ergebnis 2017	Ansatz 2018	Ansatz 2019	Plan 2020	Plan 2021	Plan 2022
	Einzahlungen aus laufender Verwaltungstätigkeit						
1.	Steuern und ähnliche Abgaben	0,00	0,00	0,00	0,00	0,00	0,00
2.	Zuwendungen und allgemeine Umlagen	0,00	0,00	0,00	0,00	0,00	0,00
3.	sonstige Transfereinzahlungen	0,00	0,00	0,00	0,00	0,00	0,00
4.	öffentlich-rechtliche Entgelte	0,00	0,00	0,00	0,00	0,00	0,00
5.	privatrechtliche Entgelte	0,00	0,00	0,00	0,00	0,00	0,00
6.	Kostenerstattungen u. Kostenumlagen	0,00	0,00	0,00	0,00	0,00	0,00
7.	Zinsen und ähnliche Einzahlungen	0,00	0,00	0,00	0,00	0,00	0,00
8.	Einzahl. a. d. Veräußerung geringw. Vermögensg.	0,00	0,00	0,00	0,00	0,00	0,00
9.	sonstige haushaltswirksame Einzahlungen	815,29	800,00	800,00	800,00	800,00	800,00
10.	= Summe der Einzahlungen aus lfd. Verwaltungstätigkeit	815,29	800,00	800,00	800,00	800,00	800,00
	Auszahlungen aus lfd. Verwaltungstätigkeit						
11.	Personalauszahlungen	0,00	0,00	0,00	0,00	0,00	0,00
12.	Versorgungsauszahlungen	0,00	0,00	0,00	0,00	0,00	0,00
13.	Auszahl. f. Sach- und Dienstleist. u. ger. Verm.	0,00	0,00	0,00	0,00	0,00	0,00
14.	Zinsen und ähnliche Auszahlungen	0,00	0,00	0,00	0,00	0,00	0,00
15.	Transferauszahlungen	0,00	0,00	0,00	0,00	0,00	0,00
16.	sonstige haushaltswirksame Auszahlungen	-20,22	-100,00	-100,00	-100,00	-100,00	-100,00
17.	= Summe der Auszahlungen aus lfd. Verwaltungstätigkeit	-20,22	-100,00	-100,00	-100,00	-100,00	-100,00
18.	Saldo aus lfd. Verwaltungstätigkeit	795,07	700,00	700,00	700,00	700,00	700,00
	Einzahlungen für Investitionstätigkeit						
19.	Zuwendungen für Investitionstätigkeit	0,00	0,00	0,00	0,00	0,00	0,00
20.	Beiträge u. ä. Entgelte f. Investitionstätigkeit	0,00	0,00	0,00	0,00	0,00	0,00
21.	Veräußerung von Sachvermögen	0,00	0,00	0,00	0,00	0,00	0,00
22.	Veräußerung von Finanzvermögensanlagen	0,00	0,00	0,00	0,00	0,00	0,00
23.	sonstige Investitionstätigkeit	0,00	0,00	0,00	0,00	0,00	0,00
24.	= Summe der Einzahlungen aus Investitionstätigkeit	0,00	0,00	0,00	0,00	0,00	0,00
	Auszahlungen für Investitionstätigkeit						
25.	Erwerb von Grundstücken und Gebäuden	0,00	0,00	0,00	0,00	0,00	0,00
26.	Baumaßnahmen	0,00	0,00	0,00	0,00	0,00	0,00
27.	Erwerb von beweglichem Sachvermögen	0,00	0,00	0,00	0,00	0,00	0,00
28.	Erwerb von Finanzvermögensanlagen	0,00	0,00	0,00	0,00	0,00	0,00
29.	aktivierbare Zuwendungen	0,00	0,00	0,00	0,00	0,00	0,00
30.	sonstige Investitionstätigkeit	0,00	0,00	0,00	0,00	0,00	0,00
31.	= Summe der Auszahlungen für Investitionstätigkeit	0,00	0,00	0,00	0,00	0,00	0,00
32.	Saldo aus Investitionstätigkeit	0,00	0,00	0,00	0,00	0,00	0,00
33.	Finanzmittel-Überschuss/ -Fehlbetrag	795,07	700,00	700,00	700,00	700,00	700,00
	Ein-, Auszahlungen aus Finanzierungstätigkeit						
34.	Einz.; Aufn. v. Krediten u. inn. Darl. f. Inv.tätigkeit	0,00	0,00	0,00	0,00	0,00	0,00

## Teilfinanzhaushalt Produkt 11103 Haushalts- und Rechnungswesen, Controlling

Samern

Nr.	Bezeichnung	Ergebnis 2017	Ansatz 2018	Ansatz 2019	Plan 2020	Plan 2021	Plan 2022
35.	Ausz.; Tilgung v. Krediten u. Rückz. inn. Darl. f. Inv.	0,00	0,00	0,00	0,00	0,00	0,00
36.	Saldo aus Finanzierungstätigkeit	0,00	0,00	0,00	0,00	0,00	0,00
37.	Finanzmittelveränderung	795,07	700,00	700,00	700,00	700,00	700,00

Produktbeschreibung Produkt 11104 Liegenschaftsverwaltung		
Samern		
Produktbereich	1	Zentrale Verwaltung
Produktgruppe	111	Verwaltungssteuerung und -service
Produkt	11104	Liegenschaftsverwaltung
Verantw. Personen	Claudia Schrader	
Gremien		
Gemeinderat		
Kurzbeschreibung		
Verwaltung und Unterhaltung der Grundstücke der Gemeinde Samern, soweit diese nicht speziellen Produktbereichen zugeordnet sind.		
Allgemeine Ziele		
Regelung einer wirtschaftlichen Verwaltung der betroffenen Grundstücke.		
Erläuterungen		
Dieses Produkt beinhaltet u. a. die Unterhaltung und Bewirtschaftung der Grundstücke der Gemeinde Samern Weiterhin wurden diesem Produkt die unbebauten Grundstücke (soweit diese nicht bei anderen Produktbereichen berücksichtigt wurden) zugeordnet.		
Zielgruppe		
Pächter		



Teilergebnishaushalt Produkt 11104 Liegenschaftsverwaltung							
Samern							
Nr.	Bezeichnung	Ergebnis 2017	Ansatz 2018	Ansatz 2019	Plan 2020	Plan 2021	Plan 2022
	Ordentliche Erträge						
1.	Steuern und ähnliche Abgaben	0,00	0,00	0,00	0,00	0,00	0,00
2.	Zuwendungen und allgemeine Umlagen	0,00	0,00	0,00	0,00	0,00	0,00
3.	Auflösungserträge aus Sonderposten	0,00	0,00	0,00	0,00	0,00	0,00
4.	sonstige Transfererträge	0,00	0,00	0,00	0,00	0,00	0,00
5.	öffentlich-rechtliche Entgelte	0,00	0,00	0,00	0,00	0,00	0,00
6.	privatrechtliche Entgelte	-4.328,11	-4.300,00	-4.300,00	-4.300,00	-4.300,00	-4.300,00
7.	Kostenerstattungen u. Kostenumlagen	0,00	0,00	0,00	0,00	0,00	0,00
8.	Zinsen und ähnliche Finanzerträge	0,00	0,00	0,00	0,00	0,00	0,00
9.	aktivierungsfähige Eigenleistungen	0,00	0,00	0,00	0,00	0,00	0,00
10.	Bestandsveränderungen	0,00	0,00	0,00	0,00	0,00	0,00
11.	sonstige ordentliche Erträge	-1.329,88	0,00	0,00	0,00	0,00	0,00
12.	= Summe ordentliche Erträge	-5.657,99	-4.300,00	-4.300,00	-4.300,00	-4.300,00	-4.300,00
	Ordentliche Aufwendungen						
13.	Personalaufwendungen	0,00	0,00	2.000,00	2.000,00	2.000,00	2.000,00
14.	Versorgungsaufwendungen	0,00	0,00	0,00	0,00	0,00	0,00
15.	Aufwendungen für Sach- u. Dienstleistungen	298,14	300,00	3.300,00	300,00	300,00	300,00
16.	Abschreibungen	0,00	0,00	0,00	0,00	0,00	0,00
17.	Zinsen und ähnliche Aufwendungen	0,00	0,00	0,00	0,00	0,00	0,00
18.	Transferaufwendungen	0,00	0,00	0,00	0,00	0,00	0,00
19.	sonstige ordentliche Aufwendungen	0,00	0,00	3.000,00	0,00	0,00	0,00
20.	= Summe ordentliche Aufwendungen	298,14	300,00	8.300,00	2.300,00	2.300,00	2.300,00
21.	ordentliches Ergebnis	-5.359,85	-4.000,00	4.000,00	-2.000,00	-2.000,00	-2.000,00
22.	außerordentliche Erträge	-14.604,85	0,00	0,00	0,00	0,00	0,00
23.	außerordentliche Aufwendungen	0,00	0,00	0,00	0,00	0,00	0,00
24.	außerordentliches Ergebnis	-14.604,85	0,00	0,00	0,00	0,00	0,00
25.	Jahresergebnis	-19.964,70	-4.000,00	4.000,00	-2.000,00	-2.000,00	-2.000,00
26.	Erträge aus internen Leistungsbeziehungen	0,00	0,00	0,00	0,00	0,00	0,00
27.	Aufwendungen aus internen Leistungsbeziehungen	0,00	0,00	0,00	0,00	0,00	0,00
28.	Saldo aus internen Leistungsbeziehungen	0,00	0,00	0,00	0,00	0,00	0,00
29.	Ergebnis unter Berücksichtigung der internen Leistungsbeziehung	-19.964,70	-4.000,00	4.000,00	-2.000,00	-2.000,00	-2.000,00

Teilfinanzhaushalt Produkt 11104 Liegenschaftsverwaltung							
Samern							
Nr.	Bezeichnung	Ergebnis 2017	Ansatz 2018	Ansatz 2019	Plan 2020	Plan 2021	Plan 2022
	Einzahlungen aus laufender Verwaltungstätigkeit						
1.	Steuern und ähnliche Abgaben	0,00	0,00	0,00	0,00	0,00	0,00
2.	Zuwendungen und allgemeine Umlagen	0,00	0,00	0,00	0,00	0,00	0,00
3.	sonstige Transfereinzahlungen	0,00	0,00	0,00	0,00	0,00	0,00
4.	öffentlich-rechtliche Entgelte	0,00	0,00	0,00	0,00	0,00	0,00
5.	privatrechtliche Entgelte	4.328,11	4.300,00	4.300,00	4.300,00	4.300,00	4.300,00
6.	Kostenerstattungen u. Kostenumlagen	0,00	0,00	0,00	0,00	0,00	0,00
7.	Zinsen und ähnliche Einzahlungen	0,00	0,00	0,00	0,00	0,00	0,00
8.	Einzahl. a. d. Veräußerung geringw. Vermögensg.	0,00	0,00	0,00	0,00	0,00	0,00
9.	sonstige haushaltswirksame Einzahlungen	1.329,88	0,00	0,00	0,00	0,00	0,00
10.	= Summe der Einzahlungen aus lfd. Verwaltungstätigkeit	5.657,99	4.300,00	4.300,00	4.300,00	4.300,00	4.300,00
	Auszahlungen aus lfd. Verwaltungstätigkeit						
11.	Personalauszahlungen	0,00	0,00	-2.000,00	-2.000,00	-2.000,00	-2.000,00
12.	Versorgungsauszahlungen	0,00	0,00	0,00	0,00	0,00	0,00
13.	Auszahl. f. Sach- und Dienstleist. u. ger. Verm.	-298,14	-300,00	-3.300,00	-300,00	-300,00	-300,00
14.	Zinsen und ähnliche Auszahlungen	0,00	0,00	0,00	0,00	0,00	0,00
15.	Transferauszahlungen	0,00	0,00	0,00	0,00	0,00	0,00
16.	sonstige haushaltswirksame Auszahlungen	0,00	0,00	-3.000,00	0,00	0,00	0,00
17.	= Summe der Auszahlungen aus lfd. Verwaltungstätigkeit	-298,14	-300,00	-8.300,00	-2.300,00	-2.300,00	-2.300,00
18.	Saldo aus lfd. Verwaltungstätigkeit	5.359,85	4.000,00	-4.000,00	2.000,00	2.000,00	2.000,00
	Einzahlungen für Investitionstätigkeit						
19.	Zuwendungen für Investitionstätigkeit	0,00	0,00	0,00	0,00	0,00	0,00
20.	Beiträge u. ä. Entgelte f. Investitionstätigkeit	0,00	0,00	0,00	0,00	0,00	0,00
21.	Veräußerung von Sachvermögen	32.625,00	36.000,00	0,00	0,00	0,00	0,00
22.	Veräußerung von Finanzvermögensanlagen	0,00	0,00	0,00	0,00	0,00	0,00
23.	sonstige Investitionstätigkeit	0,00	0,00	0,00	0,00	0,00	0,00
24.	= Summe der Einzahlungen aus Investitionstätigkeit	32.625,00	36.000,00	0,00	0,00	0,00	0,00
	Auszahlungen für Investitionstätigkeit						
25.	Erwerb von Grundstücken und Gebäuden	0,00	0,00	0,00	0,00	0,00	0,00
26.	Baumaßnahmen	0,00	0,00	0,00	0,00	0,00	0,00
27.	Erwerb von beweglichem Sachvermögen	-10.687,50	0,00	0,00	0,00	0,00	0,00
28.	Erwerb von Finanzvermögensanlagen	0,00	0,00	0,00	0,00	0,00	0,00
29.	aktivierbare Zuwendungen	0,00	0,00	0,00	0,00	0,00	0,00
30.	sonstige Investitionstätigkeit	0,00	0,00	0,00	0,00	0,00	0,00
31.	= Summe der Auszahlungen für Investitionstätigkeit	-10.687,50	0,00	0,00	0,00	0,00	0,00
32.	Saldo aus Investitionstätigkeit	21.937,50	36.000,00	0,00	0,00	0,00	0,00
33.	Finanzmittel-Überschuss/ -Fehlbetrag	27.297,35	40.000,00	-4.000,00	2.000,00	2.000,00	2.000,00
	Ein-, Auszahlungen aus Finanzierungstätigkeit						
34.	Einz.; Aufn. v. Krediten u. inn. Darl. f. Inv.tätigkeit	0,00	0,00	0,00	0,00	0,00	0,00

## Teilfinanzhaushalt Produkt 11104 Liegenschaftsverwaltung

Samern

Nr.	Bezeichnung	Ergebnis 2017	Ansatz 2018	Ansatz 2019	Plan 2020	Plan 2021	Plan 2022
35.	Ausz.; Tilgung v. Krediten u. Rückz. inn. Darl. f. Inv.	0,00	0,00	0,00	0,00	0,00	0,00
36.	Saldo aus Finanzierungstätigkeit	0,00	0,00	0,00	0,00	0,00	0,00
37.	Finanzmittelveränderung	27.297,35	40.000,00	-4.000,00	2.000,00	2.000,00	2.000,00

Investitionen Produkt 11104 Liegenschaftsverwaltung							
Samern							
Nr. Bezeichnung	Jahres- ergebnis 2017	Ansatz 2018	Ansatz 2019	Finanzplan 2020	Finanzplan 2021	Finanzplan 2022	
117-06-001 Grundstücksankäufe u.- verkäufe,KT 11104 Samern	32.625,00	0,00	0,00	0,00	0,00	0,00	
21. + Veräußerung von Sachanlagen	32.625,00	0,00	0,00	0,00	0,00	0,00	
117-06-004 Flurbereinigung Samern A31	-10.687,50	0,00	0,00	0,00	0,00	0,00	
27. - Erwerb von beweglichem Sachvermögen	10.687,50	0,00	0,00	0,00	0,00	0,00	
118-06-003 Verkauf Baugrundstück Haferkamp	0,00	36.000,00	0,00	0,00	0,00	0,00	
21. + Veräußerung von Sachanlagen	0,00	36.000,00	0,00	0,00	0,00	0,00	

<b>Produktbeschreibung Produkt 12100 Statistik und Wahlen</b>		
Samern		
Produktbereich	1	Zentrale Verwaltung
Produktgruppe	121	Statistik und Wahlen
Produkt	12100	Statistik und Wahlen
Verantw. Personen	Horst Deters	
<b>Kurzbeschreibung</b>		
Vorbereitung und Durchführung von Kommunalwahlen		
<b>Allgemeine Ziele</b>		
Reibungsloser Ablauf der Wahlen zum Gemeinderat		
<b>Erläuterungen</b>		
Zur Durchführung der Gemeinderatswahlen sind die notwendigen Organisationsmaßnahmen zu veranlassen (z. B. Berufung des Gemeindevwahlausschusses und des Wahlvorstandes, Druck der Stimmzettel u. ä.)		
<b>Zielgruppe</b>		
Wahlberechtigte		
<b>Auftragsgrundlage</b>		
Wahlgesetze und Verordnungen, Nieders. Kommunalverfassungsgesetz (NKomVG)		

Teilergebnishaushalt Produkt 12100 Statistik und Wahlen							
Samern							
Nr.	Bezeichnung	Ergebnis 2017	Ansatz 2018	Ansatz 2019	Plan 2020	Plan 2021	Plan 2022
	Ordentliche Erträge						
1.	Steuern und ähnliche Abgaben	0,00	0,00	0,00	0,00	0,00	0,00
2.	Zuwendungen und allgemeine Umlagen	0,00	0,00	0,00	0,00	0,00	0,00
3.	Auflösungserträge aus Sonderposten	0,00	0,00	0,00	0,00	0,00	0,00
4.	sonstige Transfererträge	0,00	0,00	0,00	0,00	0,00	0,00
5.	öffentlich-rechtliche Entgelte	0,00	0,00	0,00	0,00	0,00	0,00
6.	privatrechtliche Entgelte	0,00	0,00	0,00	0,00	0,00	0,00
7.	Kostenerstattungen u. Kostenumlagen	0,00	0,00	0,00	0,00	0,00	0,00
8.	Zinsen und ähnliche Finanzerträge	0,00	0,00	0,00	0,00	0,00	0,00
9.	aktivierungsfähige Eigenleistungen	0,00	0,00	0,00	0,00	0,00	0,00
10.	Bestandsveränderungen	0,00	0,00	0,00	0,00	0,00	0,00
11.	sonstige ordentliche Erträge	0,00	0,00	0,00	0,00	0,00	0,00
12.	= Summe ordentliche Erträge	0,00	0,00	0,00	0,00	0,00	0,00
	Ordentliche Aufwendungen						
13.	Personalaufwendungen	0,00	0,00	0,00	0,00	0,00	0,00
14.	Versorgungsaufwendungen	0,00	0,00	0,00	0,00	0,00	0,00
15.	Aufwendungen für Sach- u. Dienstleistungen	0,00	0,00	0,00	0,00	0,00	0,00
16.	Abschreibungen	0,00	0,00	0,00	0,00	0,00	0,00
17.	Zinsen und ähnliche Aufwendungen	0,00	0,00	0,00	0,00	0,00	0,00
18.	Transferaufwendungen	0,00	0,00	0,00	0,00	0,00	0,00
19.	sonstige ordentliche Aufwendungen	0,00	0,00	0,00	0,00	0,00	0,00
20.	= Summe ordentliche Aufwendungen	0,00	0,00	0,00	0,00	0,00	0,00
21.	ordentliches Ergebnis	0,00	0,00	0,00	0,00	0,00	0,00
22.	außerordentliche Erträge	0,00	0,00	0,00	0,00	0,00	0,00
23.	außerordentliche Aufwendungen	0,00	0,00	0,00	0,00	0,00	0,00
24.	außerordentliches Ergebnis	0,00	0,00	0,00	0,00	0,00	0,00
25.	Jahresergebnis	0,00	0,00	0,00	0,00	0,00	0,00
26.	Erträge aus internen Leistungsbeziehungen	0,00	0,00	0,00	0,00	0,00	0,00
27.	Aufwendungen aus internen Leistungsbeziehungen	0,00	0,00	0,00	0,00	0,00	0,00
28.	Saldo aus internen Leistungsbeziehungen	0,00	0,00	0,00	0,00	0,00	0,00
29.	Ergebnis unter Berücksichtigung der internen Leistungsbeziehung	0,00	0,00	0,00	0,00	0,00	0,00

Teilfinanzhaushalt Produkt 12100 Statistik und Wahlen							
Samern							
Nr.	Bezeichnung	Ergebnis 2017	Ansatz 2018	Ansatz 2019	Plan 2020	Plan 2021	Plan 2022
	Einzahlungen aus laufender Verwaltungstätigkeit						
1.	Steuern und ähnliche Abgaben	0,00	0,00	0,00	0,00	0,00	0,00
2.	Zuwendungen und allgemeine Umlagen	0,00	0,00	0,00	0,00	0,00	0,00
3.	sonstige Transfereinzahlungen	0,00	0,00	0,00	0,00	0,00	0,00
4.	öffentlich-rechtliche Entgelte	0,00	0,00	0,00	0,00	0,00	0,00
5.	privatrechtliche Entgelte	0,00	0,00	0,00	0,00	0,00	0,00
6.	Kostenerstattungen u. Kostenumlagen	0,00	0,00	0,00	0,00	0,00	0,00
7.	Zinsen und ähnliche Einzahlungen	0,00	0,00	0,00	0,00	0,00	0,00
8.	Einzahl. a. d. Veräußerung geringw. Vermögensg.	0,00	0,00	0,00	0,00	0,00	0,00
9.	sonstige haushaltswirksame Einzahlungen	0,00	0,00	0,00	0,00	0,00	0,00
10.	= Summe der Einzahlungen aus lfd. Verwaltungstätigkeit	0,00	0,00	0,00	0,00	0,00	0,00
	Auszahlungen aus lfd. Verwaltungstätigkeit						
11.	Personalauszahlungen	0,00	0,00	0,00	0,00	0,00	0,00
12.	Versorgungsauszahlungen	0,00	0,00	0,00	0,00	0,00	0,00
13.	Auszahl. f. Sach- und Dienstleist. u. ger. Verm.	0,00	0,00	0,00	0,00	0,00	0,00
14.	Zinsen und ähnliche Auszahlungen	0,00	0,00	0,00	0,00	0,00	0,00
15.	Transferauszahlungen	0,00	0,00	0,00	0,00	0,00	0,00
16.	sonstige haushaltswirksame Auszahlungen	0,00	0,00	0,00	0,00	0,00	0,00
17.	= Summe der Auszahlungen aus lfd. Verwaltungstätigkeit	0,00	0,00	0,00	0,00	0,00	0,00
18.	Saldo aus lfd. Verwaltungstätigkeit	0,00	0,00	0,00	0,00	0,00	0,00
	Einzahlungen für Investitionstätigkeit						
19.	Zuwendungen für Investitionstätigkeit	0,00	0,00	0,00	0,00	0,00	0,00
20.	Beiträge u. ä. Entgelte f. Investitionstätigkeit	0,00	0,00	0,00	0,00	0,00	0,00
21.	Veräußerung von Sachvermögen	0,00	0,00	0,00	0,00	0,00	0,00
22.	Veräußerung von Finanzvermögensanlagen	0,00	0,00	0,00	0,00	0,00	0,00
23.	sonstige Investitionstätigkeit	0,00	0,00	0,00	0,00	0,00	0,00
24.	= Summe der Einzahlungen aus Investitionstätigkeit	0,00	0,00	0,00	0,00	0,00	0,00
	Auszahlungen für Investitionstätigkeit						
25.	Erwerb von Grundstücken und Gebäuden	0,00	0,00	0,00	0,00	0,00	0,00
26.	Baumaßnahmen	0,00	0,00	0,00	0,00	0,00	0,00
27.	Erwerb von beweglichem Sachvermögen	0,00	0,00	0,00	0,00	0,00	0,00
28.	Erwerb von Finanzvermögensanlagen	0,00	0,00	0,00	0,00	0,00	0,00
29.	aktivierbare Zuwendungen	0,00	0,00	0,00	0,00	0,00	0,00
30.	sonstige Investitionstätigkeit	0,00	0,00	0,00	0,00	0,00	0,00
31.	= Summe der Auszahlungen für Investitionstätigkeit	0,00	0,00	0,00	0,00	0,00	0,00
32.	Saldo aus Investitionstätigkeit	0,00	0,00	0,00	0,00	0,00	0,00
33.	Finanzmittel-Überschuss/ -Fehlbetrag	0,00	0,00	0,00	0,00	0,00	0,00
	Ein-, Auszahlungen aus Finanzierungstätigkeit						
34.	Einz.; Aufn. v. Krediten u. inn. Darl. f. Inv.tätigkeit	0,00	0,00	0,00	0,00	0,00	0,00

## Teilfinanzhaushalt Produkt 12100 Statistik und Wahlen

Samern

Nr.	Bezeichnung	Ergebnis 2017	Ansatz 2018	Ansatz 2019	Plan 2020	Plan 2021	Plan 2022
35.	Ausz.; Tilgung v. Krediten u. Rückz. inn. Darl. f. Inv.	0,00	0,00	0,00	0,00	0,00	0,00
36.	Saldo aus Finanzierungstätigkeit	0,00	0,00	0,00	0,00	0,00	0,00
37.	Finanzmittelveränderung	0,00	0,00	0,00	0,00	0,00	0,00



<b>Produktbeschreibung Produkt 28100 Heimat- und sonstige Kulturpflege</b>		
Samern		
Produktbereich	2	Schule und Kultur
Produktgruppe	281	Heimat- und sonstige Kulturpflege
Produkt	28100	Heimat- und sonstige Kulturpflege
Verantw. Personen	Jan Stockhorst	
<b>Gremien</b>		
Gemeinderat		
<b>Kurzbeschreibung</b>		
Unterhaltung der Grünanlage am Denkmal für die Kriegssopfer		
<b>Erläuterungen</b>		
Unter diesem Produkt werden die Aufwendungen für die Unterhaltung des Denkmals für die Kriegssopfer und die Kosten für die Gedenkfeier am Volkstrauertag nachgewiesen.		
<b>Zielgruppe</b>		
Einwohner/-innen der Gemeinde Samern		

## Teilergebnishaushalt Produkt 28100 Heimat- und sonstige Kulturpflege

Samern

Nr.	Bezeichnung	Ergebnis 2017	Ansatz 2018	Ansatz 2019	Plan 2020	Plan 2021	Plan 2022
	Ordentliche Erträge						
1.	Steuern und ähnliche Abgaben	0,00	0,00	0,00	0,00	0,00	0,00
2.	Zuwendungen und allgemeine Umlagen	0,00	0,00	0,00	0,00	0,00	0,00
3.	Auflösungserträge aus Sonderposten	0,00	0,00	0,00	0,00	0,00	0,00
4.	sonstige Transfererträge	0,00	0,00	0,00	0,00	0,00	0,00
5.	öffentlich-rechtliche Entgelte	0,00	0,00	0,00	0,00	0,00	0,00
6.	privatrechtliche Entgelte	0,00	0,00	0,00	0,00	0,00	0,00
7.	Kostenerstattungen u. Kostenumlagen	0,00	0,00	0,00	0,00	0,00	0,00
8.	Zinsen und ähnliche Finanzerträge	0,00	0,00	0,00	0,00	0,00	0,00
9.	aktivierungsfähige Eigenleistungen	0,00	0,00	0,00	0,00	0,00	0,00
10.	Bestandsveränderungen	0,00	0,00	0,00	0,00	0,00	0,00
11.	sonstige ordentliche Erträge	0,00	0,00	0,00	0,00	0,00	0,00
12.	= Summe ordentliche Erträge	0,00	0,00	0,00	0,00	0,00	0,00
	Ordentliche Aufwendungen						
13.	Personalaufwendungen	0,00	0,00	0,00	0,00	0,00	0,00
14.	Versorgungsaufwendungen	0,00	0,00	0,00	0,00	0,00	0,00
15.	Aufwendungen für Sach- u. Dienstleistungen	354,20	600,00	600,00	600,00	600,00	600,00
16.	Abschreibungen	800,00	800,00	800,00	800,00	800,00	800,00
17.	Zinsen und ähnliche Aufwendungen	0,00	0,00	0,00	0,00	0,00	0,00
18.	Transferaufwendungen	200,00	200,00	200,00	200,00	200,00	200,00
19.	sonstige ordentliche Aufwendungen	0,00	0,00	0,00	0,00	0,00	0,00
20.	= Summe ordentliche Aufwendungen	1.354,20	1.600,00	1.600,00	1.600,00	1.600,00	1.600,00
21.	ordentliches Ergebnis	1.354,20	1.600,00	1.600,00	1.600,00	1.600,00	1.600,00
22.	außerordentliche Erträge	0,00	0,00	0,00	0,00	0,00	0,00
23.	außerordentliche Aufwendungen	0,00	0,00	0,00	0,00	0,00	0,00
24.	außerordentliches Ergebnis	0,00	0,00	0,00	0,00	0,00	0,00
25.	Jahresergebnis	1.354,20	1.600,00	1.600,00	1.600,00	1.600,00	1.600,00
26.	Erträge aus internen Leistungsbeziehungen	0,00	0,00	0,00	0,00	0,00	0,00
27.	Aufwendungen aus internen Leistungsbeziehungen	0,00	0,00	0,00	0,00	0,00	0,00
28.	Saldo aus internen Leistungsbeziehungen	0,00	0,00	0,00	0,00	0,00	0,00
29.	Ergebnis unter Berücksichtigung der internen Leistungsbeziehung	1.354,20	1.600,00	1.600,00	1.600,00	1.600,00	1.600,00

Teilfinanzhaushalt Produkt 28100 Heimat- und sonstige Kulturpflege							
Samern							
Nr.	Bezeichnung	Ergebnis 2017	Ansatz 2018	Ansatz 2019	Plan 2020	Plan 2021	Plan 2022
	Einzahlungen aus laufender Verwaltungstätigkeit						
1.	Steuern und ähnliche Abgaben	0,00	0,00	0,00	0,00	0,00	0,00
2.	Zuwendungen und allgemeine Umlagen	0,00	0,00	0,00	0,00	0,00	0,00
3.	sonstige Transfereinzahlungen	0,00	0,00	0,00	0,00	0,00	0,00
4.	öffentlich-rechtliche Entgelte	0,00	0,00	0,00	0,00	0,00	0,00
5.	privatrechtliche Entgelte	0,00	0,00	0,00	0,00	0,00	0,00
6.	Kostenerstattungen u. Kostenumlagen	0,00	0,00	0,00	0,00	0,00	0,00
7.	Zinsen und ähnliche Einzahlungen	0,00	0,00	0,00	0,00	0,00	0,00
8.	Einzahl. a. d. Veräußerung geringw. Vermögensg.	0,00	0,00	0,00	0,00	0,00	0,00
9.	sonstige haushaltswirksame Einzahlungen	0,00	0,00	0,00	0,00	0,00	0,00
10.	= Summe der Einzahlungen aus lfd. Verwaltungstätigkeit	0,00	0,00	0,00	0,00	0,00	0,00
	Auszahlungen aus lfd. Verwaltungstätigkeit						
11.	Personalauszahlungen	0,00	0,00	0,00	0,00	0,00	0,00
12.	Versorgungsauszahlungen	0,00	0,00	0,00	0,00	0,00	0,00
13.	Auszahl. f. Sach- und Dienstleist. u. ger. Verm.	-524,20	-600,00	-600,00	-600,00	-600,00	-600,00
14.	Zinsen und ähnliche Auszahlungen	0,00	0,00	0,00	0,00	0,00	0,00
15.	Transferauszahlungen	-200,00	-200,00	-200,00	-200,00	-200,00	-200,00
16.	sonstige haushaltswirksame Auszahlungen	0,00	0,00	0,00	0,00	0,00	0,00
17.	= Summe der Auszahlungen aus lfd. Verwaltungstätigkeit	-724,20	-800,00	-800,00	-800,00	-800,00	-800,00
18.	Saldo aus lfd. Verwaltungstätigkeit	-724,20	-800,00	-800,00	-800,00	-800,00	-800,00
	Einzahlungen für Investitionstätigkeit						
19.	Zuwendungen für Investitionstätigkeit	0,00	0,00	0,00	0,00	0,00	0,00
20.	Beiträge u. ä. Entgelte f. Investitionstätigkeit	0,00	0,00	0,00	0,00	0,00	0,00
21.	Veräußerung von Sachvermögen	0,00	0,00	0,00	0,00	0,00	0,00
22.	Veräußerung von Finanzvermögensanlagen	0,00	0,00	0,00	0,00	0,00	0,00
23.	sonstige Investitionstätigkeit	0,00	0,00	0,00	0,00	0,00	0,00
24.	= Summe der Einzahlungen aus Investitionstätigkeit	0,00	0,00	0,00	0,00	0,00	0,00
	Auszahlungen für Investitionstätigkeit						
25.	Erwerb von Grundstücken und Gebäuden	0,00	0,00	0,00	0,00	0,00	0,00
26.	Baumaßnahmen	0,00	0,00	0,00	0,00	0,00	0,00
27.	Erwerb von beweglichem Sachvermögen	0,00	0,00	0,00	0,00	0,00	0,00
28.	Erwerb von Finanzvermögensanlagen	0,00	0,00	0,00	0,00	0,00	0,00
29.	aktivierbare Zuwendungen	0,00	0,00	0,00	0,00	0,00	0,00
30.	sonstige Investitionstätigkeit	0,00	0,00	0,00	0,00	0,00	0,00
31.	= Summe der Auszahlungen für Investitionstätigkeit	0,00	0,00	0,00	0,00	0,00	0,00
32.	Saldo aus Investitionstätigkeit	0,00	0,00	0,00	0,00	0,00	0,00
33.	Finanzmittel-Überschuss/ -Fehlbetrag	-724,20	-800,00	-800,00	-800,00	-800,00	-800,00
	Ein-, Auszahlungen aus Finanzierungstätigkeit						
34.	Einz.; Aufn. v. Krediten u. inn. Darl. f. Inv.tätigkeit	0,00	0,00	0,00	0,00	0,00	0,00

## Teilfinanzhaushalt Produkt 28100 Heimat- und sonstige Kulturpflege

Samern

Nr.	Bezeichnung	Ergebnis 2017	Ansatz 2018	Ansatz 2019	Plan 2020	Plan 2021	Plan 2022
35.	Ausz.; Tilgung v. Krediten u. Rückz. inn. Darl. f. Inv.	0,00	0,00	0,00	0,00	0,00	0,00
36.	Saldo aus Finanzierungstätigkeit	0,00	0,00	0,00	0,00	0,00	0,00
37.	Finanzmittelveränderung	-724,20	-800,00	-800,00	-800,00	-800,00	-800,00

Investitionen Produkt 28100 Heimat- und sonstige Kulturpflege							
Samern							
Nr. Bezeichnung	Jahres- ergebnis 2017	Ansatz 2018	Ansatz 2019	Finanzplan 2020	Finanzplan 2021	Finanzplan 2022	
116-06-002 Baukostenzuschuss Schützenverein	0,00	0,00	0,00	0,00	0,00	0,00	

<b>Produktbeschreibung Produkt 36500 Tageseinrichtungen für Kinder</b>		
Samern		
Produktbereich	3	Soziales und Jugend
Produktgruppe	365	Tageseinrichtungen für Kinder
Produkt	36500	Tageseinrichtungen für Kinder
Verantw. Personen	Elfriede Verst	
<b>Gremien</b>		
Gemeinderat		
<b>Kurzbeschreibung</b>		
Gemeinsame Kindertagesstätte für die Gemeinden Samern, Ohne und die Stadt Schüttorf in Trägerschaft der Lebenshilfe Nordhorn gGmbH		
<b>Allgemeine Ziele</b>		
Bereitstellung von ausreichend Betreuungsplätzen im Regelkindergarten- und Kinderkrippenbereich.		
<b>Erläuterungen</b>		
Die Gemeinde Samern ist beteiligt an einer gemeinsamen Kindertagesstätte in der Gemeinde Samern mit 3 Regelgruppen (3 - 6 Jahre) mit jeweils 25 Plätzen und 1 Krippengruppe mit 15 Plätzen. Auf die Gemeinde Samern entfallen davon 23 Kindergarten- und 4 Krippenplätze. In 2018 ist nochmals eine Erweiterung der Einrichtung um eine altersübergreifende Gruppe geplant, so dass die zur Verfügung stehenden Plätze für die Gemeinde Samern sich noch entsprechend erhöhen.		
<b>Zielgruppe</b>		
Familien mit Kindern im nichtschulpflichtigen Alter im Bereich der Gemeinde Samern		
<b>Auftragsgrundlage</b>		
Kindertagesstättengesetz (KiTaG)		

Teilergebnishaushalt Produkt 36500 Tageseinrichtungen für Kinder							
Samern							
Nr.	Bezeichnung	Ergebnis 2017	Ansatz 2018	Ansatz 2019	Plan 2020	Plan 2021	Plan 2022
	Ordentliche Erträge						
1.	Steuern und ähnliche Abgaben	0,00	0,00	0,00	0,00	0,00	0,00
2.	Zuwendungen und allgemeine Umlagen	-6.600,00	-7.200,00	0,00	0,00	0,00	0,00
3.	Auflösungserträge aus Sonderposten	-11.286,59	-11.300,00	-11.300,00	-12.500,00	-12.500,00	-35.000,00
4.	sonstige Transfererträge	0,00	0,00	0,00	0,00	0,00	0,00
5.	öffentlich-rechtliche Entgelte	-44.223,20	-47.200,00	-5.000,00	-5.000,00	-5.000,00	-5.000,00
6.	privatrechtliche Entgelte	0,00	0,00	0,00	0,00	0,00	0,00
7.	Kostenerstattungen u. Kostenumlagen	0,00	0,00	0,00	0,00	0,00	0,00
8.	Zinsen und ähnliche Finanzerträge	0,00	0,00	0,00	0,00	0,00	0,00
9.	aktivierungsfähige Eigenleistungen	0,00	0,00	0,00	0,00	0,00	0,00
10.	Bestandsveränderungen	0,00	0,00	0,00	0,00	0,00	0,00
11.	sonstige ordentliche Erträge	0,00	0,00	0,00	0,00	0,00	0,00
12.	= Summe ordentliche Erträge	-62.109,79	-65.700,00	-16.300,00	-17.500,00	-17.500,00	-40.000,00
	Ordentliche Aufwendungen						
13.	Personalaufwendungen	11,70	0,00	0,00	0,00	0,00	0,00
14.	Versorgungsaufwendungen	0,00	0,00	0,00	0,00	0,00	0,00
15.	Aufwendungen für Sach- u. Dienstleistungen	0,00	0,00	0,00	0,00	0,00	0,00
16.	Abschreibungen	13.547,94	13.500,00	13.500,00	16.000,00	16.000,00	16.000,00
17.	Zinsen und ähnliche Aufwendungen	0,00	0,00	0,00	0,00	0,00	0,00
18.	Transferaufwendungen	105.444,00	147.300,00	100.000,00	105.000,00	110.000,00	115.000,00
19.	sonstige ordentliche Aufwendungen	0,00	0,00	0,00	0,00	0,00	0,00
20.	= Summe ordentliche Aufwendungen	119.003,64	160.800,00	113.500,00	121.000,00	126.000,00	131.000,00
21.	ordentliches Ergebnis	56.893,85	95.100,00	97.200,00	103.500,00	108.500,00	91.000,00
22.	außerordentliche Erträge	0,00	0,00	0,00	0,00	0,00	0,00
23.	außerordentliche Aufwendungen	2.534,57	0,00	0,00	0,00	0,00	0,00
24.	außerordentliches Ergebnis	2.534,57	0,00	0,00	0,00	0,00	0,00
25.	Jahresergebnis	59.428,42	95.100,00	97.200,00	103.500,00	108.500,00	91.000,00
26.	Erträge aus internen Leistungsbeziehungen	0,00	0,00	0,00	0,00	0,00	0,00
27.	Aufwendungen aus internen Leistungsbeziehungen	0,00	0,00	0,00	0,00	0,00	0,00
28.	Saldo aus internen Leistungsbeziehungen	0,00	0,00	0,00	0,00	0,00	0,00
29.	Ergebnis unter Berücksichtigung der internen Leistungsbeziehung	59.428,42	95.100,00	97.200,00	103.500,00	108.500,00	91.000,00

Teilfinanzhaushalt Produkt 36500 Tageseinrichtungen für Kinder							
Samern							
Nr.	Bezeichnung	Ergebnis 2017	Ansatz 2018	Ansatz 2019	Plan 2020	Plan 2021	Plan 2022
	Einzahlungen aus laufender Verwaltungstätigkeit						
1.	Steuern und ähnliche Abgaben	0,00	0,00	0,00	0,00	0,00	0,00
2.	Zuwendungen und allgemeine Umlagen	6.480,00	7.200,00	0,00	0,00	0,00	0,00
3.	sonstige Transfereinzahlungen	0,00	0,00	0,00	0,00	0,00	0,00
4.	öffentlich-rechtliche Entgelte	44.223,20	47.200,00	5.000,00	5.000,00	5.000,00	5.000,00
5.	privatrechtliche Entgelte	0,00	0,00	0,00	0,00	0,00	0,00
6.	Kostenerstattungen u. Kostenumlagen	0,00	0,00	0,00	0,00	0,00	0,00
7.	Zinsen und ähnliche Einzahlungen	0,00	0,00	0,00	0,00	0,00	0,00
8.	Einzahl. a. d. Veräußerung geringw. Vermögensg.	0,00	0,00	0,00	0,00	0,00	0,00
9.	sonstige haushaltswirksame Einzahlungen	0,00	0,00	0,00	0,00	0,00	0,00
10.	= Summe der Einzahlungen aus lfd. Verwaltungstätigkeit	50.703,20	54.400,00	5.000,00	5.000,00	5.000,00	5.000,00
	Auszahlungen aus lfd. Verwaltungstätigkeit						
11.	Personalauszahlungen	-11,70	0,00	0,00	0,00	0,00	0,00
12.	Versorgungsauszahlungen	0,00	0,00	0,00	0,00	0,00	0,00
13.	Auszahl. f. Sach- und Dienstleist. u. ger. Verm.	0,00	0,00	0,00	0,00	0,00	0,00
14.	Zinsen und ähnliche Auszahlungen	0,00	0,00	0,00	0,00	0,00	0,00
15.	Transferauszahlungen	-108.157,00	-147.300,00	-100.000,00	-105.000,00	-110.000,00	-115.000,00
16.	sonstige haushaltswirksame Auszahlungen	-2.534,57	0,00	0,00	0,00	0,00	0,00
17.	= Summe der Auszahlungen aus lfd. Verwaltungstätigkeit	-110.703,27	-147.300,00	-100.000,00	-105.000,00	-110.000,00	-115.000,00
18.	Saldo aus lfd. Verwaltungstätigkeit	-60.000,07	-92.900,00	-95.000,00	-100.000,00	-105.000,00	-110.000,00
	Einzahlungen für Investitionstätigkeit						
19.	Zuwendungen für Investitionstätigkeit	21.000,00	0,00	0,00	0,00	0,00	0,00
20.	Beiträge u. ä. Entgelte f. Investitionstätigkeit	0,00	0,00	0,00	0,00	0,00	0,00
21.	Veräußerung von Sachvermögen	0,00	0,00	0,00	0,00	0,00	0,00
22.	Veräußerung von Finanzvermögensanlagen	0,00	0,00	0,00	0,00	0,00	0,00
23.	sonstige Investitionstätigkeit	0,00	0,00	0,00	0,00	0,00	0,00
24.	= Summe der Einzahlungen aus Investitionstätigkeit	21.000,00	0,00	0,00	0,00	0,00	0,00
	Auszahlungen für Investitionstätigkeit						
25.	Erwerb von Grundstücken und Gebäuden	0,00	0,00	0,00	0,00	0,00	0,00
26.	Baumaßnahmen	-40.700,00	0,00	0,00	0,00	0,00	0,00
27.	Erwerb von beweglichem Sachvermögen	0,00	0,00	0,00	0,00	0,00	0,00
28.	Erwerb von Finanzvermögensanlagen	0,00	0,00	0,00	0,00	0,00	0,00
29.	aktivierbare Zuwendungen	-22.981,59	0,00	-44.500,00	0,00	0,00	0,00
30.	sonstige Investitionstätigkeit	0,00	0,00	0,00	0,00	0,00	0,00
31.	= Summe der Auszahlungen für Investitionstätigkeit	-63.681,59	0,00	-44.500,00	0,00	0,00	0,00
32.	Saldo aus Investitionstätigkeit	-42.681,59	0,00	-44.500,00	0,00	0,00	0,00
33.	Finanzmittel-Überschuss/ -Fehlbetrag	-102.681,66	-92.900,00	-139.500,00	-100.000,00	-105.000,00	-110.000,00
	Ein-, Auszahlungen aus Finanzierungstätigkeit						
34.	Einz.; Aufn. v. Krediten u. inn. Darl. f. Inv.tätigkeit	0,00	0,00	0,00	0,00	0,00	0,00



## Teilfinanzhaushalt Produkt 36500 Tageseinrichtungen für Kinder

Samern

Nr.	Bezeichnung	Ergebnis 2017	Ansatz 2018	Ansatz 2019	Plan 2020	Plan 2021	Plan 2022
35.	Ausz.; Tilgung v. Krediten u. Rückz. inn. Darl. f. Inv.	0,00	0,00	0,00	0,00	0,00	0,00
36.	Saldo aus Finanzierungstätigkeit	0,00	0,00	0,00	0,00	0,00	0,00
37.	Finanzmittelveränderung	-102.681,66	-92.900,00	-139.500,00	-100.000,00	-105.000,00	-110.000,00

Investitionen Produkt 36500 Tageseinrichtungen für Kinder							
Samern							
Nr. Bezeichnung	Jahres- ergebnis 2017	Ansatz 2018	Ansatz 2019	Finanzplan 2020	Finanzplan 2021	Finanzplan 2022	
I13-06-001 Anbau Kinderspielkreis	0,00	0,00	0,00	0,00	0,00	0,00	
I14-06-002 Neubau Kindertagesstätte am DGH	0,00	0,00	0,00	0,00	0,00	0,00	
I15-06-003 Verkauf Spielkreis Samern	0,00	0,00	0,00	0,00	0,00	0,00	
I17-06-006 Erweiterung Kindertagesstätte "Die Pfefferkörner"	-42.681,59	0,00	0,00	0,00	0,00	0,00	
19. + Zuwendungen für Investitionstätigkeit	21.000,00	0,00	0,00	0,00	0,00	0,00	
26. - Baumaßnahmen	40.700,00	0,00	0,00	0,00	0,00	0,00	
29. - aktivierbare Zuwendungen	22.981,59	0,00	0,00	0,00	0,00	0,00	
I18-06-004 Zuschuss Erw. KiGa "Die Pfefferkörner" (5. Gruppe	0,00	0,00	0,00	0,00	0,00	0,00	
I19-06-005 Erweiterung KiTa "Die Pfefferkörner",	0,00	0,00	-44.500,00	0,00	0,00	0,00	
29. - aktivierbare Zuwendungen	0,00	0,00	44.500,00	0,00	0,00	0,00	

<b>Produktbeschreibung Produkt 36602 Spielplätze</b>		
Samern		
Produktbereich	3	Soziales und Jugend
Produktgruppe	366	Einrichtungen der Jugendarbeit
Produkt	36602	Spielplätze
Verantw. Personen	Rudolf Nibbrig	
<b>Gremien</b>		
Gemeinderat		
<b>Kurzbeschreibung</b>		
Bereitstellung und Unterhaltung von Spielplätzen im Bereich der Gemeinde Samern		
<b>Allgemeine Ziele</b>		
Schaffung von Freizeitmaßnahmen und Optimierung der Lebensqualität von Kindern, Jugendlichen und Eltern.		
<b>Erläuterungen</b>		
Kosten fallen vor allem für die Unterhaltung der Spielgeräte (einschl. Sicherheitsüberprüfungen) und für die Unterhaltung der Freiflächen der Kinderspielplätze in der Gemeinde.		
<b>Zielgruppe</b>		
Kinder		

Teilergebnishaushalt Produkt 36602 Spielplätze							
Samern							
Nr.	Bezeichnung	Ergebnis 2017	Ansatz 2018	Ansatz 2019	Plan 2020	Plan 2021	Plan 2022
	Ordentliche Erträge						
1.	Steuern und ähnliche Abgaben	0,00	0,00	0,00	0,00	0,00	0,00
2.	Zuwendungen und allgemeine Umlagen	0,00	0,00	0,00	0,00	0,00	0,00
3.	Auflösungserträge aus Sonderposten	0,00	0,00	0,00	0,00	0,00	0,00
4.	sonstige Transfererträge	0,00	0,00	0,00	0,00	0,00	0,00
5.	öffentlich-rechtliche Entgelte	0,00	0,00	0,00	0,00	0,00	0,00
6.	privatrechtliche Entgelte	0,00	0,00	0,00	0,00	0,00	0,00
7.	Kostenerstattungen u. Kostenumlagen	0,00	0,00	0,00	0,00	0,00	0,00
8.	Zinsen und ähnliche Finanzerträge	0,00	0,00	0,00	0,00	0,00	0,00
9.	aktivierungsfähige Eigenleistungen	0,00	0,00	0,00	0,00	0,00	0,00
10.	Bestandsveränderungen	0,00	0,00	0,00	0,00	0,00	0,00
11.	sonstige ordentliche Erträge	0,00	0,00	0,00	0,00	0,00	0,00
12.	= Summe ordentliche Erträge	0,00	0,00	0,00	0,00	0,00	0,00
	Ordentliche Aufwendungen						
13.	Personalaufwendungen	0,00	0,00	0,00	0,00	0,00	0,00
14.	Versorgungsaufwendungen	0,00	0,00	0,00	0,00	0,00	0,00
15.	Aufwendungen für Sach- u. Dienstleistungen	120,06	700,00	200,00	200,00	200,00	200,00
16.	Abschreibungen	758,13	800,00	800,00	800,00	200,00	0,00
17.	Zinsen und ähnliche Aufwendungen	0,00	0,00	0,00	0,00	0,00	0,00
18.	Transferaufwendungen	0,00	0,00	0,00	0,00	0,00	0,00
19.	sonstige ordentliche Aufwendungen	1.049,12	0,00	1.200,00	1.200,00	1.200,00	1.200,00
20.	= Summe ordentliche Aufwendungen	1.927,31	1.500,00	2.200,00	2.200,00	1.600,00	1.400,00
21.	ordentliches Ergebnis	1.927,31	1.500,00	2.200,00	2.200,00	1.600,00	1.400,00
22.	außerordentliche Erträge	0,00	0,00	0,00	0,00	0,00	0,00
23.	außerordentliche Aufwendungen	0,00	0,00	0,00	0,00	0,00	0,00
24.	außerordentliches Ergebnis	0,00	0,00	0,00	0,00	0,00	0,00
25.	Jahresergebnis	1.927,31	1.500,00	2.200,00	2.200,00	1.600,00	1.400,00
26.	Erträge aus internen Leistungsbeziehungen	0,00	0,00	0,00	0,00	0,00	0,00
27.	Aufwendungen aus internen Leistungsbeziehungen	0,00	0,00	0,00	0,00	0,00	0,00
28.	Saldo aus internen Leistungsbeziehungen	0,00	0,00	0,00	0,00	0,00	0,00
29.	Ergebnis unter Berücksichtigung der internen Leistungsbeziehung	1.927,31	1.500,00	2.200,00	2.200,00	1.600,00	1.400,00

Teilfinanzhaushalt Produkt 36602 Spielplätze							
Samern							
Nr.	Bezeichnung	Ergebnis 2017	Ansatz 2018	Ansatz 2019	Plan 2020	Plan 2021	Plan 2022
	Einzahlungen aus laufender Verwaltungstätigkeit						
1.	Steuern und ähnliche Abgaben	0,00	0,00	0,00	0,00	0,00	0,00
2.	Zuwendungen und allgemeine Umlagen	0,00	0,00	0,00	0,00	0,00	0,00
3.	sonstige Transfereinzahlungen	0,00	0,00	0,00	0,00	0,00	0,00
4.	öffentlich-rechtliche Entgelte	0,00	0,00	0,00	0,00	0,00	0,00
5.	privatrechtliche Entgelte	0,00	0,00	0,00	0,00	0,00	0,00
6.	Kostenerstattungen u. Kostenumlagen	0,00	0,00	0,00	0,00	0,00	0,00
7.	Zinsen und ähnliche Einzahlungen	0,00	0,00	0,00	0,00	0,00	0,00
8.	Einzahl. a. d. Veräußerung geringw. Vermögensg.	0,00	0,00	0,00	0,00	0,00	0,00
9.	sonstige haushaltswirksame Einzahlungen	0,00	0,00	0,00	0,00	0,00	0,00
10.	= Summe der Einzahlungen aus lfd. Verwaltungstätigkeit	0,00	0,00	0,00	0,00	0,00	0,00
	Auszahlungen aus lfd. Verwaltungstätigkeit						
11.	Personalauszahlungen	0,00	0,00	0,00	0,00	0,00	0,00
12.	Versorgungsauszahlungen	0,00	0,00	0,00	0,00	0,00	0,00
13.	Auszahl. f. Sach- und Dienstleist. u. ger. Verm.	-120,06	-700,00	-200,00	-200,00	-200,00	-200,00
14.	Zinsen und ähnliche Auszahlungen	0,00	0,00	0,00	0,00	0,00	0,00
15.	Transferauszahlungen	0,00	0,00	0,00	0,00	0,00	0,00
16.	sonstige haushaltswirksame Auszahlungen	0,00	0,00	-1.200,00	-1.200,00	-1.200,00	-1.200,00
17.	= Summe der Auszahlungen aus lfd. Verwaltungstätigkeit	-120,06	-700,00	-1.400,00	-1.400,00	-1.400,00	-1.400,00
18.	Saldo aus lfd. Verwaltungstätigkeit	-120,06	-700,00	-1.400,00	-1.400,00	-1.400,00	-1.400,00
	Einzahlungen für Investitionstätigkeit						
19.	Zuwendungen für Investitionstätigkeit	0,00	0,00	0,00	0,00	0,00	0,00
20.	Beiträge u. ä. Entgelte f. Investitionstätigkeit	0,00	0,00	0,00	0,00	0,00	0,00
21.	Veräußerung von Sachvermögen	0,00	0,00	0,00	0,00	0,00	0,00
22.	Veräußerung von Finanzvermögensanlagen	0,00	0,00	0,00	0,00	0,00	0,00
23.	sonstige Investitionstätigkeit	0,00	0,00	0,00	0,00	0,00	0,00
24.	= Summe der Einzahlungen aus Investitionstätigkeit	0,00	0,00	0,00	0,00	0,00	0,00
	Auszahlungen für Investitionstätigkeit						
25.	Erwerb von Grundstücken und Gebäuden	0,00	0,00	0,00	0,00	0,00	0,00
26.	Baumaßnahmen	0,00	0,00	0,00	0,00	0,00	0,00
27.	Erwerb von beweglichem Sachvermögen	0,00	-4.000,00	0,00	0,00	0,00	0,00
28.	Erwerb von Finanzvermögensanlagen	0,00	0,00	0,00	0,00	0,00	0,00
29.	aktivierbare Zuwendungen	0,00	0,00	0,00	0,00	0,00	0,00
30.	sonstige Investitionstätigkeit	0,00	0,00	0,00	0,00	0,00	0,00
31.	= Summe der Auszahlungen für Investitionstätigkeit	0,00	-4.000,00	0,00	0,00	0,00	0,00
32.	Saldo aus Investitionstätigkeit	0,00	-4.000,00	0,00	0,00	0,00	0,00
33.	Finanzmittel-Überschuss/ -Fehlbetrag	-120,06	-4.700,00	-1.400,00	-1.400,00	-1.400,00	-1.400,00
	Ein-, Auszahlungen aus Finanzierungstätigkeit						
34.	Einz.; Aufn. v. Krediten u. inn. Darl. f. Inv.tätigkeit	0,00	0,00	0,00	0,00	0,00	0,00

Teilfinanzhaushalt Produkt 36602 Spielplätze							
Samern							
Nr.	Bezeichnung	Ergebnis 2017	Ansatz 2018	Ansatz 2019	Plan 2020	Plan 2021	Plan 2022
35.	Ausz.; Tilgung v. Krediten u. Rückz. inn. Darl. f. Inv.	0,00	0,00	0,00	0,00	0,00	0,00
36.	Saldo aus Finanzierungstätigkeit	0,00	0,00	0,00	0,00	0,00	0,00
37.	Finanzmittelveränderung	-120,06	-4.700,00	-1.400,00	-1.400,00	-1.400,00	-1.400,00

Investitionen Produkt 36602 Spielplätze							
Samern							
Nr. Bezeichnung	Jahres- ergebnis 2017	Ansatz 2018	Ansatz 2019	Finanzplan 2020	Finanzplan 2021	Finanzplan 2022	
I13-06-002 Kinderspielspielplatz Am Wehr	0,00	0,00	0,00	0,00	0,00	0,00	
I18-06-002 Zaunanlage Kinderspielplatz Haferkamp	0,00	-4.000,00	0,00	0,00	0,00	0,00	
27. - Erwerb von beweglichem Sachvermögen	0,00	4.000,00	0,00	0,00	0,00	0,00	

<b>Produktbeschreibung Produkt 42100 Förderung des Sports</b>		
Samern		
Produktbereich	4	Gesundheit und Sport
Produktgruppe	421	Förderung des Sports
Produkt	42100	Förderung des Sports
Verantw. Personen	Jan Stockhorst	
<b>Gremien</b>		
Gemeinderat		
<b>Kurzbeschreibung</b>		
Unterstützung von ortsansässigen Vereinen		
<b>Allgemeine Ziele</b>		
Förderung des Vereinssports		
<b>Erläuterungen</b>		
Jährliche Zuwendung an den Reit- und Fahrverein Samern		
<b>Auftragsgrundlage</b>		
freiwillige Leistung		



Teilergebnishaushalt Produkt 42100 Förderung des Sports							
Samern							
Nr.	Bezeichnung	Ergebnis 2017	Ansatz 2018	Ansatz 2019	Plan 2020	Plan 2021	Plan 2022
	Ordentliche Erträge						
1.	Steuern und ähnliche Abgaben	0,00	0,00	0,00	0,00	0,00	0,00
2.	Zuwendungen und allgemeine Umlagen	0,00	0,00	0,00	0,00	0,00	0,00
3.	Auflösungserträge aus Sonderposten	0,00	0,00	0,00	0,00	0,00	0,00
4.	sonstige Transfererträge	0,00	0,00	0,00	0,00	0,00	0,00
5.	öffentlich-rechtliche Entgelte	0,00	0,00	0,00	0,00	0,00	0,00
6.	privatrechtliche Entgelte	0,00	0,00	0,00	0,00	0,00	0,00
7.	Kostenerstattungen u. Kostenumlagen	0,00	0,00	0,00	0,00	0,00	0,00
8.	Zinsen und ähnliche Finanzerträge	0,00	0,00	0,00	0,00	0,00	0,00
9.	aktivierungsfähige Eigenleistungen	0,00	0,00	0,00	0,00	0,00	0,00
10.	Bestandsveränderungen	0,00	0,00	0,00	0,00	0,00	0,00
11.	sonstige ordentliche Erträge	0,00	0,00	0,00	0,00	0,00	0,00
12.	= Summe ordentliche Erträge	0,00	0,00	0,00	0,00	0,00	0,00
	Ordentliche Aufwendungen						
13.	Personalaufwendungen	0,00	0,00	0,00	0,00	0,00	0,00
14.	Versorgungsaufwendungen	0,00	0,00	0,00	0,00	0,00	0,00
15.	Aufwendungen für Sach- u. Dienstleistungen	0,00	0,00	0,00	0,00	0,00	0,00
16.	Abschreibungen	0,00	0,00	0,00	0,00	0,00	0,00
17.	Zinsen und ähnliche Aufwendungen	0,00	0,00	0,00	0,00	0,00	0,00
18.	Transferaufwendungen	3.000,00	200,00	200,00	200,00	200,00	200,00
19.	sonstige ordentliche Aufwendungen	0,00	0,00	0,00	0,00	0,00	0,00
20.	= Summe ordentliche Aufwendungen	3.000,00	200,00	200,00	200,00	200,00	200,00
21.	ordentliches Ergebnis	3.000,00	200,00	200,00	200,00	200,00	200,00
22.	außerordentliche Erträge	0,00	0,00	0,00	0,00	0,00	0,00
23.	außerordentliche Aufwendungen	0,00	0,00	0,00	0,00	0,00	0,00
24.	außerordentliches Ergebnis	0,00	0,00	0,00	0,00	0,00	0,00
25.	Jahresergebnis	3.000,00	200,00	200,00	200,00	200,00	200,00
26.	Erträge aus internen Leistungsbeziehungen	0,00	0,00	0,00	0,00	0,00	0,00
27.	Aufwendungen aus internen Leistungsbeziehungen	0,00	0,00	0,00	0,00	0,00	0,00
28.	Saldo aus internen Leistungsbeziehungen	0,00	0,00	0,00	0,00	0,00	0,00
29.	Ergebnis unter Berücksichtigung der internen Leistungsbeziehung	3.000,00	200,00	200,00	200,00	200,00	200,00

Teilfinanzhaushalt Produkt 42100 Förderung des Sports							
Samern							
Nr.	Bezeichnung	Ergebnis 2017	Ansatz 2018	Ansatz 2019	Plan 2020	Plan 2021	Plan 2022
	Einzahlungen aus laufender Verwaltungstätigkeit						
1.	Steuern und ähnliche Abgaben	0,00	0,00	0,00	0,00	0,00	0,00
2.	Zuwendungen und allgemeine Umlagen	0,00	0,00	0,00	0,00	0,00	0,00
3.	sonstige Transfereinzahlungen	0,00	0,00	0,00	0,00	0,00	0,00
4.	öffentlich-rechtliche Entgelte	0,00	0,00	0,00	0,00	0,00	0,00
5.	privatrechtliche Entgelte	0,00	0,00	0,00	0,00	0,00	0,00
6.	Kostenerstattungen u. Kostenumlagen	0,00	0,00	0,00	0,00	0,00	0,00
7.	Zinsen und ähnliche Einzahlungen	0,00	0,00	0,00	0,00	0,00	0,00
8.	Einzahl. a. d. Veräußerung geringw. Vermögensg.	0,00	0,00	0,00	0,00	0,00	0,00
9.	sonstige haushaltswirksame Einzahlungen	0,00	0,00	0,00	0,00	0,00	0,00
10.	= Summe der Einzahlungen aus lfd. Verwaltungstätigkeit	0,00	0,00	0,00	0,00	0,00	0,00
	Auszahlungen aus lfd. Verwaltungstätigkeit						
11.	Personalauszahlungen	0,00	0,00	0,00	0,00	0,00	0,00
12.	Versorgungsauszahlungen	0,00	0,00	0,00	0,00	0,00	0,00
13.	Auszahl. f. Sach- und Dienstleist. u. ger. Verm.	0,00	0,00	0,00	0,00	0,00	0,00
14.	Zinsen und ähnliche Auszahlungen	0,00	0,00	0,00	0,00	0,00	0,00
15.	Transferauszahlungen	-3.000,00	-200,00	-200,00	-200,00	-200,00	-200,00
16.	sonstige haushaltswirksame Auszahlungen	0,00	0,00	0,00	0,00	0,00	0,00
17.	= Summe der Auszahlungen aus lfd. Verwaltungstätigkeit	-3.000,00	-200,00	-200,00	-200,00	-200,00	-200,00
18.	Saldo aus lfd. Verwaltungstätigkeit	-3.000,00	-200,00	-200,00	-200,00	-200,00	-200,00
	Einzahlungen für Investitionstätigkeit						
19.	Zuwendungen für Investitionstätigkeit	0,00	0,00	0,00	0,00	0,00	0,00
20.	Beiträge u. ä. Entgelte f. Investitionstätigkeit	0,00	0,00	0,00	0,00	0,00	0,00
21.	Veräußerung von Sachvermögen	0,00	0,00	0,00	0,00	0,00	0,00
22.	Veräußerung von Finanzvermögensanlagen	0,00	0,00	0,00	0,00	0,00	0,00
23.	sonstige Investitionstätigkeit	0,00	0,00	0,00	0,00	0,00	0,00
24.	= Summe der Einzahlungen aus Investitionstätigkeit	0,00	0,00	0,00	0,00	0,00	0,00
	Auszahlungen für Investitionstätigkeit						
25.	Erwerb von Grundstücken und Gebäuden	0,00	0,00	0,00	0,00	0,00	0,00
26.	Baumaßnahmen	0,00	0,00	0,00	0,00	0,00	0,00
27.	Erwerb von beweglichem Sachvermögen	0,00	0,00	0,00	0,00	0,00	0,00
28.	Erwerb von Finanzvermögensanlagen	0,00	0,00	0,00	0,00	0,00	0,00
29.	aktivierbare Zuwendungen	0,00	-5.000,00	0,00	0,00	0,00	0,00
30.	sonstige Investitionstätigkeit	0,00	0,00	0,00	0,00	0,00	0,00
31.	= Summe der Auszahlungen für Investitionstätigkeit	0,00	-5.000,00	0,00	0,00	0,00	0,00
32.	Saldo aus Investitionstätigkeit	0,00	-5.000,00	0,00	0,00	0,00	0,00
33.	Finanzmittel-Überschuss/ -Fehlbetrag	-3.000,00	-5.200,00	-200,00	-200,00	-200,00	-200,00
	Ein-, Auszahlungen aus Finanzierungstätigkeit						
34.	Einz.; Aufn. v. Krediten u. inn. Darl. f. Inv.tätigkeit	0,00	0,00	0,00	0,00	0,00	0,00

## Teilfinanzhaushalt Produkt 42100 Förderung des Sports

Samern

Nr.	Bezeichnung	Ergebnis 2017	Ansatz 2018	Ansatz 2019	Plan 2020	Plan 2021	Plan 2022
35.	Ausz.; Tilgung v. Krediten u. Rückz. inn. Darl. f. Inv.	0,00	0,00	0,00	0,00	0,00	0,00
36.	Saldo aus Finanzierungstätigkeit	0,00	0,00	0,00	0,00	0,00	0,00
37.	Finanzmittelveränderung	-3.000,00	-5.200,00	-200,00	-200,00	-200,00	-200,00

Investitionen Produkt 42100 Förderung des Sports							
Samern							
Nr. Bezeichnung	Jahres- ergebnis 2017	Ansatz 2018	Ansatz 2019	Finanzplan 2020	Finanzplan 2021	Finanzplan 2022	
I15-06-002 Zuschuss Invest. Sportplatz an SuSa	0,00	0,00	0,00	0,00	0,00	0,00	
I17-06-002 Zuschuss Renovierung Reithalle	0,00	0,00	0,00	0,00	0,00	0,00	
I18-06-001 Zuschuss SV SuSa Flutlichterweiterung	0,00	-5.000,00	0,00	0,00	0,00	0,00	
29. - aktivierbare Zuwendungen	0,00	5.000,00	0,00	0,00	0,00	0,00	

<b>Produktbeschreibung Produkt 42401 Sporthallen und -plätze</b>		
Samern		
Produktbereich	4	Gesundheit und Sport
Produktgruppe	424	Sportstätten und Bäder
Produkt	42401	Sporthallen und -plätze
Verantw. Personen	Bettina Eilering	
<b>Gremien</b>		
Gemeinderat		
<b>Kurzbeschreibung</b>		
Unterhaltung und Bewirtschaftung des gemeindlichen Sportplatzes am Dörfergemeinschaftshaus		
<b>Allgemeine Ziele</b>		
Durch die Vorhaltung von Sportplätzen soll der Zielgruppe eine Möglichkeit geboten werden, sich sportlich zu betätigen und dadurch die Gesundheit zu erhalten.		
<b>Erläuterungen</b>		
Im Bereich der Gemeinde Samern werden Sport- und Trainingsplätze für den Vereinssport bereitgestellt. Hier werden in erster Linie die Kosten für die Sportplatzunterhaltung und Pflege dargestellt.		
<b>Zielgruppe</b>		
Gemeinnützige Sportvereine, Sportler/-innen		
<b>Auftragsgrundlage</b>		
Politischer Beschluss		

## Teilergebnishaushalt Produkt 42401 Sporthallen und -plätze

Samern

Nr.	Bezeichnung	Ergebnis 2017	Ansatz 2018	Ansatz 2019	Plan 2020	Plan 2021	Plan 2022
	Ordentliche Erträge						
1.	Steuern und ähnliche Abgaben	0,00	0,00	0,00	0,00	0,00	0,00
2.	Zuwendungen und allgemeine Umlagen	0,00	0,00	0,00	0,00	0,00	0,00
3.	Auflösungserträge aus Sonderposten	-1.620,38	-2.100,00	-1.600,00	-1.600,00	-1.600,00	-1.600,00
4.	sonstige Transfererträge	0,00	0,00	0,00	0,00	0,00	0,00
5.	öffentlich-rechtliche Entgelte	0,00	0,00	0,00	0,00	0,00	0,00
6.	privatrechtliche Entgelte	0,00	0,00	0,00	0,00	0,00	0,00
7.	Kostenerstattungen u. Kostenumlagen	0,00	0,00	0,00	0,00	0,00	0,00
8.	Zinsen und ähnliche Finanzerträge	0,00	0,00	0,00	0,00	0,00	0,00
9.	aktivierungsfähige Eigenleistungen	0,00	0,00	0,00	0,00	0,00	0,00
10.	Bestandsveränderungen	0,00	0,00	0,00	0,00	0,00	0,00
11.	sonstige ordentliche Erträge	0,00	0,00	0,00	0,00	0,00	0,00
12.	= Summe ordentliche Erträge	-1.620,38	-2.100,00	-1.600,00	-1.600,00	-1.600,00	-1.600,00
	Ordentliche Aufwendungen						
13.	Personalaufwendungen	0,00	0,00	0,00	0,00	0,00	0,00
14.	Versorgungsaufwendungen	0,00	0,00	0,00	0,00	0,00	0,00
15.	Aufwendungen für Sach- u. Dienstleistungen	388,67	1.100,00	1.100,00	1.100,00	1.100,00	1.100,00
16.	Abschreibungen	1.820,74	1.700,00	1.700,00	1.700,00	1.700,00	1.700,00
17.	Zinsen und ähnliche Aufwendungen	0,00	0,00	0,00	0,00	0,00	0,00
18.	Transferaufwendungen	0,00	0,00	0,00	0,00	0,00	0,00
19.	sonstige ordentliche Aufwendungen	10.440,07	10.000,00	15.000,00	10.000,00	10.000,00	10.000,00
20.	= Summe ordentliche Aufwendungen	12.649,48	12.800,00	17.800,00	12.800,00	12.800,00	12.800,00
21.	ordentliches Ergebnis	11.029,10	10.700,00	16.200,00	11.200,00	11.200,00	11.200,00
22.	außerordentliche Erträge	0,00	0,00	0,00	0,00	0,00	0,00
23.	außerordentliche Aufwendungen	239,78	0,00	0,00	0,00	0,00	0,00
24.	außerordentliches Ergebnis	239,78	0,00	0,00	0,00	0,00	0,00
25.	Jahresergebnis	11.268,88	10.700,00	16.200,00	11.200,00	11.200,00	11.200,00
26.	Erträge aus internen Leistungsbeziehungen	0,00	0,00	0,00	0,00	0,00	0,00
27.	Aufwendungen aus internen Leistungsbeziehungen	0,00	0,00	0,00	0,00	0,00	0,00
28.	Saldo aus internen Leistungsbeziehungen	0,00	0,00	0,00	0,00	0,00	0,00
29.	Ergebnis unter Berücksichtigung der internen Leistungsbeziehung	11.268,88	10.700,00	16.200,00	11.200,00	11.200,00	11.200,00

Teilfinanzhaushalt Produkt 42401 Sporthallen und -plätze							
Samern							
Nr.	Bezeichnung	Ergebnis 2017	Ansatz 2018	Ansatz 2019	Plan 2020	Plan 2021	Plan 2022
	Einzahlungen aus laufender Verwaltungstätigkeit						
1.	Steuern und ähnliche Abgaben	0,00	0,00	0,00	0,00	0,00	0,00
2.	Zuwendungen und allgemeine Umlagen	0,00	0,00	0,00	0,00	0,00	0,00
3.	sonstige Transfereinzahlungen	0,00	0,00	0,00	0,00	0,00	0,00
4.	öffentlich-rechtliche Entgelte	0,00	0,00	0,00	0,00	0,00	0,00
5.	privatrechtliche Entgelte	0,00	0,00	0,00	0,00	0,00	0,00
6.	Kostenerstattungen u. Kostenumlagen	0,00	0,00	0,00	0,00	0,00	0,00
7.	Zinsen und ähnliche Einzahlungen	0,00	0,00	0,00	0,00	0,00	0,00
8.	Einzahl. a. d. Veräußerung geringw. Vermögensg.	0,00	0,00	0,00	0,00	0,00	0,00
9.	sonstige haushaltswirksame Einzahlungen	0,00	0,00	0,00	0,00	0,00	0,00
10.	= Summe der Einzahlungen aus lfd. Verwaltungstätigkeit	0,00	0,00	0,00	0,00	0,00	0,00
	Auszahlungen aus lfd. Verwaltungstätigkeit						
11.	Personalauszahlungen	0,00	0,00	0,00	0,00	0,00	0,00
12.	Versorgungsauszahlungen	0,00	0,00	0,00	0,00	0,00	0,00
13.	Auszahl. f. Sach- und Dienstleist. u. ger. Verm.	-388,67	-1.100,00	-1.100,00	-1.100,00	-1.100,00	-1.100,00
14.	Zinsen und ähnliche Auszahlungen	0,00	0,00	0,00	0,00	0,00	0,00
15.	Transferauszahlungen	0,00	0,00	0,00	0,00	0,00	0,00
16.	sonstige haushaltswirksame Auszahlungen	-10.440,07	-10.000,00	-15.000,00	-10.000,00	-10.000,00	-10.000,00
17.	= Summe der Auszahlungen aus lfd. Verwaltungstätigkeit	-10.828,74	-11.100,00	-16.100,00	-11.100,00	-11.100,00	-11.100,00
18.	Saldo aus lfd. Verwaltungstätigkeit	-10.828,74	-11.100,00	-16.100,00	-11.100,00	-11.100,00	-11.100,00
	Einzahlungen für Investitionstätigkeit						
19.	Zuwendungen für Investitionstätigkeit	0,00	0,00	0,00	0,00	0,00	0,00
20.	Beiträge u. ä. Entgelte f. Investitionstätigkeit	0,00	0,00	0,00	0,00	0,00	0,00
21.	Veräußerung von Sachvermögen	0,00	0,00	0,00	0,00	0,00	0,00
22.	Veräußerung von Finanzvermögensanlagen	0,00	0,00	0,00	0,00	0,00	0,00
23.	sonstige Investitionstätigkeit	0,00	0,00	0,00	0,00	0,00	0,00
24.	= Summe der Einzahlungen aus Investitionstätigkeit	0,00	0,00	0,00	0,00	0,00	0,00
	Auszahlungen für Investitionstätigkeit						
25.	Erwerb von Grundstücken und Gebäuden	0,00	0,00	0,00	0,00	0,00	0,00
26.	Baumaßnahmen	0,00	0,00	0,00	0,00	0,00	0,00
27.	Erwerb von beweglichem Sachvermögen	0,00	0,00	0,00	0,00	0,00	0,00
28.	Erwerb von Finanzvermögensanlagen	0,00	0,00	0,00	0,00	0,00	0,00
29.	aktivierbare Zuwendungen	0,00	0,00	-3.000,00	0,00	0,00	0,00
30.	sonstige Investitionstätigkeit	0,00	0,00	0,00	0,00	0,00	0,00
31.	= Summe der Auszahlungen für Investitionstätigkeit	0,00	0,00	-3.000,00	0,00	0,00	0,00
32.	Saldo aus Investitionstätigkeit	0,00	0,00	-3.000,00	0,00	0,00	0,00
33.	Finanzmittel-Überschuss/ -Fehlbetrag	-10.828,74	-11.100,00	-19.100,00	-11.100,00	-11.100,00	-11.100,00
	Ein-, Auszahlungen aus Finanzierungstätigkeit						
34.	Einz.; Aufn. v. Krediten u. inn. Darl. f. Inv.tätigkeit	0,00	0,00	0,00	0,00	0,00	0,00

## Teilfinanzhaushalt Produkt 42401 Sporthallen und -plätze

Samern

Nr.	Bezeichnung	Ergebnis 2017	Ansatz 2018	Ansatz 2019	Plan 2020	Plan 2021	Plan 2022
35.	Ausz.; Tilgung v. Krediten u. Rückz. inn. Darl. f. Inv.	0,00	0,00	0,00	0,00	0,00	0,00
36.	Saldo aus Finanzierungstätigkeit	0,00	0,00	0,00	0,00	0,00	0,00
37.	Finanzmittelveränderung	-10.828,74	-11.100,00	-19.100,00	-11.100,00	-11.100,00	-11.100,00



Investitionen Produkt 42401 Sporthallen und -plätze							
Samern							
Nr. Bezeichnung	Jahres- ergebnis 2017	Ansatz 2018	Ansatz 2019	Finanzplan 2020	Finanzplan 2021	Finanzplan 2022	
I12-06-001 Zaunanlage Sportplatz Samern	0,00	0,00	0,00	0,00	0,00	0,00	
I13-06-003 Bewegl. Anlagevermögen Sportplatz Samern	0,00	0,00	0,00	0,00	0,00	0,00	
I14-06-003 Erweiterung Ballfangzaunanlage	0,00	0,00	0,00	0,00	0,00	0,00	
I15-06-001 Umbau Umkleidekabinen am DGH	0,00	0,00	0,00	0,00	0,00	0,00	
I19-06-002 Ballfangzaun Sportplatz SV SuSa, SpPlatz Suddend.	0,00	0,00	-3.000,00	0,00	0,00	0,00	
29. - aktivierbare Zuwendungen	0,00	0,00	3.000,00	0,00	0,00	0,00	

## Produktbeschreibung Produkt 53500 Kombinierte Versorgung

Samern

Produktbereich	5	Gestaltung der Umwelt
Produktgruppe	535	Kombinierte Versorgung
Produkt	53500	Kombinierte Versorgung

Verantw. Personen      Gerhard Verwold

Gremien

Gemeinderat

Kurzbeschreibung

Erträge aus den Konzessionsabgaben für die Strom und Erdgasversorgung im Bereich der Gemeinde Samern

Erläuterungen

Die Konzessionsabgaben werden sowohl im Strom- als auch im Erdgasbereich nach der abgelieferten Menge berechnet.

Auftragsgrundlage

Konzessionsverträge, politische Beschlüsse

Teilergebnishaushalt Produkt 53500 Kombinierte Versorgung							
Samern							
Nr.	Bezeichnung	Ergebnis 2017	Ansatz 2018	Ansatz 2019	Plan 2020	Plan 2021	Plan 2022
	Ordentliche Erträge						
1.	Steuern und ähnliche Abgaben	0,00	0,00	0,00	0,00	0,00	0,00
2.	Zuwendungen und allgemeine Umlagen	0,00	0,00	0,00	0,00	0,00	0,00
3.	Auflösungserträge aus Sonderposten	0,00	0,00	0,00	0,00	0,00	0,00
4.	sonstige Transfererträge	0,00	0,00	0,00	0,00	0,00	0,00
5.	öffentlich-rechtliche Entgelte	0,00	0,00	0,00	0,00	0,00	0,00
6.	privatrechtliche Entgelte	0,00	0,00	0,00	0,00	0,00	0,00
7.	Kostenerstattungen u. Kostenumlagen	0,00	0,00	0,00	0,00	0,00	0,00
8.	Zinsen und ähnliche Finanzerträge	0,00	0,00	0,00	0,00	0,00	0,00
9.	aktivierungsfähige Eigenleistungen	0,00	0,00	0,00	0,00	0,00	0,00
10.	Bestandsveränderungen	0,00	0,00	0,00	0,00	0,00	0,00
11.	sonstige ordentliche Erträge	-36.000,00	-39.000,00	-38.500,00	-38.500,00	-38.000,00	-38.000,00
12.	= Summe ordentliche Erträge	-36.000,00	-39.000,00	-38.500,00	-38.500,00	-38.000,00	-38.000,00
	Ordentliche Aufwendungen						
13.	Personalaufwendungen	0,00	0,00	0,00	0,00	0,00	0,00
14.	Versorgungsaufwendungen	0,00	0,00	0,00	0,00	0,00	0,00
15.	Aufwendungen für Sach- u. Dienstleistungen	0,00	0,00	0,00	0,00	0,00	0,00
16.	Abschreibungen	0,00	0,00	0,00	0,00	0,00	0,00
17.	Zinsen und ähnliche Aufwendungen	0,00	0,00	0,00	0,00	0,00	0,00
18.	Transferaufwendungen	0,00	0,00	0,00	0,00	0,00	0,00
19.	sonstige ordentliche Aufwendungen	0,00	0,00	0,00	0,00	0,00	0,00
20.	= Summe ordentliche Aufwendungen	0,00	0,00	0,00	0,00	0,00	0,00
21.	ordentliches Ergebnis	-36.000,00	-39.000,00	-38.500,00	-38.500,00	-38.000,00	-38.000,00
22.	außerordentliche Erträge	-2.987,29	0,00	0,00	0,00	0,00	0,00
23.	außerordentliche Aufwendungen	0,00	0,00	0,00	0,00	0,00	0,00
24.	außerordentliches Ergebnis	-2.987,29	0,00	0,00	0,00	0,00	0,00
25.	Jahresergebnis	-38.987,29	-39.000,00	-38.500,00	-38.500,00	-38.000,00	-38.000,00
26.	Erträge aus internen Leistungsbeziehungen	0,00	0,00	0,00	0,00	0,00	0,00
27.	Aufwendungen aus internen Leistungsbeziehungen	0,00	0,00	0,00	0,00	0,00	0,00
28.	Saldo aus internen Leistungsbeziehungen	0,00	0,00	0,00	0,00	0,00	0,00
29.	Ergebnis unter Berücksichtigung der internen Leistungsbeziehung	-38.987,29	-39.000,00	-38.500,00	-38.500,00	-38.000,00	-38.000,00

Teilfinanzhaushalt Produkt 53500 Kombinierte Versorgung							
Samern							
Nr.	Bezeichnung	Ergebnis 2017	Ansatz 2018	Ansatz 2019	Plan 2020	Plan 2021	Plan 2022
	Einzahlungen aus laufender Verwaltungstätigkeit						
1.	Steuern und ähnliche Abgaben	0,00	0,00	0,00	0,00	0,00	0,00
2.	Zuwendungen und allgemeine Umlagen	0,00	0,00	0,00	0,00	0,00	0,00
3.	sonstige Transfereinzahlungen	0,00	0,00	0,00	0,00	0,00	0,00
4.	öffentlich-rechtliche Entgelte	0,00	0,00	0,00	0,00	0,00	0,00
5.	privatrechtliche Entgelte	0,00	0,00	0,00	0,00	0,00	0,00
6.	Kostenerstattungen u. Kostenumlagen	0,00	0,00	0,00	0,00	0,00	0,00
7.	Zinsen und ähnliche Einzahlungen	0,00	0,00	0,00	0,00	0,00	0,00
8.	Einzahl. a. d. Veräußerung geringw. Vermögensg.	0,00	0,00	0,00	0,00	0,00	0,00
9.	sonstige haushaltswirksame Einzahlungen	38.987,29	39.000,00	38.500,00	38.500,00	38.000,00	38.000,00
10.	= Summe der Einzahlungen aus lfd. Verwaltungstätigkeit	38.987,29	39.000,00	38.500,00	38.500,00	38.000,00	38.000,00
	Auszahlungen aus lfd. Verwaltungstätigkeit						
11.	Personalauszahlungen	0,00	0,00	0,00	0,00	0,00	0,00
12.	Versorgungsauszahlungen	0,00	0,00	0,00	0,00	0,00	0,00
13.	Auszahl. f. Sach- und Dienstleist. u. ger. Verm.	0,00	0,00	0,00	0,00	0,00	0,00
14.	Zinsen und ähnliche Auszahlungen	0,00	0,00	0,00	0,00	0,00	0,00
15.	Transferauszahlungen	0,00	0,00	0,00	0,00	0,00	0,00
16.	sonstige haushaltswirksame Auszahlungen	0,00	0,00	0,00	0,00	0,00	0,00
17.	= Summe der Auszahlungen aus lfd. Verwaltungstätigkeit	0,00	0,00	0,00	0,00	0,00	0,00
18.	Saldo aus lfd. Verwaltungstätigkeit	38.987,29	39.000,00	38.500,00	38.500,00	38.000,00	38.000,00
	Einzahlungen für Investitionstätigkeit						
19.	Zuwendungen für Investitionstätigkeit	0,00	0,00	0,00	0,00	0,00	0,00
20.	Beiträge u. ä. Entgelte f. Investitionstätigkeit	0,00	0,00	0,00	0,00	0,00	0,00
21.	Veräußerung von Sachvermögen	0,00	0,00	0,00	0,00	0,00	0,00
22.	Veräußerung von Finanzvermögensanlagen	0,00	0,00	0,00	0,00	0,00	0,00
23.	sonstige Investitionstätigkeit	0,00	0,00	0,00	0,00	0,00	0,00
24.	= Summe der Einzahlungen aus Investitionstätigkeit	0,00	0,00	0,00	0,00	0,00	0,00
	Auszahlungen für Investitionstätigkeit						
25.	Erwerb von Grundstücken und Gebäuden	0,00	0,00	0,00	0,00	0,00	0,00
26.	Baumaßnahmen	0,00	0,00	0,00	0,00	0,00	0,00
27.	Erwerb von beweglichem Sachvermögen	0,00	0,00	0,00	0,00	0,00	0,00
28.	Erwerb von Finanzvermögensanlagen	0,00	0,00	0,00	0,00	0,00	0,00
29.	aktivierbare Zuwendungen	0,00	0,00	0,00	0,00	0,00	0,00
30.	sonstige Investitionstätigkeit	0,00	0,00	0,00	0,00	0,00	0,00
31.	= Summe der Auszahlungen für Investitionstätigkeit	0,00	0,00	0,00	0,00	0,00	0,00
32.	Saldo aus Investitionstätigkeit	0,00	0,00	0,00	0,00	0,00	0,00
33.	Finanzmittel-Überschuss/ -Fehlbetrag	38.987,29	39.000,00	38.500,00	38.500,00	38.000,00	38.000,00
	Ein-, Auszahlungen aus Finanzierungstätigkeit						
34.	Einz.; Aufn. v. Krediten u. inn. Darl. f. Inv.tätigkeit	0,00	0,00	0,00	0,00	0,00	0,00

## Teilfinanzhaushalt Produkt 53500 Kombinierte Versorgung

Samern

Nr.	Bezeichnung	Ergebnis 2017	Ansatz 2018	Ansatz 2019	Plan 2020	Plan 2021	Plan 2022
35.	Ausz.; Tilgung v. Krediten u. Rückz. inn. Darl. f. Inv.	0,00	0,00	0,00	0,00	0,00	0,00
36.	Saldo aus Finanzierungstätigkeit	0,00	0,00	0,00	0,00	0,00	0,00
37.	Finanzmittelveränderung	38.987,29	39.000,00	38.500,00	38.500,00	38.000,00	38.000,00

<b>Produktbeschreibung Produkt 54100 Gemeindestraßen, Gemeindeverbindungsstraßen</b>		
Samern		
Produktbereich	5	Gestaltung der Umwelt
Produktgruppe	541	Gemeindestraßen
Produkt	54100	Gemeindestraßen, Gemeindeverbindungsstraßen
Verantw. Personen	Elke Jobst	
<b>Gremien</b>		
Gemeinderat		
<b>Kurzbeschreibung</b>		
Bereitstellung und Unterhaltung von öffentlichen Straßenflächen im Bereich der Gemeinde Samern einschließlich der Oberflächenentwässerung der Straßenflächen.		
<b>Allgemeine Ziele</b>		
Schaffung und Erhaltung der Verkehrsinfrastruktur und Sicherstellung der Verkehrssicherheit		
<b>Zielgruppe</b>		
Allgemeinheit		
<b>Auftragsgrundlage</b>		
NStrG, politische Beschlüsse		

## Teilergebnishaushalt Produkt 54100 Gemeindestraßen, Gemeindeverbindungsstraßen

Samern

Nr.	Bezeichnung	Ergebnis 2017	Ansatz 2018	Ansatz 2019	Plan 2020	Plan 2021	Plan 2022
	Ordentliche Erträge						
1.	Steuern und ähnliche Abgaben	0,00	0,00	0,00	0,00	0,00	0,00
2.	Zuwendungen und allgemeine Umlagen	0,00	0,00	0,00	0,00	0,00	0,00
3.	Auflösungserträge aus Sonderposten	-37.955,86	-38.200,00	-36.800,00	-35.800,00	-34.800,00	-34.800,00
4.	sonstige Transfererträge	0,00	0,00	0,00	0,00	0,00	0,00
5.	öffentlich-rechtliche Entgelte	0,00	0,00	0,00	0,00	0,00	0,00
6.	privatrechtliche Entgelte	0,00	0,00	0,00	0,00	0,00	0,00
7.	Kostenerstattungen u. Kostenumlagen	-75,50	0,00	0,00	0,00	0,00	0,00
8.	Zinsen und ähnliche Finanzerträge	0,00	0,00	0,00	0,00	0,00	0,00
9.	aktivierungsfähige Eigenleistungen	0,00	0,00	0,00	0,00	0,00	0,00
10.	Bestandsveränderungen	0,00	0,00	0,00	0,00	0,00	0,00
11.	sonstige ordentliche Erträge	0,00	0,00	-23.000,00	0,00	0,00	0,00
12.	= Summe ordentliche Erträge	-38.031,36	-38.200,00	-59.800,00	-35.800,00	-34.800,00	-34.800,00
	Ordentliche Aufwendungen						
13.	Personalaufwendungen	0,00	0,00	4.500,00	4.500,00	4.500,00	4.500,00
14.	Versorgungsaufwendungen	0,00	0,00	0,00	0,00	0,00	0,00
15.	Aufwendungen für Sach- u. Dienstleistungen	10.410,31	13.800,00	20.600,00	20.600,00	15.600,00	15.600,00
16.	Abschreibungen	55.680,44	56.200,00	55.500,00	54.400,00	53.300,00	53.300,00
17.	Zinsen und ähnliche Aufwendungen	0,00	0,00	0,00	0,00	0,00	0,00
18.	Transferaufwendungen	0,00	0,00	0,00	0,00	0,00	0,00
19.	sonstige ordentliche Aufwendungen	2.552,18	1.400,00	900,00	900,00	900,00	900,00
20.	= Summe ordentliche Aufwendungen	68.642,93	71.400,00	81.500,00	80.400,00	74.300,00	74.300,00
21.	ordentliches Ergebnis	30.611,57	33.200,00	21.700,00	44.600,00	39.500,00	39.500,00
22.	außerordentliche Erträge	-20.556,57	0,00	0,00	0,00	0,00	0,00
23.	außerordentliche Aufwendungen	36,00	0,00	0,00	0,00	0,00	0,00
24.	außerordentliches Ergebnis	-20.520,57	0,00	0,00	0,00	0,00	0,00
25.	Jahresergebnis	10.091,00	33.200,00	21.700,00	44.600,00	39.500,00	39.500,00
26.	Erträge aus internen Leistungsbeziehungen	0,00	0,00	0,00	0,00	0,00	0,00
27.	Aufwendungen aus internen Leistungsbeziehungen	0,00	0,00	0,00	0,00	0,00	0,00
28.	Saldo aus internen Leistungsbeziehungen	0,00	0,00	0,00	0,00	0,00	0,00
29.	Ergebnis unter Berücksichtigung der internen Leistungsbeziehung	10.091,00	33.200,00	21.700,00	44.600,00	39.500,00	39.500,00

Teilfinanzhaushalt Produkt 54100 Gemeindestraßen, Gemeindeverbindungsstraßen							
Samern							
Nr.	Bezeichnung	Ergebnis 2017	Ansatz 2018	Ansatz 2019	Plan 2020	Plan 2021	Plan 2022
	Einzahlungen aus laufender Verwaltungstätigkeit						
1.	Steuern und ähnliche Abgaben	0,00	0,00	0,00	0,00	0,00	0,00
2.	Zuwendungen und allgemeine Umlagen	0,00	0,00	0,00	0,00	0,00	0,00
3.	sonstige Transfereinzahlungen	0,00	0,00	0,00	0,00	0,00	0,00
4.	öffentlich-rechtliche Entgelte	0,00	0,00	0,00	0,00	0,00	0,00
5.	privatrechtliche Entgelte	0,00	0,00	0,00	0,00	0,00	0,00
6.	Kostenerstattungen u. Kostenumlagen	75,50	0,00	0,00	0,00	0,00	0,00
7.	Zinsen und ähnliche Einzahlungen	0,00	0,00	0,00	0,00	0,00	0,00
8.	Einzahl. a. d. Veräußerung geringw. Vermögensg.	0,00	0,00	0,00	0,00	0,00	0,00
9.	sonstige haushaltswirksame Einzahlungen	0,00	0,00	23.000,00	0,00	0,00	0,00
10.	= Summe der Einzahlungen aus lfd. Verwaltungstätigkeit	75,50	0,00	23.000,00	0,00	0,00	0,00
	Auszahlungen aus lfd. Verwaltungstätigkeit						
11.	Personalauszahlungen	0,00	0,00	-4.500,00	-4.500,00	-4.500,00	-4.500,00
12.	Versorgungsauszahlungen	0,00	0,00	0,00	0,00	0,00	0,00
13.	Auszahl. f. Sach- und Dienstleist. u. ger. Verm.	-15.477,38	-13.800,00	-20.600,00	-20.600,00	-15.600,00	-15.600,00
14.	Zinsen und ähnliche Auszahlungen	0,00	0,00	0,00	0,00	0,00	0,00
15.	Transferauszahlungen	0,00	0,00	0,00	0,00	0,00	0,00
16.	sonstige haushaltswirksame Auszahlungen	-438,82	-1.400,00	-900,00	-900,00	-900,00	-900,00
17.	= Summe der Auszahlungen aus lfd. Verwaltungstätigkeit	-15.916,20	-15.200,00	-26.000,00	-26.000,00	-21.000,00	-21.000,00
18.	Saldo aus lfd. Verwaltungstätigkeit	-15.840,70	-15.200,00	-3.000,00	-26.000,00	-21.000,00	-21.000,00
	Einzahlungen für Investitionstätigkeit						
19.	Zuwendungen für Investitionstätigkeit	-7.391,25	0,00	2.500,00	0,00	0,00	0,00
20.	Beiträge u. ä. Entgelte f. Investitionstätigkeit	0,00	0,00	0,00	0,00	0,00	0,00
21.	Veräußerung von Sachvermögen	25.000,00	0,00	0,00	0,00	0,00	0,00
22.	Veräußerung von Finanzvermögensanlagen	0,00	0,00	0,00	0,00	0,00	0,00
23.	sonstige Investitionstätigkeit	0,00	0,00	0,00	0,00	0,00	0,00
24.	= Summe der Einzahlungen aus Investitionstätigkeit	17.608,75	0,00	2.500,00	0,00	0,00	0,00
	Auszahlungen für Investitionstätigkeit						
25.	Erwerb von Grundstücken und Gebäuden	0,00	0,00	0,00	0,00	0,00	0,00
26.	Baumaßnahmen	-1.849,20	0,00	-5.000,00	0,00	0,00	0,00
27.	Erwerb von beweglichem Sachvermögen	0,00	0,00	0,00	0,00	0,00	0,00
28.	Erwerb von Finanzvermögensanlagen	0,00	0,00	0,00	0,00	0,00	0,00
29.	aktivierbare Zuwendungen	-25.400,00	-25.400,00	0,00	0,00	0,00	0,00
30.	sonstige Investitionstätigkeit	0,00	0,00	0,00	0,00	0,00	0,00
31.	= Summe der Auszahlungen für Investitionstätigkeit	-27.249,20	-25.400,00	-5.000,00	0,00	0,00	0,00
32.	Saldo aus Investitionstätigkeit	-9.640,45	-25.400,00	-2.500,00	0,00	0,00	0,00
33.	Finanzmittel-Überschuss/ -Fehlbetrag	-25.481,15	-40.600,00	-5.500,00	-26.000,00	-21.000,00	-21.000,00
	Ein-, Auszahlungen aus Finanzierungstätigkeit						
34.	Einz.; Aufn. v. Krediten u. inn. Darl. f. Inv.tätigkeit	0,00	0,00	0,00	0,00	0,00	0,00



## Teilfinanzhaushalt Produkt 54100 Gemeindestraßen, Gemeindeverbindungsstraßen

Samern

Nr.	Bezeichnung	Ergebnis 2017	Ansatz 2018	Ansatz 2019	Plan 2020	Plan 2021	Plan 2022
35.	Ausz.; Tilgung v. Krediten u. Rückz. inn. Darl. f. Inv.	0,00	0,00	0,00	0,00	0,00	0,00
36.	Saldo aus Finanzierungstätigkeit	0,00	0,00	0,00	0,00	0,00	0,00
37.	Finanzmittelveränderung	-25.481,15	-40.600,00	-5.500,00	-26.000,00	-21.000,00	-21.000,00

Investitionen Produkt 54100 Gemeindestraßen, Gemeindeverbindungsstraßen							
Samern							
Nr. Bezeichnung	Jahres- ergebnis 2017	Ansatz 2018	Ansatz 2019	Finanzplan 2020	Finanzplan 2021	Finanzplan 2022	
I11-06-003 Radweg Verbindung Ohner Str./Am Esch	0,00	0,00	0,00	0,00	0,00	0,00	
I12-06-002 Straßenerneuerung Zum Adolfshof	0,00	0,00	0,00	0,00	0,00	0,00	
I12-06-003 Erschließungsbeiträge Samern	0,00	0,00	0,00	0,00	0,00	0,00	
I14-06-001 Zuschuss LK, Fahrbahnteiler Am Wehr	0,00	0,00	0,00	0,00	0,00	0,00	
I16-06-001 Zuschuss Umbau Kreisel Salzberger Str.	-25.400,00	-25.400,00	0,00	0,00	0,00	0,00	
29. - aktivierbare Zuwendungen	25.400,00	25.400,00	0,00	0,00	0,00	0,00	
I16-06-003 Endausbau Haferkamp, 2. Teilabschnitt	-1.849,20	0,00	0,00	0,00	0,00	0,00	
26. - Baumaßnahmen	1.849,20	0,00	0,00	0,00	0,00	0,00	
I17-06-003 Grundstücksankäufe u.- verkäufe,KT 54100 Samern	25.000,00	0,00	0,00	0,00	0,00	0,00	
21. + Veräußerung von Sachanlagen	25.000,00	0,00	0,00	0,00	0,00	0,00	
I19-06-001 Neubau einer Bushaltestelle	0,00	0,00	-2.500,00	0,00	0,00	0,00	
19. + Zuwendungen für Investitionstätigkeit	0,00	0,00	2.500,00	0,00	0,00	0,00	
26. - Baumaßnahmen	0,00	0,00	5.000,00	0,00	0,00	0,00	

<b>Produktbeschreibung Produkt 54500 Straßenreinigung, Straßenbeleuchtung</b>		
Samern		
Produktbereich	5	Gestaltung der Umwelt
Produktgruppe	545	Straßenreinigung, Straßenbeleuchtung
Produkt	54500	Straßenreinigung, Straßenbeleuchtung
Verantw. Personen	Rudolf Nibbrig	
<b>Gremien</b>		
Gemeinderat		
<b>Kurzbeschreibung</b>		
Unterhaltung der Straßenbeleuchtung im Bereich der Gemeinde Samern		
<b>Allgemeine Ziele</b>		
Schaffung und Erhaltung der Infrastruktur und Sicherstellung der Verkehrssicherheit		
<b>Erläuterungen</b>		
Mittel für den Strombezug und die Unterhaltung der Straßenbeleuchtung		
<b>Zielgruppe</b>		
Allgemeinheit		

Teilergebnishaushalt Produkt 54500 Straßenreinigung, Straßenbeleuchtung							
Samern							
Nr.	Bezeichnung	Ergebnis 2017	Ansatz 2018	Ansatz 2019	Plan 2020	Plan 2021	Plan 2022
	Ordentliche Erträge						
1.	Steuern und ähnliche Abgaben	0,00	0,00	0,00	0,00	0,00	0,00
2.	Zuwendungen und allgemeine Umlagen	0,00	0,00	0,00	0,00	0,00	0,00
3.	Auflösungserträge aus Sonderposten	-890,77	-600,00	-900,00	-800,00	-800,00	-800,00
4.	sonstige Transfererträge	0,00	0,00	0,00	0,00	0,00	0,00
5.	öffentlich-rechtliche Entgelte	0,00	0,00	0,00	0,00	0,00	0,00
6.	privatrechtliche Entgelte	0,00	0,00	0,00	0,00	0,00	0,00
7.	Kostenerstattungen u. Kostenumlagen	0,00	0,00	0,00	0,00	0,00	0,00
8.	Zinsen und ähnliche Finanzerträge	0,00	0,00	0,00	0,00	0,00	0,00
9.	aktivierungsfähige Eigenleistungen	0,00	0,00	0,00	0,00	0,00	0,00
10.	Bestandsveränderungen	0,00	0,00	0,00	0,00	0,00	0,00
11.	sonstige ordentliche Erträge	0,00	0,00	0,00	0,00	0,00	0,00
12.	= Summe ordentliche Erträge	-890,77	-600,00	-900,00	-800,00	-800,00	-800,00
	Ordentliche Aufwendungen						
13.	Personalaufwendungen	0,00	0,00	0,00	0,00	0,00	0,00
14.	Versorgungsaufwendungen	0,00	0,00	0,00	0,00	0,00	0,00
15.	Aufwendungen für Sach- u. Dienstleistungen	7.505,54	8.900,00	9.000,00	9.200,00	9.300,00	9.400,00
16.	Abschreibungen	2.897,48	2.100,00	2.800,00	2.700,00	2.600,00	2.300,00
17.	Zinsen und ähnliche Aufwendungen	0,00	0,00	0,00	0,00	0,00	0,00
18.	Transferaufwendungen	0,00	0,00	0,00	0,00	0,00	0,00
19.	sonstige ordentliche Aufwendungen	0,00	0,00	0,00	0,00	0,00	0,00
20.	= Summe ordentliche Aufwendungen	10.403,02	11.000,00	11.800,00	11.900,00	11.900,00	11.700,00
21.	ordentliches Ergebnis	9.512,25	10.400,00	10.900,00	11.100,00	11.100,00	10.900,00
22.	außerordentliche Erträge	0,00	0,00	0,00	0,00	0,00	0,00
23.	außerordentliche Aufwendungen	0,00	0,00	0,00	0,00	0,00	0,00
24.	außerordentliches Ergebnis	0,00	0,00	0,00	0,00	0,00	0,00
25.	Jahresergebnis	9.512,25	10.400,00	10.900,00	11.100,00	11.100,00	10.900,00
26.	Erträge aus internen Leistungsbeziehungen	0,00	0,00	0,00	0,00	0,00	0,00
27.	Aufwendungen aus internen Leistungsbeziehungen	0,00	0,00	0,00	0,00	0,00	0,00
28.	Saldo aus internen Leistungsbeziehungen	0,00	0,00	0,00	0,00	0,00	0,00
29.	Ergebnis unter Berücksichtigung der internen Leistungsbeziehung	9.512,25	10.400,00	10.900,00	11.100,00	11.100,00	10.900,00

Teilfinanzhaushalt Produkt 54500 Straßenreinigung, Straßenbeleuchtung							
Samern							
Nr.	Bezeichnung	Ergebnis 2017	Ansatz 2018	Ansatz 2019	Plan 2020	Plan 2021	Plan 2022
	Einzahlungen aus laufender Verwaltungstätigkeit						
1.	Steuern und ähnliche Abgaben	0,00	0,00	0,00	0,00	0,00	0,00
2.	Zuwendungen und allgemeine Umlagen	0,00	0,00	0,00	0,00	0,00	0,00
3.	sonstige Transfereinzahlungen	0,00	0,00	0,00	0,00	0,00	0,00
4.	öffentlich-rechtliche Entgelte	0,00	0,00	0,00	0,00	0,00	0,00
5.	privatrechtliche Entgelte	0,00	0,00	0,00	0,00	0,00	0,00
6.	Kostenerstattungen u. Kostenumlagen	0,00	0,00	0,00	0,00	0,00	0,00
7.	Zinsen und ähnliche Einzahlungen	0,00	0,00	0,00	0,00	0,00	0,00
8.	Einzahl. a. d. Veräußerung geringw. Vermögensg.	0,00	0,00	0,00	0,00	0,00	0,00
9.	sonstige haushaltswirksame Einzahlungen	0,00	0,00	0,00	0,00	0,00	0,00
10.	= Summe der Einzahlungen aus lfd. Verwaltungstätigkeit	0,00	0,00	0,00	0,00	0,00	0,00
	Auszahlungen aus lfd. Verwaltungstätigkeit						
11.	Personalauszahlungen	0,00	0,00	0,00	0,00	0,00	0,00
12.	Versorgungsauszahlungen	0,00	0,00	0,00	0,00	0,00	0,00
13.	Auszahl. f. Sach- und Dienstleist. u. ger. Verm.	-7.679,36	-8.900,00	-9.000,00	-9.200,00	-9.300,00	-9.400,00
14.	Zinsen und ähnliche Auszahlungen	0,00	0,00	0,00	0,00	0,00	0,00
15.	Transferauszahlungen	0,00	0,00	0,00	0,00	0,00	0,00
16.	sonstige haushaltswirksame Auszahlungen	0,00	0,00	0,00	0,00	0,00	0,00
17.	= Summe der Auszahlungen aus lfd. Verwaltungstätigkeit	-7.679,36	-8.900,00	-9.000,00	-9.200,00	-9.300,00	-9.400,00
18.	Saldo aus lfd. Verwaltungstätigkeit	-7.679,36	-8.900,00	-9.000,00	-9.200,00	-9.300,00	-9.400,00
	Einzahlungen für Investitionstätigkeit						
19.	Zuwendungen für Investitionstätigkeit	0,00	0,00	0,00	0,00	0,00	0,00
20.	Beiträge u. ä. Entgelte f. Investitionstätigkeit	0,00	0,00	0,00	0,00	0,00	0,00
21.	Veräußerung von Sachvermögen	0,00	0,00	0,00	0,00	0,00	0,00
22.	Veräußerung von Finanzvermögensanlagen	0,00	0,00	0,00	0,00	0,00	0,00
23.	sonstige Investitionstätigkeit	0,00	0,00	0,00	0,00	0,00	0,00
24.	= Summe der Einzahlungen aus Investitionstätigkeit	0,00	0,00	0,00	0,00	0,00	0,00
	Auszahlungen für Investitionstätigkeit						
25.	Erwerb von Grundstücken und Gebäuden	0,00	0,00	0,00	0,00	0,00	0,00
26.	Baumaßnahmen	0,00	0,00	-3.000,00	0,00	0,00	0,00
27.	Erwerb von beweglichem Sachvermögen	0,00	0,00	0,00	0,00	0,00	0,00
28.	Erwerb von Finanzvermögensanlagen	0,00	0,00	0,00	0,00	0,00	0,00
29.	aktivierbare Zuwendungen	0,00	0,00	0,00	0,00	0,00	0,00
30.	sonstige Investitionstätigkeit	0,00	0,00	0,00	0,00	0,00	0,00
31.	= Summe der Auszahlungen für Investitionstätigkeit	0,00	0,00	-3.000,00	0,00	0,00	0,00
32.	Saldo aus Investitionstätigkeit	0,00	0,00	-3.000,00	0,00	0,00	0,00
33.	Finanzmittel-Überschuss/ -Fehlbetrag	-7.679,36	-8.900,00	-12.000,00	-9.200,00	-9.300,00	-9.400,00
	Ein-, Auszahlungen aus Finanzierungstätigkeit						
34.	Einz.; Aufn. v. Krediten u. inn. Darl. f. Inv.tätigkeit	0,00	0,00	0,00	0,00	0,00	0,00

## Teilfinanzhaushalt Produkt 54500 Straßenreinigung, Straßenbeleuchtung

Samern

Nr.	Bezeichnung	Ergebnis 2017	Ansatz 2018	Ansatz 2019	Plan 2020	Plan 2021	Plan 2022
35.	Ausz.; Tilgung v. Krediten u. Rückz. inn. Darl. f. Inv.	0,00	0,00	0,00	0,00	0,00	0,00
36.	Saldo aus Finanzierungstätigkeit	0,00	0,00	0,00	0,00	0,00	0,00
37.	Finanzmittelveränderung	-7.679,36	-8.900,00	-12.000,00	-9.200,00	-9.300,00	-9.400,00

## Investitionen Produkt 54500 Straßenreinigung, Straßenbeleuchtung

Samern

Nr. Bezeichnung	Jahres- ergebnis 2017	Ansatz 2018	Ansatz 2019	Finanzplan 2020	Finanzplan 2021	Finanzplan 2022	
119-06-004 Umrüstung Straßenbeleuchtung auf LED	0,00	0,00	-3.000,00	0,00	0,00	0,00	
26. - Baumaßnahmen	0,00	0,00	3.000,00	0,00	0,00	0,00	

<b>Produktbeschreibung Produkt 54600 Parkeinrichtungen</b>		
Samern		
Produktbereich	5	Gestaltung der Umwelt
Produktgruppe	546	Parkeinrichtungen
Produkt	54600	Parkeinrichtungen
Verantw. Personen	Dieter Salewski	
<b>Gremien</b>		
Gemeinderat		
<b>Kurzbeschreibung</b>		
Bereitstellung und Unterhaltung von Parkplätzen		
<b>Allgemeine Ziele</b>		
Vorhaltung von Parkmöglichkeiten		
<b>Zielgruppe</b>		
Einwohner/innen der Gemeinde u. Nutzer der Sportanlage		
<b>Auftragsgrundlage</b>		
NStrG, politische Beschlüsse		



Teilergebnishaushalt Produkt 54600 Parkeinrichtungen							
Samern							
Nr.	Bezeichnung	Ergebnis 2017	Ansatz 2018	Ansatz 2019	Plan 2020	Plan 2021	Plan 2022
	Ordentliche Erträge						
1.	Steuern und ähnliche Abgaben	0,00	0,00	0,00	0,00	0,00	0,00
2.	Zuwendungen und allgemeine Umlagen	0,00	0,00	0,00	0,00	0,00	0,00
3.	Auflösungserträge aus Sonderposten	-3.606,40	-3.600,00	-3.600,00	-3.600,00	-3.600,00	-3.600,00
4.	sonstige Transfererträge	0,00	0,00	0,00	0,00	0,00	0,00
5.	öffentlich-rechtliche Entgelte	0,00	0,00	0,00	0,00	0,00	0,00
6.	privatrechtliche Entgelte	0,00	0,00	0,00	0,00	0,00	0,00
7.	Kostenerstattungen u. Kostenumlagen	0,00	0,00	0,00	0,00	0,00	0,00
8.	Zinsen und ähnliche Finanzerträge	0,00	0,00	0,00	0,00	0,00	0,00
9.	aktivierungsfähige Eigenleistungen	0,00	0,00	0,00	0,00	0,00	0,00
10.	Bestandsveränderungen	0,00	0,00	0,00	0,00	0,00	0,00
11.	sonstige ordentliche Erträge	0,00	0,00	0,00	0,00	0,00	0,00
12.	= Summe ordentliche Erträge	-3.606,40	-3.600,00	-3.600,00	-3.600,00	-3.600,00	-3.600,00
	Ordentliche Aufwendungen						
13.	Personalaufwendungen	2.038,10	2.200,00	2.300,00	2.500,00	2.600,00	2.600,00
14.	Versorgungsaufwendungen	0,00	0,00	0,00	0,00	0,00	0,00
15.	Aufwendungen für Sach- u. Dienstleistungen	0,00	0,00	0,00	0,00	0,00	0,00
16.	Abschreibungen	8.749,06	8.700,00	8.700,00	8.700,00	8.700,00	8.700,00
17.	Zinsen und ähnliche Aufwendungen	0,00	0,00	0,00	0,00	0,00	0,00
18.	Transferaufwendungen	0,00	0,00	0,00	0,00	0,00	0,00
19.	sonstige ordentliche Aufwendungen	0,00	0,00	0,00	0,00	0,00	0,00
20.	= Summe ordentliche Aufwendungen	10.787,16	10.900,00	11.000,00	11.200,00	11.300,00	11.300,00
21.	ordentliches Ergebnis	7.180,76	7.300,00	7.400,00	7.600,00	7.700,00	7.700,00
22.	außerordentliche Erträge	0,00	0,00	0,00	0,00	0,00	0,00
23.	außerordentliche Aufwendungen	0,00	0,00	0,00	0,00	0,00	0,00
24.	außerordentliches Ergebnis	0,00	0,00	0,00	0,00	0,00	0,00
25.	Jahresergebnis	7.180,76	7.300,00	7.400,00	7.600,00	7.700,00	7.700,00
26.	Erträge aus internen Leistungsbeziehungen	0,00	0,00	0,00	0,00	0,00	0,00
27.	Aufwendungen aus internen Leistungsbeziehungen	0,00	0,00	0,00	0,00	0,00	0,00
28.	Saldo aus internen Leistungsbeziehungen	0,00	0,00	0,00	0,00	0,00	0,00
29.	Ergebnis unter Berücksichtigung der internen Leistungsbeziehung	7.180,76	7.300,00	7.400,00	7.600,00	7.700,00	7.700,00

Teilfinanzhaushalt Produkt 54600 Parkeinrichtungen							
Samern							
Nr.	Bezeichnung	Ergebnis 2017	Ansatz 2018	Ansatz 2019	Plan 2020	Plan 2021	Plan 2022
	Einzahlungen aus laufender Verwaltungstätigkeit						
1.	Steuern und ähnliche Abgaben	0,00	0,00	0,00	0,00	0,00	0,00
2.	Zuwendungen und allgemeine Umlagen	0,00	0,00	0,00	0,00	0,00	0,00
3.	sonstige Transfereinzahlungen	0,00	0,00	0,00	0,00	0,00	0,00
4.	öffentlich-rechtliche Entgelte	0,00	0,00	0,00	0,00	0,00	0,00
5.	privatrechtliche Entgelte	0,00	0,00	0,00	0,00	0,00	0,00
6.	Kostenerstattungen u. Kostenumlagen	0,00	0,00	0,00	0,00	0,00	0,00
7.	Zinsen und ähnliche Einzahlungen	0,00	0,00	0,00	0,00	0,00	0,00
8.	Einzahl. a. d. Veräußerung geringw. Vermögensg.	0,00	0,00	0,00	0,00	0,00	0,00
9.	sonstige haushaltswirksame Einzahlungen	0,00	0,00	0,00	0,00	0,00	0,00
10.	= Summe der Einzahlungen aus lfd. Verwaltungstätigkeit	0,00	0,00	0,00	0,00	0,00	0,00
	Auszahlungen aus lfd. Verwaltungstätigkeit						
11.	Personalauszahlungen	-2.038,10	-2.200,00	-2.300,00	-2.500,00	-2.600,00	-2.600,00
12.	Versorgungsauszahlungen	0,00	0,00	0,00	0,00	0,00	0,00
13.	Auszahl. f. Sach- und Dienstleist. u. ger. Verm.	0,00	0,00	0,00	0,00	0,00	0,00
14.	Zinsen und ähnliche Auszahlungen	0,00	0,00	0,00	0,00	0,00	0,00
15.	Transferauszahlungen	0,00	0,00	0,00	0,00	0,00	0,00
16.	sonstige haushaltswirksame Auszahlungen	0,00	0,00	0,00	0,00	0,00	0,00
17.	= Summe der Auszahlungen aus lfd. Verwaltungstätigkeit	-2.038,10	-2.200,00	-2.300,00	-2.500,00	-2.600,00	-2.600,00
18.	Saldo aus lfd. Verwaltungstätigkeit	-2.038,10	-2.200,00	-2.300,00	-2.500,00	-2.600,00	-2.600,00
	Einzahlungen für Investitionstätigkeit						
19.	Zuwendungen für Investitionstätigkeit	0,00	0,00	0,00	0,00	0,00	0,00
20.	Beiträge u. ä. Entgelte f. Investitionstätigkeit	0,00	0,00	0,00	0,00	0,00	0,00
21.	Veräußerung von Sachvermögen	0,00	0,00	0,00	0,00	0,00	0,00
22.	Veräußerung von Finanzvermögensanlagen	0,00	0,00	0,00	0,00	0,00	0,00
23.	sonstige Investitionstätigkeit	0,00	0,00	0,00	0,00	0,00	0,00
24.	= Summe der Einzahlungen aus Investitionstätigkeit	0,00	0,00	0,00	0,00	0,00	0,00
	Auszahlungen für Investitionstätigkeit						
25.	Erwerb von Grundstücken und Gebäuden	0,00	0,00	0,00	0,00	0,00	0,00
26.	Baumaßnahmen	0,00	0,00	0,00	0,00	0,00	0,00
27.	Erwerb von beweglichem Sachvermögen	0,00	0,00	0,00	0,00	0,00	0,00
28.	Erwerb von Finanzvermögensanlagen	0,00	0,00	0,00	0,00	0,00	0,00
29.	aktivierbare Zuwendungen	0,00	0,00	0,00	0,00	0,00	0,00
30.	sonstige Investitionstätigkeit	0,00	0,00	0,00	0,00	0,00	0,00
31.	= Summe der Auszahlungen für Investitionstätigkeit	0,00	0,00	0,00	0,00	0,00	0,00
32.	Saldo aus Investitionstätigkeit	0,00	0,00	0,00	0,00	0,00	0,00
33.	Finanzmittel-Überschuss/ -Fehlbetrag	-2.038,10	-2.200,00	-2.300,00	-2.500,00	-2.600,00	-2.600,00
	Ein-, Auszahlungen aus Finanzierungstätigkeit						
34.	Einz.; Aufn. v. Krediten u. inn. Darl. f. Inv.tätigkeit	0,00	0,00	0,00	0,00	0,00	0,00

## Teilfinanzhaushalt Produkt 54600 Parkeinrichtungen

Samern

Nr.	Bezeichnung	Ergebnis 2017	Ansatz 2018	Ansatz 2019	Plan 2020	Plan 2021	Plan 2022
35.	Ausz.; Tilgung v. Krediten u. Rückz. inn. Darl. f. Inv.	0,00	0,00	0,00	0,00	0,00	0,00
36.	Saldo aus Finanzierungstätigkeit	0,00	0,00	0,00	0,00	0,00	0,00
37.	Finanzmittelveränderung	-2.038,10	-2.200,00	-2.300,00	-2.500,00	-2.600,00	-2.600,00

<b>Produktbeschreibung Produkt 55200 Öffentliche Gewässer/Wasserbauliche Anlagen</b>		
Samern		
Produktbereich	5	Gestaltung der Umwelt
Produktgruppe	552	Öffentliche Gewässer/Wasserbauliche Anlagen
Produkt	55200	Öffentliche Gewässer/Wasserbauliche Anlagen
Verantw. Personen	Claudia Schrader	
<b>Kurzbeschreibung</b>		
Unterhaltung der Gewässer III. Ordnung		
<b>Erläuterungen</b>		
Bewirtschaftung und Unterhaltung von Entwässerungsgräben. Weiter werden unter diesem Produktbereich die Beiträge an die Wasser- und Bodenverbände ausgewiesen.		
<b>Zielgruppe</b>		
Grundstückseigentümer		
<b>Auftragsgrundlage</b>		
Nds. Wassergesetz		

## Teilergebnishaushalt Produkt 55200 Öffentliche Gewässer/Wasserbauliche Anlagen

Samern

Nr.	Bezeichnung	Ergebnis 2017	Ansatz 2018	Ansatz 2019	Plan 2020	Plan 2021	Plan 2022
	Ordentliche Erträge						
1.	Steuern und ähnliche Abgaben	0,00	0,00	0,00	0,00	0,00	0,00
2.	Zuwendungen und allgemeine Umlagen	0,00	0,00	0,00	0,00	0,00	0,00
3.	Auflösungserträge aus Sonderposten	0,00	0,00	0,00	0,00	0,00	0,00
4.	sonstige Transfererträge	0,00	0,00	0,00	0,00	0,00	0,00
5.	öffentlich-rechtliche Entgelte	0,00	0,00	0,00	0,00	0,00	0,00
6.	privatrechtliche Entgelte	0,00	0,00	0,00	0,00	0,00	0,00
7.	Kostenerstattungen u. Kostenumlagen	0,00	0,00	0,00	0,00	0,00	0,00
8.	Zinsen und ähnliche Finanzerträge	0,00	0,00	0,00	0,00	0,00	0,00
9.	aktivierungsfähige Eigenleistungen	0,00	0,00	0,00	0,00	0,00	0,00
10.	Bestandsveränderungen	0,00	0,00	0,00	0,00	0,00	0,00
11.	sonstige ordentliche Erträge	0,00	0,00	0,00	0,00	0,00	0,00
12.	= Summe ordentliche Erträge	0,00	0,00	0,00	0,00	0,00	0,00
	Ordentliche Aufwendungen						
13.	Personalaufwendungen	0,00	0,00	0,00	0,00	0,00	0,00
14.	Versorgungsaufwendungen	0,00	0,00	0,00	0,00	0,00	0,00
15.	Aufwendungen für Sach- u. Dienstleistungen	828,04	1.500,00	1.500,00	1.500,00	1.500,00	1.500,00
16.	Abschreibungen	0,00	0,00	0,00	0,00	0,00	0,00
17.	Zinsen und ähnliche Aufwendungen	0,00	0,00	0,00	0,00	0,00	0,00
18.	Transferaufwendungen	2.553,45	2.800,00	2.800,00	2.800,00	2.800,00	2.800,00
19.	sonstige ordentliche Aufwendungen	0,00	0,00	0,00	0,00	0,00	0,00
20.	= Summe ordentliche Aufwendungen	3.381,49	4.300,00	4.300,00	4.300,00	4.300,00	4.300,00
21.	ordentliches Ergebnis	3.381,49	4.300,00	4.300,00	4.300,00	4.300,00	4.300,00
22.	außerordentliche Erträge	0,00	0,00	0,00	0,00	0,00	0,00
23.	außerordentliche Aufwendungen	0,00	0,00	0,00	0,00	0,00	0,00
24.	außerordentliches Ergebnis	0,00	0,00	0,00	0,00	0,00	0,00
25.	Jahresergebnis	3.381,49	4.300,00	4.300,00	4.300,00	4.300,00	4.300,00
26.	Erträge aus internen Leistungsbeziehungen	0,00	0,00	0,00	0,00	0,00	0,00
27.	Aufwendungen aus internen Leistungsbeziehungen	0,00	0,00	0,00	0,00	0,00	0,00
28.	Saldo aus internen Leistungsbeziehungen	0,00	0,00	0,00	0,00	0,00	0,00
29.	Ergebnis unter Berücksichtigung der internen Leistungsbeziehung	3.381,49	4.300,00	4.300,00	4.300,00	4.300,00	4.300,00

Teilfinanzhaushalt Produkt 55200 Öffentliche Gewässer/Wasserbauliche Anlagen							
Samern							
Nr.	Bezeichnung	Ergebnis 2017	Ansatz 2018	Ansatz 2019	Plan 2020	Plan 2021	Plan 2022
	Einzahlungen aus laufender Verwaltungstätigkeit						
1.	Steuern und ähnliche Abgaben	0,00	0,00	0,00	0,00	0,00	0,00
2.	Zuwendungen und allgemeine Umlagen	0,00	0,00	0,00	0,00	0,00	0,00
3.	sonstige Transfereinzahlungen	0,00	0,00	0,00	0,00	0,00	0,00
4.	öffentlich-rechtliche Entgelte	0,00	0,00	0,00	0,00	0,00	0,00
5.	privatrechtliche Entgelte	0,00	0,00	0,00	0,00	0,00	0,00
6.	Kostenerstattungen u. Kostenumlagen	0,00	0,00	0,00	0,00	0,00	0,00
7.	Zinsen und ähnliche Einzahlungen	0,00	0,00	0,00	0,00	0,00	0,00
8.	Einzahl. a. d. Veräußerung geringw. Vermögensg.	0,00	0,00	0,00	0,00	0,00	0,00
9.	sonstige haushaltswirksame Einzahlungen	0,00	0,00	0,00	0,00	0,00	0,00
10.	= Summe der Einzahlungen aus lfd. Verwaltungstätigkeit	0,00	0,00	0,00	0,00	0,00	0,00
	Auszahlungen aus lfd. Verwaltungstätigkeit						
11.	Personalauszahlungen	0,00	0,00	0,00	0,00	0,00	0,00
12.	Versorgungsauszahlungen	0,00	0,00	0,00	0,00	0,00	0,00
13.	Auszahl. f. Sach- und Dienstleist. u. ger. Verm.	-828,04	-1.500,00	-1.500,00	-1.500,00	-1.500,00	-1.500,00
14.	Zinsen und ähnliche Auszahlungen	0,00	0,00	0,00	0,00	0,00	0,00
15.	Transferauszahlungen	-2.553,45	-2.800,00	-2.800,00	-2.800,00	-2.800,00	-2.800,00
16.	sonstige haushaltswirksame Auszahlungen	0,00	0,00	0,00	0,00	0,00	0,00
17.	= Summe der Auszahlungen aus lfd. Verwaltungstätigkeit	-3.381,49	-4.300,00	-4.300,00	-4.300,00	-4.300,00	-4.300,00
18.	Saldo aus lfd. Verwaltungstätigkeit	-3.381,49	-4.300,00	-4.300,00	-4.300,00	-4.300,00	-4.300,00
	Einzahlungen für Investitionstätigkeit						
19.	Zuwendungen für Investitionstätigkeit	0,00	0,00	0,00	0,00	0,00	0,00
20.	Beiträge u. ä. Entgelte f. Investitionstätigkeit	0,00	0,00	0,00	0,00	0,00	0,00
21.	Veräußerung von Sachvermögen	0,00	0,00	0,00	0,00	0,00	0,00
22.	Veräußerung von Finanzvermögensanlagen	0,00	0,00	0,00	0,00	0,00	0,00
23.	sonstige Investitionstätigkeit	0,00	0,00	0,00	0,00	0,00	0,00
24.	= Summe der Einzahlungen aus Investitionstätigkeit	0,00	0,00	0,00	0,00	0,00	0,00
	Auszahlungen für Investitionstätigkeit						
25.	Erwerb von Grundstücken und Gebäuden	0,00	0,00	0,00	0,00	0,00	0,00
26.	Baumaßnahmen	0,00	0,00	0,00	0,00	0,00	0,00
27.	Erwerb von beweglichem Sachvermögen	0,00	0,00	0,00	0,00	0,00	0,00
28.	Erwerb von Finanzvermögensanlagen	0,00	0,00	0,00	0,00	0,00	0,00
29.	aktivierbare Zuwendungen	0,00	0,00	0,00	0,00	0,00	0,00
30.	sonstige Investitionstätigkeit	0,00	0,00	0,00	0,00	0,00	0,00
31.	= Summe der Auszahlungen für Investitionstätigkeit	0,00	0,00	0,00	0,00	0,00	0,00
32.	Saldo aus Investitionstätigkeit	0,00	0,00	0,00	0,00	0,00	0,00
33.	Finanzmittel-Überschuss/ -Fehlbetrag	-3.381,49	-4.300,00	-4.300,00	-4.300,00	-4.300,00	-4.300,00
	Ein-, Auszahlungen aus Finanzierungstätigkeit						
34.	Einz.; Aufn. v. Krediten u. inn. Darl. f. Inv.tätigkeit	0,00	0,00	0,00	0,00	0,00	0,00

## Teilfinanzhaushalt Produkt 55200 Öffentliche Gewässer/Wasserbauliche Anlagen

Samern

Nr.	Bezeichnung	Ergebnis 2017	Ansatz 2018	Ansatz 2019	Plan 2020	Plan 2021	Plan 2022
35.	Ausz.; Tilgung v. Krediten u. Rückz. inn. Darl. f. Inv.	0,00	0,00	0,00	0,00	0,00	0,00
36.	Saldo aus Finanzierungstätigkeit	0,00	0,00	0,00	0,00	0,00	0,00
37.	Finanzmittelveränderung	-3.381,49	-4.300,00	-4.300,00	-4.300,00	-4.300,00	-4.300,00

<b>Produktbeschreibung Produkt 55500 Land- und Forstwirtschaft</b>		
Samern		
Produktbereich	5	Gestaltung der Umwelt
Produktgruppe	555	Land- und Forstwirtschaft
Produkt	55500	Land- und Forstwirtschaft
Verantw. Personen	Doris Schulte-Nordholt	
<b>Gremien</b>		
Gemeinderat		
<b>Kurzbeschreibung</b>		
Jährlicher Zuschuss an den örtlichen Landfrauenverein		
<b>Allgemeine Ziele</b>		
Förderung des gesellschaftlichen Zusammenhalts der Frauen auf dem Lande		
<b>Auftragsgrundlage</b>		
freiwillige Leistung		



## Teilergebnishaushalt Produkt 55500 Land- und Forstwirtschaft

Samern

Nr.	Bezeichnung	Ergebnis 2017	Ansatz 2018	Ansatz 2019	Plan 2020	Plan 2021	Plan 2022
	Ordentliche Erträge						
1.	Steuern und ähnliche Abgaben	0,00	0,00	0,00	0,00	0,00	0,00
2.	Zuwendungen und allgemeine Umlagen	0,00	0,00	0,00	0,00	0,00	0,00
3.	Auflösungserträge aus Sonderposten	0,00	0,00	0,00	0,00	0,00	0,00
4.	sonstige Transfererträge	0,00	0,00	0,00	0,00	0,00	0,00
5.	öffentlich-rechtliche Entgelte	0,00	0,00	0,00	0,00	0,00	0,00
6.	privatrechtliche Entgelte	0,00	0,00	0,00	0,00	0,00	0,00
7.	Kostenerstattungen u. Kostenumlagen	0,00	0,00	0,00	0,00	0,00	0,00
8.	Zinsen und ähnliche Finanzerträge	0,00	0,00	0,00	0,00	0,00	0,00
9.	aktivierungsfähige Eigenleistungen	0,00	0,00	0,00	0,00	0,00	0,00
10.	Bestandsveränderungen	0,00	0,00	0,00	0,00	0,00	0,00
11.	sonstige ordentliche Erträge	0,00	0,00	0,00	0,00	0,00	0,00
12.	= Summe ordentliche Erträge	0,00	0,00	0,00	0,00	0,00	0,00
	Ordentliche Aufwendungen						
13.	Personalaufwendungen	0,00	0,00	0,00	0,00	0,00	0,00
14.	Versorgungsaufwendungen	0,00	0,00	0,00	0,00	0,00	0,00
15.	Aufwendungen für Sach- u. Dienstleistungen	0,00	0,00	0,00	0,00	0,00	0,00
16.	Abschreibungen	0,00	0,00	0,00	0,00	0,00	0,00
17.	Zinsen und ähnliche Aufwendungen	0,00	0,00	0,00	0,00	0,00	0,00
18.	Transferaufwendungen	0,00	0,00	0,00	0,00	0,00	0,00
19.	sonstige ordentliche Aufwendungen	0,00	0,00	0,00	0,00	0,00	0,00
20.	= Summe ordentliche Aufwendungen	0,00	0,00	0,00	0,00	0,00	0,00
21.	ordentliches Ergebnis	0,00	0,00	0,00	0,00	0,00	0,00
22.	außerordentliche Erträge	0,00	0,00	0,00	0,00	0,00	0,00
23.	außerordentliche Aufwendungen	0,00	0,00	0,00	0,00	0,00	0,00
24.	außerordentliches Ergebnis	0,00	0,00	0,00	0,00	0,00	0,00
25.	Jahresergebnis	0,00	0,00	0,00	0,00	0,00	0,00
26.	Erträge aus internen Leistungsbeziehungen	0,00	0,00	0,00	0,00	0,00	0,00
27.	Aufwendungen aus internen Leistungsbeziehungen	0,00	0,00	0,00	0,00	0,00	0,00
28.	Saldo aus internen Leistungsbeziehungen	0,00	0,00	0,00	0,00	0,00	0,00
29.	Ergebnis unter Berücksichtigung der internen Leistungsbeziehung	0,00	0,00	0,00	0,00	0,00	0,00

Teilfinanzhaushalt Produkt 55500 Land- und Forstwirtschaft							
Samern							
Nr.	Bezeichnung	Ergebnis 2017	Ansatz 2018	Ansatz 2019	Plan 2020	Plan 2021	Plan 2022
	Einzahlungen aus laufender Verwaltungstätigkeit						
1.	Steuern und ähnliche Abgaben	0,00	0,00	0,00	0,00	0,00	0,00
2.	Zuwendungen und allgemeine Umlagen	0,00	0,00	0,00	0,00	0,00	0,00
3.	sonstige Transfereinzahlungen	0,00	0,00	0,00	0,00	0,00	0,00
4.	öffentlich-rechtliche Entgelte	0,00	0,00	0,00	0,00	0,00	0,00
5.	privatrechtliche Entgelte	0,00	0,00	0,00	0,00	0,00	0,00
6.	Kostenerstattungen u. Kostenumlagen	0,00	0,00	0,00	0,00	0,00	0,00
7.	Zinsen und ähnliche Einzahlungen	0,00	0,00	0,00	0,00	0,00	0,00
8.	Einzahl. a. d. Veräußerung geringw. Vermögensg.	0,00	0,00	0,00	0,00	0,00	0,00
9.	sonstige haushaltswirksame Einzahlungen	0,00	0,00	0,00	0,00	0,00	0,00
10.	= Summe der Einzahlungen aus lfd. Verwaltungstätigkeit	0,00	0,00	0,00	0,00	0,00	0,00
	Auszahlungen aus lfd. Verwaltungstätigkeit						
11.	Personalauszahlungen	0,00	0,00	0,00	0,00	0,00	0,00
12.	Versorgungsauszahlungen	0,00	0,00	0,00	0,00	0,00	0,00
13.	Auszahl. f. Sach- und Dienstleist. u. ger. Verm.	0,00	0,00	0,00	0,00	0,00	0,00
14.	Zinsen und ähnliche Auszahlungen	0,00	0,00	0,00	0,00	0,00	0,00
15.	Transferauszahlungen	0,00	0,00	0,00	0,00	0,00	0,00
16.	sonstige haushaltswirksame Auszahlungen	0,00	0,00	0,00	0,00	0,00	0,00
17.	= Summe der Auszahlungen aus lfd. Verwaltungstätigkeit	0,00	0,00	0,00	0,00	0,00	0,00
18.	Saldo aus lfd. Verwaltungstätigkeit	0,00	0,00	0,00	0,00	0,00	0,00
	Einzahlungen für Investitionstätigkeit						
19.	Zuwendungen für Investitionstätigkeit	0,00	0,00	0,00	0,00	0,00	0,00
20.	Beiträge u. ä. Entgelte f. Investitionstätigkeit	0,00	0,00	0,00	0,00	0,00	0,00
21.	Veräußerung von Sachvermögen	0,00	0,00	0,00	0,00	0,00	0,00
22.	Veräußerung von Finanzvermögensanlagen	0,00	0,00	0,00	0,00	0,00	0,00
23.	sonstige Investitionstätigkeit	0,00	0,00	0,00	0,00	0,00	0,00
24.	= Summe der Einzahlungen aus Investitionstätigkeit	0,00	0,00	0,00	0,00	0,00	0,00
	Auszahlungen für Investitionstätigkeit						
25.	Erwerb von Grundstücken und Gebäuden	0,00	0,00	0,00	0,00	0,00	0,00
26.	Baumaßnahmen	0,00	0,00	0,00	0,00	0,00	0,00
27.	Erwerb von beweglichem Sachvermögen	0,00	0,00	0,00	0,00	0,00	0,00
28.	Erwerb von Finanzvermögensanlagen	0,00	0,00	0,00	0,00	0,00	0,00
29.	aktivierbare Zuwendungen	0,00	0,00	0,00	0,00	0,00	0,00
30.	sonstige Investitionstätigkeit	0,00	0,00	0,00	0,00	0,00	0,00
31.	= Summe der Auszahlungen für Investitionstätigkeit	0,00	0,00	0,00	0,00	0,00	0,00
32.	Saldo aus Investitionstätigkeit	0,00	0,00	0,00	0,00	0,00	0,00
33.	Finanzmittel-Überschuss/ -Fehlbetrag	0,00	0,00	0,00	0,00	0,00	0,00
	Ein-, Auszahlungen aus Finanzierungstätigkeit						
34.	Einz.; Aufn. v. Krediten u. inn. Darl. f. Inv.tätigkeit	0,00	0,00	0,00	0,00	0,00	0,00

Teilfinanzhaushalt Produkt 55500 Land- und Forstwirtschaft							
Samern							
Nr.	Bezeichnung	Ergebnis 2017	Ansatz 2018	Ansatz 2019	Plan 2020	Plan 2021	Plan 2022
35.	Ausz.; Tilgung v. Krediten u. Rückz. inn. Darl. f. Inv.	0,00	0,00	0,00	0,00	0,00	0,00
36.	Saldo aus Finanzierungstätigkeit	0,00	0,00	0,00	0,00	0,00	0,00
37.	Finanzmittelveränderung	0,00	0,00	0,00	0,00	0,00	0,00

<b>Produktbeschreibung Produkt 57302 Sonstige öffentliche Einrichtungen</b>		
Samern		
Produktbereich	5	Gestaltung der Umwelt
Produktgruppe	573	Allgemeine Einrichtungen und Unternehmen
Produkt	57302	Sonstige öffentliche Einrichtungen
Verantw. Personen	Rudolf Nibbrig	
<b>Kurzbeschreibung</b>		
Bereitstellung der Bekanntmachungstafeln und Wartehallen in der Gemeinde		
<b>Allgemeine Ziele</b>		
Bereithaltung von Bekanntmachungstafeln für amtliche und sonstige Mitteilungen in der Gemeinde. Unterhaltung der Wartehäuschen an Bushaltestellen		
<b>Auftragsgrundlage</b>		
Gemeinderatsbeschluss		

## Teilergebnishaushalt Produkt 57302 Sonstige öffentliche Einrichtungen

Samern

Nr.	Bezeichnung	Ergebnis 2017	Ansatz 2018	Ansatz 2019	Plan 2020	Plan 2021	Plan 2022
	Ordentliche Erträge						
1.	Steuern und ähnliche Abgaben	0,00	0,00	0,00	0,00	0,00	0,00
2.	Zuwendungen und allgemeine Umlagen	0,00	0,00	0,00	0,00	0,00	0,00
3.	Auflösungserträge aus Sonderposten	-748,83	-700,00	-700,00	-700,00	-700,00	-700,00
4.	sonstige Transfererträge	0,00	0,00	0,00	0,00	0,00	0,00
5.	öffentlich-rechtliche Entgelte	0,00	0,00	0,00	0,00	0,00	0,00
6.	privatrechtliche Entgelte	0,00	0,00	0,00	0,00	0,00	0,00
7.	Kostenerstattungen u. Kostenumlagen	0,00	0,00	0,00	0,00	0,00	0,00
8.	Zinsen und ähnliche Finanzerträge	0,00	0,00	0,00	0,00	0,00	0,00
9.	aktivierungsfähige Eigenleistungen	0,00	0,00	0,00	0,00	0,00	0,00
10.	Bestandsveränderungen	0,00	0,00	0,00	0,00	0,00	0,00
11.	sonstige ordentliche Erträge	0,00	0,00	0,00	0,00	0,00	0,00
12.	= Summe ordentliche Erträge	-748,83	-700,00	-700,00	-700,00	-700,00	-700,00
	Ordentliche Aufwendungen						
13.	Personalaufwendungen	0,00	0,00	0,00	0,00	0,00	0,00
14.	Versorgungsaufwendungen	0,00	0,00	0,00	0,00	0,00	0,00
15.	Aufwendungen für Sach- u. Dienstleistungen	22,59	600,00	600,00	600,00	600,00	600,00
16.	Abschreibungen	1.794,40	1.800,00	1.800,00	1.800,00	1.800,00	1.800,00
17.	Zinsen und ähnliche Aufwendungen	0,00	0,00	0,00	0,00	0,00	0,00
18.	Transferaufwendungen	0,00	0,00	0,00	0,00	0,00	0,00
19.	sonstige ordentliche Aufwendungen	0,00	0,00	0,00	0,00	0,00	0,00
20.	= Summe ordentliche Aufwendungen	1.816,99	2.400,00	2.400,00	2.400,00	2.400,00	2.400,00
21.	ordentliches Ergebnis	1.068,16	1.700,00	1.700,00	1.700,00	1.700,00	1.700,00
22.	außerordentliche Erträge	0,00	0,00	0,00	0,00	0,00	0,00
23.	außerordentliche Aufwendungen	0,00	0,00	0,00	0,00	0,00	0,00
24.	außerordentliches Ergebnis	0,00	0,00	0,00	0,00	0,00	0,00
25.	Jahresergebnis	1.068,16	1.700,00	1.700,00	1.700,00	1.700,00	1.700,00
26.	Erträge aus internen Leistungsbeziehungen	0,00	0,00	0,00	0,00	0,00	0,00
27.	Aufwendungen aus internen Leistungsbeziehungen	0,00	0,00	0,00	0,00	0,00	0,00
28.	Saldo aus internen Leistungsbeziehungen	0,00	0,00	0,00	0,00	0,00	0,00
29.	Ergebnis unter Berücksichtigung der internen Leistungsbeziehung	1.068,16	1.700,00	1.700,00	1.700,00	1.700,00	1.700,00

Teilfinanzhaushalt Produkt 57302 Sonstige öffentliche Einrichtungen							
Samern							
Nr.	Bezeichnung	Ergebnis 2017	Ansatz 2018	Ansatz 2019	Plan 2020	Plan 2021	Plan 2022
	Einzahlungen aus laufender Verwaltungstätigkeit						
1.	Steuern und ähnliche Abgaben	0,00	0,00	0,00	0,00	0,00	0,00
2.	Zuwendungen und allgemeine Umlagen	0,00	0,00	0,00	0,00	0,00	0,00
3.	sonstige Transfereinzahlungen	0,00	0,00	0,00	0,00	0,00	0,00
4.	öffentlich-rechtliche Entgelte	0,00	0,00	0,00	0,00	0,00	0,00
5.	privatrechtliche Entgelte	0,00	0,00	0,00	0,00	0,00	0,00
6.	Kostenerstattungen u. Kostenumlagen	0,00	0,00	0,00	0,00	0,00	0,00
7.	Zinsen und ähnliche Einzahlungen	0,00	0,00	0,00	0,00	0,00	0,00
8.	Einzahl. a. d. Veräußerung geringw. Vermögensg.	0,00	0,00	0,00	0,00	0,00	0,00
9.	sonstige haushaltswirksame Einzahlungen	0,00	0,00	0,00	0,00	0,00	0,00
10.	= Summe der Einzahlungen aus lfd. Verwaltungstätigkeit	0,00	0,00	0,00	0,00	0,00	0,00
	Auszahlungen aus lfd. Verwaltungstätigkeit						
11.	Personalauszahlungen	0,00	0,00	0,00	0,00	0,00	0,00
12.	Versorgungsauszahlungen	0,00	0,00	0,00	0,00	0,00	0,00
13.	Auszahl. f. Sach- und Dienstleist. u. ger. Verm.	-22,59	-600,00	-600,00	-600,00	-600,00	-600,00
14.	Zinsen und ähnliche Auszahlungen	0,00	0,00	0,00	0,00	0,00	0,00
15.	Transferauszahlungen	0,00	0,00	0,00	0,00	0,00	0,00
16.	sonstige haushaltswirksame Auszahlungen	0,00	0,00	0,00	0,00	0,00	0,00
17.	= Summe der Auszahlungen aus lfd. Verwaltungstätigkeit	-22,59	-600,00	-600,00	-600,00	-600,00	-600,00
18.	Saldo aus lfd. Verwaltungstätigkeit	-22,59	-600,00	-600,00	-600,00	-600,00	-600,00
	Einzahlungen für Investitionstätigkeit						
19.	Zuwendungen für Investitionstätigkeit	0,00	0,00	0,00	0,00	0,00	0,00
20.	Beiträge u. ä. Entgelte f. Investitionstätigkeit	0,00	0,00	0,00	0,00	0,00	0,00
21.	Veräußerung von Sachvermögen	0,00	0,00	0,00	0,00	0,00	0,00
22.	Veräußerung von Finanzvermögensanlagen	0,00	0,00	0,00	0,00	0,00	0,00
23.	sonstige Investitionstätigkeit	0,00	0,00	0,00	0,00	0,00	0,00
24.	= Summe der Einzahlungen aus Investitionstätigkeit	0,00	0,00	0,00	0,00	0,00	0,00
	Auszahlungen für Investitionstätigkeit						
25.	Erwerb von Grundstücken und Gebäuden	0,00	0,00	0,00	0,00	0,00	0,00
26.	Baumaßnahmen	0,00	0,00	0,00	0,00	0,00	0,00
27.	Erwerb von beweglichem Sachvermögen	0,00	0,00	0,00	0,00	0,00	0,00
28.	Erwerb von Finanzvermögensanlagen	0,00	0,00	0,00	0,00	0,00	0,00
29.	aktivierbare Zuwendungen	0,00	0,00	0,00	0,00	0,00	0,00
30.	sonstige Investitionstätigkeit	0,00	0,00	0,00	0,00	0,00	0,00
31.	= Summe der Auszahlungen für Investitionstätigkeit	0,00	0,00	0,00	0,00	0,00	0,00
32.	Saldo aus Investitionstätigkeit	0,00	0,00	0,00	0,00	0,00	0,00
33.	Finanzmittel-Überschuss/ -Fehlbetrag	-22,59	-600,00	-600,00	-600,00	-600,00	-600,00
	Ein-, Auszahlungen aus Finanzierungstätigkeit						
34.	Einz.; Aufn. v. Krediten u. inn. Darl. f. Inv.tätigkeit	0,00	0,00	0,00	0,00	0,00	0,00

## Teilfinanzhaushalt Produkt 57302 Sonstige öffentliche Einrichtungen

Samern

Nr.	Bezeichnung	Ergebnis 2017	Ansatz 2018	Ansatz 2019	Plan 2020	Plan 2021	Plan 2022
35.	Ausz.; Tilgung v. Krediten u. Rückz. inn. Darl. f. Inv.	0,00	0,00	0,00	0,00	0,00	0,00
36.	Saldo aus Finanzierungstätigkeit	0,00	0,00	0,00	0,00	0,00	0,00
37.	Finanzmittelveränderung	-22,59	-600,00	-600,00	-600,00	-600,00	-600,00

## Investitionen Produkt 57302 Sonstige öffentliche Einrichtungen

Samern

Nr. Bezeichnung	Jahres- ergebnis 2017	Ansatz 2018	Ansatz 2019	Finanzplan 2020	Finanzplan 2021	Finanzplan 2022	
118-06-005 Bushaltestelle "Middendorf"	0,00	0,00	0,00	0,00	0,00	0,00	



<b>Produktbeschreibung Produkt 61100 Steuern, allgemeine Zuweisungen, allgemeine Umlagen</b>		
Samern		
Produktbereich	6	Zentrale Finanzleistungen
Produktgruppe	611	Steuern, allgemeine Zuweisungen, allgemeine Umlagen
Produkt	61100	Steuern, allgemeine Zuweisungen, allgemeine Umlagen
Verantw. Personen	Gerhard Verwold	
<b>Gremien</b>		
Gemeinderat		
<b>Allgemeine Ziele</b>		
Ermittlung des ausreichenden Finanzbedarfs der Gemeinde Samern.		
<b>Erläuterungen</b>		
<p>Festsetzung und Veranlagung der Grundsteuer A und B, Gewerbesteuer (Vorauszahlungen und Veranlagungen) einschl. Zinsfestsetzung nach § 233a AO, Hundesteuer.</p> <p>Die Veranlagung der Realsteuern wird von der Samtgemeinde für die Mitgliedsgemeinden wahrgenommen.</p> <p>Die Einnahmen aus den Gemeindesteuern müssen zum großen Teil durch Umlagen (Samtgemeinde-, Kreis- und Gewerbesteuerumlage) wieder abgeführt werden, die hier nachgewiesen werden.</p>		
<b>Zielgruppe</b>		
Steuerpflichtige, Umlageberechtigte Behörden		
<b>Auftragsgrundlage</b>		
Nieders. Finanzausgleichsgesetz, Haushaltssatzung		

## Teilergebnishaushalt Produkt 61100 Steuern, allgemeine Zuweisungen, allgemeine Umlagen

Samern

Nr.	Bezeichnung	Ergebnis 2017	Ansatz 2018	Ansatz 2019	Plan 2020	Plan 2021	Plan 2022
	Ordentliche Erträge						
1.	Steuern und ähnliche Abgaben	-784.474,09	-772.200,00	-839.500,00	-871.600,00	-907.500,00	-939.000,00
2.	Zuwendungen und allgemeine Umlagen	-11.614,00	-8.300,00	-5.600,00	-8.300,00	-8.300,00	-8.300,00
3.	Auflösungserträge aus Sonderposten	0,00	0,00	0,00	0,00	0,00	0,00
4.	sonstige Transfererträge	0,00	0,00	0,00	0,00	0,00	0,00
5.	öffentlich-rechtliche Entgelte	0,00	0,00	0,00	0,00	0,00	0,00
6.	privatrechtliche Entgelte	0,00	0,00	0,00	0,00	0,00	0,00
7.	Kostenerstattungen u. Kostenumlagen	0,00	0,00	0,00	0,00	0,00	0,00
8.	Zinsen und ähnliche Finanzerträge	-406,00	-500,00	-500,00	-500,00	-500,00	-500,00
9.	aktivierungsfähige Eigenleistungen	0,00	0,00	0,00	0,00	0,00	0,00
10.	Bestandsveränderungen	0,00	0,00	0,00	0,00	0,00	0,00
11.	sonstige ordentliche Erträge	-4.253,47	-3.700,00	-3.200,00	-2.700,00	-2.200,00	-1.500,00
12.	= Summe ordentliche Erträge	-800.747,56	-784.700,00	-848.800,00	-883.100,00	-918.500,00	-949.300,00
	Ordentliche Aufwendungen						
13.	Personalaufwendungen	0,00	0,00	0,00	0,00	0,00	0,00
14.	Versorgungsaufwendungen	0,00	0,00	0,00	0,00	0,00	0,00
15.	Aufwendungen für Sach- u. Dienstleistungen	0,00	0,00	0,00	0,00	0,00	0,00
16.	Abschreibungen	0,00	0,00	0,00	0,00	0,00	0,00
17.	Zinsen und ähnliche Aufwendungen	67,00	300,00	300,00	300,00	300,00	300,00
18.	Transferaufwendungen	606.607,28	644.900,00	687.000,00	689.100,00	709.600,00	727.600,00
19.	sonstige ordentliche Aufwendungen	0,00	0,00	0,00	0,00	0,00	0,00
20.	= Summe ordentliche Aufwendungen	606.674,28	645.200,00	687.300,00	689.400,00	709.900,00	727.900,00
21.	ordentliches Ergebnis	-194.073,28	-139.500,00	-161.500,00	-193.700,00	-208.600,00	-221.400,00
22.	außerordentliche Erträge	0,00	0,00	0,00	0,00	0,00	0,00
23.	außerordentliche Aufwendungen	0,00	0,00	0,00	0,00	0,00	0,00
24.	außerordentliches Ergebnis	0,00	0,00	0,00	0,00	0,00	0,00
25.	Jahresergebnis	-194.073,28	-139.500,00	-161.500,00	-193.700,00	-208.600,00	-221.400,00
26.	Erträge aus internen Leistungsbeziehungen	0,00	0,00	0,00	0,00	0,00	0,00
27.	Aufwendungen aus internen Leistungsbeziehungen	0,00	0,00	0,00	0,00	0,00	0,00
28.	Saldo aus internen Leistungsbeziehungen	0,00	0,00	0,00	0,00	0,00	0,00
29.	Ergebnis unter Berücksichtigung der internen Leistungsbeziehung	-194.073,28	-139.500,00	-161.500,00	-193.700,00	-208.600,00	-221.400,00

Teilfinanzhaushalt Produkt 61100 Steuern, allgemeine Zuweisungen, allgemeine Umlagen							
Samern							
Nr.	Bezeichnung	Ergebnis 2017	Ansatz 2018	Ansatz 2019	Plan 2020	Plan 2021	Plan 2022
	Einzahlungen aus laufender Verwaltungstätigkeit						
1.	Steuern und ähnliche Abgaben	798.440,06	772.200,00	839.500,00	871.600,00	907.500,00	939.000,00
2.	Zuwendungen und allgemeine Umlagen	11.614,00	8.300,00	5.600,00	8.300,00	8.300,00	8.300,00
3.	sonstige Transfereinzahlungen	0,00	0,00	0,00	0,00	0,00	0,00
4.	öffentlich-rechtliche Entgelte	0,00	0,00	0,00	0,00	0,00	0,00
5.	privatrechtliche Entgelte	0,00	0,00	0,00	0,00	0,00	0,00
6.	Kostenerstattungen u. Kostenumlagen	0,00	0,00	0,00	0,00	0,00	0,00
7.	Zinsen und ähnliche Einzahlungen	583,00	500,00	500,00	500,00	500,00	500,00
8.	Einzahl. a. d. Veräußerung geringw. Vermögensg.	0,00	0,00	0,00	0,00	0,00	0,00
9.	sonstige haushaltswirksame Einzahlungen	50,00	0,00	0,00	0,00	0,00	0,00
10.	= Summe der Einzahlungen aus lfd. Verwaltungstätigkeit	810.687,06	781.000,00	845.600,00	880.400,00	916.300,00	947.800,00
	Auszahlungen aus lfd. Verwaltungstätigkeit						
11.	Personalauszahlungen	0,00	0,00	0,00	0,00	0,00	0,00
12.	Versorgungsauszahlungen	0,00	0,00	0,00	0,00	0,00	0,00
13.	Auszahl. f. Sach- und Dienstleist. u. ger. Verm.	0,00	0,00	0,00	0,00	0,00	0,00
14.	Zinsen und ähnliche Auszahlungen	-67,00	-300,00	-300,00	-300,00	-300,00	-300,00
15.	Transferauszahlungen	-606.345,28	-644.900,00	-687.000,00	-689.100,00	-709.600,00	-727.600,00
16.	sonstige haushaltswirksame Auszahlungen	0,00	0,00	0,00	0,00	0,00	0,00
17.	= Summe der Auszahlungen aus lfd. Verwaltungstätigkeit	-606.412,28	-645.200,00	-687.300,00	-689.400,00	-709.900,00	-727.900,00
18.	Saldo aus lfd. Verwaltungstätigkeit	204.274,78	135.800,00	158.300,00	191.000,00	206.400,00	219.900,00
	Einzahlungen für Investitionstätigkeit						
19.	Zuwendungen für Investitionstätigkeit	0,00	0,00	0,00	0,00	0,00	0,00
20.	Beiträge u. ä. Entgelte f. Investitionstätigkeit	0,00	0,00	0,00	0,00	0,00	0,00
21.	Veräußerung von Sachvermögen	0,00	0,00	0,00	0,00	0,00	0,00
22.	Veräußerung von Finanzvermögensanlagen	0,00	0,00	0,00	0,00	0,00	0,00
23.	sonstige Investitionstätigkeit	0,00	0,00	0,00	0,00	0,00	0,00
24.	= Summe der Einzahlungen aus Investitionstätigkeit	0,00	0,00	0,00	0,00	0,00	0,00
	Auszahlungen für Investitionstätigkeit						
25.	Erwerb von Grundstücken und Gebäuden	0,00	0,00	0,00	0,00	0,00	0,00
26.	Baumaßnahmen	0,00	0,00	0,00	0,00	0,00	0,00
27.	Erwerb von beweglichem Sachvermögen	0,00	0,00	0,00	0,00	0,00	0,00
28.	Erwerb von Finanzvermögensanlagen	0,00	0,00	0,00	0,00	0,00	0,00
29.	aktivierbare Zuwendungen	0,00	0,00	-31.200,00	0,00	0,00	0,00
30.	sonstige Investitionstätigkeit	0,00	0,00	0,00	0,00	0,00	0,00
31.	= Summe der Auszahlungen für Investitionstätigkeit	0,00	0,00	-31.200,00	0,00	0,00	0,00
32.	Saldo aus Investitionstätigkeit	0,00	0,00	-31.200,00	0,00	0,00	0,00
33.	Finanzmittel-Überschuss/ -Fehlbetrag	204.274,78	135.800,00	127.100,00	191.000,00	206.400,00	219.900,00
	Ein-, Auszahlungen aus Finanzierungstätigkeit						
34.	Einz.; Aufn. v. Krediten u. inn. Darl. f. Inv.tätigkeit	0,00	0,00	0,00	0,00	0,00	0,00

## Teilfinanzhaushalt Produkt 61100 Steuern, allgemeine Zuweisungen, allgemeine Umlagen

Samern

Nr.	Bezeichnung	Ergebnis 2017	Ansatz 2018	Ansatz 2019	Plan 2020	Plan 2021	Plan 2022
35.	Ausz.; Tilgung v. Krediten u. Rückz. inn. Darl. f. Inv.	0,00	0,00	0,00	0,00	0,00	0,00
36.	Saldo aus Finanzierungstätigkeit	0,00	0,00	0,00	0,00	0,00	0,00
37.	Finanzmittelveränderung	204.274,78	135.800,00	127.100,00	191.000,00	206.400,00	219.900,00

## Investitionen Produkt 61100 Steuern, allgemeine Zuweisungen, allgemeine Umlagen

Samern

Nr. Bezeichnung	Jahres- ergebnis 2017	Ansatz 2018	Ansatz 2019	Finanzplan 2020	Finanzplan 2021	Finanzplan 2022	
119-06-003 Invest.-Kostenzuschuss Samtg. Feuerwehrhaus	0,00	0,00	-31.200,00	0,00	0,00	0,00	
29. - aktivierbare Zuwendungen	0,00	0,00	31.200,00	0,00	0,00	0,00	

<b>Produktbeschreibung Produkt 61200 Sonstige allgemeine Finanzwirtschaft</b>		
Samern		
Produktbereich	6	Zentrale Finanzleistungen
Produktgruppe	612	Sonstige allgemeine Finanzwirtschaft
Produkt	61200	Sonstige allgemeine Finanzwirtschaft
Verantw. Personen	Gerhard Verwold	
<b>Gremien</b>		
Gemeinderat		
<b>Kurzbeschreibung</b>		
Sicherstellung der Liquidität der Gemeindekasse und Verzinsung		
Vorhaltung der allgemeinen Deckungsreserve und der Deckungsreserve für Personalausgaben		
<b>Allgemeine Ziele</b>		
Sicherstellung der Liquidität		
<b>Erläuterungen</b>		
Die Samtgemeindekasse führt die Konten für alle Mitgliedsgemeinden der Samtgemeinde Schüttorf. Die Kassenbestände werden im Rahmen der inneren Verrechnung ebenfalls verzinst. Je nach Kassenbestand sind daher Zinserträge oder Zinsaufwendungen zu berücksichtigen.		
<b>Auftragsgrundlage</b>		
NKomVG, KomHKVO		

## Teilergebnishaushalt Produkt 61200 Sonstige allgemeine Finanzwirtschaft

Samern

Nr.	Bezeichnung	Ergebnis 2017	Ansatz 2018	Ansatz 2019	Plan 2020	Plan 2021	Plan 2022
	Ordentliche Erträge						
1.	Steuern und ähnliche Abgaben	0,00	0,00	0,00	0,00	0,00	0,00
2.	Zuwendungen und allgemeine Umlagen	0,00	0,00	0,00	0,00	0,00	0,00
3.	Auflösungserträge aus Sonderposten	0,00	0,00	0,00	0,00	0,00	0,00
4.	sonstige Transfererträge	0,00	0,00	0,00	0,00	0,00	0,00
5.	öffentlich-rechtliche Entgelte	0,00	0,00	0,00	0,00	0,00	0,00
6.	privatrechtliche Entgelte	0,00	0,00	0,00	0,00	0,00	0,00
7.	Kostenerstattungen u. Kostenumlagen	0,00	0,00	0,00	0,00	0,00	0,00
8.	Zinsen und ähnliche Finanzerträge	-71,65	-200,00	-200,00	-200,00	-200,00	-200,00
9.	aktivierungsfähige Eigenleistungen	0,00	0,00	0,00	0,00	0,00	0,00
10.	Bestandsveränderungen	0,00	0,00	0,00	0,00	0,00	0,00
11.	sonstige ordentliche Erträge	0,00	0,00	0,00	0,00	0,00	0,00
12.	= Summe ordentliche Erträge	-71,65	-200,00	-200,00	-200,00	-200,00	-200,00
	Ordentliche Aufwendungen						
13.	Personalaufwendungen	0,00	0,00	0,00	0,00	0,00	0,00
14.	Versorgungsaufwendungen	0,00	0,00	0,00	0,00	0,00	0,00
15.	Aufwendungen für Sach- u. Dienstleistungen	0,00	0,00	0,00	0,00	0,00	0,00
16.	Abschreibungen	0,00	0,00	0,00	0,00	0,00	0,00
17.	Zinsen und ähnliche Aufwendungen	0,00	0,00	0,00	0,00	0,00	0,00
18.	Transferaufwendungen	0,00	0,00	0,00	0,00	0,00	0,00
19.	sonstige ordentliche Aufwendungen	0,00	0,00	0,00	0,00	0,00	0,00
20.	= Summe ordentliche Aufwendungen	0,00	0,00	0,00	0,00	0,00	0,00
21.	ordentliches Ergebnis	-71,65	-200,00	-200,00	-200,00	-200,00	-200,00
22.	außerordentliche Erträge	0,00	0,00	0,00	0,00	0,00	0,00
23.	außerordentliche Aufwendungen	0,00	0,00	0,00	0,00	0,00	0,00
24.	außerordentliches Ergebnis	0,00	0,00	0,00	0,00	0,00	0,00
25.	Jahresergebnis	-71,65	-200,00	-200,00	-200,00	-200,00	-200,00
26.	Erträge aus internen Leistungsbeziehungen	0,00	0,00	0,00	0,00	0,00	0,00
27.	Aufwendungen aus internen Leistungsbeziehungen	0,00	0,00	0,00	0,00	0,00	0,00
28.	Saldo aus internen Leistungsbeziehungen	0,00	0,00	0,00	0,00	0,00	0,00
29.	Ergebnis unter Berücksichtigung der internen Leistungsbeziehung	-71,65	-200,00	-200,00	-200,00	-200,00	-200,00

Teilfinanzhaushalt Produkt 61200 Sonstige allgemeine Finanzwirtschaft							
Samern							
Nr.	Bezeichnung	Ergebnis 2017	Ansatz 2018	Ansatz 2019	Plan 2020	Plan 2021	Plan 2022
	Einzahlungen aus laufender Verwaltungstätigkeit						
1.	Steuern und ähnliche Abgaben	0,00	0,00	0,00	0,00	0,00	0,00
2.	Zuwendungen und allgemeine Umlagen	0,00	0,00	0,00	0,00	0,00	0,00
3.	sonstige Transfereinzahlungen	0,00	0,00	0,00	0,00	0,00	0,00
4.	öffentlich-rechtliche Entgelte	0,00	0,00	0,00	0,00	0,00	0,00
5.	privatrechtliche Entgelte	0,00	0,00	0,00	0,00	0,00	0,00
6.	Kostenerstattungen u. Kostenumlagen	0,00	0,00	0,00	0,00	0,00	0,00
7.	Zinsen und ähnliche Einzahlungen	71,65	200,00	200,00	200,00	200,00	200,00
8.	Einzahl. a. d. Veräußerung geringw. Vermögensg.	0,00	0,00	0,00	0,00	0,00	0,00
9.	sonstige haushaltswirksame Einzahlungen	0,00	0,00	0,00	0,00	0,00	0,00
10.	= Summe der Einzahlungen aus lfd. Verwaltungstätigkeit	71,65	200,00	200,00	200,00	200,00	200,00
	Auszahlungen aus lfd. Verwaltungstätigkeit						
11.	Personalauszahlungen	0,00	0,00	0,00	0,00	0,00	0,00
12.	Versorgungsauszahlungen	0,00	0,00	0,00	0,00	0,00	0,00
13.	Auszahl. f. Sach- und Dienstleist. u. ger. Verm.	0,00	0,00	0,00	0,00	0,00	0,00
14.	Zinsen und ähnliche Auszahlungen	-184,98	0,00	0,00	0,00	0,00	0,00
15.	Transferauszahlungen	0,00	0,00	0,00	0,00	0,00	0,00
16.	sonstige haushaltswirksame Auszahlungen	0,00	0,00	0,00	0,00	0,00	0,00
17.	= Summe der Auszahlungen aus lfd. Verwaltungstätigkeit	-184,98	0,00	0,00	0,00	0,00	0,00
18.	Saldo aus lfd. Verwaltungstätigkeit	-113,33	200,00	200,00	200,00	200,00	200,00
	Einzahlungen für Investitionstätigkeit						
19.	Zuwendungen für Investitionstätigkeit	0,00	0,00	0,00	0,00	0,00	0,00
20.	Beiträge u. ä. Entgelte f. Investitionstätigkeit	0,00	0,00	0,00	0,00	0,00	0,00
21.	Veräußerung von Sachvermögen	0,00	0,00	0,00	0,00	0,00	0,00
22.	Veräußerung von Finanzvermögensanlagen	0,00	0,00	0,00	0,00	0,00	0,00
23.	sonstige Investitionstätigkeit	0,00	0,00	0,00	0,00	0,00	0,00
24.	= Summe der Einzahlungen aus Investitionstätigkeit	0,00	0,00	0,00	0,00	0,00	0,00
	Auszahlungen für Investitionstätigkeit						
25.	Erwerb von Grundstücken und Gebäuden	0,00	0,00	0,00	0,00	0,00	0,00
26.	Baumaßnahmen	0,00	0,00	0,00	0,00	0,00	0,00
27.	Erwerb von beweglichem Sachvermögen	0,00	0,00	0,00	0,00	0,00	0,00
28.	Erwerb von Finanzvermögensanlagen	0,00	0,00	0,00	0,00	0,00	0,00
29.	aktivierbare Zuwendungen	0,00	0,00	0,00	0,00	0,00	0,00
30.	sonstige Investitionstätigkeit	0,00	0,00	0,00	0,00	0,00	0,00
31.	= Summe der Auszahlungen für Investitionstätigkeit	0,00	0,00	0,00	0,00	0,00	0,00
32.	Saldo aus Investitionstätigkeit	0,00	0,00	0,00	0,00	0,00	0,00
33.	Finanzmittel-Überschuss/ -Fehlbetrag	-113,33	200,00	200,00	200,00	200,00	200,00
	Ein-, Auszahlungen aus Finanzierungstätigkeit						
34.	Einz.; Aufn. v. Krediten u. inn. Darl. f. Inv.tätigkeit	0,00	0,00	0,00	0,00	0,00	0,00



## Teilfinanzhaushalt Produkt 61200 Sonstige allgemeine Finanzwirtschaft

Samern

Nr.	Bezeichnung	Ergebnis 2017	Ansatz 2018	Ansatz 2019	Plan 2020	Plan 2021	Plan 2022
35.	Ausz.; Tilgung v. Krediten u. Rückz. inn. Darl. f. Inv.	0,00	0,00	0,00	0,00	0,00	0,00
36.	Saldo aus Finanzierungstätigkeit	0,00	0,00	0,00	0,00	0,00	0,00
37.	Finanzmittelveränderung	-113,33	200,00	200,00	200,00	200,00	200,00

# **Regelungen zur Bewirtschaftung der Haushaltsmittel des Haushaltes der Gemeinde Samern für das Haushaltsjahr 2019**

## **1. Allgemeines**

Für die Gestaltung der Deckungsfähigkeit, Budgetierung und Übertragbarkeit sind die Vorschriften der neuen Kommunalhaushalts- und Kassenverordnung (KomHKVO) anzuwenden. Diese sind insbesondere in den §§ 4 und 17 – 20 KomHKVO festgelegt. Aus diesem Grund sollen für den Haushalt 2019 folgende Grundsätze gelten:

In § 4 der KomHKVO ist vorgesehen, dass Produktbereiche und Produktgruppen, die einen funktional begrenzten Aufgabenbereich darstellen, durch Haushaltsvermerk zu einer Bewirtschaftungseinheit (Budget) zusammengefasst werden können. Gem. § 19 Abs. 1 KomHKVO sind Ansätze für Aufwendungen einschl. Haushaltsreste innerhalb eines Budgets gegenseitig deckungsfähig. Dies gilt auch für die Auszahlungsansätze im Finanzhaushalt. Im Übrigen wird auf die Deckungsregeln der KomHKVO (§§ 17 – 20) hingewiesen. Für die Gemeinde Samern wurde nur ein Teilhaushalt gebildet.

Mehrerträge in den Budgets können – soweit sie für das Budget zweckgebunden sind - für Mehraufwendungen verwendet werden. In Zweifelsfragen ist das Verfahren mit dem Bürgermeister abzustimmen.

Die Budgets im Haushalt der Gemeinde Samern sind im Wesentlichen produktorientiert ausgerichtet.

## **2. Budgetbildung gem. § 4 Abs. 3 GemHKVO**

Im Ergebnishaushalt sollen zunächst gem. § 4 Abs. 3 KomHKVO folgende Budgets gebildet werden.

Generell sind die Aufwendungen und Erträge eines Produktes/Kostenträgers jeweils als Budget anzusehen. Daneben werden folgende Produkte innerhalb des Teilhaushaltes zu einem Budget zusammengefasst:

### **Teilhaushalt 4 - Landgemeinden**

Für den Bereich der politischen Steuerung und der allgemeinen Verwaltung die Produkte:

- 11100 Politische Steuerung,
- 11101 Verwaltungssteuerung,
- 11103 Haushalts- und Rechnungswesen, Controlling
- 12100 Statistik und Wahlen

Für den Bereich der öffentlichen Verkehrsinfrastruktur die Produkte:

- 54100 Gemeindestraßen/Gemeindeverbindungsstraßen
- 54500 Straßenreinigung, Straßenbeleuchtung
- 54600 Parkeinrichtungen

- 55200 Öffentliche Gewässer/Wasserbauliche Anlagen
- 57302 Sonstige öffentliche Einrichtungen

Die vorgenannten Budgets stellen jeweils einen funktional begrenzten Aufgabenbereich im Sinne der KomHKVO dar und werden zu einem Budget zusammengefasst. Sie umfassen sowohl die ordentlichen als auch die außerordentlichen Erträge und Aufwendungen bzw. Ein- und Auszahlungen.

### **3. Deckungsfähigkeit gem. § 19 KomHKVO**

Zahlungswirksame Aufwendungen (mit Ausnahme der Personalkosten) innerhalb eines Budgets, einschließlich der Haushaltsreste, sind gegenseitig deckungsfähig.

Aufwendungen für Personal sind einschließlich der Haushaltsreste im gesamten Ergebnishaushalt gegenseitig deckungsfähig.

### **4. Zweckbindung gem. § 18 KomHKVO**

Erträge und Einzahlungen sind auf die Verwendung für bestimmte Aufwendungen und Auszahlungen beschränkt, soweit dafür eine rechtliche Verpflichtung besteht. Darüber hinaus können zahlungswirksame Mehrerträge innerhalb der Budgets für Mehraufwendungen verwendet werden.

### **5. Übertragbarkeit von Haushaltsmitteln gem. § 20 KomHKVO**

Alle Ermächtigungen für Auszahlungen für Investitionen und Investitionsförderungsmaßnahmen bleiben bis zur Abwicklung der letzten Zahlung für ihren Zweck verfügbar.

Ermächtigungen für Aufwendungen und die damit verbundenen Auszahlungen innerhalb eines Budgets werden für zeitlich übertragbar erklärt.

### **6. Finanzhaushalt**

Im Finanzhaushalt sind die Ein- und Auszahlungen aus der Investitionstätigkeit insgesamt als ein Budget anzusehen.

Samern, 29.01.2019

# **ANLAGEN**

**zum Haushaltsplan gemäß § 1 Abs. 2 KomHKVO**

## Übersicht über den voraussichtlichen Stand der Schulden (ohne Kassenkredite)

Art	Stand zu Beginn des Vorjahres  €	Voraussichtlicher Stand zu Beginn des Haushaltsjahres 2019  €
1. Schulden aus Krediten		
1.1 vom Bund, LAF, ERP-Sondervermögen		
1.2 vom Land		
1.3 von Gemeinden und Gemeindeverbänden	0,00	0,00
1.4 von Zweckverbänden und dgl.		
1.5 vom sonstigen öffentlichen Bereich		
1.6 vom Kreditmarkt	0,00	0,00
1.9 Summe 1	0,00	0,00
2. Schulden aus Vorgängen, die Kreditaufnahmen wirtschaftlich gleichkommen		
<b>Nachrichtlich:</b>		
3. Innere Darlehen		
3.1 aus Sonderrücklagen		
3.2 von Sondervermögen ohne Sonderrechnung		
Schulden aus Sondervermögen mit		
4. Sonderrechnung		
4.1 aus Krediten		
4.2 aus Vorgängen, die Kreditaufnahmen wirtschaftlich gleichkommen		

## Übersicht

über die aus Verpflichtungsermächtigungen voraussichtlich  
fällig werdenden Ausgaben

Verpflichtungsermächtigungen im Haushaltsplan	voraussichtlich fällige Ausgaben in 1.000,00 €		
	2019	2020	2021
1	2	3	4
2017	-	-	-
2018	-	-	-
Summe	-	-	-
<b>Nachrichtlich:</b> im Finanzplan vorgesehene Kreditaufnahmen	0	0	0

# **S T E L L E N P L A N 2 0 1 9**

**(§ 5 KomHKVO)**

**GEMEINDE SAMERN**

# **S t e l l e n p l a n**

**Teil A: Beamtinnen und Beamte**

**Planstellen sind nicht auszuweisen.**





## Bilanz der Gemeinde Samern zum 31.12.2013 (ungeprüft)

AKTIVA	Vorjahr -Euro-	Haushaltsjahr -Euro-	PASSIVA	Vorjahr -Euro-	Haushaltsjahr -Euro-
<b>1. Immaterielles Vermögen</b>	-	-	<b>1. Nettoposition</b>	<b>3.100.507,92 €</b>	<b>3.269.573,78 €</b>
1.1 Konzessionen	-	-	1.1 Basis Reinvermögen	2.122.912,84 €	2.122.912,84 €
1.2 Lizenzen	-	-	1.1.1 Reinvermögen	2.122.912,84 €	2.122.912,84 €
1.3 Ähnliche Rechte	-	-	1.1.2 Sollfehlbetrag aus kameralem Abschl. (Minusbetrag)	-	-
1.4 Geleistete Investitionszuweisungen und -zuschüsse	-	-	1.2 Rücklagen	-	-
1.5 Aktivierter Umstellungsaufwand	-	-	1.2.1 Rücklagen a. Überschüssen des ordentlichen Ergebn.	-	-
1.6 Sonstiges immaterielles Vermögen	-	-	1.2.2 Rücklagen a. Überschüssen d. außerordentl. Ergebn.	-	-
			1.2.4 Zweckgebundene Rücklagen	-	-
<b>2. Sachvermögen</b>	<b>2.930.982,56 €</b>	<b>2.874.969,35 €</b>	1.2.5 Sonstige Rücklagen	-	-
2.1 Unbebaute Grundstücke u. grundstücksgleiche Rechte	187.495,01 €	187.495,01 €	1.3 Jahresergebnis	58.418,94 €	135.747,27 €
2.2 Bebaute Grundstücke und grundstücksgleiche Rechte	449.140,66 €	447.380,86 €	1.3.1 Fehlbeträge aus Vorjahren	-	-
2.3 Infrastrukturvermögen	2.286.615,70 €	2.233.497,55 €	1.3.2 Jahresüberschuss/Jahresfehlbetrag	58.418,94 €	135.747,27 €
2.4 Bauten auf fremden Grundstücken	-	-	1.4 Sonderposten	919.176,14 €	1.010.913,67 €
2.5 Kunstgegenstände, Kulturdenkmäler	-	-	1.4.1 Investitionszuweisungen und -zuschüsse	737.645,67 €	832.867,56 €
2.6 Maschinen und technische Anlagen; Fahrzeuge	-	-	1.4.2 Beiträge und ähnliche Entgelte	109.204,91 €	102.224,36 €
2.7 Betriebs- u. Geschäftsausstat., Pflanzen und Tiere	7.027,19 €	6.595,93 €	1.4.3 Gebührenaussgleich	-	-
2.8 Vorräte	-	-	1.4.4 Bewertungsausgleich	-	-
2.9 Geleistete Anzahlungen, Anlagen im Bau	704,00 €	-	1.4.5 erhaltene Anzahlungen auf Sonderposten	32.848,75 €	41.623,75 €
			1.4.6 Sonstige Sonderposten	39.476,81 €	34.198,00 €
<b>3. Finanzvermögen</b>	<b>11.979,74 €</b>	<b>39.821,78 €</b>	<b>2. Schulden</b>	<b>8.502,92 €</b>	<b>5.446,68 €</b>
3.1 Anteile an verbundenen Unternehmen	-	-	2.1 Geldschulden	-	-
3.2 Beteiligungen	-	-	2.1.1 Anleihen	-	-
3.3 Sondervermögen mit Sonderrechnung	-	-	2.1.2 Verbindlichkeiten aus Krediten für Investitionen	-	-
3.4 Ausleihungen	-	-	2.1.3 Liquiditätskredite	-	-
3.5 Wertpapiere	-	-	2.1.4 Sonstige Geldschulden	-	-
3.6 Öffentlich-rechtliche Forderungen	11.909,42 €	39.748,88 €	2.2 Verbindlichkeiten aus kreditähn. Rechtsgeschäften	-	-
3.7 Forderungen aus Transferleistungen	-	-	2.3 Verbindlichkeiten aus Lieferungen und Leistungen	3.791,96 €	2.494,40 €
3.8 Sonstige privatrechtliche Forderungen	70,32 €	72,90 €	2.4 Transferverbindlichkeiten	-	-
3.9 Sonstige Vermögensgegenstände	-	-	2.4.1 Finanzausgleichsverbindlichkeiten	-	-
<b>4. Liquide Mittel</b>	<b>186.346,54 €</b>	<b>475.238,33 €</b>	2.4.2 Verb. a. Zuweisungen u. Zuschüssen f. lfd. Zwecke	-	-
<b>5. Aktive Rechnungsabgrenzung</b>	<b>480,00 €</b>	<b>480,00 €</b>	2.4.3 Verbindlichkeiten aus Schuldendiensthilfen	-	-
			2.4.4 Soziale Leistungsverbindlichkeiten	-	-
			2.4.5 Verbind. a. Zuweisungen u. Zuschüssen f. Investit.	-	-
			2.4.6 Steuerverbindlichkeiten	-	-
			2.4.7 Andere Transferverbindlichkeiten	-	-
			2.5 Sonstige Verbindlichkeiten	4.710,96 €	2.952,28 €
			2.5.1 Durchlaufende Posten	299,96 €	1.262,28 €
			2.5.1.1 Verrechnete Mehrwertsteuer	-	-
			2.5.1.2 Abzuführende Lohn- und Kirchensteuer	299,96 €	1.182,64 €
			2.5.1.3 Sonstige durchlaufende Posten	-	79,64 €
			2.5.2 Abzuführende Gewerbesteuer	-	-
			2.5.3 Empfangene Auszahlungen	-	-
			2.5.4 Andere sonstige Verbindlichkeiten	4.411,00 €	1.690,00 €
			<b>3. Rückstellungen</b>	<b>20.778,00 €</b>	<b>115.489,00 €</b>
			3.1 Pensionsrückstellungen u. ähnliche Verpflichtungen	-	-
			3.2 Rückstellungen für Altersteilzeit und ähnl. Maßn.	-	-
			3.3 Rückstellungen für unterlassene Instandhaltung	-	-
			3.4 Rückst. f. d. Rekultiv. u. Nachs. geschl. Abfalld.	-	-
			3.5 Rückstellungen für die Sanierung von Altlasten	-	-
			3.6 Rückst. i. R. d. Finanzausgl. u. v. Steuerschuldvd.	20.778,00 €	115.489,00 €
			3.7 Rückst. f. dr. Verpfl. a. Bürgs., Gewähr. u. ähnl.	-	-
			3.8 Andere Rückstellungen	-	-
			<b>4. Passive Rechnungsabgrenzung</b>	<b>- €</b>	<b>- €</b>
<b>Bilanzsumme</b>	<b>3.129.788,84 €</b>	<b>3.390.509,46 €</b>	<b>Bilanzsumme</b>	<b>3.129.788,84 €</b>	<b>3.390.509,46 €</b>

## Übersicht über Daten der Haushaltswirtschaft für Kommunen: NKR für das Haushaltsjahr 2019

### Allgemeine Angaben:

**Kommune:** Gemeinde Samern  
**Einwohnerzahl (Stichtag 31.12.2017):** 752

### Ergebnishaushalt und -planung:

	2. Vorjahr	1. Vorjahr	Haushaltsjahr	1. Folgejahr	2. Folgejahr	3. Folgejahr
Gesamterträge:	-988.404,74	-939.900,00	-975.500,00	-986.900,00	-1.020.800,00	-1.074.100,00
Gesamtaufwendungen:	855.666,38	939.900,00	958.300,00	956.200,00	976.100,00	997.700,00
Gesamtergebnis:	-132.738,36	0,00	-17.200,00	-30.700,00	-44.700,00	-76.400,00

### Schuldenlage und -entwicklung:

	2. Vorjahr	1. Vorjahr	Haushaltsjahr	1. Folgejahr	2. Folgejahr	3. Folgejahr
Liquiditätskreditstand zum 31.12.:	0,00	0,00	0,00	0,00	0,00	0,00
investiver Kreditstand zum 31.12.:	0,00	0,00	0,00	0,00	0,00	0,00
Kreditaufnahme im lfd. Jahr (ohne Umschuldung)	0,00	0,00	0,00	0,00	0,00	0,00
Tilgung im lfd. Jahr (ohne Umschuldung)	0,00	0,00	0,00	0,00	0,00	0,00
Neuverschuldung im lfd. Jahr	0,00	0,00	0,00	0,00	0,00	0,00

### Bilanz:

	Schlussbilanz zum 31.12.2012	Schlussbilanz zum 31.12.2013
Nettoposition gesamt:	3.100.507,92	3.269.573,78
Sollfehlbetrag aus kameralem Abschluss:	0	0
Jahresergebnis:	58.418,94	135.747,27

### Ergänzende Information:

	1. Jahr	2. Vorjahr	3. Vorjahr
erhaltene Bedarfszuweisungen	0	0	0

	Haushaltsjahr	Landesdurchschnitt der Gemeindegrößenklassen
Hebesatz Grundsteuer A	330	379
Hebesatz Grundsteuer B	330	400
Hebesatz Gewerbesteuer	335	364

	Durchschnittswert der letzten drei Jahre 2015 bis 2017	2017
Steuereinnahmekraft je Einwohnerin oder Einwohner	1.045	771
	Durchschnittswert der Vergleichsgruppe zum 31.12.2016	Durchschnittswert der Vergleichsgruppe zum 31.12.2016
Investive Verschuldung je Einwohnerin oder Einwohner	0	261

### Kennzahlen:

Kennzahl	Ansatz lfd. Jahr	Ansatz Vorjahr	Ergebnis Vorvorjahr
Steuerquote:	-87,60	-82,16	-91,99
Personalintensität:	0,92	0,23	0,24
Zinslastquote:	0,03	0,03	0,01
Liquiditätskreditquote:	0,00	0,00	0,00

### Kennzahlen:

Kennzahl	Ergebnis Vorvorjahr
Allgemeine Umlagequote:	0,00
Zuschussquote an verbundene Unternehmen, Sondervermögen und Beteiligungen:	0,00
Abschreibungsintensität:	10,09
Reinvestitionsquote:	147,68
Verschuldungsgrad:	0,00