



Stadt Schüttdorf

Haushalt 2016



H A U S H A L T S S A T Z U N G

U N D

H A U S H A L T S P L A N

2 0 1 6

INHALTSÜBERSICHT

	Seite
Haushaltssatzung	1 - 3
Vorbericht	1 - 9
Gesamthaushalt	(vanille)
Gesamtergebnishaushalt.....	1 - 5
Gesamtfinanzhaushalt	6 - 7
Investitionen.....	8 - 16
Verpflichtungsermächtigungen	17
Querschnitt Ergebnishaushalt	18
Querschnitt Finanzhaushalt	19 - 20
Haushaltsplan - bestehend aus Teilergebnishaushalt, Teilfinanzhaushalt, Produktbeschreibungen und Investitionen -	
1. Teilhaushalt 1 - Allgemeine Verwaltung und Finanzen	(grün)
Gesamtergebnis Teilhaushalt 1	21 - 23
11100 Politische Steuerung	24 - 27
11101 Verwaltungssteuerung	28 - 31
11103 Haushalts- und Rechnungswesen, Controlling	32 - 35
12100 Statistik und Wahlen	36 - 39
25200 Nichtwissenschaftliche Museen, Sammlungen	40 - 43
36500 Tageseinrichtungen für Kinder	44 - 48
53500 Kombinierte Versorgung	49 - 52
57100 Wirtschaftsförderung	53 - 57
57304 Sonstige wirtschaftliche Unternehmen	58 - 61
61100 Steuern, allgemeine Zuweisungen, allgemeine Umlagen.....	62 - 65
61200 Sonstige allgemeine Finanzwirtschaft.....	66 - 69
2. Teilhaushalt 2 - Ordnung und Soziales	(rosé)
Gesamtergebnis Teilhaushalt 2	70 - 72
26200 Musikpflege	73 - 76
28100 Heimat- und sonstige Kulturpflege	77 - 80
36200 Jugendarbeit	81 - 84
36601 Kommunales Jugendzentrum	85 - 89
36603 Jugendheim Jahnstraße	90 - 93
42100 Förderung des Sports	94 - 98
42401 Sporthallen und -plätze	99 - 103
57301 Märkte	104 - 108
3. Teilhaushalt 3 - Bauwesen und Liegenschaften	(bleu)
Gesamtergebnis Teilhaushalt 3	109 - 111
11104 Liegenschaftsverwaltung	112 - 116
36602 Spielplätze	117 - 121
51100 Räumliche Planungs- und Entwicklungsmaßnahmen	122 - 126
52100 Bauverwaltung	127 - 131
52200 Wohnbauförderung	132 - 136
52220 Grunderwerb zur Weiterveräußerung (Bauland) Eigener Wohnungsbau	137 - 141
52300 Denkmalschutz und -pflege	142 - 145
53800 Abwasserbeseitigung	146 - 149
53810 Bau, Unterhaltung und Betrieb von Abwasserkanälen, Bedürfnisanstalten und dgl.	150 - 153

54100 Gemeindestraßen, Gemeindeverbindungsstraßen	154 - 160
54500 Straßenreinigung, Straßenbeleuchtung	161 - 165
54600 Parkeinrichtungen	166 - 170
55100 Öffentliches Grün/Landschaftsbau	171 - 175
55200 Öffentliche Gewässer / Wasserbauliche Anlagen	176 - 180
57302 Sonstige öffentliche Einrichtungen	181 - 184
57303 Baubetriebshof	185 - 189
57305 Bürgerzentrum „Alte Kirchschele“	190 - 194

Haushaltpläne der Stiftungen	(gelb)
1. Haushaltsplan der Stiftung Heiliger Geist	1 - 13
2. Haushaltsplan des Reformierten Armenfonds	1 - 13

Regelungen zur Bewirtschaftung der Haushaltsmittel des Haushaltes der Stadt Schüttorf für das Haushaltsjahr 2016	(rosa)
	1 - 3

Anlagen zum Haushaltsplan

Stellenplan	(grün)
Übersicht über die Daten der Haushaltswirtschaft für Kommunen	(grün)

Wohnungsgesellschaft Schüttorf mbH	(bleu)
a) Jahresbilanz 2014	
b) Gewinn- und Verlustrechnung 2014	
c) Wirtschaftsplan 2016 - Finanzplan -	
d) Wirtschaftsplan 2016 - Erfolgsplan -	

Wirtschaftsbetriebe Schüttorf-Emsbüren GmbH	(blau)
--	---------------

Wirtschaftsbetriebe der Stadt Schüttorf GmbH	
a) Konsolidierte Jahresbilanz 2014	
b) Konsolidierte Gewinn- und Verlustrechnung 2014	

Wirtschaftsbetriebe der Stadt Schüttorf GmbH / Stadtwerke Schüttorf-Emsbüren GmbH	
a) Jahresbilanz 2014	
b) Gewinn- und Verlustrechnung 2014	
c) Wirtschaftsplan 2016	

Stadtwerke Schüttorf GmbH / Wirtschaftsbetriebe Schüttorf-Emsbüren GmbH	
a) Jahresbilanz 2014	
b) Gewinn- und Verlustrechnung 2014	
c) Wirtschaftsplan 2016	

Schüttorfer Bäder GmbH	
a) Jahresbilanz 2014	
b) Gewinn- und Verlustrechnung 2014	

Bericht über Beteiligungen an Unternehmen und Einrichtungen

(weiß)

- A) Beteiligungen an Unternehmen und Einrichtungen, an denen die Stadt Schüttdorf mit 50 % und mehr beteiligt ist
 - 1. Wirtschaftsbetriebe der Stadt Schüttdorf GmbH
 - 2. Wohnungsgesellschaft Schüttdorf mbH

- B) Beteiligungen an Unternehmen und Einrichtungen, an denen die Stadt Schüttdorf mit weniger als 50 % beteiligt ist
 - 1. Grafschafter Volksbank e.G



Haushaltssatzung der Stadt Schüttorf für das Haushaltsjahr 2016

Aufgrund des § 112 des Niedersächsischen Kommunalverfassungsgesetzes hat der Rat der Stadt Schüttorf am 16.03.2016 folgende Haushaltssatzung für das Haushaltsjahr 2016 beschlossen:

§ 1

Der Haushaltsplan für das Haushaltsjahr 2015 wird

1. im Ergebnishaushalt mit dem jeweiligen Gesamtbetrag	
1.1 der ordentlichen Erträge auf	16.325.200,00 €
1.2 der ordentlichen Aufwendungen auf	16.341.000,00 €
1.3 der außerordentlichen Erträge auf	60.000,00 €
1.4 der außerordentlichen Aufwendungen auf	0,00 €
2. im Finanzhaushalt mit dem jeweiligen Gesamtbetrag	
2.1 der Einzahlungen aus laufender Verwaltungstätigkeit auf	15.893.100,00 €
2.2 der Auszahlungen aus laufender Verwaltungstätigkeit auf	15.457.000,00 €
2.3 der Einzahlungen für Investitionstätigkeit auf	2.202.600,00 €
2.4 der Auszahlungen für Investitionstätigkeit auf	3.613.200,00 €
2.5 der Einzahlungen für Finanzierungstätigkeit auf	750.000,00 €
2.6 der Auszahlungen für Finanzierungstätigkeit auf	278.100,00 €

festgesetzt.

Nachrichtlich:

Gesamtbetrag der Einzahlungen des Finanzhaushaltes:	18.845.700,00 €
Gesamtbetrag der Auszahlungen des Finanzhaushaltes:	19.348.300,00 €

§ 2

Der Gesamtbetrag der vorgesehenen Kreditaufnahmen für Investitionen und Investitionsförderungsmaßnahmen (**Kreditermächtigung**) wird auf 750.000 € festgesetzt.

§ 3

Der Gesamtbetrag der **Verpflichtungsermächtigungen** wird auf 370.000,00 € festgesetzt.

§ 4

Der Höchstbetrag, bis zu dem im Haushaltsjahr 2016 **Liquiditätskredite** zur rechtzeitigen Leistung von Auszahlungen in Anspruch genommen werden dürfen, wird auf 2.000.000 € festgesetzt.

§ 5

Die Steuersätze (Hebesätze) für die Realsteuern werden für das Haushaltsjahr 2016 wie folgt festgesetzt:

1. Grundsteuer	
a) für die land- und forstwirtschaftlichen Betriebe (Grundsteuer A)	325 v. H.
b) für die Grundstücke (Grundsteuer B)	325 v. H.
2. Gewerbesteuer	355 v. H.

§ 6

Dieser Satzung sind die Haushaltspläne für die von der Stadt verwalteten rechtlich unselbstständigen Stiftungen beigefügt. Sie werden für das Haushaltsjahr wie folgt festgesetzt:

1. Stiftung Heiliger Geist

1. im Ergebnishaushalt mit dem jeweiligen Gesamtbetrag	
1.1 der ordentlichen Erträge auf	42.300,00 €
1.2 der ordentlichen Aufwendungen auf	42.300,00 €
1.3 der außerordentlichen Erträge auf	0,00 €
1.4 der außerordentlichen Aufwendungen auf	0,00 €
2. im Finanzhaushalt mit dem jeweiligen Gesamtbetrag	
2.1 der Einzahlungen aus laufender Verwaltungstätigkeit auf	42.300,00 €
2.2 der Auszahlungen aus laufender Verwaltungstätigkeit auf	30.600,00 €
2.3 der Einzahlungen für Investitionstätigkeit auf	46.800,00 €
2.4 der Auszahlungen für Investitionstätigkeit auf	350.000,00 €
2.5 der Einzahlungen für Finanzierungstätigkeit auf	0,00 €
2.6 der Auszahlungen für Finanzierungstätigkeit auf	0,00 €

Nachrichtlich:

Gesamtbetrag der Einzahlungen des Finanzhaushaltes:	89.100,00 €
Gesamtbetrag der Auszahlungen des Finanzhaushaltes:	380.600,00 €

2. Reformierter Armenfonds



1. im Ergebnishaushalt mit dem jeweiligen Gesamtbetrag	
1.1 der ordentlichen Erträge auf	4.200,00 €
1.2 der ordentlichen Aufwendungen auf	4.200,00 €
1.3 der außerordentlichen Erträge auf	0,00 €
1.4 der außerordentlichen Aufwendungen auf	0,00 €
2. im Finanzhaushalt mit dem jeweiligen Gesamtbetrag	
2.1 der Einzahlungen aus laufender Verwaltungstätigkeit auf	4.200,00 €
2.2 der Auszahlungen aus laufender Verwaltungstätigkeit auf	2.500,00 €
2.3 der Einzahlungen für Investitionstätigkeit auf	0,00 €
2.4 der Auszahlungen für Investitionstätigkeit auf	0,00 €
2.5 der Einzahlungen für Finanzierungstätigkeit auf	0,00 €
2.6 der Auszahlungen für Finanzierungstätigkeit auf	0,00 €

Nachrichtlich:

Gesamtbetrag der Einzahlungen des Finanzhaushaltes:	4.200,00 €
Gesamtbetrag der Auszahlungen des Finanzhaushaltes:	2.500,00 €

Schüttorf, 16.03.2016

Stadt Schüttorf

 Hämmerlik Bürgermeister		 Windhaus Stadtdirektor
---	---	--

Vorbericht gem. § 6 GemHKVO

I. Einführung

Alle niedersächsischen Kommunen waren gesetzlich dazu verpflichtet, bis zum 01.01.2012 ihr Rechnungswesen von der Kameralistik auf ein doppisches Haushalts- und Rechnungswesen (Neues Kommunales Rechnungswesen – NKR) umzustellen.

Die Stadt Schüttorf hat ab dem Haushaltsjahr 2012 das Rechnungswesen von der Kameralistik auf das sogenannte doppische Haushalts- und Rechnungswesen (NKR) umgestellt.

Die erste Eröffnungsbilanz für das Jahr 2012 ist weitgehend fertiggestellt und wird in Kürze dem Rechnungs- und Kommunalprüfungsamt des Landkreises zur Prüfung vorgelegt.

II. Der Haushaltsplan im NKR - Gesamtplan und Teilhaushalte

Der Ergebnis- und Finanzhaushalt wird zunächst auf der Ebene der gesamten Verwaltung als **Gesamthaushalt** in der obersten Ebene (Ebene 1) dargestellt.

Der Gesamthaushalt ist nach § 4 GemHKVO in Teilhaushalte (Teilergebnis- bzw. Teilfinanzhaushalte) zu gliedern, damit eine produktorientierte Gliederung und Darstellung erleichtert wird. Die Gliederung der Teilhaushalte entspricht der örtlichen Verwaltungsgliederung. Nachfolgende Teilhaushalte wurden gebildet:

Teilhaushalt 1 Politische Steuerung, Allgemeine Verwaltung und Finanzen

11100	Politische Steuerung
11101	Verwaltungssteuerung
11103	Haushalts- und Rechnungswesen, Controlling
12100	Statistik und Wahlen
25200	Nichtwissenschaftliche Museen, Sammlungen
36500	Tageseinrichtungen für Kinder
53500	Kombinierte Versorgung
57100	Wirtschaftsförderung
57304	Sonstige wirtschaftliche Unternehmen
61100	Steuern, allgemeine Zuweisungen, allgemeine Umlagen
61200	Sonstige allgemeine Finanzwirtschaft

Teilhaushalt 2: Ordnung und Soziales

26200	Musikpflege
28100	Heimat- und sonstige Kulturpflege
36200	Jugendarbeit - Streetworker
36601	Kommunales Jugendzentrum
36603	Jugendheim Jahnstraße
42100	Förderung des Sports

- 42401 Sporthallen und –plätze
- 57301 Märkte

Teilhaushalt 3: Bauwesen und Liegenschaften

- 11104 Liegenschaftsverwaltung
- 36602 Spielplätze
- 51100 Räumliche Planungs- und Entwicklungsmaßnahmen
- 52100 Bau- und Grundstücksordnung
- 52220 Grunderwerb zur Weiterveräußerung (Bauland)
- 52300 Denkmalschutz und –pflege
- 53810 Abwasserkanalisation, Bedürfnisanstalten u. dgl.
- 54100 Gemeindestraßen, Gemeindeverbindungsstraßen
- 54500 Straßenreinigung, Straßenbeleuchtung
- 54600 Parkeinrichtungen
- 55100 Öffentliches Grün, Landschaftsbau
- 55200 Öffentl. Gewässer, Wasserbauliche Anlagen
- 57302 Sonstige öffentliche Einrichtungen
- 57303 Baubetriebshof
- 57305 Bürgerzentrum Kirchgasse

IV. Entwicklung in den vorangegangenen Haushaltsjahren

1. Rückblick auf das Haushaltsjahr 2014

Die Haushaltssatzung der Stadt Schüttorf für das Haushaltsjahr 2014 wurde vom Rat der Stadt Schüttorf am 26.03.2014 verabschiedet. Der Ergebnishaushalt schloss

in den ordentlichen Erträgen mit	14.866.300 € und
in den ordentlichen Aufwendungen mit	14.833.800 €

ab. Es wurde ein Überschuss im ordentlichen Ergebnis in Höhe von 32.500 € ausgewiesen.

Im außerordentlichen Ergebnis wurden Erträge in Höhe von 184.400 € und Aufwendungen in Höhe von 12.100 € veranschlagt, so dass im außerordentlichen Ergebnis ein Überschuss von 172.300 € ausgewiesen wurde. Das Jahresergebnis wies letztendlich einen Überschuss von 204.800 € aus.

Eine Kreditaufnahme war im Finanzhaushalt in Höhe von 313.400 € eingeplant. Es handelte sich hierbei um ein Kreisschulbaukassendarlehen im Zusammenhang mit dem Bau der neuen Sporthalle am Schulzentrum Oberschule.

Verpflichtungsermächtigungen wurden für Nachfolgejahre nicht veranschlagt.

Der vorläufige Jahresabschluss 2014 zeigt folgendes Ergebnis:

ordentliche Erträge	15.326.403,80 € und
ordentliche Aufwendungen	15.007.698,37 €.

Der vorläufige Jahresüberschuss im Ergebnishaushalt lag somit um 286.205,43 € über dem veranschlagten Ergebnis, so dass am Jahresende ein ordentliches Ergebnis in Höhe von 318.705,43 € ausgewiesen wurde. Unter Berücksichtigung des außerordentlichen Ergebnisses von 122.898,93 € wurde im Jahresergebnis ein Überschuss in Höhe von 441.604,36 € erwirtschaftet. Im Finanzhaushalt war zu Beginn des Haushaltsjahres 2014 ein Anfangsbestand an liquiden Mitteln mit 390.478,09 € vorhanden. Am Jahresende 2014 lag der Bestand dann bei 292.250,09 €.

Die Schulden entwickelten sich 2014 wie folgt:

Stand am Jahresanfang:	3.668.668,71 €
Kreditaufnahme:	500.000,00 €
Tilgung:	238.746,17 €
Stand am Jahresende	3.929.922,54 €

Damit ergibt sich eine Pro-Kopf-Verschuldung von 314,14 €. Die Verschuldung der Stadt ist somit in 2014 um insgesamt 261.253,83 € gestiegen.

2. Überblick über die Finanzwirtschaft im Haushaltsjahr 2015

Die Haushaltssatzung der Stadt Schüttorf für das Haushaltsjahr 2015 wurde vom Rat der Stadt Schüttorf am 11.03.2015 verabschiedet.

Der **Ergebnishaushalt 2015** umfasst ein Volumen von

Ordentlichen Erträgen	15.606.600 €
<u>Ordentlichen Aufwendungen</u>	<u>15.603.400 €</u>
Ordentliches Ergebnis	3.200 €
Außerordentlichen Erträgen	30.000 €
<u>Außerordentlichen Aufwendungen</u>	<u>0 €</u>
Außerordentliches Ergebnis	30.000 €

Unter Berücksichtigung des außerordentlichen Ergebnisses wurde mit einem Gesamtergebnis von 33.200 € geplant.

Der **Finanzhaushalt 2015** umfasst ein Volumen von

Einzahlungen	16.955.600 €
<u>Auszahlungen</u>	<u>18.432.600 €</u>
Veränderung des Zahlungsmittelbestandes	- 1.477.000 €
davon:	
Einzahlungen aus laufender Verwaltungstätigkeit	14.438.400 €
Auszahlungen aus laufender Verwaltungstätigkeit	14.062.900 €
Einzahlungen aus Investitionstätigkeit	2.203.800 €

Auszahlungen aus Investitionstätigkeit	4.130.800 €
Einzahlungen aus Finanzierungstätigkeit	313.400 €
Auszahlungen aus Finanzierungstätigkeit	238.900 €

Verpflichtungsermächtigungen wurden nicht festgesetzt. Der Höchstbetrag der Kassenkredite wurde auf 2.000.000 € festgeschrieben. Kreditaufnahmen waren nicht eingeplant.

Die im investiven Bereich ausgewiesenen zahlreichen Baumaßnahmen in 2015 wurden so weit wie möglich in Angriff genommen. Besonders der Neubau einer gemeinsamen Kindertagesstätte am Dörfergemeinschaftshaus in Samern als Gemeinschaftsprojekt der Stadt Schüttorf mit den Gemeinden Ohne und Samern ist als ein Leuchtturmprojekt interkommunaler Zusammenarbeit umgesetzt worden. Diese Einrichtung hat im Herbst 2015 unter der Trägerschaft der Lebenshilfe Nordhorn ihren Betrieb aufgenommen. Die Innenstadtbeleuchtung ist weiter ergänzt und vollständig am Markt auf die indirekte Beleuchtung über die Gebäudefassaden umgestellt worden. Im Bereich der Quendorfer Straße wurde die Bushaltestelle im Bereich des Vechtebades und der Grundschulen am Süsteresch vollständig umgestaltet und für den Schülerbustransport sicherer gestaltet. Leider konnte in 2015 der geplante Umbau der Kreuzung an der Einmündung Nordring/Salzberger Straße nicht umgesetzt werden. Auch die Verlegung der Emslandstraße musste in das Jahr 2016 verschoben werden.

Am Jahresende 2015 ergab sich tatsächlich eine Rückführung des Schuldenstandes um 251.232,24 €, so dass der Schuldenstand am Jahresende 2015 sich auf 3.678.690,30 € beläuft. Das entspricht einer Pro-Kopf-Verschuldung von 293,19 €.

3. Haushaltswirtschaft im Haushaltsjahr 2016

Der **Ergebnishaushalt 2016** umfasst ein Volumen von

Ordentlichen Erträgen	16.325.200 €
Ordentlichen Aufwendungen	16.341.000 €
Ordentliches Ergebnis	- 15.800 €
Außerordentlichen Erträgen	60.000 €
Außerordentlichen Aufwendungen	0 €
Außerordentliches Ergebnis	60.000 €

Unter Berücksichtigung des außerordentlichen Ergebnisses ist mit einem Jahresergebnis von 44.200 € zu rechnen.

Der **Finanzhaushalt 2016** umfasst ein Volumen von

Einzahlungen	18.845.700 €
Auszahlungen	19.348.300 €
Veränderung des Zahlungsmittelbestandes	- 502.600 €

davon:		
Einzahlungen aus laufender Verwaltungstätigkeit	15.893.100 €	
Auszahlungen aus laufender Verwaltungstätigkeit	15.457.000 €	
Einzahlungen aus Investitionstätigkeit	2.202.600 €	
Auszahlungen aus Investitionstätigkeit	3.613.200 €	
Einzahlungen aus Finanzierungstätigkeit	750.000 €	
Auszahlungen aus Finanzierungstätigkeit	278.100 €	

Der Ergebnishaushalt 2016 für die einzelnen Teilhaushalte wird wie folgt geplant:

Teilhaushalt	Erträge	Aufwendungen	Überschuss (+) Fehlbetrag (-)
1 - Allgemeine Verwaltung und Finanzen	14.926.800 €	12.613.500 €	2.313.300 €
2 - Ordnung und Soziales	190.000 €	955.800 €	- 765.800 €
3 - Bauwesen und Liegenschaften	1.208.400 €	2.771.700 €	- 1.563.300 €
	16.325.200 €	16.341.000 €	- 15.800 €
außerordentliche Erträge	60.000 €	0 €	60.000 €
Jahresergebnis:			44.200 €

Kreditaufnahmen sind für 2016 in Höhe von 750.000 € veranschlagt. Dabei handelt es sich bis zur Höhe von 350.000 € um Kreditmarktmittel der Kreditanstalt für Wiederaufbau (KfW) für den Erwerb bzw. Bau von Flüchtlingsunterkünften. Diese sind zunächst zinslos.

Verpflichtungsermächtigungen sind bis zur Höhe von 370.000 € für den geplanten Ausbau der Kastanienstraße in 2017 veranschlagt.

Die wesentlichen Erträge bei der Stadt sind im Teilhaushalt 1 unter dem Produkt 61100 veranschlagt. Dies sind die Realsteuereinnahmen. Die Grundsteuereinnahmen wurden mit insgesamt 1.709.900 € veranschlagt und liegen damit um rund 40.000 € über dem Ansatz von 2015. An Gewerbesteuereinnahmen werden in 2016 im Planentwurf 6.750.000 € erwartet. Dieser Ansatz liegt um 380.000 € über dem Ansatz des Vorjahres.

Die weitere große Ertragsposition der Stadt ist der Anteil an der Einkommenssteuer. Dieser Anteil ist mit 4.050.000 € um 94.100 € höher veranschlagt als 2015. Der Umsatzsteueranteil liegt voraussichtlich bei 570.000 € und ist mit einer Steigerung von 90.000 € gegenüber dem Ansatz des Vorjahres eingeplant. Der bei der Vergnügungssteuer eingeplante Ansatz von 400.000 € wurde um 30.000 € gegenüber dem Vorjahr angehoben. Die Zuweisung von der Samtgemeinde an die Stadt Schüttorf beläuft sich auf rd. 185.200 €.

Auf der Aufwandsseite schlagen, abhängig von den erzielten Erträgen, die Kreisumlage mit einer Höhe von 5.617.700 € und die Samtgemeindeumlage mit 3.295.900 € besonders zu Buche. Die an das Land zu zahlende Gewerbesteuerumlage ist mit 1.312.000 € veranschlagt worden.

Auf der Aufwandsseite wurde bei den Personalkosten eine Tarifsteigerung für den öffentlichen Dienst mit 3 % ab dem 01.03.2016 entsprechend berücksichtigt. Außerdem ist der geänderte Tarifvertrag für den Sozial- und Erziehungsdienst in den Personalkostenansätzen eingestellt worden.

Die Bewirtschaftungskosten wurden aufgrund der Abrechnungen mit den Energieversorgern aus den Vorjahren angepasst, wobei Preisveränderungen soweit wie möglich berücksichtigt wurden.

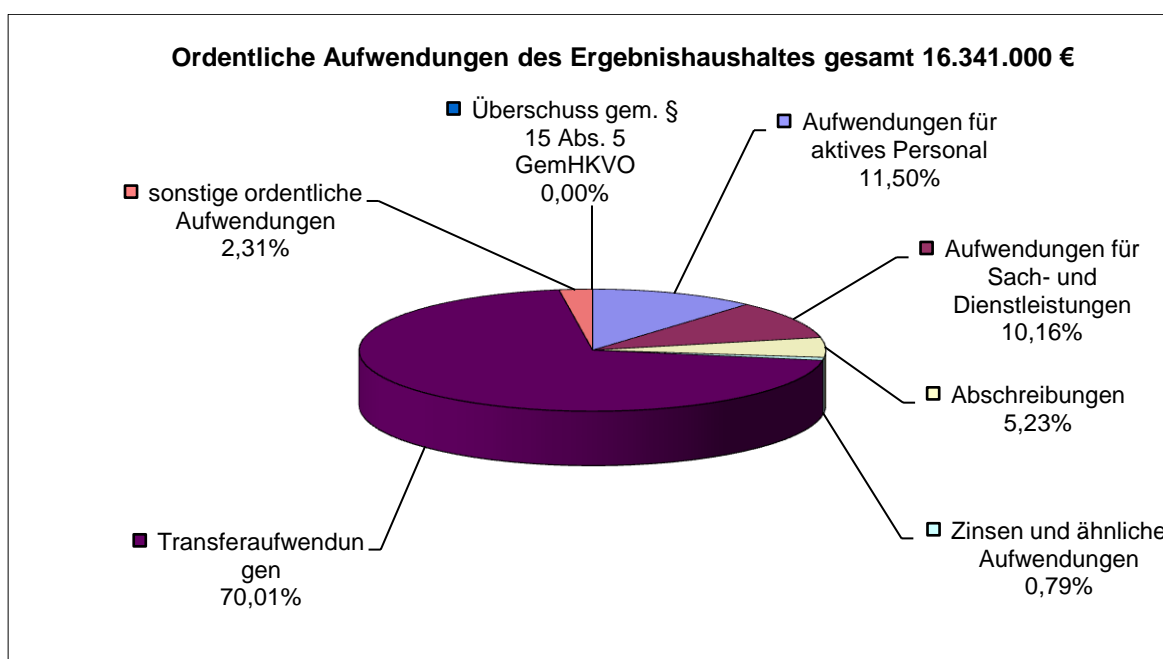
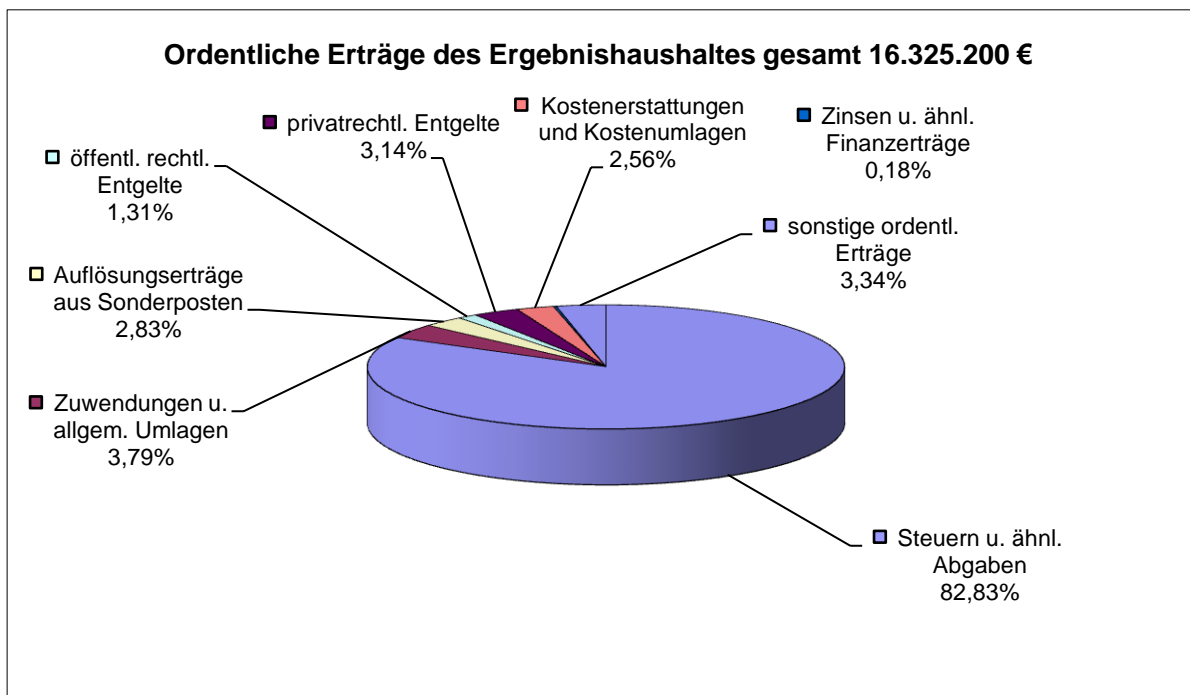
Im Bereich der Gebäudeunterhaltungen sind verschiedene, absolut notwendige und dringend erforderliche Maßnahmen berücksichtigt worden.

Die veranschlagten Investitionen haben in der Doppik im Haushaltsjahr selbst nur noch Auswirkungen auf den Finanzhaushalt und wirken sich in den nachfolgenden Jahren über die zu erwirtschaftenden Abschreibungen über den Abschreibungszeitraum auf den Ergebnishaushalt aus. An größeren Maßnahmen sind nachfolgende Beträge veranschlagt:

	Auszahlung	Zuschuss
Bau der Wietkamphalle, Auszahlung Restrate Kreiszusch.	0 €	687.400 €
Eigenanteil Stadtsanierung	354.200 €	190.000 €
Kreisverkehr Nordring/Salzberger Straße	209.000 €	25.500 €
Ausbau Bushaltestelle Nordring/Am Werkshorn	25.000 €	21.500 €
2 Rate, Beschaffung eines LKW's mit Baggeraufsatz	170.000 €	
Umbau der Emslandstraße (Mehrbetrag)	90.000 €	90.000 €
Planungskosten Straßenausbau Krähenfurt	179.000 €	
Erwerb von Grundstücken und Immobilien	850.000 €	
Erwerb bewegl. Vermögen f. d. Baubetriebshof	30.000 €	
Beschaffung Spielgeräte f. Kinderspielplätze	20.000 €	
Umbau der Süsterhalle zur Flüchtlingsunterkunft	75.000 €	
Erstellung Fußweg, Vierter Rundweg	75.000 €	
Ausbau u. Erweiterung Rundweggraben	145.000 €	
Bau von mobilen Flüchtlingsunterkünften	750.000 €	
Sanierung Jürgenstraße, Mehraufwand außerh. Sanierung	28.000 €	
Erneuerung Beschallungsanlage Vechtehalle	27.500 €	
Anbau f. Krippengruppe, KiGa Mauerstraße	480.000 €	282.800 €
Planung Erweiterung KiGa Rüskau	25.000 €	
Weihnachtsbeleuchtung	40.000 €	
Herstellung Parkplatz Jahnstraße, Planungskosten	25.000 €	

Die hier genannten Beträge sind jeweils Bruttobeträge. Die für die jeweilige Investition zugesagten Zuwendungen und Zuschüsse Dritter sind entsprechend vermerkt. Das Investitionsvolumen (Baumaßnahmen und aktivierbare Zuwendungen) liegt insgesamt in 2016 bei 3.613.200 €. Die Summe der Einzahlungen aus Investitionstätigkeit liegt bei

insgesamt 2.202.600 €, davon entfallen 1.297.600 € auf Zuschüsse und Zuweisungen Dritter und 905.000 € auf die Veräußerung von Grundvermögen. Letztendlich führen alle veranschlagten Investitionen dazu, dass die liquiden Finanzmittel um 502.600 € abnehmen. Der Finanzhaushalt weist am Jahresende voraussichtlich einen Bestand von 269.950,09 € aus.



Abschließend bleibt festzuhalten, dass das ordentliche Ergebnis des Ergebnishaushaltes ist in 2016 voraussichtlich geringfügig defizitär ausfallen wird. Allerdings wird das Jahresergebnis der Stadt unter Berücksichtigung des außerordentlichen Ergebnisses noch einen Überschuss in Höhe von 44.200 € ausweisen. Voraussetzung ist jedoch, dass die geplanten Steuereinnahmen auch tatsächlich in dieser Höhe eingehen und die veranschlagten Aufwendungen nicht wesentlich von den Ansätzen abweichen. Die erwarteten deutlichen Steuermehreinnahmen konnten zumindest die in diesem Jahr nicht eingeplante Gewinnabführung der Stadtwerke Schüttdorf-Emsbüren auffangen.

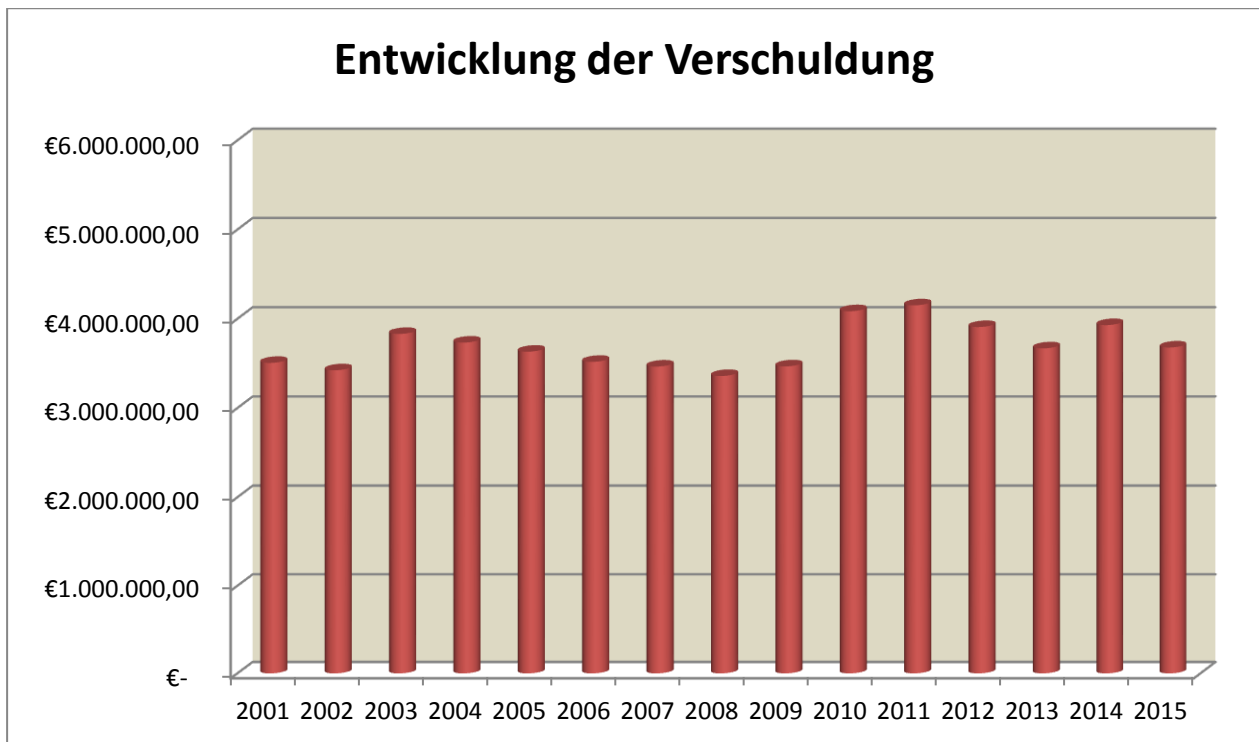
Es bleibt zu hoffen, dass sich die Finanzsituation der Stadt in den kommenden Jahren weiter stabil und positiv entwickelt, so dass in der Zukunft dauerhaft ein ausgeglichener Ergebnishaushalt erreicht werden kann, der auch noch einen Gestaltungsspielraum für Investitionen lässt.

Die enormen Anstrengungen im Hinblick auf die Flüchtlingsunterbringung haben auch in diesem Haushaltsplanentwurf ihre Spuren hinterlassen. Die Stadt wird sich in nächster Zeit weiter verstärkt dem Erwerb und der Anmietung von Immobilien und Wohnungen widmen, um die Unterbringung von Flüchtlingen in Sammelunterkünften zu vermeiden. Dies wird erheblichen Aufwand verursachen und auch nicht unerhebliche Finanzmittel binden. Diese müssen dann im Laufe der nächsten Jahre über die zu erwartenden Mieteinnahmen ausgeglichen werden.

Die anstehenden Investitionen in diesem Jahr und auch die geplanten Investitionen der nächsten Jahre stehen immer unter der Prämisse, dass sie finanzierbar sein müssen. Welche Auswirkungen der vermehrte Zuzug von Flüchtlingen auf die Infrastruktur der Stadt haben wird, kann derzeit noch nicht abschließend gesagt werden. Dennoch ist davon auszugehen, dass entgegen den Prognosen der letzten Jahre die Planungen für die künftige Entwicklung der Stadt der neuen Situation angepasst werden müssen.

Die Entwicklung der Schulden seit dem Jahr 2001 stellt sich wie folgt dar:

am 31.12.	Schuldenstand	Einwohner	Schulden je Einwohner
2001	3.506.492 €	11.475	305,58 €
2002	3.423.367 €	11.501	297,66 €
2003	3.830.987 €	11.499	333,16 €
2004	3.733.956 €	11.565	322,87 €
2005	3.631.608 €	11.535	314,83 €
2006	3.517.920 €	11.584	303,69 €
2007	3.465.251 €	11.589	299,01 €
2008	3.359.284 €	11.544	291,00 €
2009	3.467.405 €	11.574	299,59 €
2010	4.085.310 €	11.518	354,69 €
2011	4.132.510 €	12.634	327,09 €
2012	3.908.209 €	12.608	309,98 €
2013	3.668.669 €	12.366	296,67 €
2014	3.929.923 €	12.510	314,14 €
2015	3.678.690 €	12.547	293,19 €



Gesamtergebnishaushalt							
Schüttorf							
Nr.	Bezeichnung	Ergebnis 2014	Ansatz 2015	Ansatz 2016	Plan 2017	Plan 2018	Plan 2019
	Ordentliche Erträge	0,00	0,00	0,00	0,00	0,00	0,00
1.	Steuern und ähnliche Abgaben	12.719.929,44	12.888.900,00	13.522.900,00	13.871.200,00	14.234.400,00	14.673.100,00
2.	Zuwendungen und allgemeine Umlagen	626.412,32	619.700,00	618.100,00	613.400,00	613.400,00	615.400,00
3.	Auflösungserträge aus Sonderposten	461.043,87	472.400,00	462.100,00	441.300,00	411.900,00	373.900,00
4.	sonstige Transfererträge	0,00	0,00	0,00	0,00	0,00	0,00
5.	öffentlich-rechtliche Entgelte	174.340,47	202.500,00	214.400,00	215.600,00	217.000,00	218.200,00
6.	privatrechtliche Entgelte	180.957,79	184.300,00	513.400,00	483.400,00	463.400,00	443.400,00
7.	Kostenerstattungen u. Kostenumlagen	369.452,51	371.800,00	418.300,00	349.300,00	355.300,00	361.300,00
8.	Zinsen und ähnliche Finanzerträge	237.326,14	330.000,00	30.000,00	330.000,00	380.000,00	380.000,00
9.	aktivierte Eigenleistungen	25.760,58	0,00	0,00	0,00	0,00	0,00
10.	Bestandsveränderungen	0,00	0,00	0,00	0,00	0,00	0,00
11.	sonstige ordentliche Erträge	529.223,72	537.000,00	546.000,00	546.000,00	536.000,00	536.000,00
12.	= Summe ordentliche Erträge	15.324.446,84	15.606.600,00	16.325.200,00	16.850.200,00	17.211.400,00	17.601.300,00
	Ordentliche Aufwendungen	0,00	0,00	0,00	0,00	0,00	0,00
13.	Aufwendungen für aktives Personal	1.822.520,41	1.784.700,00	1.879.200,00	1.907.200,00	1.934.000,00	1.960.700,00
14.	Aufwendungen für Versorgung	0,00	0,00	0,00	0,00	0,00	0,00
15.	Aufwendungen für Sach- u. Dienstleistungen	1.494.765,88	1.522.300,00	1.660.800,00	1.559.700,00	1.562.300,00	1.539.400,00
16.	Abschreibungen	867.777,67	851.500,00	854.000,00	813.300,00	769.800,00	702.900,00
17.	Zinsen und ähnliche Aufwendungen	146.507,22	150.000,00	129.200,00	123.400,00	117.300,00	110.700,00
18.	Transferaufwendungen	10.396.525,99	10.945.500,00	11.440.600,00	11.720.400,00	11.932.800,00	12.229.700,00
19.	sonstige ordentliche Aufwendungen	277.328,94	349.400,00	377.200,00	363.600,00	367.600,00	370.800,00
20.	Überschuss gem § 15 Abs. 5 GemHKVO	0,00	3.200,00	0,00	362.600,00	527.600,00	687.100,00
21.	= Summe ordentliche Aufwendungen	15.005.426,11	15.606.600,00	16.341.000,00	16.850.200,00	17.211.400,00	17.601.300,00
22.	ordentliches Ergebnis	319.020,73	3.200,00	-15.800,00	362.600,00	527.600,00	687.100,00
23.	außerordentliche Erträge	156.069,34	30.000,00	60.000,00	30.000,00	30.000,00	30.000,00
24.	außerordentliche Aufwendungen	33.170,41	0,00	0,00	0,00	0,00	0,00
25.	Überschuss gem. § 15 Abs. 6 GemHKVO	0,00	0,00	0,00	0,00	0,00	0,00
26.	= Summe aus Zeile 24 und 25	-33.170,41	0,00	0,00	0,00	0,00	0,00
27.	außerordentliches Ergebnis	122.898,93	30.000,00	60.000,00	30.000,00	30.000,00	30.000,00
28.	Jahresergebnis	441.919,66	33.200,00	44.200,00	392.600,00	557.600,00	717.100,00
29.	Summe der Jahresfehlbeträge aus Vorjahren gem. § 2 Abs. 6 GemHKVO	0,00	0,00	0,00	0,00	0,00	0,00

Gesamtergebnishaushalt							
Schüttorf							
Nr.	Bezeichnung	Ergebnis 2014	Ansatz 2015	Ansatz 2016	Plan 2017	Plan 2018	Plan 2019
1.	Steuern und ähnliche Abgaben	12.719.929,44	12.888.900,00	13.522.900,00	13.871.200,00	14.234.400,00	14.673.100,00
3011000	Grundsteuer A	-19.726,83	-19.900,00	-19.900,00	-20.200,00	-20.400,00	-20.600,00
3012000	Grundsteuer B	-1.611.354,33	-1.650.000,00	-1.690.000,00	-1.715.400,00	-1.732.500,00	-1.749.900,00
3013000	Gewerbesteuer	-6.424.168,34	-6.370.000,00	-6.750.000,00	-6.952.500,00	-7.126.300,00	-7.304.500,00
3021000	Gemeindeanteil an der Einkommensteuer	-3.770.038,00	-3.956.000,00	-4.050.000,00	-4.252.500,00	-4.465.200,00	-4.688.400,00
3022000	Gemeindeanteil an der Umsatzsteuer	-470.475,00	-480.000,00	-570.000,00	-587.100,00	-546.000,00	-565.200,00
3031000	Vergnügungssteuer	-381.761,52	-370.000,00	-400.000,00	-300.000,00	-300.000,00	-300.000,00
3032000	Hundesteuer	-42.405,42	-43.000,00	-43.000,00	-43.500,00	-44.000,00	-44.500,00
2.	Zuwendungen und allgemeine Umlagen	626.412,32	619.700,00	618.100,00	613.400,00	613.400,00	615.400,00
3132000	Sonstige allg. Zuweisungen von Gemeinden(GV)	-217.136,00	-168.100,00	-185.200,00	-180.000,00	-180.000,00	-180.000,00
3141000	Zuweisungen für laufende Zwecke vom Land	-131.290,60	-146.500,00	-143.000,00	-144.000,00	-145.000,00	-146.000,00
3141010	Zuweisungen lfd. Zwecke Land - beitragsfreies Jahr	-160.400,00	-157.500,00	-186.100,00	-186.600,00	-187.100,00	-187.600,00
3142000	Zuweisungen für lfd. Zwecke von Gemeinden(GV)	-92.084,85	-146.800,00	-103.000,00	-102.000,00	-100.500,00	-101.000,00
3145000	Zuschüsse f.lfd.Zwecke v.verb.U.,Bet.u.S-Verm.	-818,07	-800,00	-800,00	-800,00	-800,00	-800,00
3146000	Zuschüsse für lfd.Zwecke v.sonst.öff.S-Rechn.	-24.682,80	0,00	0,00	0,00	0,00	0,00
3.	Auflösungserträge aus Sonderposten	461.043,87	472.400,00	462.100,00	441.300,00	411.900,00	373.900,00
3161001	Ertr.a.d.Aufl.v.SoPo a.Inves.-zuw.u.zusch.v.Bund	-42.518,55	-28.100,00	-38.600,00	-36.000,00	-31.400,00	-20.700,00
3161100	Ertr.a.d.Aufl.v.SoPo a.Inves.-zuw.u.zusch.v.Land	-96.603,61	-92.200,00	-88.300,00	-84.600,00	-76.600,00	-62.900,00
3161200	Ertr.a.d.Aufl.v.SoPo a.Inves.-zuw.u.zusch.v.Gem.	-30.491,59	-75.900,00	-48.000,00	-45.000,00	-39.900,00	-35.800,00
3161400	Ertr.a.d.Aufl.v.SoPo a.Inves.-zuw.u.zusch.v.s.ö.B.	-693,72	-700,00	-700,00	-700,00	-700,00	-700,00
3161500	Ertr.a.d.Aufl.v.SoPo a.Inves.-zuw.u.zusch.v.v.Unt.	-206,26	-200,00	-400,00	-400,00	-400,00	-200,00
3161700	Ertr.a.d.Aufl.v.SoPo a.Inves.-zuw.u.zusch.v.p.Unt.	-26.651,95	-39.500,00	-26.800,00	-26.800,00	-26.700,00	-26.700,00
3161800	Ertr.a.d.Aufl.v.SoPo a.Inves.-zuw.u.zusch.v.ü.Ber.	-38.835,44	-22.700,00	-33.700,00	-33.700,00	-32.900,00	-32.700,00
3162200	Ertr.a.d.Auflösung von SoPo für Sammelp.v.Gem.	-1.146,18	0,00	-1.100,00	-1.100,00	-1.100,00	0,00
3162700	Ertr.a.d.Auflösung von SoPo für Sammelp.v.p.Unt.	0,00	0,00	-100,00	-100,00	-100,00	-100,00
3162800	Ertr.a.d.Auflösung von SoPo für Sammelp.v.ü.Ber.	-130,00	-100,00	-100,00	-100,00	-100,00	0,00
3371000	Ertr.a.d.Aufl. von SoPo f. Beiträge u. ähnl. Entg.	-223.766,57	-213.000,00	-224.300,00	-212.800,00	-202.000,00	-194.100,00
5.	öffentlich-rechtliche Entgelte	174.340,47	202.500,00	214.400,00	215.600,00	217.000,00	218.200,00
3311000	Verwaltungsgebühren	-3.538,00	-3.500,00	-3.500,00	-3.500,00	-3.500,00	-3.500,00
3321000	Benutzungsgebühren und ähnliche Entgelte	-8.727,92	-7.700,00	-7.800,00	-7.800,00	-7.900,00	-7.900,00
3321010	Beiträge Kinderbetreuung	-143.242,95	-170.200,00	-140.000,00	-140.000,00	-140.000,00	-140.000,00
3321020	Beiträge Mittagsverpflegung	-18.831,60	-21.100,00	-21.400,00	-21.600,00	-21.900,00	-22.100,00
3321030	Beiträge Kinderbetreuung - Krippen	0,00	0,00	-41.700,00	-42.700,00	-43.700,00	-44.700,00
6.	privatrechtliche Entgelte	180.957,79	184.300,00	513.400,00	483.400,00	463.400,00	443.400,00
3411000	Mieten ohne Nebenkosten	-161.620,06	-163.000,00	-488.000,00	-458.000,00	-438.000,00	-418.000,00
3411010	Landpachten	-7.631,23	-14.000,00	-14.100,00	-14.100,00	-14.100,00	-14.100,00
3411020	Fischereipacht	-1.257,76	-1.300,00	-1.300,00	-1.300,00	-1.300,00	-1.300,00
3421000	Erträge aus Verkauf	-9.992,74	-6.000,00	-10.000,00	-10.000,00	-10.000,00	-10.000,00
3461000	Sonstige privatrechtliche Leistungsentgelte	-456,00	0,00	0,00	0,00	0,00	0,00
7.	Kostenerstattungen u. Kostenumlagen	369.452,51	371.800,00	418.300,00	349.300,00	355.300,00	361.300,00
3482000	Erstattungen von Gemeinden und	-185.234,17	-132.300,00	-174.800,00	-178.800,00	-182.800,00	-186.800,00
3482010	Erstattung Bauhofleistungen von Gemeinden/	-156.643,63	-150.000,00	-152.000,00	-154.000,00	-156.000,00	-158.000,00
3484000	Erstattungen v. gesetzlichen Sozialversicherungen	-1.212,62	0,00	0,00	0,00	0,00	0,00
3487000	Erstattungen von privaten Unternehmen	-13.214,81	-6.000,00	-8.000,00	-8.000,00	-8.000,00	-8.000,00
3488000	Erstattungen von übrigen Bereichen	-13.147,28	-83.500,00	-83.500,00	-8.500,00	-8.500,00	-8.500,00
8.	Zinsen und ähnliche Finanzerträge	237.326,14	330.000,00	30.000,00	330.000,00	380.000,00	380.000,00

Gesamtergebnishaushalt							
Schüttorf							
Nr.	Bezeichnung	Ergebnis 2014	Ansatz 2015	Ansatz 2016	Plan 2017	Plan 2018	Plan 2019
3651000	Ertr.a.Gewinnant.a.verb.Untern.u.Beteiligungen	-210.451,14	-300.000,00	0,00	-300.000,00	-350.000,00	-350.000,00
3691000	Verzinsung v.Steuernachforderungen	-26.875,00	-30.000,00	-30.000,00	-30.000,00	-30.000,00	-30.000,00
9.	aktivierte Eigenleistungen	25.760,58	0,00	0,00	0,00	0,00	0,00
3711000	Aktivierte Eigenleistungen	-25.760,58	0,00	0,00	0,00	0,00	0,00
11.	sonstige ordentliche Erträge	529.223,72	537.000,00	546.000,00	546.000,00	536.000,00	536.000,00
3511000	Konzessionsabgaben	-483.909,59	-510.000,00	-520.000,00	-520.000,00	-510.000,00	-510.000,00
3562000	Säumniszuschläge	-19.234,17	-22.500,00	-22.500,00	-22.500,00	-22.500,00	-22.500,00
3562100	Erträge aus Rücklastschriftgebühren	-193,27	-200,00	-200,00	-200,00	-200,00	-200,00
3582000	Ertr.a.d.Auflösg.od.Herabsetzg.v.Rückst.	-3.334,10	0,00	0,00	0,00	0,00	0,00
3583100	Ertr.a.d.Aufl.od.Herabsg.v.Wertber.a.Ford.	-3.797,25	0,00	0,00	0,00	0,00	0,00
3591000	Andere sonstige ordentliche Erträge	-18.755,34	-4.300,00	-3.300,00	-3.300,00	-3.300,00	-3.300,00
12.	= Summe ordentliche Erträge	15.324.446,84	15.606.600,00	16.325.200,00	16.850.200,00	17.211.400,00	17.601.300,00
13.	Aufwendungen für aktives Personal	1.822.520,41	1.784.700,00	1.879.200,00	1.907.200,00	1.934.000,00	1.960.700,00
4012000	Arbeitnehmer - Dienstaufwendungen	1.447.450,98	1.397.900,00	1.464.000,00	1.481.500,00	1.497.700,00	1.513.900,00
4022000	Arbeitnehmer - VBL	97.170,75	103.900,00	111.300,00	115.200,00	119.100,00	123.000,00
4032000	Arbeitnehmer - Beiträge gesetz. Sozialversicherung	260.283,97	282.000,00	303.100,00	309.700,00	316.400,00	323.000,00
4041000	Beihilfen u.Unterstütz-leistg.f.Beamte u. Arbeitn.	381,00	900,00	800,00	800,00	800,00	800,00
4071000	Zuführg.z.Rückst.f.Altersteilz.u.a.Maßnahmen	17.233,71	0,00	0,00	0,00	0,00	0,00
15.	Aufwendungen für Sach- u. Dienstleistungen	1.494.765,88	1.522.300,00	1.660.800,00	1.559.700,00	1.562.300,00	1.539.400,00
4211000	Unterhaltg.d.Grundstücke und baulichen Anlagen	394.447,64	197.200,00	228.100,00	225.300,00	221.800,00	222.300,00
4212000	Unterhaltg.d.sonst.unbeweglichen Vermögens	256.105,94	275.700,00	256.700,00	254.200,00	254.200,00	254.200,00
4221000	Unterhaltung des beweglichen Vermögens	39.187,37	31.000,00	33.100,00	33.100,00	60.100,00	33.100,00
4222000	Erwerb geringwertiger Vermögensgegenstände	39.554,19	21.800,00	23.500,00	19.000,00	19.000,00	19.000,00
4222010	Erwerb Verkehrszeichen	4.299,48	5.000,00	5.000,00	5.000,00	5.000,00	5.000,00
4231000	Mieten und Pachten	15.546,39	16.800,00	16.700,00	16.700,00	16.700,00	16.700,00
4241010	Heizungen	85.754,36	139.300,00	175.800,00	183.800,00	181.800,00	179.800,00
4241020	Reinigung durch Unternehmen	119.289,92	145.800,00	146.700,00	148.900,00	151.200,00	153.400,00
4241021	Reinigungsmittel	3.340,65	3.800,00	3.800,00	3.800,00	3.800,00	3.800,00
4241030	Strom, Wasser und Abwasser	93.913,82	117.200,00	167.800,00	170.200,00	172.700,00	175.100,00
4241040	Bewachung	8.435,55	10.500,00	9.700,00	9.700,00	10.000,00	10.000,00
4241050	Versicherungen	14.809,65	21.400,00	20.000,00	20.300,00	20.400,00	20.700,00
4241060	Steuern, Gebühren, Abgaben	17.049,30	21.600,00	29.700,00	29.800,00	30.000,00	30.100,00
4251000	Haltung von Fahrzeugen	115.686,25	130.000,00	130.000,00	130.000,00	130.000,00	130.000,00
4261010	Dienst- und Schutzkleidung	6.599,70	8.000,00	8.000,00	8.000,00	8.000,00	8.000,00
4261020	Aus- und Fortbildung, Umschulung	2.925,53	2.500,00	2.500,00	2.500,00	2.500,00	2.500,00
4271001	Betriebskosten ITEBO	158,05	200,00	0,00	0,00	0,00	0,00
4271003	Betriebskosten Ratsinformationssystem	1.196,79	2.000,00	2.000,00	2.000,00	2.000,00	2.000,00
4271005	Bes. Verw./Betriebsaufw. aus Spenden außerh.Budget	78,00	0,00	0,00	0,00	0,00	0,00
4271010	Repräsentation, Empfänge, Ehrungen usw.	4.474,00	7.300,00	6.000,00	6.000,00	6.000,00	6.000,00
4271011	Ehe- und Alterjubiläen	3.257,85	4.500,00	4.000,00	4.000,00	4.000,00	4.000,00
4271020	Einsatzmittel und Verbrauchsmaterial	0,00	100,00	100,00	100,00	100,00	100,00
4271030	Lehr- und Unterrichtsmittel, Kindergartenbedarf	6.493,66	8.000,00	7.200,00	7.300,00	7.400,00	7.400,00
4271031	Veranstaltungen Schulen und Kindergärten	174,00	100,00	100,00	100,00	100,00	100,00
4271040	Erwerb von Archivgut	122,40	1.500,00	1.500,00	1.500,00	1.500,00	1.500,00
4271070	Planungskosten	24.556,82	95.000,00	115.000,00	20.000,00	5.000,00	5.000,00

Gesamtergebnishaushalt							
Schüttorf							
Nr.	Bezeichnung	Ergebnis 2014	Ansatz 2015	Ansatz 2016	Plan 2017	Plan 2018	Plan 2019
4271081	Beleuchtungskosten	194.590,13	190.000,00	190.000,00	190.000,00	190.000,00	190.000,00
4271082	Betriebsausgaben Verkehrssignalanlagen	8.469,69	10.000,00	10.000,00	10.000,00	10.000,00	10.000,00
4271090	Werbungskosten, Werbematerial	1.419,67	20.000,00	30.000,00	30.000,00	20.000,00	20.000,00
4271100	Sonstige Verwaltungs- u.Betriebsaufwendungen	19.165,43	21.500,00	22.800,00	12.900,00	13.000,00	13.100,00
4281010	Schülerverpflegung	13.663,65	14.500,00	15.000,00	15.500,00	16.000,00	16.500,00
16.	Abschreibungen	867.777,67	851.500,00	854.000,00	813.300,00	769.800,00	702.900,00
4711050	Geleistete Investitionszuweisungen und -zuschüsse	2.836,44	20.700,00	4.600,00	4.600,00	4.600,00	4.600,00
4711301	Geb./Aufb./Betriebsvorr. bei Wohnbauten	10.737,66	10.800,00	13.600,00	13.600,00	13.600,00	13.600,00
4711302	Gebäude und Aufbauten bei soz. Einrichtungen	9.690,57	9.800,00	9.700,00	9.700,00	9.700,00	9.700,00
4711304	Geb./Aufb./BetriebsKult.-/Sport-/Freiz.-/Garten	82.910,12	108.100,00	104.800,00	104.800,00	104.800,00	104.800,00
4711306	Geb./Aufb./Betriebsv.sonst.Dst-/Geschäfts-/Betr	33.606,86	34.200,00	34.800,00	34.800,00	34.800,00	34.800,00
4711402	Brücken und Tunnel	9.534,69	9.500,00	9.500,00	9.500,00	9.500,00	9.500,00
4711405	Entwässerungs- und Abwasserbeseitigungsanlagen	39.646,16	31.900,00	41.200,00	41.200,00	41.200,00	41.200,00
4711406	Straßen, Wege, Plätze, Verkehrslenkungsanlagen	533.051,29	513.200,00	511.400,00	489.500,00	454.300,00	401.100,00
4711407	Strom-, Gas-, Wasserleit. u.zugehörige Anlagen	0,00	100,00	0,00	0,00	0,00	0,00
4711408	Wasserbauliche Anlagen	4.595,51	2.700,00	5.600,00	5.600,00	5.600,00	5.600,00
4711411	Sonstige Bauten des Infrastrukturvermögens	13.221,73	14.700,00	14.400,00	14.400,00	14.400,00	14.400,00
4711600	Abschreibungen auf Fahrzeuge	43.773,07	41.500,00	45.300,00	34.300,00	31.400,00	29.300,00
4711800	Auflösung Sammelposten	16.785,23	18.900,00	21.600,00	14.700,00	13.300,00	4.900,00
4711702	Betriebs- und Geschäftsausstattung	18.046,34	21.800,00	24.900,00	24.000,00	20.000,00	17.800,00
4721111	Einzelwertberichtigung	34.205,97	0,00	0,00	0,00	0,00	0,00
17.	Zinsen und ähnliche Aufwendungen	146.507,22	150.000,00	129.200,00	123.400,00	117.300,00	110.700,00
4512000	Zinsaufwendungen an Gemeinden (GV)	10.408,34	15.000,00	5.000,00	5.000,00	5.000,00	5.000,00
4517000	Zinsaufwendungen an Kreditinstitute	131.338,88	123.000,00	114.200,00	106.400,00	100.300,00	93.700,00
4592000	Verzinsung von Steuererstattungen	4.760,00	12.000,00	10.000,00	12.000,00	12.000,00	12.000,00
18.	Transferaufwendungen	10.396.525,99	10.945.500,00	11.440.600,00	11.720.400,00	11.932.800,00	12.229.700,00
4313000	Zuweisungen an Zweckverbände und dergl.	17.347,72	20.000,00	19.000,00	19.000,00	19.000,00	19.000,00
4318000	Zuschüsse an übrige Bereiche	114.634,88	110.600,00	111.000,00	101.000,00	101.000,00	101.000,00
4318010	Zuschuss für Kindergärten	821.947,15	940.000,00	1.085.000,00	1.110.000,00	1.135.000,00	1.160.000,00
4341000	Gewerbesteuerumlage	1.307.926,00	1.255.100,00	1.312.000,00	1.331.400,00	1.364.700,00	1.398.800,00
4372010	Kreisumlage	4.890.742,24	5.253.800,00	0,00	0,00	0,00	0,00
4372100	Kreisumlage	0,00	0,00	5.617.700,00	5.809.000,00	5.963.100,00	6.150.900,00
4372020	Samtgemeindeumlage	3.243.928,00	3.366.000,00	0,00	0,00	0,00	0,00
4372200	Samtgemeindeumlage	0,00	0,00	3.295.900,00	3.350.000,00	3.350.000,00	3.400.000,00
19.	sonstige ordentliche Aufwendungen	277.328,94	349.400,00	377.200,00	363.600,00	367.600,00	370.800,00
4411000	Sonstige Personal- und Versorgungsaufwendungen	13.075,82	9.000,00	8.500,00	8.700,00	8.700,00	8.900,00
4421000	Aufwandsentschädigung der Bürgermeister	6.415,00	7.000,00	7.000,00	7.000,00	7.000,00	7.000,00
4421010	Aufwandsentschädigung der Ratsmitglieder	34.862,00	36.000,00	36.000,00	36.000,00	36.000,00	36.000,00
4421020	Sitzungsgelder	18.940,00	17.000,00	17.000,00	17.000,00	17.000,00	17.000,00
4421021	Verdienstausfallentschädigung	4.886,50	7.500,00	6.500,00	6.500,00	6.500,00	6.500,00
4421030	Aufwandsentschädigung HVB u. allg. Vertreter	4.086,24	4.100,00	4.100,00	4.100,00	4.100,00	4.100,00
4421040	Aufwandsentschädigung sonstige ehrenamtlich Tätige	0,00	700,00	5.200,00	700,00	700,00	700,00
4429000	Verfügungsmittel	1.397,04	1.800,00	1.800,00	1.800,00	1.800,00	1.800,00
4429020	Mitgliedsbeiträge	6.386,30	7.400,00	7.500,00	7.500,00	7.500,00	7.500,00
4431001	Bürobedarf	274,49	3.100,00	14.900,00	2.400,00	2.400,00	2.400,00
4431010	Bücher und Zeitschriften	2.554,43	1.000,00	1.000,00	1.000,00	1.000,00	1.000,00

Gesamtergebnishaushalt							
Schüttorf							
Nr.	Bezeichnung	Ergebnis 2014	Ansatz 2015	Ansatz 2016	Plan 2017	Plan 2018	Plan 2019
4431020	Porto und Fernmeldekosten	6.614,02	7.800,00	8.100,00	8.100,00	8.200,00	8.200,00
4431030	Öffentliche Bekanntmachungen	2.316,34	2.500,00	2.600,00	2.600,00	2.600,00	2.600,00
4431040	Dienstreisen	1.484,31	1.300,00	1.500,00	1.500,00	1.500,00	1.300,00
4431050	Gerichts- und ähnliche Kosten	0,00	1.000,00	1.000,00	1.000,00	1.000,00	1.000,00
4431060	Sonstige Geschäftsausgaben	3.696,42	6.500,00	6.100,00	6.100,00	6.100,00	6.100,00
4431600	Aufwand des Geldverkehrs	237,85	300,00	300,00	300,00	300,00	300,00
4441010	Unfall- und Haftpflichtversicherung	26.126,53	20.400,00	29.900,00	30.100,00	30.900,00	31.100,00
4441102	Schülerunfall	1.515,78	1.500,00	1.700,00	1.700,00	1.800,00	1.800,00
4452000	Erstattungen an Gemeinden und Gemeindeverbände	124.600,00	153.500,00	155.500,00	157.500,00	159.500,00	161.500,00
4458000	Erstattungen an übrige Bereiche	16.274,84	26.000,00	27.000,00	28.000,00	29.000,00	30.000,00
4458010	Erstattungen an Fraktionen und Gruppen	1.585,03	4.000,00	4.000,00	4.000,00	4.000,00	4.000,00
4621000	Deckungsreserve (Planungskonto)	0,00	20.000,00	20.000,00	20.000,00	20.000,00	20.000,00
4621010	Deckungsreserve Personalaufwendg. (Planungskonto)	0,00	10.000,00	10.000,00	10.000,00	10.000,00	10.000,00
20.	Überschuss gem § 15 Abs. 5 GemHKVO	0,00	3.200,00	0,00	362.600,00	527.600,00	687.100,00
4911000	Zuführung e. Überschusses d. ordentl. Ergebnisses	0,00	3.200,00	0,00	362.600,00	527.600,00	687.100,00
21.	= Summe ordentliche Aufwendungen	15.005.426,11	15.606.600,00	16.341.000,00	16.850.200,00	17.211.400,00	17.601.300,00
22.	ordentliches Ergebnis	319.020,73	3.200,00	-15.800,00	362.600,00	527.600,00	687.100,00
23.	außerordentliche Erträge	156.069,34	30.000,00	60.000,00	30.000,00	30.000,00	30.000,00
5011701	Spenden private Unternehmen	-1.375,00	0,00	0,00	0,00	0,00	0,00
5011801	Spenden übrige Bereiche	-480,39	0,00	0,00	0,00	0,00	0,00
5019000	Sonstige außergewöhnliche Erträge	-3.448,96	0,00	0,00	0,00	0,00	0,00
5029000	Sonstige periodenfremde Erträge	-76.147,34	-30.000,00	-30.000,00	-30.000,00	-30.000,00	-30.000,00
5311005	Abgang unbebaute Grundstücke	-59.843,86	0,00	0,00	0,00	0,00	0,00
5311401	Abg. G.u.B. m.Kultur-/Sport-/Freizeit-/Garten.	-4.093,86	0,00	0,00	0,00	0,00	0,00
5311701	Abgang GuB des Infrastrukturvermögens	-4.632,93	0,00	0,00	0,00	0,00	0,00
5312201	Abgang Fahrzeuge	-5.298,00	0,00	-30.000,00	0,00	0,00	0,00
5312202	Abgang Maschinen und technische Anlagen	-749,00	0,00	0,00	0,00	0,00	0,00
24.	außerordentliche Aufwendungen	33.170,41	0,00	0,00	0,00	0,00	0,00
5129000	Sonstige Periodenfremde Aufwendungen	20.980,89	0,00	0,00	0,00	0,00	0,00
5321005	Abgang unbebaute Grundstücke	12.189,52	0,00	0,00	0,00	0,00	0,00
26.	= Summe aus Zeile 24 und 25	-33.170,41	0,00	0,00	0,00	0,00	0,00
27.	außerordentliches Ergebnis	122.898,93	30.000,00	60.000,00	30.000,00	30.000,00	30.000,00
28.	Jahresergebnis	441.919,66	33.200,00	44.200,00	392.600,00	557.600,00	717.100,00

Gesamtfinanzhaushalt							
Schüttorf							
Nr.	Bezeichnung	Ergebnis 2014	Ansatz 2015	Ansatz 2016	Plan 2017	Plan 2018	Plan 2019
	Einzahlungen aus laufender Verwaltungstätigkeit	0,00	0,00	0,00	0,00	0,00	0,00
1.	Steuern und ähnliche Abgaben	12.727.912,18	12.888.900,00	13.522.900,00	13.871.200,00	14.234.400,00	14.673.100,00
2.	Zuwendungen und allgemeine Umlagen	850.896,52	619.700,00	618.100,00	613.400,00	613.400,00	615.400,00
3.	sonstige Transfereinzahlungen	0,00	0,00	0,00	0,00	0,00	0,00
4.	öffentlich-rechtliche Entgelte	174.441,54	202.500,00	214.400,00	215.600,00	217.000,00	218.200,00
5.	privatrechtliche Entgelte	189.445,38	184.300,00	513.400,00	483.400,00	463.400,00	443.400,00
6.	Kostenerstattungen u. Kostenumlagen	387.961,99	371.800,00	418.300,00	349.300,00	355.300,00	361.300,00
7.	Zinsen und ähnliche Einzahlungen	238.358,14	330.000,00	30.000,00	330.000,00	380.000,00	380.000,00
8.	Einzahl. a. d. Veräußerung geringw. Vermögensg.	0,00	0,00	0,00	0,00	0,00	0,00
9.	sonstige haushaltswirksame Einzahlungen	596.461,98	567.000,00	576.000,00	576.000,00	566.000,00	566.000,00
10.	= Summe der Einzahlungen aus lfd. Verwaltungstätigkeit	15.165.477,73	15.164.200,00	15.893.100,00	16.438.900,00	16.829.500,00	17.257.400,00
	Auszahlungen aus lfd. Verwaltungstätigkeit	0,00	0,00	0,00	0,00	0,00	0,00
11.	Auszahlungen für aktives Personal	1.804.743,32	1.784.700,00	1.879.200,00	1.907.200,00	1.934.000,00	1.960.700,00
12.	Auszahlungen für Versorgung	0,00	0,00	0,00	0,00	0,00	0,00
13.	Auszahl. f. Sach- und Dienstleist. u.ger.Verm.	1.301.782,70	1.522.300,00	1.660.800,00	1.559.700,00	1.562.300,00	1.539.400,00
14.	Zinsen und ähnliche Auszahlungen	146.507,22	150.000,00	129.200,00	123.400,00	117.300,00	110.700,00
15.	Transferauszahlungen	10.229.644,84	10.945.500,00	11.440.600,00	11.720.400,00	11.932.800,00	12.229.700,00
16.	sonstige haushaltswirksame Auszahlungen	350.602,13	319.400,00	347.200,00	333.600,00	337.600,00	340.800,00
17.	= Summe der Auszahlungen aus lfd. Verwaltungstätigkeit	13.833.280,21	14.721.900,00	15.457.000,00	15.644.300,00	15.884.000,00	16.181.300,00
18.	Saldo aus lfd. Verwaltungstätigkeit	1.332.197,52	442.300,00	436.100,00	794.600,00	945.500,00	1.076.100,00
	Einzahlungen für Investitionstätigkeit	0,00	0,00	0,00	0,00	0,00	0,00
19.	Zuwendungen für Investitionstätigkeit	2.477.623,85	1.221.900,00	1.207.600,00	117.200,00	0,00	0,00
20.	Beiträge u. ä. Entgelte f. Investitionstätigkeit	1.150,00	369.000,00	90.000,00	750.000,00	-325.000,00	0,00
21.	Veräußerung von Sachvermögen	701.042,18	945.000,00	905.000,00	400.000,00	2.150.000,00	400.000,00
22.	Veräußerung von Finanzvermögensanlagen	0,00	0,00	0,00	0,00	0,00	0,00
23.	sonstige Investitionstätigkeit	0,00	0,00	0,00	0,00	0,00	0,00
24.	= Summe der Einzahlungen aus Investitionstätigkeit	3.179.816,03	2.535.900,00	2.202.600,00	1.267.200,00	1.825.000,00	400.000,00
	Auszahlungen für Investitionstätigkeit	0,00	0,00	0,00	0,00	0,00	0,00
25.	Erwerb von Grundstücken und Gebäuden	238.270,88	261.000,00	1.675.000,00	200.000,00	200.000,00	100.000,00
26.	Baumaßnahmen	4.348.843,56	1.480.000,00	851.000,00	1.585.000,00	2.050.000,00	1.300.000,00
27.	Erwerb von beweglichem Sachvermögen	201.955,65	153.000,00	253.000,00	120.000,00	95.000,00	145.000,00
28.	Erwerb von Finanzvermögensanlagen	13,64	0,00	0,00	0,00	0,00	0,00
29.	aktivierbare Zuwendungen	10.642,04	326.700,00	834.200,00	0,00	0,00	0,00
30.	sonstige Investitionstätigkeit	0,00	0,00	0,00	0,00	0,00	0,00
31.	= Summe der Auszahlungen für Investitionstätigkeit	4.799.725,77	2.220.700,00	3.613.200,00	1.905.000,00	2.345.000,00	1.545.000,00
32.	Saldo aus Investitionstätigkeit	-1.619.909,74	315.200,00	-1.410.600,00	-637.800,00	-520.000,00	-1.145.000,00
33.	Finanzmittel-Überschuss/ -Fehlbetrag	-287.712,22	757.500,00	-974.500,00	156.800,00	425.500,00	-68.900,00
	Ein-, Auszahlungen aus Finanzierungstätigkeit	0,00	0,00	0,00	0,00	0,00	0,00

Gesamtfinanzhaushalt

Schüttorf

Nr.	Bezeichnung	Ergebnis 2014	Ansatz 2015	Ansatz 2016	Plan 2017	Plan 2018	Plan 2019
34.	Aufnahme von Krediten u. Darl. f. Investitionen	500.000,00	0,00	750.000,00	0,00	0,00	0,00
35.	Tilgung von Krediten u. Darl. f. Investitionen	288.746,05	277.200,00	278.100,00	232.900,00	238.300,00	244.900,00
36.	Saldo aus Finanzierungstätigkeit	211.253,95	-277.200,00	471.900,00	-232.900,00	-238.300,00	-244.900,00
37.	Summe der Salden aus Zeile 33 und 36	-76.458,27	480.300,00	-502.600,00	-76.100,00	187.200,00	-313.800,00
38.	voraussichtlicher Bestand an Zahlungsmitteln zu Beginn des Jahres	390.478,09	292.250,09	772.550,09	269.950,09	193.850,09	381.050,09
39.	voraussichtlicher Bestand an Zahlungsmitteln am Ende des Jahres (37. + 38.)	292.250,09	772.550,09	269.950,09	193.850,09	381.050,09	67.250,09

Investitionen							
Schüttorf							
Nr. Bezeichnung	Jahres- ergebnis 2014	Ansatz 2015	Ansatz 2016	Finanzplan 2017	Finanzplan 2018	Finanzplan 2019	
I09-01-001 Endabrechnungen Am Zuschlag, Föhrenweg, Nußbaumweg	0,00	0,00	0,00	0,00	0,00	0,00	
I11-01-001 Baugebiet Kastanienstraße	43.053,43	0,00	0,00	0,00	0,00	0,00	
19. + Zuwendungen für Investitionstätigkeit	45.339,00	0,00	0,00	0,00	0,00	0,00	
26. - Baumaßnahmen	2.285,57	0,00	0,00	0,00	0,00	0,00	
I11-01-002 Ausgleichsmaßn.Baugeb.Kastaniens straße	4.318,00	0,00	0,00	0,00	0,00	0,00	
19. + Zuwendungen für Investitionstätigkeit	4.318,00	0,00	0,00	0,00	0,00	0,00	
I11-01-003 Bürgerzentrum Kirchgasse	-13.207,82	0,00	0,00	0,00	0,00	0,00	
26. - Baumaßnahmen	13.207,82	0,00	0,00	0,00	0,00	0,00	
I11-01-004 Bike+Ride-Anlage am Bahnhof	-41,91	0,00	0,00	0,00	0,00	0,00	
25. - Erwerb von Grundstücken und Gebäuden	41,91	0,00	0,00	0,00	0,00	0,00	
I11-01-005 Schlepper Bauhof	0,00	0,00	0,00	0,00	0,00	0,00	
I11-01-006 Grundstückskäufe 2011	0,00	0,00	0,00	0,00	0,00	0,00	
I11-01-007 Neubau Skateranlage	15.208,86	0,00	0,00	0,00	0,00	0,00	
19. + Zuwendungen für Investitionstätigkeit	15.208,86	0,00	0,00	0,00	0,00	0,00	
I11-01-008 Zuschuss FC 09 neuer Kabinentrakt	0,00	0,00	0,00	0,00	0,00	0,00	
I11-01-009 Hochwasserschutzmassn. Vechte	0,00	0,00	0,00	0,00	0,00	0,00	
I11-01-010 Regenrückhaltebecken Schevegraben	-15.100,00	0,00	0,00	0,00	0,00	0,00	
26. - Baumaßnahmen	15.100,00	0,00	0,00	0,00	0,00	0,00	
I11-01-011 Zuschuss des Landkreises 13. BA Industriegeb.	0,00	0,00	0,00	0,00	0,00	0,00	
I11-01-012 Erstattung Zuschuss Bushaltestelle Bentheimer Str.	0,00	0,00	0,00	0,00	0,00	0,00	
I12-01-001 Baumkataster Software Bauhof	0,00	0,00	0,00	0,00	0,00	0,00	
I12-01-002 Kindergarten Suddendorf	0,00	0,00	0,00	0,00	0,00	0,00	
I12-01-003 Bewegl. Anlagevermögen Krippe Rüska	0,00	0,00	0,00	0,00	0,00	0,00	
I12-01-004 Erschl. Industriegeb. 14. Baubabschnitt	395.758,50	0,00	0,00	0,00	0,00	0,00	
19. + Zuwendungen für Investitionstätigkeit	1.398.618,63	0,00	0,00	0,00	0,00	0,00	
26. - Baumaßnahmen	1.002.860,13	0,00	0,00	0,00	0,00	0,00	
I12-01-005 Anbau Krippengruppe KiGa Mauerstraße	0,00	0,00	0,00	0,00	0,00	0,00	
I12-01-006 Anbau Krippengruppe KiGa Bauweg	115.500,00	0,00	0,00	0,00	0,00	0,00	
19. + Zuwendungen für Investitionstätigkeit	115.500,00	0,00	0,00	0,00	0,00	0,00	
I12-01-007 Investitionszuschuss Breitbandversorgung	0,00	0,00	0,00	0,00	0,00	0,00	
I12-01-008 Neubau einer Sporthalle am Schulzentrum	-2.505.334,95	600.000,00	687.400,00	0,00	0,00	0,00	
19. + Zuwendungen für Investitionstätigkeit	170.840,93	600.000,00	687.400,00	0,00	0,00	0,00	
26. - Baumaßnahmen	2.674.334,95	0,00	0,00	0,00	0,00	0,00	
27. - Erwerb von beweglichem Sachvermögen	1.840,93	0,00	0,00	0,00	0,00	0,00	
I12-01-009 Straßenendausbau Hagelskamp	6.524,43	0,00	0,00	0,00	0,00	0,00	
19. + Zuwendungen für Investitionstätigkeit	116.615,67	0,00	0,00	0,00	0,00	0,00	

Investitionen							
Schüttorf							
Nr. Bezeichnung	Jahres- ergebnis 2014	Ansatz 2015	Ansatz 2016	Finanzplan 2017	Finanzplan 2018	Finanzplan 2019	
26. - Baumaßnahmen	110.091,24	0,00	0,00	0,00	0,00	0,00	
I12-01-010 Straßenendausbau Südhoek	-42.262,92	0,00	0,00	0,00	0,00	0,00	
19. + Zuwendungen für Investitionstätigkeit	35.169,97	0,00	0,00	0,00	0,00	0,00	
26. - Baumaßnahmen	77.432,89	0,00	0,00	0,00	0,00	0,00	
I12-01-011 Straßenausbau Wilh.- Busch-Straße	22.512,32	0,00	0,00	0,00	0,00	0,00	
19. + Zuwendungen für Investitionstätigkeit	29.000,00	0,00	0,00	0,00	0,00	0,00	
26. - Baumaßnahmen	6.487,68	0,00	0,00	0,00	0,00	0,00	
I12-01-012 Erschl. Baugeb. Nordhorner Straße	344.750,90	0,00	0,00	0,00	0,00	0,00	
19. + Zuwendungen für Investitionstätigkeit	361.020,00	0,00	0,00	0,00	0,00	0,00	
26. - Baumaßnahmen	16.269,10	0,00	0,00	0,00	0,00	0,00	
I12-01-013 Grunderwerbskosten	0,00	0,00	0,00	0,00	0,00	0,00	
I12-01-014 Eigenanteil Stadtsanierung ab 2012	2.992,46	-57.500,00	-164.200,00	0,00	0,00	0,00	
19. + Zuwendungen für Investitionstätigkeit	140.000,00	132.500,00	190.000,00	0,00	0,00	0,00	
27. - Erwerb von beweglichem Sachvermögen	137.007,54	0,00	0,00	0,00	0,00	0,00	
29. - aktivierbare Zuwendungen	0,00	190.000,00	354.200,00	0,00	0,00	0,00	
I12-01-018 Erwerb bewegl.Vermögen Bauhof	0,00	0,00	0,00	0,00	0,00	0,00	
I12-01-019 Regenwasserkanal Süsterstraße	-2.531,58	0,00	0,00	0,00	0,00	0,00	
26. - Baumaßnahmen	2.531,58	0,00	0,00	0,00	0,00	0,00	
I12-01-020 Parkplätze Sportplatzstraße	0,00	0,00	0,00	0,00	0,00	0,00	
I12-01-021 Kinderspielplatz Friedr.- Kröner Str.	0,00	0,00	0,00	0,00	0,00	0,00	
I12-01-022 Defibrillator Vechtehalle	0,00	0,00	0,00	0,00	0,00	0,00	
I12-01-023 Multisportanlage Vechtehalle	0,00	0,00	0,00	0,00	0,00	0,00	
I12-01-024 Grunderwerbskosten Straßen	0,00	0,00	0,00	0,00	0,00	0,00	
I12-01-025 Grunderwerbskosten Bauland	-60.314,53	0,00	0,00	0,00	0,00	0,00	
25. - Erwerb von Grundstücken und Gebäuden	60.314,53	0,00	0,00	0,00	0,00	0,00	
I12-01-026 MB 6RH Rasenmäher	0,00	0,00	0,00	0,00	0,00	0,00	
I12-01-027 Grunderwerbskosten Gewerbe-/Industrieflächen	0,00	0,00	0,00	0,00	0,00	0,00	
I12-01-028 Straßenbeleuchtung neu (ohne Ersatzanschaffungen)	0,00	0,00	0,00	0,00	0,00	0,00	
I12-01-029 Grunderwerbskosten Bürgerzentrum Kirchgasse	0,00	0,00	0,00	0,00	0,00	0,00	
I12-01-030 Erwerb bewegl.Vermögen Bürgerzentrum Kirchgasse	0,00	0,00	0,00	0,00	0,00	0,00	
I12-01-031 Zuschuss DRK-KiGa - Krippenanbau	0,00	0,00	0,00	0,00	0,00	0,00	
I12-01-032 Bewegl. Anlagevermögen VH Schüttorf	0,00	0,00	0,00	0,00	0,00	0,00	
I12-01-033 Bewegl. Anlagevermögen JH Schüttorf	0,00	0,00	0,00	0,00	0,00	0,00	
I12-01-034 Zerlegungen u. ä. Stadt 2012-nicht zahlungswirksam	0,00	0,00	0,00	0,00	0,00	0,00	
I12-01-SAM Sammelposten - Schüttorf	0,00	0,00	0,00	0,00	0,00	0,00	
I13-01-001 Grundstücksankäufe u. - verkäufe 2013, KT 11104	-29.820,00	0,00	0,00	0,00	0,00	0,00	

Investitionen							
Schüttorf							
Nr. Bezeichnung	Jahres- ergebnis 2014	Ansatz 2015	Ansatz 2016	Finanzplan 2017	Finanzplan 2018	Finanzplan 2019	
25. - Erwerb von Grundstücken und Gebäuden	29.820,00	0,00	0,00	0,00	0,00	0,00	
113-01-002 Erwerb bewegl.Vermögen Bauhof	-199,00	0,00	0,00	0,00	0,00	0,00	
27. - Erwerb von beweglichem Sachvermögen	199,00	0,00	0,00	0,00	0,00	0,00	
113-01-003 Grundstücksankäufe u. -verkäufe 2013, KT 51100	0,00	0,00	0,00	0,00	0,00	0,00	
113-01-004 Grundstücksankäufe u. -verkäufe 2013, KT 52200	0,00	0,00	0,00	0,00	0,00	0,00	
113-01-005 Grundstücksankäufe u. -verkäufe 2013, KT 54100	0,00	0,00	0,00	0,00	0,00	0,00	
113-01-006 Ausgleichsmaßnahmen Weiße Riete/IV. Rundweg	-2.658,35	0,00	0,00	0,00	0,00	0,00	
26. - Baumaßnahmen	2.658,35	0,00	0,00	0,00	0,00	0,00	
113-01-007 Querungshilfe Färberstraße	0,00	0,00	0,00	0,00	0,00	0,00	
113-01-008 Ausbau Straßenbeleuchtung	-25.719,94	0,00	0,00	0,00	0,00	0,00	
26. - Baumaßnahmen	25.719,94	0,00	0,00	0,00	0,00	0,00	
113-01-009 Neubau Fahrradabstellanlagen	-5.730,89	0,00	0,00	0,00	0,00	0,00	
19. + Zuwendungen für Investitionstätigkeit	5.730,90	0,00	0,00	0,00	0,00	0,00	
26. - Baumaßnahmen	11.461,79	0,00	0,00	0,00	0,00	0,00	
113-01-010 DLRG-Gebäude	-681,58	-25.000,00	0,00	0,00	0,00	0,00	
26. - Baumaßnahmen	681,58	25.000,00	0,00	0,00	0,00	0,00	
113-01-011 Einbau elektr. Poller, Marktplatz	0,00	0,00	0,00	0,00	0,00	0,00	
113-01-012 Sanierung Mühlengasse-Mehrkosten außerh.Stadtsan.	0,00	0,00	0,00	0,00	0,00	0,00	
113-01-013 Verkauf Leitungsnetz Straßenbeleuchtung	0,00	0,00	0,00	0,00	0,00	0,00	
113-01-014 Regenrückhaltebecken Industriegebiet	0,00	0,00	0,00	0,00	0,00	0,00	
113-01-015 Abrechnung Ausbau Fabrikstraße	0,00	0,00	0,00	0,00	0,00	0,00	
113-01-016 Kreisverkehr Nordring/Salzberger Str.	-24.630,65	-165.900,00	-183.500,00	25.500,00	0,00	0,00	
19. + Zuwendungen für Investitionstätigkeit	0,00	205.100,00	25.500,00	25.500,00	0,00	0,00	
25. - Erwerb von Grundstücken und Gebäuden	0,00	6.000,00	0,00	0,00	0,00	0,00	
26. - Baumaßnahmen	24.630,65	365.000,00	209.000,00	0,00	0,00	0,00	
113-01-017 Erneuerung Fuß- u. Radwegbrücke, OT Suddendorf	-199,94	0,00	0,00	0,00	0,00	0,00	
19. + Zuwendungen für Investitionstätigkeit	29.339,04	0,00	0,00	0,00	0,00	0,00	
26. - Baumaßnahmen	29.538,98	0,00	0,00	0,00	0,00	0,00	
113-01-018 Endausbau Alte Kirchschule, 2. Bauabschnitt	-19.205,55	0,00	0,00	0,00	0,00	0,00	
26. - Baumaßnahmen	19.205,55	0,00	0,00	0,00	0,00	0,00	
113-01-019 Erwerb bewegl. Anlagevermögen KiGa Rüskau	0,00	0,00	0,00	0,00	0,00	0,00	
113-01-020 Bewegl. Anlagevermögen, Vechtehalle	0,00	0,00	0,00	0,00	0,00	0,00	
113-01-021 Bewegl. Anlagevermögen, Jahnhalle	0,00	0,00	0,00	0,00	0,00	0,00	
113-01-022 Bewegl. Anlagevermögen Krippe Rüskau	0,00	0,00	0,00	0,00	0,00	0,00	
113-01-024 Spielplatz Hinterstraße	0,00	0,00	0,00	0,00	0,00	0,00	
113-01-025 Zerlegungen u. ä. Stadt 2013-nicht zahlungswirksam	0,00	0,00	0,00	0,00	0,00	0,00	

Investitionen							
Schüttorf							
Nr. Bezeichnung	Jahres- ergebnis 2014	Ansatz 2015	Ansatz 2016	Finanzplan 2017	Finanzplan 2018	Finanzplan 2019	
I13-01-026 Grundstücksankäufe u. - verkäufe 2013, KT 54600	0,00	0,00	0,00	0,00	0,00	0,00	
I13-01-027 Bewegl. Anlagevermögen Komplex	0,00	0,00	0,00	0,00	0,00	0,00	
I13-01-029 Bewegl. Anlagevermögen Sportpark	0,00	0,00	0,00	0,00	0,00	0,00	
I13-01-030 Bewegl. Anlagevermögen Spielkreis Suddendorf	-229,00	0,00	0,00	0,00	0,00	0,00	
27. - Erwerb von beweglichem Sachvermögen	229,00	0,00	0,00	0,00	0,00	0,00	
I14-01-001 Grundstücksankäufe u. - verkäufe 2014, KT 11104	-28.108,02	0,00	0,00	0,00	0,00	0,00	
21. + Veräußerung von Sachanlagen	10.320,00	0,00	0,00	0,00	0,00	0,00	
25. - Erwerb von Grundstücken und Gebäuden	38.428,02	0,00	0,00	0,00	0,00	0,00	
I14-01-002 Erwerb bewegl. Vermögen Bauhof	-43.407,97	0,00	0,00	0,00	0,00	0,00	
21. + Veräußerung von Sachanlagen	6.050,00	0,00	0,00	0,00	0,00	0,00	
26. - Baumaßnahmen	11.597,74	0,00	0,00	0,00	0,00	0,00	
27. - Erwerb von beweglichem Sachvermögen	37.860,23	0,00	0,00	0,00	0,00	0,00	
I14-01-003 Baumaßnahme Jugendzentrum	0,00	-200.000,00	0,00	-100.000,00	-1.300.000,00	-1.300.000,00	
26. - Baumaßnahmen	0,00	200.000,00	0,00	100.000,00	1.300.000,00	1.300.000,00	
I14-01-004 Grundstücksankäufe u. - verkäufe 2014, KT 51100	120.493,20	0,00	0,00	0,00	0,00	0,00	
19. + Zuwendungen für Investitionstätigkeit	769,20	0,00	0,00	0,00	0,00	0,00	
21. + Veräußerung von Sachanlagen	225.031,00	0,00	0,00	0,00	0,00	0,00	
25. - Erwerb von Grundstücken und Gebäuden	105.307,00	0,00	0,00	0,00	0,00	0,00	
I14-01-005 Grundstücksankäufe u. - verkäufe 2014, KT 52220	392.956,88	0,00	0,00	0,00	0,00	0,00	
21. + Veräußerung von Sachanlagen	445.121,18	0,00	0,00	0,00	0,00	0,00	
25. - Erwerb von Grundstücken und Gebäuden	52.164,30	0,00	0,00	0,00	0,00	0,00	
I14-01-006 Beleuchtung B + R Anlage, Bahnhof	-1.873,70	0,00	0,00	0,00	0,00	0,00	
19. + Zuwendungen für Investitionstätigkeit	5.621,07	0,00	0,00	0,00	0,00	0,00	
25. - Erwerb von Grundstücken und Gebäuden	7.494,77	0,00	0,00	0,00	0,00	0,00	
I14-01-007 Zerlegungen u. ä. Stadt 2014-nicht zahlungswirksam	60.314,53	0,00	0,00	0,00	0,00	0,00	
19. + Zuwendungen für Investitionstätigkeit	2.500,00	0,00	0,00	0,00	0,00	0,00	
25. - Erwerb von Grundstücken und Gebäuden	-60.314,53	0,00	0,00	0,00	0,00	0,00	
27. - Erwerb von beweglichem Sachvermögen	2.500,00	0,00	0,00	0,00	0,00	0,00	
I14-01-008 Beweg.Anlagevermögen KiGa Rüskau	-1.726,81	0,00	0,00	0,00	0,00	0,00	
19. + Zuwendungen für Investitionstätigkeit	650,00	0,00	0,00	0,00	0,00	0,00	
27. - Erwerb von beweglichem Sachvermögen	2.376,81	0,00	0,00	0,00	0,00	0,00	
I14-01-009 Bewegliches Anlagevermögen Sportplätze	-1.243,44	0,00	0,00	0,00	0,00	0,00	
27. - Erwerb von beweglichem Sachvermögen	1.243,44	0,00	0,00	0,00	0,00	0,00	
I14-01-010 Bewegliches Anlagevermögen Vechtehalle	-359,45	0,00	0,00	0,00	0,00	0,00	
27. - Erwerb von beweglichem Sachvermögen	359,45	0,00	0,00	0,00	0,00	0,00	
I14-01-011 Verkauf Straßenfläche	14.520,00	0,00	0,00	0,00	0,00	0,00	
21. + Veräußerung von Sachanlagen	14.520,00	0,00	0,00	0,00	0,00	0,00	

Investitionen							
Schüttorf							
Nr. Bezeichnung	Jahres- ergebnis 2014	Ansatz 2015	Ansatz 2016	Finanzplan 2017	Finanzplan 2018	Finanzplan 2019	
I14-01-012 Einrichtung Fahrradmuseum	0,00	0,00	0,00	0,00	0,00	0,00	
I14-01-013 Beschaffung Mobiliar Alte Kirchscheule	0,00	0,00	0,00	0,00	0,00	0,00	
I14-01-014 Außenanlagen, Parkplätze Sporthalle Wietkamp	-131.441,77	0,00	0,00	0,00	0,00	0,00	
26. - Baumaßnahmen	131.441,77	0,00	0,00	0,00	0,00	0,00	
I14-01-015 Umbau Kreisel Nordring/Nordhorner Str u. Färberstr	-12.072,44	0,00	0,00	0,00	0,00	0,00	
26. - Baumaßnahmen	12.072,44	0,00	0,00	0,00	0,00	0,00	
I14-01-016 Gehweg Rathausstraße/Vorplatz Kath.Kirche	0,00	0,00	0,00	0,00	0,00	0,00	
I14-01-017 Ausbau Straßenbeleuchtung	-114.196,94	0,00	0,00	0,00	0,00	0,00	
26. - Baumaßnahmen	114.196,94	0,00	0,00	0,00	0,00	0,00	
I14-01-018 Beschaffung Reinwassertrennanlage f. Märkte	-2.148,96	0,00	0,00	0,00	0,00	0,00	
26. - Baumaßnahmen	2.148,96	0,00	0,00	0,00	0,00	0,00	
I14-01-019 Baukostenzuschuss Kinderspielplatz ev.-ref.Kirche	0,00	0,00	0,00	0,00	0,00	0,00	
I14-01-020 Baukostenzusch.KiTa Samern, DGH	0,00	-100.000,00	0,00	0,00	0,00	0,00	
29. - aktivierbare Zuwendungen	0,00	100.000,00	0,00	0,00	0,00	0,00	
I14-01-021 Ausbau Bushaltest. Quendorfer Str./Erikastr.	-1.063,57	0,00	0,00	0,00	0,00	0,00	
26. - Baumaßnahmen	1.063,57	0,00	0,00	0,00	0,00	0,00	
I14-01-022 Ausbau Bushaltest. Nordring/Am Werkshorn	-4.036,69	0,00	-3.100,00	0,00	0,00	0,00	
19. + Zuwendungen für Investitionstätigkeit	0,00	0,00	21.900,00	0,00	0,00	0,00	
26. - Baumaßnahmen	4.036,69	0,00	25.000,00	0,00	0,00	0,00	
I14-01-023 Ausbau Bushaltest.Wilh.-Busch-Str.	0,00	0,00	0,00	0,00	0,00	0,00	
I14-01-024 Bushaltestelle Quendorfer Str. am Hallenbad	-16.618,06	-2.500,00	0,00	0,00	0,00	0,00	
19. + Zuwendungen für Investitionstätigkeit	0,00	227.500,00	0,00	0,00	0,00	0,00	
26. - Baumaßnahmen	16.618,06	230.000,00	0,00	0,00	0,00	0,00	
I14-01-026 Grundstücksankäufe u. - verkäufe 2014, KT 54100	-3.864,88	0,00	0,00	0,00	0,00	0,00	
20. + Beiträge u. ä. Entgelte f.Investitionstätigkeit	1.150,00	0,00	0,00	0,00	0,00	0,00	
25. - Erwerb von Grundstücken und Gebäuden	5.014,88	0,00	0,00	0,00	0,00	0,00	
I14-01-027 Spielgeräte für Kinderspielplätze	-10.970,47	0,00	0,00	0,00	0,00	0,00	
27. - Erwerb von beweglichem Sachvermögen	10.970,47	0,00	0,00	0,00	0,00	0,00	
I14-01-028 Bewegl. Anlagevermögen JH	-189,63	0,00	0,00	0,00	0,00	0,00	
27. - Erwerb von beweglichem Sachvermögen	189,63	0,00	0,00	0,00	0,00	0,00	
I14-01-029 Bewegl. Anlagevermögen Alte Kirchscheule	-3.286,66	0,00	0,00	0,00	0,00	0,00	
27. - Erwerb von beweglichem Sachvermögen	3.286,66	0,00	0,00	0,00	0,00	0,00	
I14-01-030 Bewegl.Anlagevermögen Krippe Rüskau	-2.009,91	0,00	0,00	0,00	0,00	0,00	
27. - Erwerb von beweglichem Sachvermögen	2.009,91	0,00	0,00	0,00	0,00	0,00	
I14-01-031 Zuschuss Ballfangzaun Sportplatz Samern	-2.042,04	0,00	0,00	0,00	0,00	0,00	
29. - aktivierbare Zuwendungen	2.042,04	0,00	0,00	0,00	0,00	0,00	

Investitionen							
Schüttorf							
Nr. Bezeichnung	Jahres- ergebnis 2014	Ansatz 2015	Ansatz 2016	Finanzplan 2017	Finanzplan 2018	Finanzplan 2019	
I14-01-032 Zuschuss Renovierung Sportfischerheim	-8.600,00	0,00	0,00	0,00	0,00	0,00	
29. - aktivierbare Zuwendungen	8.600,00	0,00	0,00	0,00	0,00	0,00	
I14-01-033 Bewegliches Anlagevermögen Alte Jahnhalle	-500,00	0,00	0,00	0,00	0,00	0,00	
19. + Zuwendungen für Investitionstätigkeit	1.382,58	0,00	0,00	0,00	0,00	0,00	
27. - Erwerb von beweglichem Sachvermögen	1.882,58	0,00	0,00	0,00	0,00	0,00	
I14-01-034 Bushaltestelle Nordring/Utz	-7.759,96	0,00	0,00	0,00	0,00	0,00	
26. - Baumaßnahmen	7.759,96	0,00	0,00	0,00	0,00	0,00	
I14-01-035 Ausgleichsmaßnahme Quendorf/Drievorden: Zaun	-13.409,63	0,00	0,00	0,00	0,00	0,00	
26. - Baumaßnahmen	13.409,63	0,00	0,00	0,00	0,00	0,00	
I15-01-001 Grundstücksankäufe u. -verkäufe 2015, KT 11104	0,00	-225.000,00	0,00	0,00	0,00	0,00	
21. + Veräußerung von Sachanlagen	0,00	25.000,00	0,00	0,00	0,00	0,00	
25. - Erwerb von Grundstücken und Gebäuden	0,00	250.000,00	0,00	0,00	0,00	0,00	
I15-01-002 Grundstücksankäufe u. -verkäufe 2015, KT 51100	0,00	750.000,00	0,00	0,00	0,00	0,00	
21. + Veräußerung von Sachanlagen	0,00	750.000,00	0,00	0,00	0,00	0,00	
I15-01-003 Erwerb bewegl. Vermögen Bauhof	0,00	-90.000,00	-170.000,00	0,00	0,00	0,00	
27. - Erwerb von beweglichem Sachvermögen	0,00	90.000,00	170.000,00	0,00	0,00	0,00	
I15-01-004 Grundstücksankäufe u. -verkäufe 2015, KT 52220	0,00	164.000,00	0,00	0,00	0,00	0,00	
20. + Beiträge u. ä. Entgelte f. Investitionstätigkeit	0,00	14.000,00	0,00	0,00	0,00	0,00	
21. + Veräußerung von Sachanlagen	0,00	150.000,00	0,00	0,00	0,00	0,00	
I15-01-005 Bushaltestelle Bahnhofstr./Fa. Lammering	0,00	-8.200,00	0,00	0,00	0,00	0,00	
19. + Zuwendungen für Investitionstätigkeit	0,00	56.800,00	0,00	0,00	0,00	0,00	
26. - Baumaßnahmen	0,00	65.000,00	0,00	0,00	0,00	0,00	
I15-01-006 BGA KiTa Rüska	0,00	-3.000,00	0,00	0,00	0,00	0,00	
27. - Erwerb von beweglichem Sachvermögen	0,00	3.000,00	0,00	0,00	0,00	0,00	
I15-01-007 Beschaffung Spielgeräte f. Kinderspielplätze	0,00	-20.000,00	0,00	0,00	0,00	0,00	
27. - Erwerb von beweglichem Sachvermögen	0,00	20.000,00	0,00	0,00	0,00	0,00	
I15-01-008 Endausbau Kastanienstraße	0,00	-25.000,00	0,00	-370.000,00	0,00	0,00	
26. - Baumaßnahmen	0,00	25.000,00	0,00	370.000,00	0,00	0,00	
I15-01-009 Errichtung Fahrradabstellanlagen	0,00	-25.000,00	0,00	0,00	0,00	0,00	
27. - Erwerb von beweglichem Sachvermögen	0,00	25.000,00	0,00	0,00	0,00	0,00	
I15-01-010 Umbau Parkplatz Vechehalle	0,00	-35.000,00	0,00	0,00	0,00	0,00	
26. - Baumaßnahmen	0,00	35.000,00	0,00	0,00	0,00	0,00	
I15-01-011 Ausbau der Straßenbeleuchtung	0,00	-60.000,00	-10.000,00	0,00	0,00	0,00	
26. - Baumaßnahmen	0,00	60.000,00	10.000,00	0,00	0,00	0,00	
I15-01-012 Umbau der Emslandstraße	0,00	0,00	0,00	0,00	0,00	0,00	
20. + Beiträge u. ä. Entgelte f. Investitionstätigkeit	0,00	355.000,00	90.000,00	0,00	0,00	0,00	
25. - Erwerb von Grundstücken und Gebäuden	0,00	5.000,00	0,00	0,00	0,00	0,00	
26. - Baumaßnahmen	0,00	350.000,00	90.000,00	0,00	0,00	0,00	

Investitionen							
Schüttorf							
Nr. Bezeichnung	Jahres- ergebnis 2014	Ansatz 2015	Ansatz 2016	Finanzplan 2017	Finanzplan 2018	Finanzplan 2019	
I15-01-013 Einmündungen Gem.- Str. am Postweg	0,00	-40.000,00	0,00	0,00	0,00	0,00	
26. - Baumaßnahmen	0,00	40.000,00	0,00	0,00	0,00	0,00	
I15-01-014 Teilausbau Baugeb. Krähenfurt	0,00	-25.000,00	-179.000,00	0,00	0,00	0,00	
20. + Beiträge u. ä. Entgelte f.Investitionstätigkeit	0,00	0,00	0,00	750.000,00	750.000,00	0,00	
26. - Baumaßnahmen	0,00	25.000,00	179.000,00	750.000,00	750.000,00	0,00	
I15-01-015 Baukostenzuschuss Umkleidekabinen DGH	0,00	-36.700,00	0,00	0,00	0,00	0,00	
29. - aktivierbare Zuwendungen	0,00	36.700,00	0,00	0,00	0,00	0,00	
I15-01-016 Planungskosten Konzeptfortführ. fahrradfr.Kommune	0,00	-60.000,00	0,00	0,00	0,00	0,00	
26. - Baumaßnahmen	0,00	60.000,00	0,00	0,00	0,00	0,00	
I15-01-017 BGA Vechtehalle Schüttorf	0,00	-10.000,00	0,00	0,00	0,00	0,00	
27. - Erwerb von beweglichem Sachvermögen	0,00	10.000,00	0,00	0,00	0,00	0,00	
I15-01-018 BGA Sportplätze	0,00	-5.000,00	0,00	0,00	0,00	0,00	
27. - Erwerb von beweglichem Sachvermögen	0,00	5.000,00	0,00	0,00	0,00	0,00	
I15-01-019 Bewegl.Anlagevermögen Quendorfer See	0,00	0,00	0,00	0,00	0,00	0,00	
I15-01-020 BGA Jahnhalle	0,00	0,00	0,00	0,00	0,00	0,00	
I15-01-021 BGA Krippe Rüskau	0,00	0,00	0,00	0,00	0,00	0,00	
I15-01-022 BGA Märkte	0,00	0,00	0,00	0,00	0,00	0,00	
I15-01-999 Zerlegungen u. ä. Stadt 2015-nicht zahlungswirksam	0,00	0,00	0,00	0,00	0,00	0,00	
I16-01-001 Grundstücksankäufe u. verkäufe 2016 KT 11104	0,00	0,00	-800.000,00	0,00	0,00	0,00	
21. + Veräußerung von Sachanlagen	0,00	0,00	50.000,00	0,00	0,00	0,00	
25. - Erwerb von Grundstücken und Gebäuden	0,00	0,00	850.000,00	0,00	0,00	0,00	
I16-01-002 Grundstücksankäufe u. verkäufe 2016 KT 51100	0,00	0,00	500.000,00	0,00	0,00	0,00	
21. + Veräußerung von Sachanlagen	0,00	0,00	500.000,00	0,00	0,00	0,00	
I16-01-003 Grundstücksankäufe u. verkäufe 2016 KT 52220	0,00	0,00	200.000,00	0,00	0,00	0,00	
21. + Veräußerung von Sachanlagen	0,00	0,00	200.000,00	0,00	0,00	0,00	
I16-01-004 Erwerb bewegl. Vermögen Bauhof	0,00	0,00	-30.000,00	0,00	0,00	0,00	
27. - Erwerb von beweglichem Sachvermögen	0,00	0,00	30.000,00	0,00	0,00	0,00	
I16-01-005 Beschaffung Spielgeräte f. Kinderspielplätze	0,00	0,00	-20.000,00	0,00	0,00	0,00	
27. - Erwerb von beweglichem Sachvermögen	0,00	0,00	20.000,00	0,00	0,00	0,00	
I16-01-006 Umbau der Süsterhalle zur Flüchtlingsunterkunft	0,00	0,00	-75.000,00	0,00	0,00	0,00	
25. - Erwerb von Grundstücken und Gebäuden	0,00	0,00	75.000,00	0,00	0,00	0,00	
I16-01-007 Fußweg Vierter Rundweg	0,00	0,00	-75.000,00	0,00	0,00	0,00	
26. - Baumaßnahmen	0,00	0,00	75.000,00	0,00	0,00	0,00	
I16-01-008 Beschaffung Müllbehälter Innenstadt	0,00	0,00	-5.500,00	0,00	0,00	0,00	
27. - Erwerb von beweglichem Sachvermögen	0,00	0,00	5.500,00	0,00	0,00	0,00	
I16-01-009 Ausbau u. Erweiterung Rundweggraben	0,00	0,00	-145.000,00	0,00	0,00	0,00	
26. - Baumaßnahmen	0,00	0,00	145.000,00	0,00	0,00	0,00	

Investitionen							
Schüttorf							
Nr. Bezeichnung	Jahres- ergebnis 2014	Ansatz 2015	Ansatz 2016	Finanzplan 2017	Finanzplan 2018	Finanzplan 2019	
I16-01-010 Bau von mobilen Flüchtlingsunterkünften	0,00	0,00	-750.000,00	0,00	0,00	0,00	
25. - Erwerb von Grundstücken und Gebäuden	0,00	0,00	750.000,00	0,00	0,00	0,00	
I16-01-011 Sanierung Jürgenstr., Mehraufw. außerh.Stadtsan.	0,00	0,00	-28.000,00	0,00	0,00	0,00	
26. - Baumaßnahmen	0,00	0,00	28.000,00	0,00	0,00	0,00	
I16-01-012 Erneuerung der Beschallungsanlage, Vechtehalle	0,00	0,00	-27.500,00	0,00	0,00	0,00	
27. - Erwerb von beweglichem Sachvermögen	0,00	0,00	27.500,00	0,00	0,00	0,00	
I16-01-013 Anbau f. Krippengruppe, KiGa Mauerstraße	0,00	0,00	-197.200,00	0,00	0,00	0,00	
19. + Zuwendungen für Investitionstätigkeit	0,00	0,00	282.800,00	0,00	0,00	0,00	
29. - aktivierbare Zuwendungen	0,00	0,00	480.000,00	0,00	0,00	0,00	
I16-01-014 Veräußerung Straßenbeleuchtungseinricht.	0,00	0,00	125.000,00	0,00	0,00	0,00	
21. + Veräußerung von Sachanlagen	0,00	0,00	125.000,00	0,00	0,00	0,00	
I16-01-015 Weihnachtsbeleuchtung Innenstadt	0,00	0,00	-40.000,00	0,00	0,00	0,00	
26. - Baumaßnahmen	0,00	0,00	40.000,00	0,00	0,00	0,00	
I16-01-016 Erweiterung KiGa, Rüskau	0,00	0,00	-25.000,00	-158.300,00	0,00	0,00	
19. + Zuwendungen für Investitionstätigkeit	0,00	0,00	0,00	91.700,00	0,00	0,00	
26. - Baumaßnahmen	0,00	0,00	25.000,00	250.000,00	0,00	0,00	
I16-01-017 Herstellung Parkplatz a. d. Jahnhalle	0,00	0,00	-25.000,00	0,00	0,00	0,00	
26. - Baumaßnahmen	0,00	0,00	25.000,00	0,00	0,00	0,00	
I17-01-001 Grundstücksankäufe u. verkäufe 2017 KT 11104	0,00	0,00	0,00	-150.000,00	0,00	0,00	
21. + Veräußerung von Sachanlagen	0,00	0,00	0,00	50.000,00	0,00	0,00	
25. - Erwerb von Grundstücken und Gebäuden	0,00	0,00	0,00	200.000,00	0,00	0,00	
I17-01-002 Grundstücksankäufe u. verkäufe 2017 KT 51100	0,00	0,00	0,00	150.000,00	0,00	0,00	
21. + Veräußerung von Sachanlagen	0,00	0,00	0,00	150.000,00	0,00	0,00	
I17-01-003 Grundstücksankäufe u. verkäufe 2017 KT 52220	0,00	0,00	0,00	200.000,00	0,00	0,00	
21. + Veräußerung von Sachanlagen	0,00	0,00	0,00	200.000,00	0,00	0,00	
I17-01-004 Erwerb bewegl. Vermögen Bauhof	0,00	0,00	0,00	-100.000,00	0,00	0,00	
27. - Erwerb von beweglichem Sachvermögen	0,00	0,00	0,00	100.000,00	0,00	0,00	
I17-01-005 Beschaffung Spielgeräte f. Kinderspielplätze	0,00	0,00	0,00	-20.000,00	0,00	0,00	
27. - Erwerb von beweglichem Sachvermögen	0,00	0,00	0,00	20.000,00	0,00	0,00	
I17-01-006 Radweg Emslandstraße	0,00	0,00	0,00	-115.000,00	0,00	0,00	
26. - Baumaßnahmen	0,00	0,00	0,00	115.000,00	0,00	0,00	
I18-01-001 Grundstücksankäufe u. verkäufe 2018, KT 11104	0,00	0,00	0,00	0,00	-150.000,00	0,00	
21. + Veräußerung von Sachanlagen	0,00	0,00	0,00	0,00	50.000,00	0,00	
25. - Erwerb von Grundstücken und Gebäuden	0,00	0,00	0,00	0,00	200.000,00	0,00	
I18-01-002 Grundstücksankäufe u. verkäufe 2018, KT 51100	0,00	0,00	0,00	0,00	200.000,00	0,00	
21. + Veräußerung von Sachanlagen	0,00	0,00	0,00	0,00	200.000,00	0,00	
I18-01-003 Grundstücksankäufe u. verkäufe 2018, KT 52220	0,00	0,00	0,00	0,00	100.000,00	0,00	
21. + Veräußerung von Sachanlagen	0,00	0,00	0,00	0,00	100.000,00	0,00	

Investitionen							
Schüttorf							
Nr. Bezeichnung	Jahres- ergebnis 2014	Ansatz 2015	Ansatz 2016	Finanzplan 2017	Finanzplan 2018	Finanzplan 2019	
I18-01-004 Erwerb bewegl. Vermögen Bauhof	0,00	0,00	0,00	0,00	-100.000,00	0,00	
27. - Erwerb von beweglichem Sachvermögen	0,00	0,00	0,00	0,00	100.000,00	0,00	
I18-01-005 Beschaffung Spielgeräte f. Kinderspielplätze	0,00	0,00	0,00	0,00	-20.000,00	0,00	
27. - Erwerb von beweglichem Sachvermögen	0,00	0,00	0,00	0,00	20.000,00	0,00	
I18-01-006 Veräußerung RW- Kanalnetz	0,00	0,00	0,00	0,00	725.000,00	0,00	
20. + Beiträge u. ä. Entgelte f. Investitionstätigkeit	0,00	0,00	0,00	0,00	-1.075.000,00	0,00	
21. + Veräußerung von Sachanlagen	0,00	0,00	0,00	0,00	1.800.000,00	0,00	
I19-01-001 Grundstücksankäufe u. verkäufe 2019, KT 11104	0,00	0,00	0,00	0,00	0,00	-50.000,00	
21. + Veräußerung von Sachanlagen	0,00	0,00	0,00	0,00	0,00	50.000,00	
25. - Erwerb von Grundstücken und Gebäuden	0,00	0,00	0,00	0,00	0,00	100.000,00	
I19-01-002 Grundstücksankäufe u. verkäufe 2019, KT 51100	0,00	0,00	0,00	0,00	0,00	200.000,00	
21. + Veräußerung von Sachanlagen	0,00	0,00	0,00	0,00	0,00	200.000,00	
I19-01-003 Grundstücksankäufe u. verkäufe 2019, KT 52220	0,00	0,00	0,00	0,00	0,00	150.000,00	
21. + Veräußerung von Sachanlagen	0,00	0,00	0,00	0,00	0,00	150.000,00	
I19-01-004 Erwerb bewegl. Vermögen Bauhof	0,00	0,00	0,00	0,00	0,00	-75.000,00	
27. - Erwerb von beweglichem Sachvermögen	0,00	0,00	0,00	0,00	0,00	75.000,00	
I19-01-005 Beschaffung Spielgeräte f. Kinderspielplätze	0,00	0,00	0,00	0,00	0,00	-20.000,00	
27. - Erwerb von beweglichem Sachvermögen	0,00	0,00	0,00	0,00	0,00	20.000,00	

Verpflichtungserm.

Schüttorf

Nr. Bezeichnung	Finanzplan 2017	Finanzplan 2018	Finanzplan 2019				
VE16-01-01 Endausbau Kastanienstraße	-370.000,00	0,00	0,00				

Querschnitt Ergebnishaushalt

Schüttorf

Kostenstelle		Ordentliche Erträge	Ordentliche Aufwendungen	Ordentliches Ergebnis	Außerordentliche Erträge	Außerordentliche Aufwendungen	Außerordentliches Ergebnis
01	Teilhaushalt 1: Allgemeine Verwaltung und Finanzen	14.926.800,00	12.613.500,00	2.313.300,00	30.000,00	0,00	30.000,00
02	Teilhaushalt 2: Ordnung und Soziales	190.000,00	955.800,00	-765.800,00	0,00	0,00	0,00
03	Teilhaushalt 3: Bauwesen und Liegenschaften	1.208.400,00	2.771.700,00	-1.563.300,00	30.000,00	0,00	30.000,00
SUMME		16.325.200,00	16.341.000,00	-15.800,00	60.000,00	0,00	60.000,00

Querschnitt Finanzhaushalt Teil 1

Schüttorf

Kostenstelle	Einzahlungen aus lfd. Verwaltungs- tätigkeit	Auszahlungen aus lfd. Verwaltungs- tätigkeit	Saldo aus lfd. Verwaltungs- tätigkeit	Einzahlungen aus Investitions- tätigkeit	Auszahlungen für Investitions- tätigkeit	Saldo aus Investitions- tätigkeit
01 Teilhaushalt 1: Allgemeine Verwaltung und Finanzen	14.943.300,00	12.563.100,00	2.380.200,00	282.800,00	505.000,00	-222.200,00
02 Teilhaushalt 2: Ordnung und Soziales	167.700,00	842.100,00	-674.400,00	687.400,00	27.500,00	659.900,00
03 Teilhaushalt 3: Bauwesen und Liegenschaften	782.100,00	2.051.800,00	-1.269.700,00	1.232.400,00	3.080.700,00	-1.848.300,00
SUMME	15.893.100,00	15.457.000,00	436.100,00	2.202.600,00	3.613.200,00	-1.410.600,00

Querschnitt Finanzhaushalt Teil 2

Schüttorf

Kostenstelle	Einzahlungen aus Finanzierungs- tätigkeit	Auszahlungen aus Finanzierungs- tätigkeit	Saldo aus Finanzierungs- tätigkeit	Veränderung von Bestand an Zahlungsmitteln
01 Teilhaushalt 1: Allgemeine Verwaltung und Finanzen	750.000,00	278.100,00	471.900,00	2.629.900,00
02 Teilhaushalt 2: Ordnung und Soziales	0,00	0,00	0,00	-14.500,00
03 Teilhaushalt 3: Bauwesen und Liegenschaften	0,00	0,00	0,00	-3.118.000,00
SUMME	750.000,00	278.100,00	471.900,00	-502.600,00

Teilergebnishaushalt 01 Teilhaushalt 1: Allgemeine Verwaltung und Finanzen

Schüttert

Nr.	Bezeichnung	Ergebnis 2014	Ansatz 2015	Ansatz 2016	Plan 2017	Plan 2018	Plan 2019
	Ordentliche Erträge	0,00	0,00	0,00	0,00	0,00	0,00
1.	Steuern und ähnliche Abgaben	12.719.929,44	12.888.900,00	13.522.900,00	13.871.200,00	14.234.400,00	14.673.100,00
2.	Zuwendungen und allgemeine Umlagen	601.729,52	561.100,00	614.600,00	611.400,00	613.400,00	615.400,00
3.	Auflösungserträge aus Sonderposten	4.612,46	26.200,00	13.500,00	10.900,00	8.300,00	6.400,00
4.	sonstige Transfererträge	0,00	0,00	0,00	0,00	0,00	0,00
5.	öffentlich-rechtliche Entgelte	162.074,55	191.300,00	203.100,00	204.300,00	205.600,00	206.800,00
6.	privatrechtliche Entgelte	0,00	0,00	0,00	0,00	0,00	0,00
7.	Kostenerstattungen u. Kostenumlagen	6.894,64	0,00	0,00	0,00	0,00	0,00
8.	Zinsen und ähnliche Finanzerträge	237.326,14	330.000,00	30.000,00	330.000,00	380.000,00	380.000,00
9.	aktivierte Eigenleistungen	0,00	0,00	0,00	0,00	0,00	0,00
10.	Bestandsveränderungen	0,00	0,00	0,00	0,00	0,00	0,00
11.	sonstige ordentliche Erträge	508.276,46	532.700,00	542.700,00	542.700,00	532.700,00	532.700,00
12.	= Summe ordentliche Erträge	14.240.843,21	14.530.200,00	14.926.800,00	15.570.500,00	15.974.400,00	16.414.400,00
	Ordentliche Aufwendungen	0,00	0,00	0,00	0,00	0,00	0,00
13.	Aufwendungen für aktives Personal	665.583,65	664.100,00	729.200,00	741.700,00	754.200,00	766.700,00
14.	Aufwendungen für Versorgung	0,00	0,00	0,00	0,00	0,00	0,00
15.	Aufwendungen für Sach- u. Dienstleistungen	82.914,56	151.000,00	140.000,00	131.500,00	123.200,00	124.600,00
16.	Abschreibungen	52.240,57	36.800,00	20.400,00	19.500,00	17.600,00	16.400,00
17.	Zinsen und ähnliche Aufwendungen	143.596,28	150.000,00	129.200,00	123.400,00	117.300,00	110.700,00
18.	Transferaufwendungen	10.296.793,39	10.845.100,00	11.341.600,00	11.621.400,00	11.833.800,00	12.130.700,00
19.	sonstige ordentliche Aufwendungen	173.543,10	236.600,00	253.100,00	237.300,00	238.800,00	239.800,00
20.	= Summe ordentliche Aufwendungen	11.414.671,55	12.083.600,00	12.613.500,00	12.874.800,00	13.084.900,00	13.388.900,00
21.	ordentliches Ergebnis	2.826.171,66	2.446.600,00	2.313.300,00	2.695.700,00	2.889.500,00	3.025.500,00
22.	außerordentliche Erträge	48.217,95	30.000,00	30.000,00	30.000,00	30.000,00	30.000,00
23.	außerordentliche Aufwendungen	5.244,80	0,00	0,00	0,00	0,00	0,00
24.	außerordentliches Ergebnis	42.973,15	30.000,00	30.000,00	30.000,00	30.000,00	30.000,00
25.	Jahresergebnis	2.869.144,81	2.476.600,00	2.343.300,00	2.725.700,00	2.919.500,00	3.055.500,00
26.	Erträge aus internen Leistungsbeziehungen	0,00	0,00	0,00	0,00	0,00	0,00
27.	Aufwendungen aus internen Leistungsbeziehungen	10.960,54	13.700,00	9.200,00	9.200,00	9.200,00	9.200,00
28.	Saldo aus internen Leistungsbeziehungen	-10.960,54	-13.700,00	-9.200,00	-9.200,00	-9.200,00	-9.200,00
29.	Ergebnis mit internen Leistungsbeziehungen	2.858.184,27	2.462.900,00	2.334.100,00	2.716.500,00	2.910.300,00	3.046.300,00

Teilfinanzhaushalt 01 Teilhaushalt 1: Allgemeine Verwaltung und Finanzen

Schüttorf

Nr.	Bezeichnung	Ergebnis 2014	Ansatz 2015	Ansatz 2016	Plan 2017	Plan 2018	Plan 2019
	Einzahlungen aus laufender Verwaltungstätigkeit	0,00	0,00	0,00	0,00	0,00	0,00
1.	Steuern und ähnliche Abgaben	12.727.912,18	12.888.900,00	13.522.900,00	13.871.200,00	14.234.400,00	14.673.100,00
2.	Zuwendungen und allgemeine Umlagen	629.004,23	561.100,00	614.600,00	611.400,00	613.400,00	615.400,00
3.	sonstige Transfereinzahlungen	0,00	0,00	0,00	0,00	0,00	0,00
4.	öffentlich-rechtliche Entgelte	162.787,51	191.300,00	203.100,00	204.300,00	205.600,00	206.800,00
5.	privatrechtliche Entgelte	0,00	0,00	0,00	0,00	0,00	0,00
6.	Kostenerstattungen u. Kostenumlagen	6.386,13	0,00	0,00	0,00	0,00	0,00
7.	Zinsen und ähnliche Einzahlungen	238.358,14	330.000,00	30.000,00	330.000,00	380.000,00	380.000,00
8.	Einzahl. a. d. Veräußerung geringw. Vermögensg.	0,00	0,00	0,00	0,00	0,00	0,00
9.	sonstige haushaltswirksame Einzahlungen	545.356,03	562.700,00	572.700,00	572.700,00	562.700,00	562.700,00
10.	= Summe der Einzahlungen aus lfd. Verwaltungstätigkeit	14.309.804,22	14.534.000,00	14.943.300,00	15.589.600,00	15.996.100,00	16.438.000,00
	Auszahlungen aus lfd. Verwaltungs- tätigkeit	0,00	0,00	0,00	0,00	0,00	0,00
11.	Auszahlungen für aktives Personal	662.806,52	664.100,00	729.200,00	741.700,00	754.200,00	766.700,00
12.	Auszahlungen für Versorgung	0,00	0,00	0,00	0,00	0,00	0,00
13.	Auszahl. f. Sach- und Dienstleist. u. ger. Verm.	83.431,59	151.000,00	140.000,00	131.500,00	123.200,00	124.600,00
14.	Zinsen und ähnliche Auszahlungen	143.596,28	150.000,00	129.200,00	123.400,00	117.300,00	110.700,00
15.	Transferauszahlungen	10.137.712,24	10.845.100,00	11.341.600,00	11.621.400,00	11.833.800,00	12.130.700,00
16.	sonstige haushaltswirksame Auszahlungen	233.497,82	206.600,00	223.100,00	207.300,00	208.800,00	209.800,00
17.	= Summe der Auszahlungen aus lfd. Verwaltungstätigkeit	11.261.044,45	12.016.800,00	12.563.100,00	12.825.300,00	13.037.300,00	13.342.500,00
18.	Saldo aus lfd. Verwaltungstätigkeit	3.048.759,77	2.517.200,00	2.380.200,00	2.764.300,00	2.958.800,00	3.095.500,00
	Einzahlungen für Investitionstätigkeit	0,00	0,00	0,00	0,00	0,00	0,00
19.	Zuwendungen für Investitionstätigkeit	116.150,00	0,00	282.800,00	91.700,00	0,00	0,00
20.	Beiträge u. ä. Entgelte f. Investitionstätigkeit	0,00	0,00	0,00	0,00	0,00	0,00
21.	Veräußerung von Sachvermögen	0,00	0,00	0,00	0,00	0,00	0,00
22.	Veräußerung von Finanzvermögensanlagen	0,00	0,00	0,00	0,00	0,00	0,00
23.	sonstige Investitionstätigkeit	0,00	0,00	0,00	0,00	0,00	0,00
24.	= Summe der Einzahlungen aus Investitionstätigkeit	116.150,00	0,00	282.800,00	91.700,00	0,00	0,00
	Auszahlungen für Investitionstätigkeit	0,00	0,00	0,00	0,00	0,00	0,00
25.	Erwerb von Grundstücken und Gebäuden	0,00	0,00	0,00	0,00	0,00	0,00
26.	Baumaßnahmen	0,00	0,00	25.000,00	250.000,00	0,00	0,00
27.	Erwerb von beweglichem Sachvermögen	4.615,72	3.000,00	0,00	0,00	0,00	0,00
28.	Erwerb von Finanzvermögensanlagen	13,64	0,00	0,00	0,00	0,00	0,00
29.	Aktivierbare Zuwendungen	0,00	100.000,00	480.000,00	0,00	0,00	0,00
30.	Sonstige Investitionstätigkeit	0,00	0,00	0,00	0,00	0,00	0,00
31.	= Summe der Auszahlungen für Investitionstätigkeit	4.629,36	103.000,00	505.000,00	250.000,00	0,00	0,00
32.	Saldo aus Investitionstätigkeit	111.520,64	-103.000,00	-222.200,00	-158.300,00	0,00	0,00
33.	Finanzmittel-Überschuss/ -Fehlbetrag	3.160.280,41	2.414.200,00	2.158.000,00	2.606.000,00	2.958.800,00	3.095.500,00
	Ein-, Auszahlungen aus Finanzierungstätigkeit	0,00	0,00	0,00	0,00	0,00	0,00

Teilfinanzhaushalt 01 Teilhaushalt 1: Allgemeine Verwaltung und Finanzen

Schüttorf

Nr.	Bezeichnung	Ergebnis 2014	Ansatz 2015	Ansatz 2016	Plan 2017	Plan 2018	Plan 2019
34.	Aufnahme von Krediten u. Darl. f. Investitionen	500.000,00	0,00	750.000,00	0,00	0,00	0,00
35.	Tilgung von Krediten u. Darl. f. Investitionen	288.746,05	277.200,00	278.100,00	232.900,00	238.300,00	244.900,00
36.	Saldo aus Finanzierungstätigkeit	211.253,95	-277.200,00	471.900,00	-232.900,00	-238.300,00	-244.900,00
37.	Finanzmittelveränderung	3.371.534,36	2.137.000,00	2.629.900,00	2.373.100,00	2.720.500,00	2.850.600,00

Produktbeschreibung Produkt 11100 Politische Steuerung	
Schüttorf	
Produktbereich	1 Zentrale Verwaltung
Produktgruppe	111 Verwaltungssteuerung und -service
Produkt	11100 Politische Steuerung
Verantwortliche Organisationseinheit	Verantwortliche Person(en)
Allgemeine Verwaltung und Finanzen	Manfred Windhaus Gerhard Verwold (Vertretung)
Gremien	
Stadtrat, Verwaltungsausschuss, Stadtdirektor	
Kurzbeschreibung	
Organe der Stadt sind der Rat, der Verwaltungsausschuss (VA) und der Stadtdirektor. Daneben wird auch die Arbeit der vom Rat gebildeten Fachausschüsse hier kostenmäßig abgebildet.	
Allgemeine Ziele	
Gemeinwohlorientierte, bürgernahe und wirtschaftliche Aufgabenerfüllung	
Erläuterungen	
Aufwendungen und Erträge aus der Arbeit der Gemeindeorgane (Bürgermeister, Verwaltungsausschuss, Stadtrat und Fachausschüsse) einschließlich Sitzungsdienst. Die Stadt hat 31 Ratsmitglieder. Neben den Aufwendungen für die politischen Gremien werden hier auch die Aufwendungen für Ehrungen und Jubiläen abgebildet.	
Zielgruppe	
Einwohner/-innen und Bürger/-innen der Stadt Schüttorf, Personal, Presse, andere Behörden	
Auftragsgrundlage	
Niedersächsisches Kommunalverfassungsgesetz (NKomVG)	

Teilergebnishaushalt Produkt 11100 Politische Steuerung

Schüttorf

Nr.	Bezeichnung	Ergebnis 2014	Ansatz 2015	Ansatz 2016	Plan 2017	Plan 2018	Plan 2019
	Ordentliche Erträge	0,00	0,00	0,00	0,00	0,00	0,00
1.	Steuern und ähnliche Abgaben	0,00	0,00	0,00	0,00	0,00	0,00
2.	Zuwendungen und allgemeine Umlagen	0,00	0,00	0,00	0,00	0,00	0,00
3.	Auflösungserträge aus Sonderposten	0,00	0,00	0,00	0,00	0,00	0,00
4.	sonstige Transfererträge	0,00	0,00	0,00	0,00	0,00	0,00
5.	öffentlich-rechtliche Entgelte	0,00	0,00	0,00	0,00	0,00	0,00
6.	privatrechtliche Entgelte	0,00	0,00	0,00	0,00	0,00	0,00
7.	Kostenerstattungen u. Kostenumlagen	0,00	0,00	0,00	0,00	0,00	0,00
8.	Zinsen und ähnliche Finanzerträge	0,00	0,00	0,00	0,00	0,00	0,00
9.	aktivierte Eigenleistungen	0,00	0,00	0,00	0,00	0,00	0,00
10.	Bestandsveränderungen	0,00	0,00	0,00	0,00	0,00	0,00
11.	sonstige ordentliche Erträge	0,00	0,00	0,00	0,00	0,00	0,00
12.	= Summe ordentliche Erträge	0,00	0,00	0,00	0,00	0,00	0,00
	Ordentliche Aufwendungen	0,00	0,00	0,00	0,00	0,00	0,00
13.	Aufwendungen für aktives Personal	0,00	0,00	0,00	0,00	0,00	0,00
14.	Aufwendungen für Versorgung	0,00	0,00	0,00	0,00	0,00	0,00
15.	Aufwendungen für Sach- u. Dienstleistungen	6.769,05	11.000,00	9.000,00	9.000,00	9.000,00	9.000,00
16.	Abschreibungen	0,00	0,00	0,00	0,00	0,00	0,00
17.	Zinsen und ähnliche Aufwendungen	0,00	0,00	0,00	0,00	0,00	0,00
18.	Transferaufwendungen	0,00	0,00	0,00	0,00	0,00	0,00
19.	sonstige ordentliche Aufwendungen	75.126,63	81.100,00	80.100,00	80.100,00	80.100,00	80.100,00
20.	= Summe ordentliche Aufwendungen	81.895,68	92.100,00	89.100,00	89.100,00	89.100,00	89.100,00
21.	ordentliches Ergebnis	-81.895,68	-92.100,00	-89.100,00	-89.100,00	-89.100,00	-89.100,00
22.	außerordentliche Erträge	0,00	0,00	0,00	0,00	0,00	0,00
23.	außerordentliche Aufwendungen	120,79	0,00	0,00	0,00	0,00	0,00
24.	außerordentliches Ergebnis	-120,79	0,00	0,00	0,00	0,00	0,00
25.	Jahresergebnis	-82.016,47	-92.100,00	-89.100,00	-89.100,00	-89.100,00	-89.100,00
26.	Erträge aus internen Leistungsbeziehungen	0,00	0,00	0,00	0,00	0,00	0,00
27.	Aufwendungen aus internen Leistungsbeziehungen	0,00	0,00	0,00	0,00	0,00	0,00
28.	Saldo aus internen Leistungsbeziehungen	0,00	0,00	0,00	0,00	0,00	0,00
29.	Ergebnis mit internen Leistungsbeziehungen	-82.016,47	-92.100,00	-89.100,00	-89.100,00	-89.100,00	-89.100,00

Teilfinanzhaushalt Produkt 11100 Politische Steuerung							
Schüttorf							
Nr.	Bezeichnung	Ergebnis 2014	Ansatz 2015	Ansatz 2016	Plan 2017	Plan 2018	Plan 2019
	Einzahlungen aus laufender Verwaltungstätigkeit	0,00	0,00	0,00	0,00	0,00	0,00
1.	Steuern und ähnliche Abgaben	0,00	0,00	0,00	0,00	0,00	0,00
2.	Zuwendungen und allgemeine Umlagen	0,00	0,00	0,00	0,00	0,00	0,00
3.	sonstige Transfereinzahlungen	0,00	0,00	0,00	0,00	0,00	0,00
4.	öffentlich-rechtliche Entgelte	0,00	0,00	0,00	0,00	0,00	0,00
5.	privatrechtliche Entgelte	0,00	0,00	0,00	0,00	0,00	0,00
6.	Kostenerstattungen u. Kostenumlagen	0,00	0,00	0,00	0,00	0,00	0,00
7.	Zinsen und ähnliche Einzahlungen	0,00	0,00	0,00	0,00	0,00	0,00
8.	Einzahl. a. d. Veräußerung geringw. Vermögensg.	0,00	0,00	0,00	0,00	0,00	0,00
9.	sonstige haushaltswirksame Einzahlungen	0,00	0,00	0,00	0,00	0,00	0,00
10.	= Summe der Einzahlungen aus lfd. Verwaltungstätigkeit	0,00	0,00	0,00	0,00	0,00	0,00
	Auszahlungen aus lfd. Verwaltungs- tätigkeit	0,00	0,00	0,00	0,00	0,00	0,00
11.	Auszahlungen für aktives Personal	0,00	0,00	0,00	0,00	0,00	0,00
12.	Auszahlungen für Versorgung	0,00	0,00	0,00	0,00	0,00	0,00
13.	Auszahl. f. Sach- und Dienstleist. u.ger.Verm.	6.862,39	11.000,00	9.000,00	9.000,00	9.000,00	9.000,00
14.	Zinsen und ähnliche Auszahlungen	0,00	0,00	0,00	0,00	0,00	0,00
15.	Transferauszahlungen	0,00	0,00	0,00	0,00	0,00	0,00
16.	sonstige haushaltswirksame Auszahlungen	75.335,82	81.100,00	80.100,00	80.100,00	80.100,00	80.100,00
17.	= Summe der Auszahlungen aus lfd. Verwaltungstätigkeit	82.198,21	92.100,00	89.100,00	89.100,00	89.100,00	89.100,00
18.	Saldo aus lfd. Verwaltungstätigkeit	-82.198,21	-92.100,00	-89.100,00	-89.100,00	-89.100,00	-89.100,00
	Einzahlungen für Investitionstätigkeit	0,00	0,00	0,00	0,00	0,00	0,00
19.	Zuwendungen für Investitionstätigkeit	0,00	0,00	0,00	0,00	0,00	0,00
20.	Beiträge u. ä. Entgelte f.Investitionstätigkeit	0,00	0,00	0,00	0,00	0,00	0,00
21.	Veräußerung von Sachvermögen	0,00	0,00	0,00	0,00	0,00	0,00
22.	Veräußerung von Finanzvermögensanlagen	0,00	0,00	0,00	0,00	0,00	0,00
23.	sonstige Investitionstätigkeit	0,00	0,00	0,00	0,00	0,00	0,00
24.	= Summe der Einzahlungen aus Investitionstätigkeit	0,00	0,00	0,00	0,00	0,00	0,00
	Auszahlungen für Investitionstätigkeit	0,00	0,00	0,00	0,00	0,00	0,00
25.	Erwerb von Grundstücken und Gebäuden	0,00	0,00	0,00	0,00	0,00	0,00
26.	Baumaßnahmen	0,00	0,00	0,00	0,00	0,00	0,00
27.	Erwerb von beweglichem Sachvermögen	0,00	0,00	0,00	0,00	0,00	0,00
28.	Erwerb von Finanzvermögensanlagen	0,00	0,00	0,00	0,00	0,00	0,00
29.	Aktivierbare Zuwendungen	0,00	0,00	0,00	0,00	0,00	0,00
30.	Sonstige Investitionstätigkeit	0,00	0,00	0,00	0,00	0,00	0,00
31.	= Summe der Auszahlungen für Investitionstätigkeit	0,00	0,00	0,00	0,00	0,00	0,00
32.	Saldo aus Investitionstätigkeit	0,00	0,00	0,00	0,00	0,00	0,00
33.	Finanzmittel-Überschuss/ -Fehlbetrag	-82.198,21	-92.100,00	-89.100,00	-89.100,00	-89.100,00	-89.100,00
	Ein-, Auszahlungen aus Finanzierungstätigkeit	0,00	0,00	0,00	0,00	0,00	0,00

Teilfinanzhaushalt Produkt 11100 Politische Steuerung

Schüttorf

Nr.	Bezeichnung	Ergebnis 2014	Ansatz 2015	Ansatz 2016	Plan 2017	Plan 2018	Plan 2019
34.	Aufnahme von Krediten u. Darl. f. Investitionen	0,00	0,00	0,00	0,00	0,00	0,00
35.	Tilgung von Krediten u. Darl. f. Investitionen	0,00	0,00	0,00	0,00	0,00	0,00
36.	Saldo aus Finanzierungstätigkeit	0,00	0,00	0,00	0,00	0,00	0,00
37.	Finanzmittelveränderung	-82.198,21	-92.100,00	-89.100,00	-89.100,00	-89.100,00	-89.100,00

Produktbeschreibung Produkt 11101 Verwaltungssteuerung	
Schüttorf	
Produktbereich	1 Zentrale Verwaltung
Produktgruppe	111 Verwaltungssteuerung und -service
Produkt	11101 Verwaltungssteuerung
Verantwortliche Organisationseinheit	Verantwortliche Person(en)
Allgemeine Verwaltung und Finanzen	Manfred Windhaus Gerhard Verwold (Vertretung)
Gremien	
Stadtrat, Verwaltungsausschuss und Fachausschüsse	
Kurzbeschreibung	
Regelung eines wirtschaftlichen Verwaltungsablaufs unter Berücksichtigung der rechtlichen Rahmenbedingungen und der Ansprüche der Bevölkerung an eine moderne Kommunalverwaltung. Abgebildet werden unter diesem Produkt im Wesentlichen die Beiträge an die Kommunalen Spitzenverbände und den Kommunalen Schadenausgleich.	
Allgemeine Ziele	
Gemeinwohlorientierte, bürgernahe und wirtschaftliche Aufgabenerfüllung	
Erläuterungen	
Die Verwaltungsaufgaben werden weitgehend vom Personal der Samtgemeinde erledigt.	
Zielgruppe	
Mitarbeiter/-innen der Verwaltung, Einwohner/-innen der Stadt Schüttorf	
Auftragsgrundlage	
Niedersächsisches Kommunalverfassungsgesetz (NKomVG), Tarifverträge, Dienstanweisungen, Verwaltungsrichtlinien	

Teilergebnishaushalt Produkt 11101 Verwaltungssteuerung

Schüttorf

Nr.	Bezeichnung	Ergebnis 2014	Ansatz 2015	Ansatz 2016	Plan 2017	Plan 2018	Plan 2019
	Ordentliche Erträge	0,00	0,00	0,00	0,00	0,00	0,00
1.	Steuern und ähnliche Abgaben	0,00	0,00	0,00	0,00	0,00	0,00
2.	Zuwendungen und allgemeine Umlagen	0,00	0,00	0,00	0,00	0,00	0,00
3.	Auflösungserträge aus Sonderposten	0,00	0,00	0,00	0,00	0,00	0,00
4.	sonstige Transfererträge	0,00	0,00	0,00	0,00	0,00	0,00
5.	öffentlich-rechtliche Entgelte	0,00	0,00	0,00	0,00	0,00	0,00
6.	privatrechtliche Entgelte	0,00	0,00	0,00	0,00	0,00	0,00
7.	Kostenerstattungen u. Kostenumlagen	0,00	0,00	0,00	0,00	0,00	0,00
8.	Zinsen und ähnliche Finanzerträge	0,00	0,00	0,00	0,00	0,00	0,00
9.	aktivierte Eigenleistungen	0,00	0,00	0,00	0,00	0,00	0,00
10.	Bestandsveränderungen	0,00	0,00	0,00	0,00	0,00	0,00
11.	sonstige ordentliche Erträge	0,00	0,00	0,00	0,00	0,00	0,00
12.	= Summe ordentliche Erträge	0,00	0,00	0,00	0,00	0,00	0,00
	Ordentliche Aufwendungen	0,00	0,00	0,00	0,00	0,00	0,00
13.	Aufwendungen für aktives Personal	0,00	0,00	0,00	0,00	0,00	0,00
14.	Aufwendungen für Versorgung	0,00	0,00	0,00	0,00	0,00	0,00
15.	Aufwendungen für Sach- u. Dienstleistungen	209,50	700,00	900,00	900,00	900,00	900,00
16.	Abschreibungen	0,00	0,00	0,00	0,00	0,00	0,00
17.	Zinsen und ähnliche Aufwendungen	0,00	0,00	0,00	0,00	0,00	0,00
18.	Transferaufwendungen	0,00	0,00	0,00	0,00	0,00	0,00
19.	sonstige ordentliche Aufwendungen	87.296,58	91.100,00	92.100,00	93.300,00	94.500,00	95.700,00
20.	= Summe ordentliche Aufwendungen	87.506,08	91.800,00	93.000,00	94.200,00	95.400,00	96.600,00
21.	ordentliches Ergebnis	-87.506,08	-91.800,00	-93.000,00	-94.200,00	-95.400,00	-96.600,00
22.	außerordentliche Erträge	0,00	0,00	0,00	0,00	0,00	0,00
23.	außerordentliche Aufwendungen	-179,00	0,00	0,00	0,00	0,00	0,00
24.	außerordentliches Ergebnis	179,00	0,00	0,00	0,00	0,00	0,00
25.	Jahresergebnis	-87.327,08	-91.800,00	-93.000,00	-94.200,00	-95.400,00	-96.600,00
26.	Erträge aus internen Leistungsbeziehungen	0,00	0,00	0,00	0,00	0,00	0,00
27.	Aufwendungen aus internen Leistungsbeziehungen	0,00	0,00	0,00	0,00	0,00	0,00
28.	Saldo aus internen Leistungsbeziehungen	0,00	0,00	0,00	0,00	0,00	0,00
29.	Ergebnis mit internen Leistungsbeziehungen	-87.327,08	-91.800,00	-93.000,00	-94.200,00	-95.400,00	-96.600,00

Teilfinanzhaushalt Produkt 11101 Verwaltungssteuerung							
Schüttdorf							
Nr.	Bezeichnung	Ergebnis 2014	Ansatz 2015	Ansatz 2016	Plan 2017	Plan 2018	Plan 2019
	Einzahlungen aus laufender Verwaltungstätigkeit	0,00	0,00	0,00	0,00	0,00	0,00
1.	Steuern und ähnliche Abgaben	0,00	0,00	0,00	0,00	0,00	0,00
2.	Zuwendungen und allgemeine Umlagen	0,00	0,00	0,00	0,00	0,00	0,00
3.	sonstige Transfereinzahlungen	0,00	0,00	0,00	0,00	0,00	0,00
4.	öffentlich-rechtliche Entgelte	0,00	0,00	0,00	0,00	0,00	0,00
5.	privatrechtliche Entgelte	0,00	0,00	0,00	0,00	0,00	0,00
6.	Kostenerstattungen u. Kostenumlagen	0,00	0,00	0,00	0,00	0,00	0,00
7.	Zinsen und ähnliche Einzahlungen	0,00	0,00	0,00	0,00	0,00	0,00
8.	Einzahl. a. d. Veräußerung geringw. Vermögensg.	0,00	0,00	0,00	0,00	0,00	0,00
9.	sonstige haushaltswirksame Einzahlungen	0,00	0,00	0,00	0,00	0,00	0,00
10.	= Summe der Einzahlungen aus lfd. Verwaltungstätigkeit	0,00	0,00	0,00	0,00	0,00	0,00
	Auszahlungen aus lfd. Verwaltungs- tätigkeit	0,00	0,00	0,00	0,00	0,00	0,00
11.	Auszahlungen für aktives Personal	0,00	0,00	0,00	0,00	0,00	0,00
12.	Auszahlungen für Versorgung	0,00	0,00	0,00	0,00	0,00	0,00
13.	Auszahl. f. Sach- und Dienstleist. u.ger.Verm.	209,50	700,00	900,00	900,00	900,00	900,00
14.	Zinsen und ähnliche Auszahlungen	0,00	0,00	0,00	0,00	0,00	0,00
15.	Transferauszahlungen	0,00	0,00	0,00	0,00	0,00	0,00
16.	sonstige haushaltswirksame Auszahlungen	87.425,38	91.100,00	92.100,00	93.300,00	94.500,00	95.700,00
17.	= Summe der Auszahlungen aus lfd. Verwaltungstätigkeit	87.634,88	91.800,00	93.000,00	94.200,00	95.400,00	96.600,00
18.	Saldo aus lfd. Verwaltungstätigkeit	-87.634,88	-91.800,00	-93.000,00	-94.200,00	-95.400,00	-96.600,00
	Einzahlungen für Investitionstätigkeit	0,00	0,00	0,00	0,00	0,00	0,00
19.	Zuwendungen für Investitionstätigkeit	0,00	0,00	0,00	0,00	0,00	0,00
20.	Beiträge u. ä. Entgelte f.Investitionstätigkeit	0,00	0,00	0,00	0,00	0,00	0,00
21.	Veräußerung von Sachvermögen	0,00	0,00	0,00	0,00	0,00	0,00
22.	Veräußerung von Finanzvermögensanlagen	0,00	0,00	0,00	0,00	0,00	0,00
23.	sonstige Investitionstätigkeit	0,00	0,00	0,00	0,00	0,00	0,00
24.	= Summe der Einzahlungen aus Investitionstätigkeit	0,00	0,00	0,00	0,00	0,00	0,00
	Auszahlungen für Investitionstätigkeit	0,00	0,00	0,00	0,00	0,00	0,00
25.	Erwerb von Grundstücken und Gebäuden	0,00	0,00	0,00	0,00	0,00	0,00
26.	Baumaßnahmen	0,00	0,00	0,00	0,00	0,00	0,00
27.	Erwerb von beweglichem Sachvermögen	0,00	0,00	0,00	0,00	0,00	0,00
28.	Erwerb von Finanzvermögensanlagen	0,00	0,00	0,00	0,00	0,00	0,00
29.	Aktivierbare Zuwendungen	0,00	0,00	0,00	0,00	0,00	0,00
30.	Sonstige Investitionstätigkeit	0,00	0,00	0,00	0,00	0,00	0,00
31.	= Summe der Auszahlungen für Investitionstätigkeit	0,00	0,00	0,00	0,00	0,00	0,00
32.	Saldo aus Investitionstätigkeit	0,00	0,00	0,00	0,00	0,00	0,00
33.	Finanzmittel-Überschuss/ -Fehlbetrag	-87.634,88	-91.800,00	-93.000,00	-94.200,00	-95.400,00	-96.600,00
	Ein-, Auszahlungen aus Finanzierungstätigkeit	0,00	0,00	0,00	0,00	0,00	0,00

Teilfinanzhaushalt Produkt 11101 Verwaltungssteuerung

Schüttorf

Nr.	Bezeichnung	Ergebnis 2014	Ansatz 2015	Ansatz 2016	Plan 2017	Plan 2018	Plan 2019
34.	Aufnahme von Krediten u. Darl. f. Investitionen	0,00	0,00	0,00	0,00	0,00	0,00
35.	Tilgung von Krediten u. Darl. f. Investitionen	0,00	0,00	0,00	0,00	0,00	0,00
36.	Saldo aus Finanzierungstätigkeit	0,00	0,00	0,00	0,00	0,00	0,00
37.	Finanzmittelveränderung	-87.634,88	-91.800,00	-93.000,00	-94.200,00	-95.400,00	-96.600,00

Produktbeschreibung Produkt 11103 Haushalts- und Rechnungswesen, Controlling	
Schüttorf	
Produktbereich	1 Zentrale Verwaltung
Produktgruppe	111 Verwaltungssteuerung und -service
Produkt	11103 Haushalts- und Rechnungswesen, Controlling
Verantwortliche Organisationseinheit	Verantwortliche Person(en)
Allgemeine Verwaltung und Finanzen	Gerhard Verwold
Gremien	
Finanzausschuss, Verwaltungsausschuss, Stadtrat	
Kurzbeschreibung	
1. Haushalts- und Rechnungswesen, Controlling: Angelegenheiten des Haushalts- und Rechnungswesens einschließlich der Haushaltsplanung, Jahresabschlüsse, Finanzstatistiken und Rechenschaftsberichte	
Allgemeine Ziele	
1. Haushalts- und Rechnungswesen, Controlling: Bewirtschaftung der öffentlichen Mittel und eine wirtschaftliche Aufgabenerfüllung unter Einhaltung der Ziele des gesamtwirtschaftlichen Gleichgewichts Ziel ist eine zügige Einnahmerealisation.	
Erläuterungen	
1. Haushalts- und Rechnungswesen, Controlling Hier fallen nur Aufwendungen für die Bekanntmachungen der Haushaltssatzung und des Jahresabschlusses an. Die weiteren Aufwendungen werden von der Samtgemeinde getragen. Außerdem werden hier die zu den jeweiligen Hauptforderungen festgesetzten Nebenforderungen vereinnahmt.	
Zielgruppe	
Politische Gremien, Bürgermeister, Fachbereiche, Abgabepflichtige, Institutionen	
Auftragsgrundlage	
§§ 110 - 158 NKomVG (Kommunalwirtschaft) einschl. Gemeindehaushalts- und Kassenverordnung (GemHKVO) Steuergesetze und kommunale Satzungen	

Teilergebnishaushalt Produkt 11103 Haushalts- und Rechnungswesen, Controlling

Schüttorf

Nr.	Bezeichnung	Ergebnis 2014	Ansatz 2015	Ansatz 2016	Plan 2017	Plan 2018	Plan 2019
	Ordentliche Erträge	0,00	0,00	0,00	0,00	0,00	0,00
1.	Steuern und ähnliche Abgaben	0,00	0,00	0,00	0,00	0,00	0,00
2.	Zuwendungen und allgemeine Umlagen	0,00	0,00	0,00	0,00	0,00	0,00
3.	Auflösungserträge aus Sonderposten	0,00	0,00	0,00	0,00	0,00	0,00
4.	sonstige Transfererträge	0,00	0,00	0,00	0,00	0,00	0,00
5.	öffentlich-rechtliche Entgelte	0,00	0,00	0,00	0,00	0,00	0,00
6.	privatrechtliche Entgelte	0,00	0,00	0,00	0,00	0,00	0,00
7.	Kostenerstattungen u. Kostenumlagen	0,00	0,00	0,00	0,00	0,00	0,00
8.	Zinsen und ähnliche Finanzerträge	0,00	0,00	0,00	0,00	0,00	0,00
9.	aktivierte Eigenleistungen	0,00	0,00	0,00	0,00	0,00	0,00
10.	Bestandsveränderungen	0,00	0,00	0,00	0,00	0,00	0,00
11.	sonstige ordentliche Erträge	18.222,44	22.700,00	22.700,00	22.700,00	22.700,00	22.700,00
12.	= Summe ordentliche Erträge	18.222,44	22.700,00	22.700,00	22.700,00	22.700,00	22.700,00
	Ordentliche Aufwendungen	0,00	0,00	0,00	0,00	0,00	0,00
13.	Aufwendungen für aktives Personal	0,00	0,00	0,00	0,00	0,00	0,00
14.	Aufwendungen für Versorgung	0,00	0,00	0,00	0,00	0,00	0,00
15.	Aufwendungen für Sach- u. Dienstleistungen	0,00	0,00	0,00	0,00	0,00	0,00
16.	Abschreibungen	0,00	0,00	0,00	0,00	0,00	0,00
17.	Zinsen und ähnliche Aufwendungen	0,00	0,00	0,00	0,00	0,00	0,00
18.	Transferaufwendungen	0,00	0,00	0,00	0,00	0,00	0,00
19.	sonstige ordentliche Aufwendungen	323,57	500,00	500,00	500,00	500,00	500,00
20.	= Summe ordentliche Aufwendungen	323,57	500,00	500,00	500,00	500,00	500,00
21.	ordentliches Ergebnis	17.898,87	22.200,00	22.200,00	22.200,00	22.200,00	22.200,00
22.	außerordentliche Erträge	0,00	0,00	0,00	0,00	0,00	0,00
23.	außerordentliche Aufwendungen	0,00	0,00	0,00	0,00	0,00	0,00
24.	außerordentliches Ergebnis	0,00	0,00	0,00	0,00	0,00	0,00
25.	Jahresergebnis	17.898,87	22.200,00	22.200,00	22.200,00	22.200,00	22.200,00
26.	Erträge aus internen Leistungsbeziehungen	0,00	0,00	0,00	0,00	0,00	0,00
27.	Aufwendungen aus internen Leistungsbeziehungen	0,00	0,00	0,00	0,00	0,00	0,00
28.	Saldo aus internen Leistungsbeziehungen	0,00	0,00	0,00	0,00	0,00	0,00
29.	Ergebnis mit internen Leistungsbeziehungen	17.898,87	22.200,00	22.200,00	22.200,00	22.200,00	22.200,00

Teilfinanzhaushalt Produkt 11103 Haushalts- und Rechnungswesen, Controlling

Schüttorf

Nr.	Bezeichnung	Ergebnis 2014	Ansatz 2015	Ansatz 2016	Plan 2017	Plan 2018	Plan 2019
	Einzahlungen aus laufender Verwaltungstätigkeit	0,00	0,00	0,00	0,00	0,00	0,00
1.	Steuern und ähnliche Abgaben	0,00	0,00	0,00	0,00	0,00	0,00
2.	Zuwendungen und allgemeine Umlagen	0,00	0,00	0,00	0,00	0,00	0,00
3.	sonstige Transfereinzahlungen	0,00	0,00	0,00	0,00	0,00	0,00
4.	öffentlich-rechtliche Entgelte	0,00	0,00	0,00	0,00	0,00	0,00
5.	privatrechtliche Entgelte	0,00	0,00	0,00	0,00	0,00	0,00
6.	Kostenerstattungen u. Kostenumlagen	0,00	0,00	0,00	0,00	0,00	0,00
7.	Zinsen und ähnliche Einzahlungen	0,00	0,00	0,00	0,00	0,00	0,00
8.	Einzahl. a. d. Veräußerung geringw. Vermögensg.	0,00	0,00	0,00	0,00	0,00	0,00
9.	sonstige haushaltswirksame Einzahlungen	15.820,54	22.700,00	22.700,00	22.700,00	22.700,00	22.700,00
10.	= Summe der Einzahlungen aus lfd. Verwaltungstätigkeit	15.820,54	22.700,00	22.700,00	22.700,00	22.700,00	22.700,00
	Auszahlungen aus lfd. Verwaltungs- tätigkeit	0,00	0,00	0,00	0,00	0,00	0,00
11.	Auszahlungen für aktives Personal	0,00	0,00	0,00	0,00	0,00	0,00
12.	Auszahlungen für Versorgung	0,00	0,00	0,00	0,00	0,00	0,00
13.	Auszahl. f. Sach- und Dienstleist. u. ger. Verm.	0,00	0,00	0,00	0,00	0,00	0,00
14.	Zinsen und ähnliche Auszahlungen	0,00	0,00	0,00	0,00	0,00	0,00
15.	Transferauszahlungen	0,00	0,00	0,00	0,00	0,00	0,00
16.	sonstige haushaltswirksame Auszahlungen	323,57	500,00	500,00	500,00	500,00	500,00
17.	= Summe der Auszahlungen aus lfd. Verwaltungstätigkeit	323,57	500,00	500,00	500,00	500,00	500,00
18.	Saldo aus lfd. Verwaltungstätigkeit	15.496,97	22.200,00	22.200,00	22.200,00	22.200,00	22.200,00
	Einzahlungen für Investitionstätigkeit	0,00	0,00	0,00	0,00	0,00	0,00
19.	Zuwendungen für Investitionstätigkeit	0,00	0,00	0,00	0,00	0,00	0,00
20.	Beiträge u. ä. Entgelte f. Investitionstätigkeit	0,00	0,00	0,00	0,00	0,00	0,00
21.	Veräußerung von Sachvermögen	0,00	0,00	0,00	0,00	0,00	0,00
22.	Veräußerung von Finanzvermögensanlagen	0,00	0,00	0,00	0,00	0,00	0,00
23.	sonstige Investitionstätigkeit	0,00	0,00	0,00	0,00	0,00	0,00
24.	= Summe der Einzahlungen aus Investitionstätigkeit	0,00	0,00	0,00	0,00	0,00	0,00
	Auszahlungen für Investitionstätigkeit	0,00	0,00	0,00	0,00	0,00	0,00
25.	Erwerb von Grundstücken und Gebäuden	0,00	0,00	0,00	0,00	0,00	0,00
26.	Baumaßnahmen	0,00	0,00	0,00	0,00	0,00	0,00
27.	Erwerb von beweglichem Sachvermögen	0,00	0,00	0,00	0,00	0,00	0,00
28.	Erwerb von Finanzvermögensanlagen	0,00	0,00	0,00	0,00	0,00	0,00
29.	Aktivierbare Zuwendungen	0,00	0,00	0,00	0,00	0,00	0,00
30.	Sonstige Investitionstätigkeit	0,00	0,00	0,00	0,00	0,00	0,00
31.	= Summe der Auszahlungen für Investitionstätigkeit	0,00	0,00	0,00	0,00	0,00	0,00
32.	Saldo aus Investitionstätigkeit	0,00	0,00	0,00	0,00	0,00	0,00
33.	Finanzmittel-Überschuss/ -Fehlbetrag	15.496,97	22.200,00	22.200,00	22.200,00	22.200,00	22.200,00
	Ein-, Auszahlungen aus Finanzierungstätigkeit	0,00	0,00	0,00	0,00	0,00	0,00

Teilfinanzhaushalt Produkt 11103 Haushalts- und Rechnungswesen, Controlling

Schüttorf

Nr.	Bezeichnung	Ergebnis 2014	Ansatz 2015	Ansatz 2016	Plan 2017	Plan 2018	Plan 2019
34.	Aufnahme von Krediten u. Darl. f. Investitionen	0,00	0,00	0,00	0,00	0,00	0,00
35.	Tilgung von Krediten u. Darl. f. Investitionen	0,00	0,00	0,00	0,00	0,00	0,00
36.	Saldo aus Finanzierungstätigkeit	0,00	0,00	0,00	0,00	0,00	0,00
37.	Finanzmittelveränderung	15.496,97	22.200,00	22.200,00	22.200,00	22.200,00	22.200,00

Produktbeschreibung Produkt 12100 Statistik und Wahlen	
Schüttorf	
Produktbereich	1 Zentrale Verwaltung
Produktgruppe	121 Statistik und Wahlen
Produkt	12100 Statistik und Wahlen
Verantwortliche Organisationseinheit	Verantwortliche Person(en)
Allgemeine Verwaltung und Finanzen	Horst Deters
Gremien	
Wahlausschuss und Wahlleiter	
Kurzbeschreibung	
Vorbereitung und Durchführung von Kommunalwahlen	
Allgemeine Ziele	
Reibungsloser Ablauf der Wahlen zum Stadtrat	
Erläuterungen	
Zur Durchführung der Stadtratswahlen sind die notwendigen organisatorischen Maßnahmen zu veranlassen (z. B. Berufung der Wahlvorstände, Druck der Stimmzettel, Festlegung der Wahlbezirke u. a.).	
Zielgruppe	
Wahlberechtigte	
Auftragsgrundlage	
Wahlgesetze und Verordnungen, NKomVG	

Teilergebnishaushalt Produkt 12100 Statistik und Wahlen

Schüttorf

Nr.	Bezeichnung	Ergebnis 2014	Ansatz 2015	Ansatz 2016	Plan 2017	Plan 2018	Plan 2019
	Ordentliche Erträge	0,00	0,00	0,00	0,00	0,00	0,00
1.	Steuern und ähnliche Abgaben	0,00	0,00	0,00	0,00	0,00	0,00
2.	Zuwendungen und allgemeine Umlagen	0,00	0,00	0,00	0,00	0,00	0,00
3.	Auflösungserträge aus Sonderposten	0,00	0,00	0,00	0,00	0,00	0,00
4.	sonstige Transfererträge	0,00	0,00	0,00	0,00	0,00	0,00
5.	öffentlich-rechtliche Entgelte	0,00	0,00	0,00	0,00	0,00	0,00
6.	privatrechtliche Entgelte	0,00	0,00	0,00	0,00	0,00	0,00
7.	Kostenerstattungen u. Kostenumlagen	0,00	0,00	0,00	0,00	0,00	0,00
8.	Zinsen und ähnliche Finanzerträge	0,00	0,00	0,00	0,00	0,00	0,00
9.	aktivierte Eigenleistungen	0,00	0,00	0,00	0,00	0,00	0,00
10.	Bestandsveränderungen	0,00	0,00	0,00	0,00	0,00	0,00
11.	sonstige ordentliche Erträge	0,00	0,00	0,00	0,00	0,00	0,00
12.	= Summe ordentliche Erträge	0,00	0,00	0,00	0,00	0,00	0,00
	Ordentliche Aufwendungen	0,00	0,00	0,00	0,00	0,00	0,00
13.	Aufwendungen für aktives Personal	0,00	0,00	0,00	0,00	0,00	0,00
14.	Aufwendungen für Versorgung	0,00	0,00	0,00	0,00	0,00	0,00
15.	Aufwendungen für Sach- u. Dienstleistungen	0,00	0,00	0,00	0,00	0,00	0,00
16.	Abschreibungen	0,00	0,00	0,00	0,00	0,00	0,00
17.	Zinsen und ähnliche Aufwendungen	0,00	0,00	0,00	0,00	0,00	0,00
18.	Transferaufwendungen	0,00	0,00	0,00	0,00	0,00	0,00
19.	sonstige ordentliche Aufwendungen	0,00	0,00	17.000,00	0,00	0,00	0,00
20.	= Summe ordentliche Aufwendungen	0,00	0,00	17.000,00	0,00	0,00	0,00
21.	ordentliches Ergebnis	0,00	0,00	-17.000,00	0,00	0,00	0,00
22.	außerordentliche Erträge	0,00	0,00	0,00	0,00	0,00	0,00
23.	außerordentliche Aufwendungen	0,00	0,00	0,00	0,00	0,00	0,00
24.	außerordentliches Ergebnis	0,00	0,00	0,00	0,00	0,00	0,00
25.	Jahresergebnis	0,00	0,00	-17.000,00	0,00	0,00	0,00
26.	Erträge aus internen Leistungsbeziehungen	0,00	0,00	0,00	0,00	0,00	0,00
27.	Aufwendungen aus internen Leistungsbeziehungen	0,00	0,00	0,00	0,00	0,00	0,00
28.	Saldo aus internen Leistungsbeziehungen	0,00	0,00	0,00	0,00	0,00	0,00
29.	Ergebnis mit internen Leistungsbeziehungen	0,00	0,00	-17.000,00	0,00	0,00	0,00

Teilfinanzhaushalt Produkt 12100 Statistik und Wahlen							
Schüttorf							
Nr.	Bezeichnung	Ergebnis 2014	Ansatz 2015	Ansatz 2016	Plan 2017	Plan 2018	Plan 2019
	Einzahlungen aus laufender Verwaltungstätigkeit	0,00	0,00	0,00	0,00	0,00	0,00
1.	Steuern und ähnliche Abgaben	0,00	0,00	0,00	0,00	0,00	0,00
2.	Zuwendungen und allgemeine Umlagen	0,00	0,00	0,00	0,00	0,00	0,00
3.	sonstige Transfereinzahlungen	0,00	0,00	0,00	0,00	0,00	0,00
4.	öffentlich-rechtliche Entgelte	0,00	0,00	0,00	0,00	0,00	0,00
5.	privatrechtliche Entgelte	0,00	0,00	0,00	0,00	0,00	0,00
6.	Kostenerstattungen u. Kostenumlagen	0,00	0,00	0,00	0,00	0,00	0,00
7.	Zinsen und ähnliche Einzahlungen	0,00	0,00	0,00	0,00	0,00	0,00
8.	Einzahl. a. d. Veräußerung geringw. Vermögensg.	0,00	0,00	0,00	0,00	0,00	0,00
9.	sonstige haushaltswirksame Einzahlungen	0,00	0,00	0,00	0,00	0,00	0,00
10.	= Summe der Einzahlungen aus lfd. Verwaltungstätigkeit	0,00	0,00	0,00	0,00	0,00	0,00
	Auszahlungen aus lfd. Verwaltungs- tätigkeit	0,00	0,00	0,00	0,00	0,00	0,00
11.	Auszahlungen für aktives Personal	0,00	0,00	0,00	0,00	0,00	0,00
12.	Auszahlungen für Versorgung	0,00	0,00	0,00	0,00	0,00	0,00
13.	Auszahl. f. Sach- und Dienstleist. u.ger.Verm.	0,00	0,00	0,00	0,00	0,00	0,00
14.	Zinsen und ähnliche Auszahlungen	0,00	0,00	0,00	0,00	0,00	0,00
15.	Transferauszahlungen	0,00	0,00	0,00	0,00	0,00	0,00
16.	sonstige haushaltswirksame Auszahlungen	0,00	0,00	17.000,00	0,00	0,00	0,00
17.	= Summe der Auszahlungen aus lfd. Verwaltungstätigkeit	0,00	0,00	17.000,00	0,00	0,00	0,00
18.	Saldo aus lfd. Verwaltungstätigkeit	0,00	0,00	-17.000,00	0,00	0,00	0,00
	Einzahlungen für Investitionstätigkeit	0,00	0,00	0,00	0,00	0,00	0,00
19.	Zuwendungen für Investitionstätigkeit	0,00	0,00	0,00	0,00	0,00	0,00
20.	Beiträge u. ä. Entgelte f.Investitionstätigkeit	0,00	0,00	0,00	0,00	0,00	0,00
21.	Veräußerung von Sachvermögen	0,00	0,00	0,00	0,00	0,00	0,00
22.	Veräußerung von Finanzvermögensanlagen	0,00	0,00	0,00	0,00	0,00	0,00
23.	sonstige Investitionstätigkeit	0,00	0,00	0,00	0,00	0,00	0,00
24.	= Summe der Einzahlungen aus Investitionstätigkeit	0,00	0,00	0,00	0,00	0,00	0,00
	Auszahlungen für Investitionstätigkeit	0,00	0,00	0,00	0,00	0,00	0,00
25.	Erwerb von Grundstücken und Gebäuden	0,00	0,00	0,00	0,00	0,00	0,00
26.	Baumaßnahmen	0,00	0,00	0,00	0,00	0,00	0,00
27.	Erwerb von beweglichem Sachvermögen	0,00	0,00	0,00	0,00	0,00	0,00
28.	Erwerb von Finanzvermögensanlagen	0,00	0,00	0,00	0,00	0,00	0,00
29.	Aktivierbare Zuwendungen	0,00	0,00	0,00	0,00	0,00	0,00
30.	Sonstige Investitionstätigkeit	0,00	0,00	0,00	0,00	0,00	0,00
31.	= Summe der Auszahlungen für Investitionstätigkeit	0,00	0,00	0,00	0,00	0,00	0,00
32.	Saldo aus Investitionstätigkeit	0,00	0,00	0,00	0,00	0,00	0,00
33.	Finanzmittel-Überschuss/ -Fehlbetrag	0,00	0,00	-17.000,00	0,00	0,00	0,00
	Ein-, Auszahlungen aus Finanzierungstätigkeit	0,00	0,00	0,00	0,00	0,00	0,00

Teilfinanzhaushalt Produkt 12100 Statistik und Wahlen

Schüttorf

Nr.	Bezeichnung	Ergebnis 2014	Ansatz 2015	Ansatz 2016	Plan 2017	Plan 2018	Plan 2019
34.	Aufnahme von Krediten u. Darl. f. Investitionen	0,00	0,00	0,00	0,00	0,00	0,00
35.	Tilgung von Krediten u. Darl. f. Investitionen	0,00	0,00	0,00	0,00	0,00	0,00
36.	Saldo aus Finanzierungstätigkeit	0,00	0,00	0,00	0,00	0,00	0,00
37.	Finanzmittelveränderung	0,00	0,00	-17.000,00	0,00	0,00	0,00

Produktbeschreibung Produkt 25200 Nichtwissenschaftliche Museen, Sammlungen

Schüttdorf

Produktbereich	2	Schule und Kultur
Produktgruppe	252	Nichtwissenschaftliche Museen, Sammlungen
Produkt	25200	Nichtwissenschaftliche Museen, Sammlungen

Verantwortliche Organisationseinheit

Allgemeine Verwaltung und Finanzen

Verantwortliche Person(en)Gerhard Verwold
Elfriede Verst (Vertretung)**Kurzbeschreibung**

Unterhaltung des städtischen Archivs

Allgemeine Ziele

Erhaltung von archivwürdigen Unterlagen für die Stadtgeschichte

Erläuterungen

Das Archiv wird von ehrenamtlichen Mitarbeitern verwaltet und gesichtet.

Zielgruppe

Einwohner/Einwohnerinnen der Stadt Schüttdorf

Teilergebnishaushalt Produkt 25200 Nichtwissenschaftliche Museen, Sammlungen

Schüttorf

Nr.	Bezeichnung	Ergebnis 2014	Ansatz 2015	Ansatz 2016	Plan 2017	Plan 2018	Plan 2019
	Ordentliche Erträge	0,00	0,00	0,00	0,00	0,00	0,00
1.	Steuern und ähnliche Abgaben	0,00	0,00	0,00	0,00	0,00	0,00
2.	Zuwendungen und allgemeine Umlagen	0,00	0,00	0,00	0,00	0,00	0,00
3.	Auflösungserträge aus Sonderposten	0,00	0,00	0,00	0,00	0,00	0,00
4.	sonstige Transfererträge	0,00	0,00	0,00	0,00	0,00	0,00
5.	öffentlich-rechtliche Entgelte	0,00	0,00	0,00	0,00	0,00	0,00
6.	privatrechtliche Entgelte	0,00	0,00	0,00	0,00	0,00	0,00
7.	Kostenerstattungen u. Kostenumlagen	0,00	0,00	0,00	0,00	0,00	0,00
8.	Zinsen und ähnliche Finanzerträge	0,00	0,00	0,00	0,00	0,00	0,00
9.	aktivierte Eigenleistungen	0,00	0,00	0,00	0,00	0,00	0,00
10.	Bestandsveränderungen	0,00	0,00	0,00	0,00	0,00	0,00
11.	sonstige ordentliche Erträge	0,00	0,00	0,00	0,00	0,00	0,00
12.	= Summe ordentliche Erträge	0,00	0,00	0,00	0,00	0,00	0,00
	Ordentliche Aufwendungen	0,00	0,00	0,00	0,00	0,00	0,00
13.	Aufwendungen für aktives Personal	0,00	0,00	0,00	0,00	0,00	0,00
14.	Aufwendungen für Versorgung	0,00	0,00	0,00	0,00	0,00	0,00
15.	Aufwendungen für Sach- u. Dienstleistungen	122,40	900,00	900,00	900,00	900,00	900,00
16.	Abschreibungen	0,00	0,00	0,00	0,00	0,00	0,00
17.	Zinsen und ähnliche Aufwendungen	0,00	0,00	0,00	0,00	0,00	0,00
18.	Transferaufwendungen	0,00	0,00	0,00	0,00	0,00	0,00
19.	sonstige ordentliche Aufwendungen	125,70	0,00	0,00	0,00	0,00	0,00
20.	= Summe ordentliche Aufwendungen	248,10	900,00	900,00	900,00	900,00	900,00
21.	ordentliches Ergebnis	-248,10	-900,00	-900,00	-900,00	-900,00	-900,00
22.	außerordentliche Erträge	0,00	0,00	0,00	0,00	0,00	0,00
23.	außerordentliche Aufwendungen	0,00	0,00	0,00	0,00	0,00	0,00
24.	außerordentliches Ergebnis	0,00	0,00	0,00	0,00	0,00	0,00
25.	Jahresergebnis	-248,10	-900,00	-900,00	-900,00	-900,00	-900,00
26.	Erträge aus internen Leistungsbeziehungen	0,00	0,00	0,00	0,00	0,00	0,00
27.	Aufwendungen aus internen Leistungsbeziehungen	0,00	0,00	0,00	0,00	0,00	0,00
28.	Saldo aus internen Leistungsbeziehungen	0,00	0,00	0,00	0,00	0,00	0,00
29.	Ergebnis mit internen Leistungsbeziehungen	-248,10	-900,00	-900,00	-900,00	-900,00	-900,00

Teilfinanzhaushalt Produkt 25200 Nichtwissenschaftliche Museen, Sammlungen

Schüttorf

Nr.	Bezeichnung	Ergebnis 2014	Ansatz 2015	Ansatz 2016	Plan 2017	Plan 2018	Plan 2019
	Einzahlungen aus laufender Verwaltungstätigkeit	0,00	0,00	0,00	0,00	0,00	0,00
1.	Steuern und ähnliche Abgaben	0,00	0,00	0,00	0,00	0,00	0,00
2.	Zuwendungen und allgemeine Umlagen	0,00	0,00	0,00	0,00	0,00	0,00
3.	sonstige Transfereinzahlungen	0,00	0,00	0,00	0,00	0,00	0,00
4.	öffentlich-rechtliche Entgelte	0,00	0,00	0,00	0,00	0,00	0,00
5.	privatrechtliche Entgelte	0,00	0,00	0,00	0,00	0,00	0,00
6.	Kostenerstattungen u. Kostenumlagen	0,00	0,00	0,00	0,00	0,00	0,00
7.	Zinsen und ähnliche Einzahlungen	0,00	0,00	0,00	0,00	0,00	0,00
8.	Einzahl. a. d. Veräußerung geringw. Vermögensg.	0,00	0,00	0,00	0,00	0,00	0,00
9.	sonstige haushaltswirksame Einzahlungen	0,00	0,00	0,00	0,00	0,00	0,00
10.	= Summe der Einzahlungen aus lfd. Verwaltungstätigkeit	0,00	0,00	0,00	0,00	0,00	0,00
	Auszahlungen aus lfd. Verwaltungs- tätigkeit	0,00	0,00	0,00	0,00	0,00	0,00
11.	Auszahlungen für aktives Personal	0,00	0,00	0,00	0,00	0,00	0,00
12.	Auszahlungen für Versorgung	0,00	0,00	0,00	0,00	0,00	0,00
13.	Auszahl. f. Sach- und Dienstleist. u. ger.Verm.	122,40	900,00	900,00	900,00	900,00	900,00
14.	Zinsen und ähnliche Auszahlungen	0,00	0,00	0,00	0,00	0,00	0,00
15.	Transferauszahlungen	0,00	0,00	0,00	0,00	0,00	0,00
16.	sonstige haushaltswirksame Auszahlungen	125,70	0,00	0,00	0,00	0,00	0,00
17.	= Summe der Auszahlungen aus lfd. Verwaltungstätigkeit	248,10	900,00	900,00	900,00	900,00	900,00
18.	Saldo aus lfd. Verwaltungstätigkeit	-248,10	-900,00	-900,00	-900,00	-900,00	-900,00
	Einzahlungen für Investitionstätigkeit	0,00	0,00	0,00	0,00	0,00	0,00
19.	Zuwendungen für Investitionstätigkeit	0,00	0,00	0,00	0,00	0,00	0,00
20.	Beiträge u. ä. Entgelte f. Investitionstätigkeit	0,00	0,00	0,00	0,00	0,00	0,00
21.	Veräußerung von Sachvermögen	0,00	0,00	0,00	0,00	0,00	0,00
22.	Veräußerung von Finanzvermögensanlagen	0,00	0,00	0,00	0,00	0,00	0,00
23.	sonstige Investitionstätigkeit	0,00	0,00	0,00	0,00	0,00	0,00
24.	= Summe der Einzahlungen aus Investitionstätigkeit	0,00	0,00	0,00	0,00	0,00	0,00
	Auszahlungen für Investitionstätigkeit	0,00	0,00	0,00	0,00	0,00	0,00
25.	Erwerb von Grundstücken und Gebäuden	0,00	0,00	0,00	0,00	0,00	0,00
26.	Baumaßnahmen	0,00	0,00	0,00	0,00	0,00	0,00
27.	Erwerb von beweglichem Sachvermögen	0,00	0,00	0,00	0,00	0,00	0,00
28.	Erwerb von Finanzvermögensanlagen	0,00	0,00	0,00	0,00	0,00	0,00
29.	Aktivierbare Zuwendungen	0,00	0,00	0,00	0,00	0,00	0,00
30.	Sonstige Investitionstätigkeit	0,00	0,00	0,00	0,00	0,00	0,00
31.	= Summe der Auszahlungen für Investitionstätigkeit	0,00	0,00	0,00	0,00	0,00	0,00
32.	Saldo aus Investitionstätigkeit	0,00	0,00	0,00	0,00	0,00	0,00
33.	Finanzmittel-Überschuss/ -Fehlbetrag	-248,10	-900,00	-900,00	-900,00	-900,00	-900,00
	Ein-, Auszahlungen aus Finanzierungstätigkeit	0,00	0,00	0,00	0,00	0,00	0,00

Teilfinanzhaushalt Produkt 25200 Nichtwissenschaftliche Museen, Sammlungen

Schüttorf

Nr.	Bezeichnung	Ergebnis 2014	Ansatz 2015	Ansatz 2016	Plan 2017	Plan 2018	Plan 2019
34.	Aufnahme von Krediten u. Darl. f. Investitionen	0,00	0,00	0,00	0,00	0,00	0,00
35.	Tilgung von Krediten u. Darl. f. Investitionen	0,00	0,00	0,00	0,00	0,00	0,00
36.	Saldo aus Finanzierungstätigkeit	0,00	0,00	0,00	0,00	0,00	0,00
37.	Finanzmittelveränderung	-248,10	-900,00	-900,00	-900,00	-900,00	-900,00

Produktbeschreibung Produkt 36500 Tageseinrichtungen für Kinder				
Schüttorf				
Produktbereich	3	Soziales und Jugend		
Produktgruppe	365	Tageseinrichtungen für Kinder		
Produkt	36500	Tageseinrichtungen für Kinder		
Verantwortliche Organisationseinheit			Verantwortliche Person(en)	
Allgemeine Verwaltung und Finanzen			Elfriede Verst	
Gremien				
Jugend-, Sport-, Kultur- und Integrationsausschuss, Verwaltungsausschuss, Stadtrat				
Kurzbeschreibung				
Kindertagesstätten in eigener und sonstiger Trägerschaft				
Allgemeine Ziele				
Bedarfsgerechte und ausreichende Bereitstellung von Kinderbetreuungsplätzen für Kinder in Regelgruppen und für unter Dreijährige.				
Erläuterungen				
<p>Die Stadt Schüttorf unterhält einen kommunalen Kindergarten mit 4 Regelgruppen (à 25 Kinder) und 1 Krippengruppe für Kleinkinder unter 3 Jahren mit 15 Plätzen.</p> <p>Außerdem werden von sonstigen Trägern der freien Wohlfahrtspflege und der ev.-ref. Kirche Kindergärten und Krippen unterhalten. Zu diesen Einrichtungen hat die Stadt Schüttorf jeweils die jährlichen Defizite auszugleichen.</p> <p>Folgende Kindertagesstätten in freier Trägerschaft sind vorhanden:</p> <p>Träger: Ev.-ref. Kirche</p> <p>Kindergarten Mauerstraße: 3 Regelgruppen, davon 1 - altersübergreifend u. 1 - Einzelintegration, 1 Krippengruppe (15 Plätze)</p> <p>Kindergarten Bauweg, 3 Regelgruppen, davon 1 altersübergreifend u. 1 integrative Gruppe, 1 Krippengruppe (15 Plätze)</p> <p>Träger: Deutsches Rotes Kreuz</p> <p>3 Regelgruppen, 1 Ganztagsgruppe, 1 Krippengruppe (15 Plätze) und 1 Nachmittagsgruppe (Regelgruppe)</p> <p>Träger: Lebenshilfe Nordhorn, Eröffnung zum 01.08.2015</p> <p>gemeinsame Kindertagesstätte in Samern, für die Kinder der Gemeinden Ohne und Samern sowie aus Schüttorf (Ortsteil Suddendorf)</p> <p>2 Regelgruppen, 1 Krippengruppe (15 Plätze), 1 Kleinstgruppe (10 Plätze) zuzügl. Frühförderungsangebot durch die Lebenshilfe Nordhorn</p>				
Zielgruppe				
Familien mit Kindern im Vorschulalter (0 - 6 Jahre) im Bereich der Stadt Schüttorf				
Auftragsgrundlage				
Kindertagesstättengesetz (KiTaG)				
Kennzahlen	2013	2014	2015	2016
Kosten pro Kindergartenplatz und Krippenplatz (städt. KiTa)				lt. HH-Ansatz
(2013 bis 2015 = Ergebnis, 2016 = HH-Planansätze)				
Zuschussbedarf je Kindergartenplatz	1.954,73 €	1.954,96 €	2.484,21 €	3.153,00 €
Zuschussbedarf je Krippenplatz	3.621,95 €	3.419,88 €	3.047,77 €	4.486,66 €

Teilergebnishaushalt Produkt 36500 Tageseinrichtungen für Kinder

Schüttert

Nr.	Bezeichnung	Ergebnis 2014	Ansatz 2015	Ansatz 2016	Plan 2017	Plan 2018	Plan 2019
	Ordentliche Erträge	0,00	0,00	0,00	0,00	0,00	0,00
1.	Steuern und ähnliche Abgaben	0,00	0,00	0,00	0,00	0,00	0,00
2.	Zuwendungen und allgemeine Umlagen	384.593,52	393.000,00	429.400,00	431.400,00	433.400,00	435.400,00
3.	Auflösungserträge aus Sonderposten	4.612,46	15.200,00	4.700,00	4.700,00	4.700,00	4.600,00
4.	sonstige Transfererträge	0,00	0,00	0,00	0,00	0,00	0,00
5.	öffentlich-rechtliche Entgelte	162.074,55	191.300,00	203.100,00	204.300,00	205.600,00	206.800,00
6.	privatrechtliche Entgelte	0,00	0,00	0,00	0,00	0,00	0,00
7.	Kostenerstattungen u. Kostenumlagen	6.894,64	0,00	0,00	0,00	0,00	0,00
8.	Zinsen und ähnliche Finanzerträge	0,00	0,00	0,00	0,00	0,00	0,00
9.	aktivierte Eigenleistungen	0,00	0,00	0,00	0,00	0,00	0,00
10.	Bestandsveränderungen	0,00	0,00	0,00	0,00	0,00	0,00
11.	sonstige ordentliche Erträge	1.142,18	0,00	0,00	0,00	0,00	0,00
12.	= Summe ordentliche Erträge	559.317,35	599.500,00	637.200,00	640.400,00	643.700,00	646.800,00
	Ordentliche Aufwendungen	0,00	0,00	0,00	0,00	0,00	0,00
13.	Aufwendungen für aktives Personal	665.583,65	664.100,00	729.200,00	741.700,00	754.200,00	766.700,00
14.	Aufwendungen für Versorgung	0,00	0,00	0,00	0,00	0,00	0,00
15.	Aufwendungen für Sach- u. Dienstleistungen	71.243,88	105.200,00	85.900,00	87.400,00	89.100,00	90.500,00
16.	Abschreibungen	15.483,86	34.200,00	17.800,00	16.900,00	15.000,00	13.800,00
17.	Zinsen und ähnliche Aufwendungen	0,00	0,00	0,00	0,00	0,00	0,00
18.	Transferaufwendungen	821.947,15	940.200,00	1.085.000,00	1.110.000,00	1.135.000,00	1.160.000,00
19.	sonstige ordentliche Aufwendungen	10.688,92	8.700,00	8.200,00	8.200,00	8.500,00	8.500,00
20.	= Summe ordentliche Aufwendungen	1.584.947,46	1.752.400,00	1.926.100,00	1.964.200,00	2.001.800,00	2.039.500,00
21.	ordentliches Ergebnis	-1.025.630,11	-1.152.900,00	-1.288.900,00	-1.323.800,00	-1.358.100,00	-1.392.700,00
22.	außerordentliche Erträge	12.969,15	0,00	0,00	0,00	0,00	0,00
23.	außerordentliche Aufwendungen	4.287,56	0,00	0,00	0,00	0,00	0,00
24.	außerordentliches Ergebnis	8.681,59	0,00	0,00	0,00	0,00	0,00
25.	Jahresergebnis	-1.016.948,52	-1.152.900,00	-1.288.900,00	-1.323.800,00	-1.358.100,00	-1.392.700,00
26.	Erträge aus internen Leistungsbeziehungen	0,00	0,00	0,00	0,00	0,00	0,00
27.	Aufwendungen aus internen Leistungsbeziehungen	10.170,96	9.700,00	8.100,00	8.100,00	8.100,00	8.100,00
28.	Saldo aus internen Leistungsbeziehungen	-10.170,96	-9.700,00	-8.100,00	-8.100,00	-8.100,00	-8.100,00
29.	Ergebnis mit internen Leistungsbeziehungen	-1.027.119,48	-1.162.600,00	-1.297.000,00	-1.331.900,00	-1.366.200,00	-1.400.800,00

Teilfinanzhaushalt Produkt 36500 Tageseinrichtungen für Kinder

Schüttorf

Nr.	Bezeichnung	Ergebnis 2014	Ansatz 2015	Ansatz 2016	Plan 2017	Plan 2018	Plan 2019
	Einzahlungen aus laufender Verwaltungstätigkeit	0,00	0,00	0,00	0,00	0,00	0,00
1.	Steuern und ähnliche Abgaben	0,00	0,00	0,00	0,00	0,00	0,00
2.	Zuwendungen und allgemeine Umlagen	411.868,23	393.000,00	429.400,00	431.400,00	433.400,00	435.400,00
3.	sonstige Transfereinzahlungen	0,00	0,00	0,00	0,00	0,00	0,00
4.	öffentlich-rechtliche Entgelte	162.787,51	191.300,00	203.100,00	204.300,00	205.600,00	206.800,00
5.	privatrechtliche Entgelte	0,00	0,00	0,00	0,00	0,00	0,00
6.	Kostenerstattungen u. Kostenumlagen	6.386,13	0,00	0,00	0,00	0,00	0,00
7.	Zinsen und ähnliche Einzahlungen	0,00	0,00	0,00	0,00	0,00	0,00
8.	Einzahl. a. d. Veräußerung geringw. Vermögensg.	0,00	0,00	0,00	0,00	0,00	0,00
9.	sonstige haushaltswirksame Einzahlungen	10.564,69	0,00	0,00	0,00	0,00	0,00
10.	= Summe der Einzahlungen aus lfd. Verwaltungstätigkeit	591.606,56	584.300,00	632.500,00	635.700,00	639.000,00	642.200,00
	Auszahlungen aus lfd. Verwaltungs- tätigkeit	0,00	0,00	0,00	0,00	0,00	0,00
11.	Auszahlungen für aktives Personal	662.806,52	664.100,00	729.200,00	741.700,00	754.200,00	766.700,00
12.	Auszahlungen für Versorgung	0,00	0,00	0,00	0,00	0,00	0,00
13.	Auszahl. f. Sach- und Dienstleist. u. ger. Verm.	72.799,34	105.200,00	85.900,00	87.400,00	89.100,00	90.500,00
14.	Zinsen und ähnliche Auszahlungen	0,00	0,00	0,00	0,00	0,00	0,00
15.	Transferauszahlungen	784.200,00	940.200,00	1.085.000,00	1.110.000,00	1.135.000,00	1.160.000,00
16.	sonstige haushaltswirksame Auszahlungen	69.290,20	8.700,00	8.200,00	8.200,00	8.500,00	8.500,00
17.	= Summe der Auszahlungen aus lfd. Verwaltungstätigkeit	1.589.096,06	1.718.200,00	1.908.300,00	1.947.300,00	1.986.800,00	2.025.700,00
18.	Saldo aus lfd. Verwaltungstätigkeit	-997.489,50	-1.133.900,00	-1.275.800,00	-1.311.600,00	-1.347.800,00	-1.383.500,00
	Einzahlungen für Investitionstätigkeit	0,00	0,00	0,00	0,00	0,00	0,00
19.	Zuwendungen für Investitionstätigkeit	116.150,00	0,00	282.800,00	91.700,00	0,00	0,00
20.	Beiträge u. ä. Entgelte f. Investitionstätigkeit	0,00	0,00	0,00	0,00	0,00	0,00
21.	Veräußerung von Sachvermögen	0,00	0,00	0,00	0,00	0,00	0,00
22.	Veräußerung von Finanzvermögensanlagen	0,00	0,00	0,00	0,00	0,00	0,00
23.	sonstige Investitionstätigkeit	0,00	0,00	0,00	0,00	0,00	0,00
24.	= Summe der Einzahlungen aus Investitionstätigkeit	116.150,00	0,00	282.800,00	91.700,00	0,00	0,00
	Auszahlungen für Investitionstätigkeit	0,00	0,00	0,00	0,00	0,00	0,00
25.	Erwerb von Grundstücken und Gebäuden	0,00	0,00	0,00	0,00	0,00	0,00
26.	Baumaßnahmen	0,00	0,00	25.000,00	250.000,00	0,00	0,00
27.	Erwerb von beweglichem Sachvermögen	4.615,72	3.000,00	0,00	0,00	0,00	0,00
28.	Erwerb von Finanzvermögensanlagen	0,00	0,00	0,00	0,00	0,00	0,00
29.	Aktivierbare Zuwendungen	0,00	100.000,00	480.000,00	0,00	0,00	0,00
30.	Sonstige Investitionstätigkeit	0,00	0,00	0,00	0,00	0,00	0,00
31.	= Summe der Auszahlungen für Investitionstätigkeit	4.615,72	103.000,00	505.000,00	250.000,00	0,00	0,00
32.	Saldo aus Investitionstätigkeit	111.534,28	-103.000,00	-222.200,00	-158.300,00	0,00	0,00
33.	Finanzmittel-Überschuss/ -Fehlbetrag	-885.955,22	-1.236.900,00	-1.498.000,00	-1.469.900,00	-1.347.800,00	-1.383.500,00
	Ein-, Auszahlungen aus Finanzierungstätigkeit	0,00	0,00	0,00	0,00	0,00	0,00

Teilfinanzhaushalt Produkt 36500 Tageseinrichtungen für Kinder

Schüttorf

Nr.	Bezeichnung	Ergebnis 2014	Ansatz 2015	Ansatz 2016	Plan 2017	Plan 2018	Plan 2019
34.	Aufnahme von Krediten u. Darl. f. Investitionen	0,00	0,00	0,00	0,00	0,00	0,00
35.	Tilgung von Krediten u. Darl. f. Investitionen	0,00	0,00	0,00	0,00	0,00	0,00
36.	Saldo aus Finanzierungstätigkeit	0,00	0,00	0,00	0,00	0,00	0,00
37.	Finanzmittelveränderung	-885.955,22	-1.236.900,00	-1.498.000,00	-1.469.900,00	-1.347.800,00	-1.383.500,00

Investitionen Produkt 36500 Tageseinrichtungen für Kinder

Schüttdorf

Nr. Bezeichnung	Jahres- ergebnis 2014	Ansatz 2015	Ansatz 2016	Finanzplan 2017	Finanzplan 2018	Finanzplan 2019	
I12-01-002 Kindergarten Suddendorf	0,00	0,00	0,00	0,00	0,00	0,00	
I12-01-003 Bewegl. Anlagevermögen Krippe Rüskau	0,00	0,00	0,00	0,00	0,00	0,00	
I12-01-005 Anbau Krippengruppe KiGa Mauerstraße	0,00	0,00	0,00	0,00	0,00	0,00	
I12-01-006 Anbau Krippengruppe KiGa Bauweg	115.500,00	0,00	0,00	0,00	0,00	0,00	
19. + Zuwendungen für Investitionstätigkeit	115.500,00	0,00	0,00	0,00	0,00	0,00	
I12-01-031 Zuschuss DRK-KiGa - Krippenanbau	0,00	0,00	0,00	0,00	0,00	0,00	
I13-01-019 Erwerb bewegl. Anlagevermögen KiGa Rüskau	0,00	0,00	0,00	0,00	0,00	0,00	
I13-01-022 Bewegl. Anlagevermögen Krippe Rüskau	0,00	0,00	0,00	0,00	0,00	0,00	
I13-01-030 Bewegl. Anlagevermögen Spielkreis Suddendorf	-229,00	0,00	0,00	0,00	0,00	0,00	
27. - Erwerb von beweglichem Sachvermögen	229,00	0,00	0,00	0,00	0,00	0,00	
I14-01-008 Bewegl.Anlagevermögen KiGa Rüskau	-1.726,81	0,00	0,00	0,00	0,00	0,00	
19. + Zuwendungen für Investitionstätigkeit	650,00	0,00	0,00	0,00	0,00	0,00	
27. - Erwerb von beweglichem Sachvermögen	2.376,81	0,00	0,00	0,00	0,00	0,00	
I14-01-019 Baukostenzuschuss Kinderspielplatz ev.-ref.Kirche	0,00	0,00	0,00	0,00	0,00	0,00	
I14-01-020 Baukostenzusch.KiTa Samern, DGH	0,00	-100.000,00	0,00	0,00	0,00	0,00	
29. - aktivierbare Zuwendungen	0,00	100.000,00	0,00	0,00	0,00	0,00	
I14-01-030 Bewegl.Anlagevermögen Krippe Rüskau	-2.009,91	0,00	0,00	0,00	0,00	0,00	
27. - Erwerb von beweglichem Sachvermögen	2.009,91	0,00	0,00	0,00	0,00	0,00	
I15-01-006 BGA KiTa Rüskau	0,00	-3.000,00	0,00	0,00	0,00	0,00	
27. - Erwerb von beweglichem Sachvermögen	0,00	3.000,00	0,00	0,00	0,00	0,00	
I15-01-021 BGA Krippe Rüskau	0,00	0,00	0,00	0,00	0,00	0,00	
I16-01-013 Anbau f. Krippengruppe, KiGa Mauerstraße	0,00	0,00	-197.200,00	0,00	0,00	0,00	
19. + Zuwendungen für Investitionstätigkeit	0,00	0,00	282.800,00	0,00	0,00	0,00	
29. - aktivierbare Zuwendungen	0,00	0,00	480.000,00	0,00	0,00	0,00	
I16-01-016 Erweiterung KiGa, Rüskau	0,00	0,00	-25.000,00	-158.300,00	0,00	0,00	
19. + Zuwendungen für Investitionstätigkeit	0,00	0,00	0,00	91.700,00	0,00	0,00	
26. - Baumaßnahmen	0,00	0,00	25.000,00	250.000,00	0,00	0,00	

Produktbeschreibung Produkt 53500 Kombinierte Versorgung	
Schüttorf	
Produktbereich	5 Gestaltung der Umwelt
Produktgruppe	535 Kombinierte Versorgung
Produkt	53500 Kombinierte Versorgung
Verantwortliche Organisationseinheit	Verantwortliche Person(en)
Allgemeine Verwaltung und Finanzen	Gerhard Verwold
Gremien	
Verwaltungsausschuss, Stadtrat	
Kurzbeschreibung	
Erträge aus den Konzessionsabgaben für die Strom und Erdgasversorgung im Bereich der Stadt Schüttorf.	
Erläuterungen	
Die Konzessionsabgaben werden sowohl im Strom- als auch im Erdgasbereich nach der abgelieferten Menge berechnet. Der Konzessionsvertrag mit den Stadtwerken Schüttorf GmbH läuft noch bis zum 31.12.2023.	
Auftragsgrundlage	
gesetzliche Vorgaben, Konzessionsvertrag	

Teilergebnishaushalt Produkt 53500 Kombinierte Versorgung

Schüttorf

Nr.	Bezeichnung	Ergebnis 2014	Ansatz 2015	Ansatz 2016	Plan 2017	Plan 2018	Plan 2019
	Ordentliche Erträge	0,00	0,00	0,00	0,00	0,00	0,00
1.	Steuern und ähnliche Abgaben	0,00	0,00	0,00	0,00	0,00	0,00
2.	Zuwendungen und allgemeine Umlagen	0,00	0,00	0,00	0,00	0,00	0,00
3.	Auflösungserträge aus Sonderposten	0,00	0,00	0,00	0,00	0,00	0,00
4.	sonstige Transfererträge	0,00	0,00	0,00	0,00	0,00	0,00
5.	öffentlich-rechtliche Entgelte	0,00	0,00	0,00	0,00	0,00	0,00
6.	privatrechtliche Entgelte	0,00	0,00	0,00	0,00	0,00	0,00
7.	Kostenerstattungen u. Kostenumlagen	0,00	0,00	0,00	0,00	0,00	0,00
8.	Zinsen und ähnliche Finanzerträge	0,00	0,00	0,00	0,00	0,00	0,00
9.	aktivierte Eigenleistungen	0,00	0,00	0,00	0,00	0,00	0,00
10.	Bestandsveränderungen	0,00	0,00	0,00	0,00	0,00	0,00
11.	sonstige ordentliche Erträge	483.909,59	510.000,00	520.000,00	520.000,00	510.000,00	510.000,00
12.	= Summe ordentliche Erträge	483.909,59	510.000,00	520.000,00	520.000,00	510.000,00	510.000,00
	Ordentliche Aufwendungen	0,00	0,00	0,00	0,00	0,00	0,00
13.	Aufwendungen für aktives Personal	0,00	0,00	0,00	0,00	0,00	0,00
14.	Aufwendungen für Versorgung	0,00	0,00	0,00	0,00	0,00	0,00
15.	Aufwendungen für Sach- u. Dienstleistungen	0,00	0,00	0,00	0,00	0,00	0,00
16.	Abschreibungen	0,00	0,00	0,00	0,00	0,00	0,00
17.	Zinsen und ähnliche Aufwendungen	0,00	0,00	0,00	0,00	0,00	0,00
18.	Transferaufwendungen	0,00	0,00	0,00	0,00	0,00	0,00
19.	sonstige ordentliche Aufwendungen	0,00	0,00	0,00	0,00	0,00	0,00
20.	= Summe ordentliche Aufwendungen	0,00	0,00	0,00	0,00	0,00	0,00
21.	ordentliches Ergebnis	483.909,59	510.000,00	520.000,00	520.000,00	510.000,00	510.000,00
22.	außerordentliche Erträge	35.248,80	30.000,00	30.000,00	30.000,00	30.000,00	30.000,00
23.	außerordentliche Aufwendungen	1.015,45	0,00	0,00	0,00	0,00	0,00
24.	außerordentliches Ergebnis	34.233,35	30.000,00	30.000,00	30.000,00	30.000,00	30.000,00
25.	Jahresergebnis	518.142,94	540.000,00	550.000,00	550.000,00	540.000,00	540.000,00
26.	Erträge aus internen Leistungsbeziehungen	0,00	0,00	0,00	0,00	0,00	0,00
27.	Aufwendungen aus internen Leistungsbeziehungen	0,00	0,00	0,00	0,00	0,00	0,00
28.	Saldo aus internen Leistungsbeziehungen	0,00	0,00	0,00	0,00	0,00	0,00
29.	Ergebnis mit internen Leistungsbeziehungen	518.142,94	540.000,00	550.000,00	550.000,00	540.000,00	540.000,00

Teilfinanzhaushalt Produkt 53500 Kombinierte Versorgung							
Schüttorf							
Nr.	Bezeichnung	Ergebnis 2014	Ansatz 2015	Ansatz 2016	Plan 2017	Plan 2018	Plan 2019
	Einzahlungen aus laufender Verwaltungstätigkeit	0,00	0,00	0,00	0,00	0,00	0,00
1.	Steuern und ähnliche Abgaben	0,00	0,00	0,00	0,00	0,00	0,00
2.	Zuwendungen und allgemeine Umlagen	0,00	0,00	0,00	0,00	0,00	0,00
3.	sonstige Transfereinzahlungen	0,00	0,00	0,00	0,00	0,00	0,00
4.	öffentlich-rechtliche Entgelte	0,00	0,00	0,00	0,00	0,00	0,00
5.	privatrechtliche Entgelte	0,00	0,00	0,00	0,00	0,00	0,00
6.	Kostenerstattungen u. Kostenumlagen	0,00	0,00	0,00	0,00	0,00	0,00
7.	Zinsen und ähnliche Einzahlungen	0,00	0,00	0,00	0,00	0,00	0,00
8.	Einzahl. a. d. Veräußerung geringw. Vermögensg.	0,00	0,00	0,00	0,00	0,00	0,00
9.	sonstige haushaltswirksame Einzahlungen	519.100,80	540.000,00	550.000,00	550.000,00	540.000,00	540.000,00
10.	= Summe der Einzahlungen aus lfd. Verwaltungstätigkeit	519.100,80	540.000,00	550.000,00	550.000,00	540.000,00	540.000,00
	Auszahlungen aus lfd. Verwaltungs- tätigkeit	0,00	0,00	0,00	0,00	0,00	0,00
11.	Auszahlungen für aktives Personal	0,00	0,00	0,00	0,00	0,00	0,00
12.	Auszahlungen für Versorgung	0,00	0,00	0,00	0,00	0,00	0,00
13.	Auszahl. f. Sach- und Dienstleist. u.ger.Verm.	0,00	0,00	0,00	0,00	0,00	0,00
14.	Zinsen und ähnliche Auszahlungen	0,00	0,00	0,00	0,00	0,00	0,00
15.	Transferauszahlungen	0,00	0,00	0,00	0,00	0,00	0,00
16.	sonstige haushaltswirksame Auszahlungen	1.015,45	0,00	0,00	0,00	0,00	0,00
17.	= Summe der Auszahlungen aus lfd. Verwaltungstätigkeit	1.015,45	0,00	0,00	0,00	0,00	0,00
18.	Saldo aus lfd. Verwaltungstätigkeit	518.085,35	540.000,00	550.000,00	550.000,00	540.000,00	540.000,00
	Einzahlungen für Investitionstätigkeit	0,00	0,00	0,00	0,00	0,00	0,00
19.	Zuwendungen für Investitionstätigkeit	0,00	0,00	0,00	0,00	0,00	0,00
20.	Beiträge u. ä. Entgelte f. Investitionstätigkeit	0,00	0,00	0,00	0,00	0,00	0,00
21.	Veräußerung von Sachvermögen	0,00	0,00	0,00	0,00	0,00	0,00
22.	Veräußerung von Finanzvermögensanlagen	0,00	0,00	0,00	0,00	0,00	0,00
23.	sonstige Investitionstätigkeit	0,00	0,00	0,00	0,00	0,00	0,00
24.	= Summe der Einzahlungen aus Investitionstätigkeit	0,00	0,00	0,00	0,00	0,00	0,00
	Auszahlungen für Investitionstätigkeit	0,00	0,00	0,00	0,00	0,00	0,00
25.	Erwerb von Grundstücken und Gebäuden	0,00	0,00	0,00	0,00	0,00	0,00
26.	Baumaßnahmen	0,00	0,00	0,00	0,00	0,00	0,00
27.	Erwerb von beweglichem Sachvermögen	0,00	0,00	0,00	0,00	0,00	0,00
28.	Erwerb von Finanzvermögensanlagen	0,00	0,00	0,00	0,00	0,00	0,00
29.	Aktivierbare Zuwendungen	0,00	0,00	0,00	0,00	0,00	0,00
30.	Sonstige Investitionstätigkeit	0,00	0,00	0,00	0,00	0,00	0,00
31.	= Summe der Auszahlungen für Investitionstätigkeit	0,00	0,00	0,00	0,00	0,00	0,00
32.	Saldo aus Investitionstätigkeit	0,00	0,00	0,00	0,00	0,00	0,00
33.	Finanzmittel-Überschuss/ -Fehlbetrag	518.085,35	540.000,00	550.000,00	550.000,00	540.000,00	540.000,00
	Ein-, Auszahlungen aus Finanzierungstätigkeit	0,00	0,00	0,00	0,00	0,00	0,00

Teilfinanzhaushalt Produkt 53500 Kombinierte Versorgung

Schüttorf

Nr.	Bezeichnung	Ergebnis 2014	Ansatz 2015	Ansatz 2016	Plan 2017	Plan 2018	Plan 2019
34.	Aufnahme von Krediten u. Darl. f. Investitionen	0,00	0,00	0,00	0,00	0,00	0,00
35.	Tilgung von Krediten u. Darl. f. Investitionen	0,00	0,00	0,00	0,00	0,00	0,00
36.	Saldo aus Finanzierungstätigkeit	0,00	0,00	0,00	0,00	0,00	0,00
37.	Finanzmittelveränderung	518.085,35	540.000,00	550.000,00	550.000,00	540.000,00	540.000,00

Produktbeschreibung Produkt 57100 Wirtschaftsförderung

Schüttert

Produktbereich	5	Gestaltung der Umwelt
Produktgruppe	571	Wirtschaftsförderung
Produkt	57100	Wirtschaftsförderung

Verantwortliche Organisationseinheit

Allgemeine Verwaltung und Finanzen

Verantwortliche Person(en)

Elfriede Verst

Gremien

Wirtschafts- und Tourismusausschuss, Verwaltungsausschuss, Stadtrat

Kurzbeschreibung

Verbesserung der Standortfaktoren für "Handel und Gewerbe"

Allgemeine Ziele

Maßnahmen zur Wirtschaftsförderung bei der Planung, Erweiterung, Sicherung und Umsiedlung von Gewerbebetrieben und Unterstützung der heimischen Wirtschaft bei der Sicherung von Arbeitsplätzen.

Zielgruppe

Gewerbebetriebe, Einwohner/innen

Auftragsgrundlage

Politische Beschlüsse

Teilergebnishaushalt Produkt 57100 Wirtschaftsförderung

Schüttert

Nr.	Bezeichnung	Ergebnis 2014	Ansatz 2015	Ansatz 2016	Plan 2017	Plan 2018	Plan 2019
	Ordentliche Erträge	0,00	0,00	0,00	0,00	0,00	0,00
1.	Steuern und ähnliche Abgaben	0,00	0,00	0,00	0,00	0,00	0,00
2.	Zuwendungen und allgemeine Umlagen	0,00	0,00	0,00	0,00	0,00	0,00
3.	Auflösungserträge aus Sonderposten	0,00	0,00	0,00	0,00	0,00	0,00
4.	sonstige Transfererträge	0,00	0,00	0,00	0,00	0,00	0,00
5.	öffentlich-rechtliche Entgelte	0,00	0,00	0,00	0,00	0,00	0,00
6.	privatrechtliche Entgelte	0,00	0,00	0,00	0,00	0,00	0,00
7.	Kostenerstattungen u. Kostenumlagen	0,00	0,00	0,00	0,00	0,00	0,00
8.	Zinsen und ähnliche Finanzerträge	0,00	0,00	0,00	0,00	0,00	0,00
9.	aktivierte Eigenleistungen	0,00	0,00	0,00	0,00	0,00	0,00
10.	Bestandsveränderungen	0,00	0,00	0,00	0,00	0,00	0,00
11.	sonstige ordentliche Erträge	0,00	0,00	0,00	0,00	0,00	0,00
12.	= Summe ordentliche Erträge	0,00	0,00	0,00	0,00	0,00	0,00
	Ordentliche Aufwendungen	0,00	0,00	0,00	0,00	0,00	0,00
13.	Aufwendungen für aktives Personal	0,00	0,00	0,00	0,00	0,00	0,00
14.	Aufwendungen für Versorgung	0,00	0,00	0,00	0,00	0,00	0,00
15.	Aufwendungen für Sach- u. Dienstleistungen	4.692,13	34.100,00	44.200,00	34.200,00	24.200,00	24.200,00
16.	Abschreibungen	2.550,74	2.600,00	2.600,00	2.600,00	2.600,00	2.600,00
17.	Zinsen und ähnliche Aufwendungen	0,00	0,00	0,00	0,00	0,00	0,00
18.	Transferaufwendungen	32.250,00	30.000,00	31.000,00	21.000,00	21.000,00	21.000,00
19.	sonstige ordentliche Aufwendungen	107,40	25.200,00	25.200,00	25.200,00	25.200,00	25.000,00
20.	= Summe ordentliche Aufwendungen	39.600,27	91.900,00	103.000,00	83.000,00	73.000,00	72.800,00
21.	ordentliches Ergebnis	-39.600,27	-91.900,00	-103.000,00	-83.000,00	-73.000,00	-72.800,00
22.	außerordentliche Erträge	0,00	0,00	0,00	0,00	0,00	0,00
23.	außerordentliche Aufwendungen	0,00	0,00	0,00	0,00	0,00	0,00
24.	außerordentliches Ergebnis	0,00	0,00	0,00	0,00	0,00	0,00
25.	Jahresergebnis	-39.600,27	-91.900,00	-103.000,00	-83.000,00	-73.000,00	-72.800,00
26.	Erträge aus internen Leistungsbeziehungen	0,00	0,00	0,00	0,00	0,00	0,00
27.	Aufwendungen aus internen Leistungsbeziehungen	789,58	4.000,00	1.100,00	1.100,00	1.100,00	1.100,00
28.	Saldo aus internen Leistungsbeziehungen	-789,58	-4.000,00	-1.100,00	-1.100,00	-1.100,00	-1.100,00
29.	Ergebnis mit internen Leistungsbeziehungen	-40.389,85	-95.900,00	-104.100,00	-84.100,00	-74.100,00	-73.900,00

Teilfinanzhaushalt Produkt 57100 Wirtschaftsförderung							
Schüttorf							
Nr.	Bezeichnung	Ergebnis 2014	Ansatz 2015	Ansatz 2016	Plan 2017	Plan 2018	Plan 2019
	Einzahlungen aus laufender Verwaltungstätigkeit	0,00	0,00	0,00	0,00	0,00	0,00
1.	Steuern und ähnliche Abgaben	0,00	0,00	0,00	0,00	0,00	0,00
2.	Zuwendungen und allgemeine Umlagen	0,00	0,00	0,00	0,00	0,00	0,00
3.	sonstige Transfereinzahlungen	0,00	0,00	0,00	0,00	0,00	0,00
4.	öffentlich-rechtliche Entgelte	0,00	0,00	0,00	0,00	0,00	0,00
5.	privatrechtliche Entgelte	0,00	0,00	0,00	0,00	0,00	0,00
6.	Kostenerstattungen u. Kostenumlagen	0,00	0,00	0,00	0,00	0,00	0,00
7.	Zinsen und ähnliche Einzahlungen	0,00	0,00	0,00	0,00	0,00	0,00
8.	Einzahl. a. d. Veräußerung geringw. Vermögensg.	0,00	0,00	0,00	0,00	0,00	0,00
9.	sonstige haushaltswirksame Einzahlungen	0,00	0,00	0,00	0,00	0,00	0,00
10.	= Summe der Einzahlungen aus lfd. Verwaltungstätigkeit	0,00	0,00	0,00	0,00	0,00	0,00
	Auszahlungen aus lfd. Verwaltungs- tätigkeit	0,00	0,00	0,00	0,00	0,00	0,00
11.	Auszahlungen für aktives Personal	0,00	0,00	0,00	0,00	0,00	0,00
12.	Auszahlungen für Versorgung	0,00	0,00	0,00	0,00	0,00	0,00
13.	Auszahl. f. Sach- und Dienstleist. u.ger.Verm.	3.560,36	34.100,00	44.200,00	34.200,00	24.200,00	24.200,00
14.	Zinsen und ähnliche Auszahlungen	0,00	0,00	0,00	0,00	0,00	0,00
15.	Transferauszahlungen	32.250,00	30.000,00	31.000,00	21.000,00	21.000,00	21.000,00
16.	sonstige haushaltswirksame Auszahlungen	107,40	25.200,00	25.200,00	25.200,00	25.200,00	25.000,00
17.	= Summe der Auszahlungen aus lfd. Verwaltungstätigkeit	35.917,76	89.300,00	100.400,00	80.400,00	70.400,00	70.200,00
18.	Saldo aus lfd. Verwaltungstätigkeit	-35.917,76	-89.300,00	-100.400,00	-80.400,00	-70.400,00	-70.200,00
	Einzahlungen für Investitionstätigkeit	0,00	0,00	0,00	0,00	0,00	0,00
19.	Zuwendungen für Investitionstätigkeit	0,00	0,00	0,00	0,00	0,00	0,00
20.	Beiträge u. ä. Entgelte f.Investitionstätigkeit	0,00	0,00	0,00	0,00	0,00	0,00
21.	Veräußerung von Sachvermögen	0,00	0,00	0,00	0,00	0,00	0,00
22.	Veräußerung von Finanzvermögensanlagen	0,00	0,00	0,00	0,00	0,00	0,00
23.	sonstige Investitionstätigkeit	0,00	0,00	0,00	0,00	0,00	0,00
24.	= Summe der Einzahlungen aus Investitionstätigkeit	0,00	0,00	0,00	0,00	0,00	0,00
	Auszahlungen für Investitionstätigkeit	0,00	0,00	0,00	0,00	0,00	0,00
25.	Erwerb von Grundstücken und Gebäuden	0,00	0,00	0,00	0,00	0,00	0,00
26.	Baumaßnahmen	0,00	0,00	0,00	0,00	0,00	0,00
27.	Erwerb von beweglichem Sachvermögen	0,00	0,00	0,00	0,00	0,00	0,00
28.	Erwerb von Finanzvermögensanlagen	0,00	0,00	0,00	0,00	0,00	0,00
29.	Aktivierbare Zuwendungen	0,00	0,00	0,00	0,00	0,00	0,00
30.	Sonstige Investitionstätigkeit	0,00	0,00	0,00	0,00	0,00	0,00
31.	= Summe der Auszahlungen für Investitionstätigkeit	0,00	0,00	0,00	0,00	0,00	0,00
32.	Saldo aus Investitionstätigkeit	0,00	0,00	0,00	0,00	0,00	0,00
33.	Finanzmittel-Überschuss/ -Fehlbetrag	-35.917,76	-89.300,00	-100.400,00	-80.400,00	-70.400,00	-70.200,00
	Ein-, Auszahlungen aus Finanzierungstätigkeit	0,00	0,00	0,00	0,00	0,00	0,00

Teilfinanzhaushalt Produkt 57100 Wirtschaftsförderung

Schüttorf

Nr.	Bezeichnung	Ergebnis 2014	Ansatz 2015	Ansatz 2016	Plan 2017	Plan 2018	Plan 2019
34.	Aufnahme von Krediten u. Darl. f. Investitionen	0,00	0,00	0,00	0,00	0,00	0,00
35.	Tilgung von Krediten u. Darl. f. Investitionen	0,00	0,00	0,00	0,00	0,00	0,00
36.	Saldo aus Finanzierungstätigkeit	0,00	0,00	0,00	0,00	0,00	0,00
37.	Finanzmittelveränderung	-35.917,76	-89.300,00	-100.400,00	-80.400,00	-70.400,00	-70.200,00

Investitionen Produkt 57100 Wirtschaftsförderung

Schüttorf

Nr. Bezeichnung	Jahres- ergebnis 2014	Ansatz 2015	Ansatz 2016	Finanzplan 2017	Finanzplan 2018	Finanzplan 2019	
112-01-007 Investitionszuschuss Breitbandversorgung	0,00	0,00	0,00	0,00	0,00	0,00	

Produktbeschreibung Produkt 57304 Sonstige wirtschaftliche Unternehmen

Schüttorf

Produktbereich	5	Gestaltung der Umwelt
Produktgruppe	573	Allgemeine Einrichtungen und Unternehmen
Produkt	57304	Sonstige wirtschaftliche Unternehmen

Verantwortliche Organisationseinheit

Allgemeine Verwaltung und Finanzen

Verantwortliche Person(en)

Gerhard Verwold

Gremien

Aufsichtsrat, Gesellschafterversammlung der WGS

Kurzbeschreibung

Beteiligungen, Anteile an Unternehmen

Allgemeine Ziele

Beteiligung der Kommune an wirtschaftlichen Unternehmen

Erläuterungen

Die Stadt Schüttorf ist alleinige Gesellschafterin der Wirtschaftsbetriebe der Stadt Schüttorf GmbH als Organgesellschaft der Stadtwerke Schüttorf GmbH und der Schüttorfer Bäder GmbH.

Diese WGS wird in der Rechtsform einer GmbH geführt und verwaltet noch 2 Wohn- und Geschäftsgebäude mit insgesamt 7 Wohneinheiten, 2 Geschäftseinheiten und 1 sonst. Einheit (Archivkeller).

Außerdem werden unter diesem Produkt die Geschäftsanteile an der Grafschafter Volksbank nachgewiesen.

Teilergebnishaushalt Produkt 57304 Sonstige wirtschaftliche Unternehmen

Schüttorf

Nr.	Bezeichnung	Ergebnis 2014	Ansatz 2015	Ansatz 2016	Plan 2017	Plan 2018	Plan 2019
	Ordentliche Erträge	0,00	0,00	0,00	0,00	0,00	0,00
1.	Steuern und ähnliche Abgaben	0,00	0,00	0,00	0,00	0,00	0,00
2.	Zuwendungen und allgemeine Umlagen	0,00	0,00	0,00	0,00	0,00	0,00
3.	Auflösungserträge aus Sonderposten	0,00	0,00	0,00	0,00	0,00	0,00
4.	sonstige Transfererträge	0,00	0,00	0,00	0,00	0,00	0,00
5.	öffentlich-rechtliche Entgelte	0,00	0,00	0,00	0,00	0,00	0,00
6.	privatrechtliche Entgelte	0,00	0,00	0,00	0,00	0,00	0,00
7.	Kostenerstattungen u. Kostenumlagen	0,00	0,00	0,00	0,00	0,00	0,00
8.	Zinsen und ähnliche Finanzerträge	210.451,14	300.000,00	0,00	300.000,00	350.000,00	350.000,00
9.	aktivierte Eigenleistungen	0,00	0,00	0,00	0,00	0,00	0,00
10.	Bestandsveränderungen	0,00	0,00	0,00	0,00	0,00	0,00
11.	sonstige ordentliche Erträge	0,00	0,00	0,00	0,00	0,00	0,00
12.	= Summe ordentliche Erträge	210.451,14	300.000,00	0,00	300.000,00	350.000,00	350.000,00
	Ordentliche Aufwendungen	0,00	0,00	0,00	0,00	0,00	0,00
13.	Aufwendungen für aktives Personal	0,00	0,00	0,00	0,00	0,00	0,00
14.	Aufwendungen für Versorgung	0,00	0,00	0,00	0,00	0,00	0,00
15.	Aufwendungen für Sach- u. Dienstleistungen	0,00	0,00	0,00	0,00	0,00	0,00
16.	Abschreibungen	0,00	0,00	0,00	0,00	0,00	0,00
17.	Zinsen und ähnliche Aufwendungen	0,00	0,00	0,00	0,00	0,00	0,00
18.	Transferaufwendungen	0,00	0,00	0,00	0,00	0,00	0,00
19.	sonstige ordentliche Aufwendungen	0,00	0,00	0,00	0,00	0,00	0,00
20.	= Summe ordentliche Aufwendungen	0,00	0,00	0,00	0,00	0,00	0,00
21.	ordentliches Ergebnis	210.451,14	300.000,00	0,00	300.000,00	350.000,00	350.000,00
22.	außerordentliche Erträge	0,00	0,00	0,00	0,00	0,00	0,00
23.	außerordentliche Aufwendungen	0,00	0,00	0,00	0,00	0,00	0,00
24.	außerordentliches Ergebnis	0,00	0,00	0,00	0,00	0,00	0,00
25.	Jahresergebnis	210.451,14	300.000,00	0,00	300.000,00	350.000,00	350.000,00
26.	Erträge aus internen Leistungsbeziehungen	0,00	0,00	0,00	0,00	0,00	0,00
27.	Aufwendungen aus internen Leistungsbeziehungen	0,00	0,00	0,00	0,00	0,00	0,00
28.	Saldo aus internen Leistungsbeziehungen	0,00	0,00	0,00	0,00	0,00	0,00
29.	Ergebnis mit internen Leistungsbeziehungen	210.451,14	300.000,00	0,00	300.000,00	350.000,00	350.000,00

Teilfinanzhaushalt Produkt 57304 Sonstige wirtschaftliche Unternehmen

Schüttorf

Nr.	Bezeichnung	Ergebnis 2014	Ansatz 2015	Ansatz 2016	Plan 2017	Plan 2018	Plan 2019
	Einzahlungen aus laufender Verwaltungstätigkeit	0,00	0,00	0,00	0,00	0,00	0,00
1.	Steuern und ähnliche Abgaben	0,00	0,00	0,00	0,00	0,00	0,00
2.	Zuwendungen und allgemeine Umlagen	0,00	0,00	0,00	0,00	0,00	0,00
3.	sonstige Transfereinzahlungen	0,00	0,00	0,00	0,00	0,00	0,00
4.	öffentlich-rechtliche Entgelte	0,00	0,00	0,00	0,00	0,00	0,00
5.	privatrechtliche Entgelte	0,00	0,00	0,00	0,00	0,00	0,00
6.	Kostenerstattungen u. Kostenumlagen	0,00	0,00	0,00	0,00	0,00	0,00
7.	Zinsen und ähnliche Einzahlungen	210.451,14	300.000,00	0,00	300.000,00	350.000,00	350.000,00
8.	Einzahl. a. d. Veräußerung geringw. Vermögensg.	0,00	0,00	0,00	0,00	0,00	0,00
9.	sonstige haushaltswirksame Einzahlungen	0,00	0,00	0,00	0,00	0,00	0,00
10.	= Summe der Einzahlungen aus lfd. Verwaltungstätigkeit	210.451,14	300.000,00	0,00	300.000,00	350.000,00	350.000,00
	Auszahlungen aus lfd. Verwaltungs- tätigkeit	0,00	0,00	0,00	0,00	0,00	0,00
11.	Auszahlungen für aktives Personal	0,00	0,00	0,00	0,00	0,00	0,00
12.	Auszahlungen für Versorgung	0,00	0,00	0,00	0,00	0,00	0,00
13.	Auszahl. f. Sach- und Dienstleist. u. ger. Verm.	0,00	0,00	0,00	0,00	0,00	0,00
14.	Zinsen und ähnliche Auszahlungen	0,00	0,00	0,00	0,00	0,00	0,00
15.	Transferauszahlungen	0,00	0,00	0,00	0,00	0,00	0,00
16.	sonstige haushaltswirksame Auszahlungen	0,00	0,00	0,00	0,00	0,00	0,00
17.	= Summe der Auszahlungen aus lfd. Verwaltungstätigkeit	0,00	0,00	0,00	0,00	0,00	0,00
18.	Saldo aus lfd. Verwaltungstätigkeit	210.451,14	300.000,00	0,00	300.000,00	350.000,00	350.000,00
	Einzahlungen für Investitionstätigkeit	0,00	0,00	0,00	0,00	0,00	0,00
19.	Zuwendungen für Investitionstätigkeit	0,00	0,00	0,00	0,00	0,00	0,00
20.	Beiträge u. ä. Entgelte f. Investitionstätigkeit	0,00	0,00	0,00	0,00	0,00	0,00
21.	Veräußerung von Sachvermögen	0,00	0,00	0,00	0,00	0,00	0,00
22.	Veräußerung von Finanzvermögensanlagen	0,00	0,00	0,00	0,00	0,00	0,00
23.	sonstige Investitionstätigkeit	0,00	0,00	0,00	0,00	0,00	0,00
24.	= Summe der Einzahlungen aus Investitionstätigkeit	0,00	0,00	0,00	0,00	0,00	0,00
	Auszahlungen für Investitionstätigkeit	0,00	0,00	0,00	0,00	0,00	0,00
25.	Erwerb von Grundstücken und Gebäuden	0,00	0,00	0,00	0,00	0,00	0,00
26.	Baumaßnahmen	0,00	0,00	0,00	0,00	0,00	0,00
27.	Erwerb von beweglichem Sachvermögen	0,00	0,00	0,00	0,00	0,00	0,00
28.	Erwerb von Finanzvermögensanlagen	13,64	0,00	0,00	0,00	0,00	0,00
29.	Aktivierbare Zuwendungen	0,00	0,00	0,00	0,00	0,00	0,00
30.	Sonstige Investitionstätigkeit	0,00	0,00	0,00	0,00	0,00	0,00
31.	= Summe der Auszahlungen für Investitionstätigkeit	13,64	0,00	0,00	0,00	0,00	0,00
32.	Saldo aus Investitionstätigkeit	-13,64	0,00	0,00	0,00	0,00	0,00
33.	Finanzmittel-Überschuss/ -Fehlbetrag	210.437,50	300.000,00	0,00	300.000,00	350.000,00	350.000,00
	Ein-, Auszahlungen aus Finanzierungstätigkeit	0,00	0,00	0,00	0,00	0,00	0,00

Teilfinanzhaushalt Produkt 57304 Sonstige wirtschaftliche Unternehmen

Schüttorf

Nr.	Bezeichnung	Ergebnis 2014	Ansatz 2015	Ansatz 2016	Plan 2017	Plan 2018	Plan 2019
34.	Aufnahme von Krediten u. Darl. f. Investitionen	0,00	0,00	0,00	0,00	0,00	0,00
35.	Tilgung von Krediten u. Darl. f. Investitionen	0,00	0,00	0,00	0,00	0,00	0,00
36.	Saldo aus Finanzierungstätigkeit	0,00	0,00	0,00	0,00	0,00	0,00
37.	Finanzmittelveränderung	210.437,50	300.000,00	0,00	300.000,00	350.000,00	350.000,00

Produktbeschreibung Produkt 61100 Steuern, allgemeine Zuweisungen, allgemeine Umlagen	
Schüttorf	
Produktbereich	6 Zentrale Finanzleistungen
Produktgruppe	611 Steuern, allgemeine Zuweisungen, allgemeine Umlagen
Produkt	61100 Steuern, allgemeine Zuweisungen, allgemeine Umlagen
Verantwortliche Organisationseinheit	Verantwortliche Person(en)
Allgemeine Verwaltung und Finanzen	Gerhard Verwold
Gremien	
Finanzausschuss, Verwaltungsausschuss und Stadtrat	
Kurzbeschreibung	
Festsetzung und Veranlagung der Steuern, Abrechnung der Umlagen nach dem Nds. Finanzausgleichsgesetz.	
Allgemeine Ziele	
Ermittlung des ausreichenden Finanzbedarfs der Stadt	
Erläuterungen	
Festsetzung und Veranlagung der Grundsteuer A und B, Gewerbesteuer (Vorauszahlungen und Veranlagungen) einschl. Zinsfestsetzung nach § 233a AO, Vergnügungssteuer und Hundesteuer. Die Veranlagung der Realsteuern wird von der Samtgemeinde für die Mitgliedsgemeinden wahrgenommen. Die Einnahmen aus den Gemeindesteuern müssen zum großen Teil durch Umlagen (Samtgemeinde-, Kreis- und Gewerbesteuerumlage) wieder abgeführt werden, die hier nachgewiesen werden.	
Zielgruppe	
Steuerpflichtige, Umlageberechtigte Behörden	
Auftragsgrundlage	
Nieders. Finanzausgleichsgesetz, Haushaltssatzung	

Teilergebnishaushalt Produkt 61100 Steuern, allgemeine Zuweisungen, allgemeine Umlagen

Schüttorf

Nr.	Bezeichnung	Ergebnis 2014	Ansatz 2015	Ansatz 2016	Plan 2017	Plan 2018	Plan 2019
	Ordentliche Erträge	0,00	0,00	0,00	0,00	0,00	0,00
1.	Steuern und ähnliche Abgaben	12.719.929,44	12.888.900,00	13.522.900,00	13.871.200,00	14.234.400,00	14.673.100,00
2.	Zuwendungen und allgemeine Umlagen	217.136,00	168.100,00	185.200,00	180.000,00	180.000,00	180.000,00
3.	Auflösungserträge aus Sonderposten	0,00	11.000,00	8.800,00	6.200,00	3.600,00	1.800,00
4.	sonstige Transfererträge	0,00	0,00	0,00	0,00	0,00	0,00
5.	öffentlich-rechtliche Entgelte	0,00	0,00	0,00	0,00	0,00	0,00
6.	privatrechtliche Entgelte	0,00	0,00	0,00	0,00	0,00	0,00
7.	Kostenerstattungen u. Kostenumlagen	0,00	0,00	0,00	0,00	0,00	0,00
8.	Zinsen und ähnliche Finanzerträge	26.875,00	30.000,00	30.000,00	30.000,00	30.000,00	30.000,00
9.	aktivierte Eigenleistungen	0,00	0,00	0,00	0,00	0,00	0,00
10.	Bestandsveränderungen	0,00	0,00	0,00	0,00	0,00	0,00
11.	sonstige ordentliche Erträge	5.002,25	0,00	0,00	0,00	0,00	0,00
12.	= Summe ordentliche Erträge	12.968.942,69	13.098.000,00	13.746.900,00	14.087.400,00	14.448.000,00	14.884.900,00
	Ordentliche Aufwendungen	0,00	0,00	0,00	0,00	0,00	0,00
13.	Aufwendungen für aktives Personal	0,00	0,00	0,00	0,00	0,00	0,00
14.	Aufwendungen für Versorgung	0,00	0,00	0,00	0,00	0,00	0,00
15.	Aufwendungen für Sach- u. Dienstleistungen	0,00	0,00	0,00	0,00	0,00	0,00
16.	Abschreibungen	34.205,97	0,00	0,00	0,00	0,00	0,00
17.	Zinsen und ähnliche Aufwendungen	4.760,00	12.000,00	10.000,00	12.000,00	12.000,00	12.000,00
18.	Transferaufwendungen	9.442.596,24	9.874.900,00	10.225.600,00	10.490.400,00	10.677.800,00	10.949.700,00
19.	sonstige ordentliche Aufwendungen	0,00	0,00	0,00	0,00	0,00	0,00
20.	= Summe ordentliche Aufwendungen	9.481.562,21	9.886.900,00	10.235.600,00	10.502.400,00	10.689.800,00	10.961.700,00
21.	ordentliches Ergebnis	3.487.380,48	3.211.100,00	3.511.300,00	3.585.000,00	3.758.200,00	3.923.200,00
22.	außerordentliche Erträge	0,00	0,00	0,00	0,00	0,00	0,00
23.	außerordentliche Aufwendungen	0,00	0,00	0,00	0,00	0,00	0,00
24.	außerordentliches Ergebnis	0,00	0,00	0,00	0,00	0,00	0,00
25.	Jahresergebnis	3.487.380,48	3.211.100,00	3.511.300,00	3.585.000,00	3.758.200,00	3.923.200,00
26.	Erträge aus internen Leistungsbeziehungen	0,00	0,00	0,00	0,00	0,00	0,00
27.	Aufwendungen aus internen Leistungsbeziehungen	0,00	0,00	0,00	0,00	0,00	0,00
28.	Saldo aus internen Leistungsbeziehungen	0,00	0,00	0,00	0,00	0,00	0,00
29.	Ergebnis mit internen Leistungsbeziehungen	3.487.380,48	3.211.100,00	3.511.300,00	3.585.000,00	3.758.200,00	3.923.200,00

Teilfinanzhaushalt Produkt 61100 Steuern, allgemeine Zuweisungen, allgemeine Umlagen

Schütthorf

Nr.	Bezeichnung	Ergebnis 2014	Ansatz 2015	Ansatz 2016	Plan 2017	Plan 2018	Plan 2019
	Einzahlungen aus laufender Verwaltungstätigkeit	0,00	0,00	0,00	0,00	0,00	0,00
1.	Steuern und ähnliche Abgaben	12.727.912,18	12.888.900,00	13.522.900,00	13.871.200,00	14.234.400,00	14.673.100,00
2.	Zuwendungen und allgemeine Umlagen	217.136,00	168.100,00	185.200,00	180.000,00	180.000,00	180.000,00
3.	sonstige Transfereinzahlungen	0,00	0,00	0,00	0,00	0,00	0,00
4.	öffentlich-rechtliche Entgelte	0,00	0,00	0,00	0,00	0,00	0,00
5.	privatrechtliche Entgelte	0,00	0,00	0,00	0,00	0,00	0,00
6.	Kostenerstattungen u. Kostenumlagen	0,00	0,00	0,00	0,00	0,00	0,00
7.	Zinsen und ähnliche Einzahlungen	27.907,00	30.000,00	30.000,00	30.000,00	30.000,00	30.000,00
8.	Einzahl. a. d. Veräußerung geringw. Vermögensg.	0,00	0,00	0,00	0,00	0,00	0,00
9.	sonstige haushaltswirksame Einzahlungen	-130,00	0,00	0,00	0,00	0,00	0,00
10.	= Summe der Einzahlungen aus lfd. Verwaltungstätigkeit	12.972.825,18	13.087.000,00	13.738.100,00	14.081.200,00	14.444.400,00	14.883.100,00
	Auszahlungen aus lfd. Verwaltungs- tätigkeit	0,00	0,00	0,00	0,00	0,00	0,00
11.	Auszahlungen für aktives Personal	0,00	0,00	0,00	0,00	0,00	0,00
12.	Auszahlungen für Versorgung	0,00	0,00	0,00	0,00	0,00	0,00
13.	Auszahl. f. Sach- und Dienstleist. u. ger. Verm.	0,00	0,00	0,00	0,00	0,00	0,00
14.	Zinsen und ähnliche Auszahlungen	4.760,00	12.000,00	10.000,00	12.000,00	12.000,00	12.000,00
15.	Transferauszahlungen	9.321.262,24	9.874.900,00	10.225.600,00	10.490.400,00	10.677.800,00	10.949.700,00
16.	sonstige haushaltswirksame Auszahlungen	0,00	0,00	0,00	0,00	0,00	0,00
17.	= Summe der Auszahlungen aus lfd. Verwaltungstätigkeit	9.326.022,24	9.886.900,00	10.235.600,00	10.502.400,00	10.689.800,00	10.961.700,00
18.	Saldo aus lfd. Verwaltungstätigkeit	3.646.802,94	3.200.100,00	3.502.500,00	3.578.800,00	3.754.600,00	3.921.400,00
	Einzahlungen für Investitionstätigkeit	0,00	0,00	0,00	0,00	0,00	0,00
19.	Zuwendungen für Investitionstätigkeit	0,00	0,00	0,00	0,00	0,00	0,00
20.	Beiträge u. ä. Entgelte f. Investitionstätigkeit	0,00	0,00	0,00	0,00	0,00	0,00
21.	Veräußerung von Sachvermögen	0,00	0,00	0,00	0,00	0,00	0,00
22.	Veräußerung von Finanzvermögensanlagen	0,00	0,00	0,00	0,00	0,00	0,00
23.	sonstige Investitionstätigkeit	0,00	0,00	0,00	0,00	0,00	0,00
24.	= Summe der Einzahlungen aus Investitionstätigkeit	0,00	0,00	0,00	0,00	0,00	0,00
	Auszahlungen für Investitionstätigkeit	0,00	0,00	0,00	0,00	0,00	0,00
25.	Erwerb von Grundstücken und Gebäuden	0,00	0,00	0,00	0,00	0,00	0,00
26.	Baumaßnahmen	0,00	0,00	0,00	0,00	0,00	0,00
27.	Erwerb von beweglichem Sachvermögen	0,00	0,00	0,00	0,00	0,00	0,00
28.	Erwerb von Finanzvermögensanlagen	0,00	0,00	0,00	0,00	0,00	0,00
29.	Aktivierbare Zuwendungen	0,00	0,00	0,00	0,00	0,00	0,00
30.	Sonstige Investitionstätigkeit	0,00	0,00	0,00	0,00	0,00	0,00
31.	= Summe der Auszahlungen für Investitionstätigkeit	0,00	0,00	0,00	0,00	0,00	0,00
32.	Saldo aus Investitionstätigkeit	0,00	0,00	0,00	0,00	0,00	0,00
33.	Finanzmittel-Überschuss/ -Fehlbetrag	3.646.802,94	3.200.100,00	3.502.500,00	3.578.800,00	3.754.600,00	3.921.400,00
	Ein-, Auszahlungen aus Finanzierungstätigkeit	0,00	0,00	0,00	0,00	0,00	0,00

Teilfinanzhaushalt Produkt 61100 Steuern, allgemeine Zuweisungen, allgemeine Umlagen

Schüttorf

Nr.	Bezeichnung	Ergebnis 2014	Ansatz 2015	Ansatz 2016	Plan 2017	Plan 2018	Plan 2019
34.	Aufnahme von Krediten u. Darl. f. Investitionen	0,00	0,00	0,00	0,00	0,00	0,00
35.	Tilgung von Krediten u. Darl. f. Investitionen	0,00	0,00	0,00	0,00	0,00	0,00
36.	Saldo aus Finanzierungstätigkeit	0,00	0,00	0,00	0,00	0,00	0,00
37.	Finanzmittelveränderung	3.646.802,94	3.200.100,00	3.502.500,00	3.578.800,00	3.754.600,00	3.921.400,00

Produktbeschreibung Produkt 61200 Sonstige allgemeine Finanzwirtschaft	
Schüttorf	
Produktbereich	6 Zentrale Finanzleistungen
Produktgruppe	612 Sonstige allgemeine Finanzwirtschaft
Produkt	61200 Sonstige allgemeine Finanzwirtschaft
Verantwortliche Organisationseinheit	Verantwortliche Person(en)
Allgemeine Verwaltung und Finanzen	Gerhard Verwold
Gremien	
Finanzausschuss, Verwaltungsausschuss und Stadtrat	
Kurzbeschreibung	
Zinsen für die vorhandenen Kreditverpflichtungen und die Liquidität, Vorhaltung der allgemeinen Deckungsreserve und der Deckungsreserve für Personalausgaben	
Allgemeine Ziele	
Sicherstellung der Liquidität	
Erläuterungen	
<p>Die Stadt hat für die aufgenommenen Kreditmarktdarlehen Zinsen zu zahlen, die in diesem Produkt dargestellt werden. Dagegen werden die Darlehen aus der Kreisschulbaukasse zinslos gewährt, so dass hierfür keine Zinsen zu veranschlagen sind. Die Samtgemeindekasse führt die Konten für alle Mitgliedsgemeinden der Samtgemeinde Schüttorf. Die Kassenbestände werden im Rahmen der inneren Verrechnung ebenfalls verzinst. Je nach Kassenbestand sind daher Zinserträge oder Zinsaufwendungen zu berücksichtigen.</p>	
Auftragsgrundlage	
NKomVG, GemHKVO	

Teilergebnishaushalt Produkt 61200 Sonstige allgemeine Finanzwirtschaft

Schüttorf

Nr.	Bezeichnung	Ergebnis 2014	Ansatz 2015	Ansatz 2016	Plan 2017	Plan 2018	Plan 2019
	Ordentliche Erträge	0,00	0,00	0,00	0,00	0,00	0,00
1.	Steuern und ähnliche Abgaben	0,00	0,00	0,00	0,00	0,00	0,00
2.	Zuwendungen und allgemeine Umlagen	0,00	0,00	0,00	0,00	0,00	0,00
3.	Auflösungserträge aus Sonderposten	0,00	0,00	0,00	0,00	0,00	0,00
4.	sonstige Transfererträge	0,00	0,00	0,00	0,00	0,00	0,00
5.	öffentlich-rechtliche Entgelte	0,00	0,00	0,00	0,00	0,00	0,00
6.	privatrechtliche Entgelte	0,00	0,00	0,00	0,00	0,00	0,00
7.	Kostenerstattungen u. Kostenumlagen	0,00	0,00	0,00	0,00	0,00	0,00
8.	Zinsen und ähnliche Finanzerträge	0,00	0,00	0,00	0,00	0,00	0,00
9.	aktivierte Eigenleistungen	0,00	0,00	0,00	0,00	0,00	0,00
10.	Bestandsveränderungen	0,00	0,00	0,00	0,00	0,00	0,00
11.	sonstige ordentliche Erträge	0,00	0,00	0,00	0,00	0,00	0,00
12.	= Summe ordentliche Erträge	0,00	0,00	0,00	0,00	0,00	0,00
	Ordentliche Aufwendungen	0,00	0,00	0,00	0,00	0,00	0,00
13.	Aufwendungen für aktives Personal	0,00	0,00	0,00	0,00	0,00	0,00
14.	Aufwendungen für Versorgung	0,00	0,00	0,00	0,00	0,00	0,00
15.	Aufwendungen für Sach- u. Dienstleistungen	0,00	0,00	0,00	0,00	0,00	0,00
16.	Abschreibungen	0,00	0,00	0,00	0,00	0,00	0,00
17.	Zinsen und ähnliche Aufwendungen	138.836,28	138.000,00	119.200,00	111.400,00	105.300,00	98.700,00
18.	Transferaufwendungen	0,00	0,00	0,00	0,00	0,00	0,00
19.	sonstige ordentliche Aufwendungen	0,00	30.000,00	30.000,00	30.000,00	30.000,00	30.000,00
20.	= Summe ordentliche Aufwendungen	138.836,28	168.000,00	149.200,00	141.400,00	135.300,00	128.700,00
21.	ordentliches Ergebnis	-138.836,28	-168.000,00	-149.200,00	-141.400,00	-135.300,00	-128.700,00
22.	außerordentliche Erträge	0,00	0,00	0,00	0,00	0,00	0,00
23.	außerordentliche Aufwendungen	0,00	0,00	0,00	0,00	0,00	0,00
24.	außerordentliches Ergebnis	0,00	0,00	0,00	0,00	0,00	0,00
25.	Jahresergebnis	-138.836,28	-168.000,00	-149.200,00	-141.400,00	-135.300,00	-128.700,00
26.	Erträge aus internen Leistungsbeziehungen	0,00	0,00	0,00	0,00	0,00	0,00
27.	Aufwendungen aus internen Leistungsbeziehungen	0,00	0,00	0,00	0,00	0,00	0,00
28.	Saldo aus internen Leistungsbeziehungen	0,00	0,00	0,00	0,00	0,00	0,00
29.	Ergebnis mit internen Leistungsbeziehungen	-138.836,28	-168.000,00	-149.200,00	-141.400,00	-135.300,00	-128.700,00

Teilfinanzhaushalt Produkt 61200 Sonstige allgemeine Finanzwirtschaft							
Schüttorf							
Nr.	Bezeichnung	Ergebnis 2014	Ansatz 2015	Ansatz 2016	Plan 2017	Plan 2018	Plan 2019
	Einzahlungen aus laufender Verwaltungstätigkeit	0,00	0,00	0,00	0,00	0,00	0,00
1.	Steuern und ähnliche Abgaben	0,00	0,00	0,00	0,00	0,00	0,00
2.	Zuwendungen und allgemeine Umlagen	0,00	0,00	0,00	0,00	0,00	0,00
3.	sonstige Transfereinzahlungen	0,00	0,00	0,00	0,00	0,00	0,00
4.	öffentlich-rechtliche Entgelte	0,00	0,00	0,00	0,00	0,00	0,00
5.	privatrechtliche Entgelte	0,00	0,00	0,00	0,00	0,00	0,00
6.	Kostenerstattungen u. Kostenumlagen	0,00	0,00	0,00	0,00	0,00	0,00
7.	Zinsen und ähnliche Einzahlungen	0,00	0,00	0,00	0,00	0,00	0,00
8.	Einzahl. a. d. Veräußerung geringw. Vermögensg.	0,00	0,00	0,00	0,00	0,00	0,00
9.	sonstige haushaltswirksame Einzahlungen	0,00	0,00	0,00	0,00	0,00	0,00
10.	= Summe der Einzahlungen aus lfd. Verwaltungstätigkeit	0,00	0,00	0,00	0,00	0,00	0,00
	Auszahlungen aus lfd. Verwaltungs- tätigkeit	0,00	0,00	0,00	0,00	0,00	0,00
11.	Auszahlungen für aktives Personal	0,00	0,00	0,00	0,00	0,00	0,00
12.	Auszahlungen für Versorgung	0,00	0,00	0,00	0,00	0,00	0,00
13.	Auszahl. f. Sach- und Dienstleist. u.ger.Verm.	0,00	0,00	0,00	0,00	0,00	0,00
14.	Zinsen und ähnliche Auszahlungen	138.836,28	138.000,00	119.200,00	111.400,00	105.300,00	98.700,00
15.	Transferauszahlungen	0,00	0,00	0,00	0,00	0,00	0,00
16.	sonstige haushaltswirksame Auszahlungen	0,00	0,00	0,00	0,00	0,00	0,00
17.	= Summe der Auszahlungen aus lfd. Verwaltungstätigkeit	138.836,28	138.000,00	119.200,00	111.400,00	105.300,00	98.700,00
18.	Saldo aus lfd. Verwaltungstätigkeit	-138.836,28	-138.000,00	-119.200,00	-111.400,00	-105.300,00	-98.700,00
	Einzahlungen für Investitionstätigkeit	0,00	0,00	0,00	0,00	0,00	0,00
19.	Zuwendungen für Investitionstätigkeit	0,00	0,00	0,00	0,00	0,00	0,00
20.	Beiträge u. ä. Entgelte f. Investitionstätigkeit	0,00	0,00	0,00	0,00	0,00	0,00
21.	Veräußerung von Sachvermögen	0,00	0,00	0,00	0,00	0,00	0,00
22.	Veräußerung von Finanzvermögensanlagen	0,00	0,00	0,00	0,00	0,00	0,00
23.	sonstige Investitionstätigkeit	0,00	0,00	0,00	0,00	0,00	0,00
24.	= Summe der Einzahlungen aus Investitionstätigkeit	0,00	0,00	0,00	0,00	0,00	0,00
	Auszahlungen für Investitionstätigkeit	0,00	0,00	0,00	0,00	0,00	0,00
25.	Erwerb von Grundstücken und Gebäuden	0,00	0,00	0,00	0,00	0,00	0,00
26.	Baumaßnahmen	0,00	0,00	0,00	0,00	0,00	0,00
27.	Erwerb von beweglichem Sachvermögen	0,00	0,00	0,00	0,00	0,00	0,00
28.	Erwerb von Finanzvermögensanlagen	0,00	0,00	0,00	0,00	0,00	0,00
29.	Aktivierbare Zuwendungen	0,00	0,00	0,00	0,00	0,00	0,00
30.	Sonstige Investitionstätigkeit	0,00	0,00	0,00	0,00	0,00	0,00
31.	= Summe der Auszahlungen für Investitionstätigkeit	0,00	0,00	0,00	0,00	0,00	0,00
32.	Saldo aus Investitionstätigkeit	0,00	0,00	0,00	0,00	0,00	0,00
33.	Finanzmittel-Überschuss/ -Fehlbetrag	-138.836,28	-138.000,00	-119.200,00	-111.400,00	-105.300,00	-98.700,00
	Ein-, Auszahlungen aus Finanzierungstätigkeit	0,00	0,00	0,00	0,00	0,00	0,00

Teilfinanzhaushalt Produkt 61200 Sonstige allgemeine Finanzwirtschaft

Schüttorf

Nr.	Bezeichnung	Ergebnis 2014	Ansatz 2015	Ansatz 2016	Plan 2017	Plan 2018	Plan 2019
34.	Aufnahme von Krediten u. Darl. f. Investitionen	500.000,00	0,00	750.000,00	0,00	0,00	0,00
35.	Tilgung von Krediten u. Darl. f. Investitionen	288.746,05	277.200,00	278.100,00	232.900,00	238.300,00	244.900,00
36.	Saldo aus Finanzierungstätigkeit	211.253,95	-277.200,00	471.900,00	-232.900,00	-238.300,00	-244.900,00
37.	Finanzmittelveränderung	72.417,67	-415.200,00	352.700,00	-344.300,00	-343.600,00	-343.600,00

Teilergebnishaushalt 02 Teilhaushalt 2: Ordnung und Soziales

Schüttorf

Nr.	Bezeichnung	Ergebnis 2014	Ansatz 2015	Ansatz 2016	Plan 2017	Plan 2018	Plan 2019
	Ordentliche Erträge	0,00	0,00	0,00	0,00	0,00	0,00
1.	Steuern und ähnliche Abgaben	0,00	0,00	0,00	0,00	0,00	0,00
2.	Zuwendungen und allgemeine Umlagen	24.682,80	58.600,00	3.500,00	2.000,00	0,00	0,00
3.	Auflösungserträge aus Sonderposten	24.768,16	35.000,00	22.300,00	22.300,00	21.400,00	21.400,00
4.	sonstige Transfererträge	0,00	0,00	0,00	0,00	0,00	0,00
5.	öffentlich-rechtliche Entgelte	7.347,92	7.700,00	7.800,00	7.800,00	7.900,00	7.900,00
6.	privatrechtliche Entgelte	5.499,13	5.500,00	5.600,00	5.600,00	5.600,00	5.600,00
7.	Kostenerstattungen u. Kostenumlagen	165.897,97	108.800,00	150.800,00	154.300,00	157.800,00	161.300,00
8.	Zinsen und ähnliche Finanzerträge	0,00	0,00	0,00	0,00	0,00	0,00
9.	aktivierte Eigenleistungen	0,00	0,00	0,00	0,00	0,00	0,00
10.	Bestandsveränderungen	0,00	0,00	0,00	0,00	0,00	0,00
11.	sonstige ordentliche Erträge	2.090,58	0,00	0,00	0,00	0,00	0,00
12.	= Summe ordentliche Erträge	230.286,56	215.600,00	190.000,00	192.000,00	192.700,00	196.200,00
	Ordentliche Aufwendungen	0,00	0,00	0,00	0,00	0,00	0,00
13.	Aufwendungen für aktives Personal	322.359,66	354.900,00	337.800,00	345.800,00	352.600,00	359.300,00
14.	Aufwendungen für Versorgung	0,00	0,00	0,00	0,00	0,00	0,00
15.	Aufwendungen für Sach- u. Dienstleistungen	485.028,65	415.800,00	389.200,00	387.700,00	417.700,00	397.000,00
16.	Abschreibungen	93.140,04	129.900,00	113.700,00	113.000,00	111.300,00	107.000,00
17.	Zinsen und ähnliche Aufwendungen	0,00	0,00	0,00	0,00	0,00	0,00
18.	Transferaufwendungen	82.384,88	80.400,00	80.000,00	80.000,00	80.000,00	80.000,00
19.	sonstige ordentliche Aufwendungen	19.944,61	35.300,00	35.100,00	36.100,00	37.300,00	38.300,00
20.	= Summe ordentliche Aufwendungen	1.002.857,84	1.016.300,00	955.800,00	962.600,00	998.900,00	981.600,00
21.	ordentliches Ergebnis	-772.571,28	-800.700,00	-765.800,00	-770.600,00	-806.200,00	-785.400,00
22.	außerordentliche Erträge	15.819,53	0,00	0,00	0,00	0,00	0,00
23.	außerordentliche Aufwendungen	11.009,23	0,00	0,00	0,00	0,00	0,00
24.	außerordentliches Ergebnis	4.810,30	0,00	0,00	0,00	0,00	0,00
25.	Jahresergebnis	-767.760,98	-800.700,00	-765.800,00	-770.600,00	-806.200,00	-785.400,00
26.	Erträge aus internen Leistungsbeziehungen	0,00	0,00	0,00	0,00	0,00	0,00
27.	Aufwendungen aus internen Leistungsbeziehungen	75.970,88	112.300,00	91.200,00	91.200,00	91.200,00	91.200,00
28.	Saldo aus internen Leistungsbeziehungen	-75.970,88	-112.300,00	-91.200,00	-91.200,00	-91.200,00	-91.200,00
29.	Ergebnis mit internen Leistungsbeziehungen	-843.731,86	-913.000,00	-857.000,00	-861.800,00	-897.400,00	-876.600,00

Teilfinanzhaushalt 02 Teilhaushalt 2: Ordnung und Soziales

Schüttorf

Nr.	Bezeichnung	Ergebnis 2014	Ansatz 2015	Ansatz 2016	Plan 2017	Plan 2018	Plan 2019
	Einzahlungen aus laufender Verwaltungstätigkeit	0,00	0,00	0,00	0,00	0,00	0,00
1.	Steuern und ähnliche Abgaben	0,00	0,00	0,00	0,00	0,00	0,00
2.	Zuwendungen und allgemeine Umlagen	24.742,80	58.600,00	3.500,00	2.000,00	0,00	0,00
3.	sonstige Transfereinzahlungen	0,00	0,00	0,00	0,00	0,00	0,00
4.	öffentlich-rechtliche Entgelte	7.176,03	7.700,00	7.800,00	7.800,00	7.900,00	7.900,00
5.	privatrechtliche Entgelte	5.499,13	5.500,00	5.600,00	5.600,00	5.600,00	5.600,00
6.	Kostenerstattungen u. Kostenumlagen	185.793,25	108.800,00	150.800,00	154.300,00	157.800,00	161.300,00
7.	Zinsen und ähnliche Einzahlungen	0,00	0,00	0,00	0,00	0,00	0,00
8.	Einzahl. a. d. Veräußerung geringw. Vermögensg.	0,00	0,00	0,00	0,00	0,00	0,00
9.	sonstige haushaltswirksame Einzahlungen	16.105,40	0,00	0,00	0,00	0,00	0,00
10.	= Summe der Einzahlungen aus lfd. Verwaltungstätigkeit	239.316,61	180.600,00	167.700,00	169.700,00	171.300,00	174.800,00
	Auszahlungen aus lfd. Verwaltungs- tätigkeit	0,00	0,00	0,00	0,00	0,00	0,00
11.	Auszahlungen für aktives Personal	314.346,56	354.900,00	337.800,00	345.800,00	352.600,00	359.300,00
12.	Auszahlungen für Versorgung	0,00	0,00	0,00	0,00	0,00	0,00
13.	Auszahl. f. Sach- und Dienstleist. u. ger. Verm.	452.572,63	415.800,00	389.200,00	387.700,00	417.700,00	397.000,00
14.	Zinsen und ähnliche Auszahlungen	0,00	0,00	0,00	0,00	0,00	0,00
15.	Transferauszahlungen	74.584,88	80.400,00	80.000,00	80.000,00	80.000,00	80.000,00
16.	sonstige haushaltswirksame Auszahlungen	30.951,35	35.300,00	35.100,00	36.100,00	37.300,00	38.300,00
17.	= Summe der Auszahlungen aus lfd. Verwaltungstätigkeit	872.455,42	886.400,00	842.100,00	849.600,00	887.600,00	874.600,00
18.	Saldo aus lfd. Verwaltungstätigkeit	-633.138,81	-705.800,00	-674.400,00	-679.900,00	-716.300,00	-699.800,00
	Einzahlungen für Investitionstätigkeit	0,00	0,00	0,00	0,00	0,00	0,00
19.	Zuwendungen für Investitionstätigkeit	174.723,51	600.000,00	687.400,00	0,00	0,00	0,00
20.	Beiträge u. ä. Entgelte f. Investitionstätigkeit	0,00	0,00	0,00	0,00	0,00	0,00
21.	Veräußerung von Sachvermögen	0,00	0,00	0,00	0,00	0,00	0,00
22.	Veräußerung von Finanzvermögensanlagen	0,00	0,00	0,00	0,00	0,00	0,00
23.	sonstige Investitionstätigkeit	0,00	0,00	0,00	0,00	0,00	0,00
24.	= Summe der Einzahlungen aus Investitionstätigkeit	174.723,51	600.000,00	687.400,00	0,00	0,00	0,00
	Auszahlungen für Investitionstätigkeit	0,00	0,00	0,00	0,00	0,00	0,00
25.	Erwerb von Grundstücken und Gebäuden	0,00	0,00	0,00	0,00	0,00	0,00
26.	Baumaßnahmen	2.807.771,74	200.000,00	0,00	100.000,00	1.300.000,00	1.300.000,00
27.	Erwerb von beweglichem Sachvermögen	8.016,03	15.000,00	27.500,00	0,00	0,00	0,00
28.	Erwerb von Finanzvermögensanlagen	0,00	0,00	0,00	0,00	0,00	0,00
29.	Aktivierbare Zuwendungen	10.642,04	36.700,00	0,00	0,00	0,00	0,00
30.	Sonstige Investitionstätigkeit	0,00	0,00	0,00	0,00	0,00	0,00
31.	= Summe der Auszahlungen für Investitionstätigkeit	2.826.429,81	251.700,00	27.500,00	100.000,00	1.300.000,00	1.300.000,00
32.	Saldo aus Investitionstätigkeit	-2.651.706,30	348.300,00	659.900,00	-100.000,00	-1.300.000,00	-1.300.000,00
33.	Finanzmittel-Überschuss/ -Fehlbetrag	-3.284.845,11	-357.500,00	-14.500,00	-779.900,00	-2.016.300,00	-1.999.800,00
	Ein-, Auszahlungen aus Finanzierungstätigkeit	0,00	0,00	0,00	0,00	0,00	0,00

Teilfinanzhaushalt 02 Teilhaushalt 2: Ordnung und Soziales

Schüttorf

Nr.	Bezeichnung	Ergebnis 2014	Ansatz 2015	Ansatz 2016	Plan 2017	Plan 2018	Plan 2019
34.	Aufnahme von Krediten u. Darl. f. Investitionen	0,00	0,00	0,00	0,00	0,00	0,00
35.	Tilgung von Krediten u. Darl. f. Investitionen	0,00	0,00	0,00	0,00	0,00	0,00
36.	Saldo aus Finanzierungstätigkeit	0,00	0,00	0,00	0,00	0,00	0,00
37.	Finanzmittelveränderung	-3.284.845,11	-357.500,00	-14.500,00	-779.900,00	-2.016.300,00	-1.999.800,00

Produktbeschreibung Produkt 26200 Musikpflege	
Schüttorf	
Produktbereich	2 Schule und Kultur
Produktgruppe	262 Musikpflege
Produkt	26200 Musikpflege
Verantwortliche Organisationseinheit	Verantwortliche Person(en)
Ordnung und Soziales	Uwe Egbers
Gremien	
Verwaltungsausschuss	
Kurzbeschreibung	
Zuschüsse an übrige Bereiche für Musikpflege	
Allgemeine Ziele	
Förderung der Musikpflege.	
Erläuterungen	
Einzelfall- und antragsbezogene Zuschussgewährung	
Zielgruppe	
Musikvereine, Spielmannszüge u.ä.	
Auftragsgrundlage	
freiwillige Leistung	

Teilergebnishaushalt Produkt 26200 Musikpflege

Schüttorf

Nr.	Bezeichnung	Ergebnis 2014	Ansatz 2015	Ansatz 2016	Plan 2017	Plan 2018	Plan 2019
	Ordentliche Erträge	0,00	0,00	0,00	0,00	0,00	0,00
1.	Steuern und ähnliche Abgaben	0,00	0,00	0,00	0,00	0,00	0,00
2.	Zuwendungen und allgemeine Umlagen	0,00	0,00	0,00	0,00	0,00	0,00
3.	Auflösungserträge aus Sonderposten	0,00	0,00	0,00	0,00	0,00	0,00
4.	sonstige Transfererträge	0,00	0,00	0,00	0,00	0,00	0,00
5.	öffentlich-rechtliche Entgelte	0,00	0,00	0,00	0,00	0,00	0,00
6.	privatrechtliche Entgelte	0,00	0,00	0,00	0,00	0,00	0,00
7.	Kostenerstattungen u. Kostenumlagen	0,00	0,00	0,00	0,00	0,00	0,00
8.	Zinsen und ähnliche Finanzerträge	0,00	0,00	0,00	0,00	0,00	0,00
9.	aktivierte Eigenleistungen	0,00	0,00	0,00	0,00	0,00	0,00
10.	Bestandsveränderungen	0,00	0,00	0,00	0,00	0,00	0,00
11.	sonstige ordentliche Erträge	0,00	0,00	0,00	0,00	0,00	0,00
12.	= Summe ordentliche Erträge	0,00	0,00	0,00	0,00	0,00	0,00
	Ordentliche Aufwendungen	0,00	0,00	0,00	0,00	0,00	0,00
13.	Aufwendungen für aktives Personal	0,00	0,00	0,00	0,00	0,00	0,00
14.	Aufwendungen für Versorgung	0,00	0,00	0,00	0,00	0,00	0,00
15.	Aufwendungen für Sach- u. Dienstleistungen	0,00	0,00	0,00	0,00	0,00	0,00
16.	Abschreibungen	0,00	0,00	0,00	0,00	0,00	0,00
17.	Zinsen und ähnliche Aufwendungen	0,00	0,00	0,00	0,00	0,00	0,00
18.	Transferaufwendungen	1.600,00	5.000,00	5.000,00	5.000,00	5.000,00	5.000,00
19.	sonstige ordentliche Aufwendungen	0,00	0,00	0,00	0,00	0,00	0,00
20.	= Summe ordentliche Aufwendungen	1.600,00	5.000,00	5.000,00	5.000,00	5.000,00	5.000,00
21.	ordentliches Ergebnis	-1.600,00	-5.000,00	-5.000,00	-5.000,00	-5.000,00	-5.000,00
22.	außerordentliche Erträge	0,00	0,00	0,00	0,00	0,00	0,00
23.	außerordentliche Aufwendungen	0,00	0,00	0,00	0,00	0,00	0,00
24.	außerordentliches Ergebnis	0,00	0,00	0,00	0,00	0,00	0,00
25.	Jahresergebnis	-1.600,00	-5.000,00	-5.000,00	-5.000,00	-5.000,00	-5.000,00
26.	Erträge aus internen Leistungsbeziehungen	0,00	0,00	0,00	0,00	0,00	0,00
27.	Aufwendungen aus internen Leistungsbeziehungen	0,00	0,00	0,00	0,00	0,00	0,00
28.	Saldo aus internen Leistungsbeziehungen	0,00	0,00	0,00	0,00	0,00	0,00
29.	Ergebnis mit internen Leistungsbeziehungen	-1.600,00	-5.000,00	-5.000,00	-5.000,00	-5.000,00	-5.000,00

Teilfinanzhaushalt Produkt 26200 Musikpflege							
Schüttorf							
Nr.	Bezeichnung	Ergebnis 2014	Ansatz 2015	Ansatz 2016	Plan 2017	Plan 2018	Plan 2019
	Einzahlungen aus laufender Verwaltungstätigkeit	0,00	0,00	0,00	0,00	0,00	0,00
1.	Steuern und ähnliche Abgaben	0,00	0,00	0,00	0,00	0,00	0,00
2.	Zuwendungen und allgemeine Umlagen	0,00	0,00	0,00	0,00	0,00	0,00
3.	sonstige Transfereinzahlungen	0,00	0,00	0,00	0,00	0,00	0,00
4.	öffentlich-rechtliche Entgelte	0,00	0,00	0,00	0,00	0,00	0,00
5.	privatrechtliche Entgelte	0,00	0,00	0,00	0,00	0,00	0,00
6.	Kostenerstattungen u. Kostenumlagen	0,00	0,00	0,00	0,00	0,00	0,00
7.	Zinsen und ähnliche Einzahlungen	0,00	0,00	0,00	0,00	0,00	0,00
8.	Einzahl. a. d. Veräußerung geringw. Vermögensg.	0,00	0,00	0,00	0,00	0,00	0,00
9.	sonstige haushaltswirksame Einzahlungen	0,00	0,00	0,00	0,00	0,00	0,00
10.	= Summe der Einzahlungen aus lfd. Verwaltungstätigkeit	0,00	0,00	0,00	0,00	0,00	0,00
	Auszahlungen aus lfd. Verwaltungs- tätigkeit	0,00	0,00	0,00	0,00	0,00	0,00
11.	Auszahlungen für aktives Personal	0,00	0,00	0,00	0,00	0,00	0,00
12.	Auszahlungen für Versorgung	0,00	0,00	0,00	0,00	0,00	0,00
13.	Auszahl. f. Sach- und Dienstleist. u. ger.Verm.	0,00	0,00	0,00	0,00	0,00	0,00
14.	Zinsen und ähnliche Auszahlungen	0,00	0,00	0,00	0,00	0,00	0,00
15.	Transferauszahlungen	1.300,00	5.000,00	5.000,00	5.000,00	5.000,00	5.000,00
16.	sonstige haushaltswirksame Auszahlungen	0,00	0,00	0,00	0,00	0,00	0,00
17.	= Summe der Auszahlungen aus lfd. Verwaltungstätigkeit	1.300,00	5.000,00	5.000,00	5.000,00	5.000,00	5.000,00
18.	Saldo aus lfd. Verwaltungstätigkeit	-1.300,00	-5.000,00	-5.000,00	-5.000,00	-5.000,00	-5.000,00
	Einzahlungen für Investitionstätigkeit	0,00	0,00	0,00	0,00	0,00	0,00
19.	Zuwendungen für Investitionstätigkeit	0,00	0,00	0,00	0,00	0,00	0,00
20.	Beiträge u. ä. Entgelte f. Investitionstätigkeit	0,00	0,00	0,00	0,00	0,00	0,00
21.	Veräußerung von Sachvermögen	0,00	0,00	0,00	0,00	0,00	0,00
22.	Veräußerung von Finanzvermögensanlagen	0,00	0,00	0,00	0,00	0,00	0,00
23.	sonstige Investitionstätigkeit	0,00	0,00	0,00	0,00	0,00	0,00
24.	= Summe der Einzahlungen aus Investitionstätigkeit	0,00	0,00	0,00	0,00	0,00	0,00
	Auszahlungen für Investitionstätigkeit	0,00	0,00	0,00	0,00	0,00	0,00
25.	Erwerb von Grundstücken und Gebäuden	0,00	0,00	0,00	0,00	0,00	0,00
26.	Baumaßnahmen	0,00	0,00	0,00	0,00	0,00	0,00
27.	Erwerb von beweglichem Sachvermögen	0,00	0,00	0,00	0,00	0,00	0,00
28.	Erwerb von Finanzvermögensanlagen	0,00	0,00	0,00	0,00	0,00	0,00
29.	Aktivierbare Zuwendungen	0,00	0,00	0,00	0,00	0,00	0,00
30.	Sonstige Investitionstätigkeit	0,00	0,00	0,00	0,00	0,00	0,00
31.	= Summe der Auszahlungen für Investitionstätigkeit	0,00	0,00	0,00	0,00	0,00	0,00
32.	Saldo aus Investitionstätigkeit	0,00	0,00	0,00	0,00	0,00	0,00
33.	Finanzmittel-Überschuss/ -Fehlbetrag	-1.300,00	-5.000,00	-5.000,00	-5.000,00	-5.000,00	-5.000,00
	Ein-, Auszahlungen aus Finanzierungstätigkeit	0,00	0,00	0,00	0,00	0,00	0,00

Teilfinanzhaushalt Produkt 26200 Musikpflege

Schüttorf

Nr.	Bezeichnung	Ergebnis 2014	Ansatz 2015	Ansatz 2016	Plan 2017	Plan 2018	Plan 2019
34.	Aufnahme von Krediten u. Darl. f. Investitionen	0,00	0,00	0,00	0,00	0,00	0,00
35.	Tilgung von Krediten u. Darl. f. Investitionen	0,00	0,00	0,00	0,00	0,00	0,00
36.	Saldo aus Finanzierungstätigkeit	0,00	0,00	0,00	0,00	0,00	0,00
37.	Finanzmittelveränderung	-1.300,00	-5.000,00	-5.000,00	-5.000,00	-5.000,00	-5.000,00

Produktbeschreibung Produkt 28100 Heimat- und sonstige Kulturpflege	
Schüttorf	
Produktbereich	2 Schule und Kultur
Produktgruppe	281 Heimat- und sonstige Kulturpflege
Produkt	28100 Heimat- und sonstige Kulturpflege
Verantwortliche Organisationseinheit	Verantwortliche Person(en)
Ordnung und Soziales	Uwe Egbers
Gremien	
Verwaltungsausschuss	
Kurzbeschreibung	
Unterstützung von Organisations und Vereinen der Heimat- und Kulturpflege	
Allgemeine Ziele	
Unterstützung der Heimat- und Brauchtumspflege	
Erläuterungen	
Die Stadt zahlt jährlich an verschiedene Heimat- und Kulturverbände Mitgliedsbeiträge und gewährt geringfügige Zuschüsse für deren Arbeit.	
Zielgruppe	
Heimat- und Kulturverbände	
Auftragsgrundlage	
freiwillige Leistungen	

Teilergebnishaushalt Produkt 28100 Heimat- und sonstige Kulturpflege

Schüttorf

Nr.	Bezeichnung	Ergebnis 2014	Ansatz 2015	Ansatz 2016	Plan 2017	Plan 2018	Plan 2019
	Ordentliche Erträge	0,00	0,00	0,00	0,00	0,00	0,00
1.	Steuern und ähnliche Abgaben	0,00	0,00	0,00	0,00	0,00	0,00
2.	Zuwendungen und allgemeine Umlagen	0,00	0,00	0,00	0,00	0,00	0,00
3.	Auflösungserträge aus Sonderposten	0,00	0,00	0,00	0,00	0,00	0,00
4.	sonstige Transfererträge	0,00	0,00	0,00	0,00	0,00	0,00
5.	öffentlich-rechtliche Entgelte	0,00	0,00	0,00	0,00	0,00	0,00
6.	privatrechtliche Entgelte	0,00	0,00	0,00	0,00	0,00	0,00
7.	Kostenerstattungen u. Kostenumlagen	0,00	0,00	0,00	0,00	0,00	0,00
8.	Zinsen und ähnliche Finanzerträge	0,00	0,00	0,00	0,00	0,00	0,00
9.	aktivierte Eigenleistungen	0,00	0,00	0,00	0,00	0,00	0,00
10.	Bestandsveränderungen	0,00	0,00	0,00	0,00	0,00	0,00
11.	sonstige ordentliche Erträge	0,00	0,00	0,00	0,00	0,00	0,00
12.	= Summe ordentliche Erträge	0,00	0,00	0,00	0,00	0,00	0,00
	Ordentliche Aufwendungen	0,00	0,00	0,00	0,00	0,00	0,00
13.	Aufwendungen für aktives Personal	0,00	0,00	0,00	0,00	0,00	0,00
14.	Aufwendungen für Versorgung	0,00	0,00	0,00	0,00	0,00	0,00
15.	Aufwendungen für Sach- u. Dienstleistungen	1.335,86	1.800,00	1.800,00	1.800,00	1.800,00	1.800,00
16.	Abschreibungen	0,00	0,00	0,00	0,00	0,00	0,00
17.	Zinsen und ähnliche Aufwendungen	0,00	0,00	0,00	0,00	0,00	0,00
18.	Transferaufwendungen	800,00	1.000,00	600,00	600,00	600,00	600,00
19.	sonstige ordentliche Aufwendungen	0,00	100,00	100,00	100,00	100,00	100,00
20.	= Summe ordentliche Aufwendungen	2.135,86	2.900,00	2.500,00	2.500,00	2.500,00	2.500,00
21.	ordentliches Ergebnis	-2.135,86	-2.900,00	-2.500,00	-2.500,00	-2.500,00	-2.500,00
22.	außerordentliche Erträge	0,00	0,00	0,00	0,00	0,00	0,00
23.	außerordentliche Aufwendungen	0,00	0,00	0,00	0,00	0,00	0,00
24.	außerordentliches Ergebnis	0,00	0,00	0,00	0,00	0,00	0,00
25.	Jahresergebnis	-2.135,86	-2.900,00	-2.500,00	-2.500,00	-2.500,00	-2.500,00
26.	Erträge aus internen Leistungsbeziehungen	0,00	0,00	0,00	0,00	0,00	0,00
27.	Aufwendungen aus internen Leistungsbeziehungen	0,00	100,00	0,00	0,00	0,00	0,00
28.	Saldo aus internen Leistungsbeziehungen	0,00	-100,00	0,00	0,00	0,00	0,00
29.	Ergebnis mit internen Leistungsbeziehungen	-2.135,86	-3.000,00	-2.500,00	-2.500,00	-2.500,00	-2.500,00

Teilfinanzhaushalt Produkt 28100 Heimat- und sonstige Kulturpflege

Schüttorf

Nr.	Bezeichnung	Ergebnis 2014	Ansatz 2015	Ansatz 2016	Plan 2017	Plan 2018	Plan 2019
	Einzahlungen aus laufender Verwaltungstätigkeit	0,00	0,00	0,00	0,00	0,00	0,00
1.	Steuern und ähnliche Abgaben	0,00	0,00	0,00	0,00	0,00	0,00
2.	Zuwendungen und allgemeine Umlagen	0,00	0,00	0,00	0,00	0,00	0,00
3.	sonstige Transfereinzahlungen	0,00	0,00	0,00	0,00	0,00	0,00
4.	öffentlich-rechtliche Entgelte	0,00	0,00	0,00	0,00	0,00	0,00
5.	privatrechtliche Entgelte	0,00	0,00	0,00	0,00	0,00	0,00
6.	Kostenerstattungen u. Kostenumlagen	0,00	0,00	0,00	0,00	0,00	0,00
7.	Zinsen und ähnliche Einzahlungen	0,00	0,00	0,00	0,00	0,00	0,00
8.	Einzahl. a. d. Veräußerung geringw. Vermögensg.	0,00	0,00	0,00	0,00	0,00	0,00
9.	sonstige haushaltswirksame Einzahlungen	0,00	0,00	0,00	0,00	0,00	0,00
10.	= Summe der Einzahlungen aus lfd. Verwaltungstätigkeit	0,00	0,00	0,00	0,00	0,00	0,00
	Auszahlungen aus lfd. Verwaltungs- tätigkeit	0,00	0,00	0,00	0,00	0,00	0,00
11.	Auszahlungen für aktives Personal	0,00	0,00	0,00	0,00	0,00	0,00
12.	Auszahlungen für Versorgung	0,00	0,00	0,00	0,00	0,00	0,00
13.	Auszahl. f. Sach- und Dienstleist. u.ger.Verm.	1.335,86	1.800,00	1.800,00	1.800,00	1.800,00	1.800,00
14.	Zinsen und ähnliche Auszahlungen	0,00	0,00	0,00	0,00	0,00	0,00
15.	Transferauszahlungen	800,00	1.000,00	600,00	600,00	600,00	600,00
16.	sonstige haushaltswirksame Auszahlungen	0,00	100,00	100,00	100,00	100,00	100,00
17.	= Summe der Auszahlungen aus lfd. Verwaltungstätigkeit	2.135,86	2.900,00	2.500,00	2.500,00	2.500,00	2.500,00
18.	Saldo aus lfd. Verwaltungstätigkeit	-2.135,86	-2.900,00	-2.500,00	-2.500,00	-2.500,00	-2.500,00
	Einzahlungen für Investitionstätigkeit	0,00	0,00	0,00	0,00	0,00	0,00
19.	Zuwendungen für Investitionstätigkeit	0,00	0,00	0,00	0,00	0,00	0,00
20.	Beiträge u. ä. Entgelte f.Investitionstätigkeit	0,00	0,00	0,00	0,00	0,00	0,00
21.	Veräußerung von Sachvermögen	0,00	0,00	0,00	0,00	0,00	0,00
22.	Veräußerung von Finanzvermögensanlagen	0,00	0,00	0,00	0,00	0,00	0,00
23.	sonstige Investitionstätigkeit	0,00	0,00	0,00	0,00	0,00	0,00
24.	= Summe der Einzahlungen aus Investitionstätigkeit	0,00	0,00	0,00	0,00	0,00	0,00
	Auszahlungen für Investitionstätigkeit	0,00	0,00	0,00	0,00	0,00	0,00
25.	Erwerb von Grundstücken und Gebäuden	0,00	0,00	0,00	0,00	0,00	0,00
26.	Baumaßnahmen	0,00	0,00	0,00	0,00	0,00	0,00
27.	Erwerb von beweglichem Sachvermögen	0,00	0,00	0,00	0,00	0,00	0,00
28.	Erwerb von Finanzvermögensanlagen	0,00	0,00	0,00	0,00	0,00	0,00
29.	Aktivierbare Zuwendungen	0,00	0,00	0,00	0,00	0,00	0,00
30.	Sonstige Investitionstätigkeit	0,00	0,00	0,00	0,00	0,00	0,00
31.	= Summe der Auszahlungen für Investitionstätigkeit	0,00	0,00	0,00	0,00	0,00	0,00
32.	Saldo aus Investitionstätigkeit	0,00	0,00	0,00	0,00	0,00	0,00
33.	Finanzmittel-Überschuss/ -Fehlbetrag	-2.135,86	-2.900,00	-2.500,00	-2.500,00	-2.500,00	-2.500,00
	Ein-, Auszahlungen aus Finanzierungstätigkeit	0,00	0,00	0,00	0,00	0,00	0,00

Teilfinanzhaushalt Produkt 28100 Heimat- und sonstige Kulturpflege

Schüttorf

Nr.	Bezeichnung	Ergebnis 2014	Ansatz 2015	Ansatz 2016	Plan 2017	Plan 2018	Plan 2019
34.	Aufnahme von Krediten u. Darl. f. Investitionen	0,00	0,00	0,00	0,00	0,00	0,00
35.	Tilgung von Krediten u. Darl. f. Investitionen	0,00	0,00	0,00	0,00	0,00	0,00
36.	Saldo aus Finanzierungstätigkeit	0,00	0,00	0,00	0,00	0,00	0,00
37.	Finanzmittelveränderung	-2.135,86	-2.900,00	-2.500,00	-2.500,00	-2.500,00	-2.500,00

Produktbeschreibung Produkt 36200 Jugendarbeit	
Schüttertorf	
Produktbereich	3 Soziales und Jugend
Produktgruppe	362 Jugendarbeit
Produkt	36200 Jugendarbeit
Verantwortliche Organisationseinheit	Verantwortliche Person(en)
Ordnung und Soziales	Uwe Egbers
Gremien	
Jugend-, Sport- Kultur- und Integrationsausschuss, Verwaltungsausschuss	
Kurzbeschreibung	
Erstattung der anteiligen Personal- und Sachkosten an die ev.-ref. Kirche für eine/einen Streetworker/-in	
Allgemeine Ziele	
Das Arbeitsfeld Streetwork umfasst die aufsuchende Jugendarbeit. In Kooperation mit Eltern, öffentlich gemeinnützigen Einrichtungen und der Kommune sollen junge Menschen in Problem- und Konfliktsituationen begleitet und beraten werden.	
Zielgruppe	
Kinder und Jugendliche im Bereich der Stadt	
Auftragsgrundlage	
freiwillige Aufgabe, politische Beschlüsse	

Teilergebnishaushalt Produkt 36200 Jugendarbeit

Schüttorf

Nr.	Bezeichnung	Ergebnis 2014	Ansatz 2015	Ansatz 2016	Plan 2017	Plan 2018	Plan 2019
	Ordentliche Erträge	0,00	0,00	0,00	0,00	0,00	0,00
1.	Steuern und ähnliche Abgaben	0,00	0,00	0,00	0,00	0,00	0,00
2.	Zuwendungen und allgemeine Umlagen	0,00	0,00	0,00	0,00	0,00	0,00
3.	Auflösungserträge aus Sonderposten	0,00	0,00	0,00	0,00	0,00	0,00
4.	sonstige Transfererträge	0,00	0,00	0,00	0,00	0,00	0,00
5.	öffentlich-rechtliche Entgelte	0,00	0,00	0,00	0,00	0,00	0,00
6.	privatrechtliche Entgelte	0,00	0,00	0,00	0,00	0,00	0,00
7.	Kostenerstattungen u. Kostenumlagen	0,00	0,00	0,00	0,00	0,00	0,00
8.	Zinsen und ähnliche Finanzerträge	0,00	0,00	0,00	0,00	0,00	0,00
9.	aktivierte Eigenleistungen	0,00	0,00	0,00	0,00	0,00	0,00
10.	Bestandsveränderungen	0,00	0,00	0,00	0,00	0,00	0,00
11.	sonstige ordentliche Erträge	0,00	0,00	0,00	0,00	0,00	0,00
12.	= Summe ordentliche Erträge	0,00	0,00	0,00	0,00	0,00	0,00
	Ordentliche Aufwendungen	0,00	0,00	0,00	0,00	0,00	0,00
13.	Aufwendungen für aktives Personal	0,00	0,00	0,00	0,00	0,00	0,00
14.	Aufwendungen für Versorgung	0,00	0,00	0,00	0,00	0,00	0,00
15.	Aufwendungen für Sach- u. Dienstleistungen	13.862,86	6.000,00	7.000,00	7.100,00	7.200,00	7.300,00
16.	Abschreibungen	0,00	0,00	0,00	0,00	0,00	0,00
17.	Zinsen und ähnliche Aufwendungen	0,00	0,00	0,00	0,00	0,00	0,00
18.	Transferaufwendungen	5.000,00	0,00	0,00	0,00	0,00	0,00
19.	sonstige ordentliche Aufwendungen	16.550,06	27.000,00	28.000,00	29.000,00	30.000,00	31.000,00
20.	= Summe ordentliche Aufwendungen	35.412,92	33.000,00	35.000,00	36.100,00	37.200,00	38.300,00
21.	ordentliches Ergebnis	-35.412,92	-33.000,00	-35.000,00	-36.100,00	-37.200,00	-38.300,00
22.	außerordentliche Erträge	0,00	0,00	0,00	0,00	0,00	0,00
23.	außerordentliche Aufwendungen	0,00	0,00	0,00	0,00	0,00	0,00
24.	außerordentliches Ergebnis	0,00	0,00	0,00	0,00	0,00	0,00
25.	Jahresergebnis	-35.412,92	-33.000,00	-35.000,00	-36.100,00	-37.200,00	-38.300,00
26.	Erträge aus internen Leistungsbeziehungen	0,00	0,00	0,00	0,00	0,00	0,00
27.	Aufwendungen aus internen Leistungsbeziehungen	0,00	0,00	0,00	0,00	0,00	0,00
28.	Saldo aus internen Leistungsbeziehungen	0,00	0,00	0,00	0,00	0,00	0,00
29.	Ergebnis mit internen Leistungsbeziehungen	-35.412,92	-33.000,00	-35.000,00	-36.100,00	-37.200,00	-38.300,00

Teilfinanzhaushalt Produkt 36200 Jugendarbeit

Schüttorf

Nr.	Bezeichnung	Ergebnis 2014	Ansatz 2015	Ansatz 2016	Plan 2017	Plan 2018	Plan 2019
	Einzahlungen aus laufender Verwaltungstätigkeit	0,00	0,00	0,00	0,00	0,00	0,00
1.	Steuern und ähnliche Abgaben	0,00	0,00	0,00	0,00	0,00	0,00
2.	Zuwendungen und allgemeine Umlagen	0,00	0,00	0,00	0,00	0,00	0,00
3.	sonstige Transfereinzahlungen	0,00	0,00	0,00	0,00	0,00	0,00
4.	öffentlich-rechtliche Entgelte	0,00	0,00	0,00	0,00	0,00	0,00
5.	privatrechtliche Entgelte	0,00	0,00	0,00	0,00	0,00	0,00
6.	Kostenerstattungen u. Kostenumlagen	0,00	0,00	0,00	0,00	0,00	0,00
7.	Zinsen und ähnliche Einzahlungen	0,00	0,00	0,00	0,00	0,00	0,00
8.	Einzahl. a. d. Veräußerung geringw. Vermögensg.	0,00	0,00	0,00	0,00	0,00	0,00
9.	sonstige haushaltswirksame Einzahlungen	0,00	0,00	0,00	0,00	0,00	0,00
10.	= Summe der Einzahlungen aus lfd. Verwaltungstätigkeit	0,00	0,00	0,00	0,00	0,00	0,00
	Auszahlungen aus lfd. Verwaltungs- tätigkeit	0,00	0,00	0,00	0,00	0,00	0,00
11.	Auszahlungen für aktives Personal	0,00	0,00	0,00	0,00	0,00	0,00
12.	Auszahlungen für Versorgung	0,00	0,00	0,00	0,00	0,00	0,00
13.	Auszahl. f. Sach- und Dienstleist. u. ger. Verm.	13.862,86	6.000,00	7.000,00	7.100,00	7.200,00	7.300,00
14.	Zinsen und ähnliche Auszahlungen	0,00	0,00	0,00	0,00	0,00	0,00
15.	Transferauszahlungen	0,00	0,00	0,00	0,00	0,00	0,00
16.	sonstige haushaltswirksame Auszahlungen	16.550,06	27.000,00	28.000,00	29.000,00	30.000,00	31.000,00
17.	= Summe der Auszahlungen aus lfd. Verwaltungstätigkeit	30.412,92	33.000,00	35.000,00	36.100,00	37.200,00	38.300,00
18.	Saldo aus lfd. Verwaltungstätigkeit	-30.412,92	-33.000,00	-35.000,00	-36.100,00	-37.200,00	-38.300,00
	Einzahlungen für Investitionstätigkeit	0,00	0,00	0,00	0,00	0,00	0,00
19.	Zuwendungen für Investitionstätigkeit	0,00	0,00	0,00	0,00	0,00	0,00
20.	Beiträge u. ä. Entgelte f. Investitionstätigkeit	0,00	0,00	0,00	0,00	0,00	0,00
21.	Veräußerung von Sachvermögen	0,00	0,00	0,00	0,00	0,00	0,00
22.	Veräußerung von Finanzvermögensanlagen	0,00	0,00	0,00	0,00	0,00	0,00
23.	sonstige Investitionstätigkeit	0,00	0,00	0,00	0,00	0,00	0,00
24.	= Summe der Einzahlungen aus Investitionstätigkeit	0,00	0,00	0,00	0,00	0,00	0,00
	Auszahlungen für Investitionstätigkeit	0,00	0,00	0,00	0,00	0,00	0,00
25.	Erwerb von Grundstücken und Gebäuden	0,00	0,00	0,00	0,00	0,00	0,00
26.	Baumaßnahmen	0,00	0,00	0,00	0,00	0,00	0,00
27.	Erwerb von beweglichem Sachvermögen	0,00	0,00	0,00	0,00	0,00	0,00
28.	Erwerb von Finanzvermögensanlagen	0,00	0,00	0,00	0,00	0,00	0,00
29.	Aktivierbare Zuwendungen	0,00	0,00	0,00	0,00	0,00	0,00
30.	Sonstige Investitionstätigkeit	0,00	0,00	0,00	0,00	0,00	0,00
31.	= Summe der Auszahlungen für Investitionstätigkeit	0,00	0,00	0,00	0,00	0,00	0,00
32.	Saldo aus Investitionstätigkeit	0,00	0,00	0,00	0,00	0,00	0,00
33.	Finanzmittel-Überschuss/ -Fehlbetrag	-30.412,92	-33.000,00	-35.000,00	-36.100,00	-37.200,00	-38.300,00
	Ein-, Auszahlungen aus Finanzierungstätigkeit	0,00	0,00	0,00	0,00	0,00	0,00

Teilfinanzhaushalt Produkt 36200 Jugendarbeit

Schüttorf

Nr.	Bezeichnung	Ergebnis 2014	Ansatz 2015	Ansatz 2016	Plan 2017	Plan 2018	Plan 2019
34.	Aufnahme von Krediten u. Darl. f. Investitionen	0,00	0,00	0,00	0,00	0,00	0,00
35.	Tilgung von Krediten u. Darl. f. Investitionen	0,00	0,00	0,00	0,00	0,00	0,00
36.	Saldo aus Finanzierungstätigkeit	0,00	0,00	0,00	0,00	0,00	0,00
37.	Finanzmittelveränderung	-30.412,92	-33.000,00	-35.000,00	-36.100,00	-37.200,00	-38.300,00

Produktbeschreibung Produkt 36601 Kommunales Jugendzentrum	
Schüttorf	
Produktbereich	3 Soziales und Jugend
Produktgruppe	366 Einrichtungen der Jugendarbeit
Produkt	36601 Kommunales Jugendzentrum
Verantwortliche Organisationseinheit	Verantwortliche Person(en)
Ordnung und Soziales	Uwe Egbers
Gremien	
Beirat für das Kommunale Jugendzentrum, Verwaltungsausschuss	
Kurzbeschreibung	
Unterstützung des Unabhängigen Jugendzentrums Komplex Schüttorf e. V.	
Allgemeine Ziele	
Erhalt und Förderung eines Zentrums für offene Jugend- und Kulturarbeit in der Stadt Schüttorf.	
Erläuterungen	
Die Stadt stellt dem Verein Unabhängiges Jugendzentrum Komplex die notwendigen Räumlichkeiten zur Verfügung. Weiter wird dem Verein qualifiziertes Personal zur Verfügung gestellt. Die inhaltliche Arbeit wird vom Verein in Eigenregie bestimmt. Zusätzlich gewährt die Stadt jährlich einen festen Betriebskostenzuschuss.	
Zielgruppe	
Jugendliche, kulturinteressierte Personen	
Auftragsgrundlage	
freiwillige Leistung	

Teilergebnishaushalt Produkt 36601 Kommunales Jugendzentrum

Schüttorf

Nr.	Bezeichnung	Ergebnis 2014	Ansatz 2015	Ansatz 2016	Plan 2017	Plan 2018	Plan 2019
	Ordentliche Erträge	0,00	0,00	0,00	0,00	0,00	0,00
1.	Steuern und ähnliche Abgaben	0,00	0,00	0,00	0,00	0,00	0,00
2.	Zuwendungen und allgemeine Umlagen	0,00	0,00	0,00	0,00	0,00	0,00
3.	Auflösungserträge aus Sonderposten	524,65	800,00	900,00	900,00	900,00	900,00
4.	sonstige Transfererträge	0,00	0,00	0,00	0,00	0,00	0,00
5.	öffentlich-rechtliche Entgelte	0,00	0,00	0,00	0,00	0,00	0,00
6.	privatrechtliche Entgelte	0,00	0,00	0,00	0,00	0,00	0,00
7.	Kostenerstattungen u. Kostenumlagen	10.994,88	11.000,00	11.500,00	12.000,00	12.500,00	13.000,00
8.	Zinsen und ähnliche Finanzerträge	0,00	0,00	0,00	0,00	0,00	0,00
9.	aktivierte Eigenleistungen	0,00	0,00	0,00	0,00	0,00	0,00
10.	Bestandsveränderungen	0,00	0,00	0,00	0,00	0,00	0,00
11.	sonstige ordentliche Erträge	0,00	0,00	0,00	0,00	0,00	0,00
12.	= Summe ordentliche Erträge	11.519,53	11.800,00	12.400,00	12.900,00	13.400,00	13.900,00
	Ordentliche Aufwendungen	0,00	0,00	0,00	0,00	0,00	0,00
13.	Aufwendungen für aktives Personal	238.259,89	246.600,00	257.100,00	262.100,00	265.600,00	269.100,00
14.	Aufwendungen für Versorgung	0,00	0,00	0,00	0,00	0,00	0,00
15.	Aufwendungen für Sach- u. Dienstleistungen	35.469,27	48.900,00	50.000,00	51.500,00	49.200,00	50.700,00
16.	Abschreibungen	3.933,24	4.300,00	4.200,00	4.200,00	4.100,00	4.100,00
17.	Zinsen und ähnliche Aufwendungen	0,00	0,00	0,00	0,00	0,00	0,00
18.	Transferaufwendungen	15.338,76	15.400,00	15.400,00	15.400,00	15.400,00	15.400,00
19.	sonstige ordentliche Aufwendungen	682,27	2.000,00	1.300,00	1.300,00	1.400,00	1.400,00
20.	= Summe ordentliche Aufwendungen	293.683,43	317.200,00	328.000,00	334.500,00	335.700,00	340.700,00
21.	ordentliches Ergebnis	-282.163,90	-305.400,00	-315.600,00	-321.600,00	-322.300,00	-326.800,00
22.	außerordentliche Erträge	469,54	0,00	0,00	0,00	0,00	0,00
23.	außerordentliche Aufwendungen	80,18	0,00	0,00	0,00	0,00	0,00
24.	außerordentliches Ergebnis	389,36	0,00	0,00	0,00	0,00	0,00
25.	Jahresergebnis	-281.774,54	-305.400,00	-315.600,00	-321.600,00	-322.300,00	-326.800,00
26.	Erträge aus internen Leistungsbeziehungen	0,00	0,00	0,00	0,00	0,00	0,00
27.	Aufwendungen aus internen Leistungsbeziehungen	162,00	1.000,00	500,00	500,00	500,00	500,00
28.	Saldo aus internen Leistungsbeziehungen	-162,00	-1.000,00	-500,00	-500,00	-500,00	-500,00
29.	Ergebnis mit internen Leistungsbeziehungen	-281.936,54	-306.400,00	-316.100,00	-322.100,00	-322.800,00	-327.300,00

Teilfinanzhaushalt Produkt 36601 Kommunales Jugendzentrum							
Schüttorf							
Nr.	Bezeichnung	Ergebnis 2014	Ansatz 2015	Ansatz 2016	Plan 2017	Plan 2018	Plan 2019
	Einzahlungen aus laufender Verwaltungstätigkeit	0,00	0,00	0,00	0,00	0,00	0,00
1.	Steuern und ähnliche Abgaben	0,00	0,00	0,00	0,00	0,00	0,00
2.	Zuwendungen und allgemeine Umlagen	0,00	0,00	0,00	0,00	0,00	0,00
3.	sonstige Transfereinzahlungen	0,00	0,00	0,00	0,00	0,00	0,00
4.	öffentlich-rechtliche Entgelte	0,00	0,00	0,00	0,00	0,00	0,00
5.	privatrechtliche Entgelte	0,00	0,00	0,00	0,00	0,00	0,00
6.	Kostenerstattungen u. Kostenumlagen	10.760,83	11.000,00	11.500,00	12.000,00	12.500,00	13.000,00
7.	Zinsen und ähnliche Einzahlungen	0,00	0,00	0,00	0,00	0,00	0,00
8.	Einzahl. a. d. Veräußerung geringw. Vermögensg.	0,00	0,00	0,00	0,00	0,00	0,00
9.	sonstige haushaltswirksame Einzahlungen	208,51	0,00	0,00	0,00	0,00	0,00
10.	= Summe der Einzahlungen aus lfd. Verwaltungstätigkeit	10.969,34	11.000,00	11.500,00	12.000,00	12.500,00	13.000,00
	Auszahlungen aus lfd. Verwaltungs- tätigkeit	0,00	0,00	0,00	0,00	0,00	0,00
11.	Auszahlungen für aktives Personal	230.248,59	246.600,00	257.100,00	262.100,00	265.600,00	269.100,00
12.	Auszahlungen für Versorgung	0,00	0,00	0,00	0,00	0,00	0,00
13.	Auszahl. f. Sach- und Dienstleist. u.ger.Verm.	37.058,36	48.900,00	50.000,00	51.500,00	49.200,00	50.700,00
14.	Zinsen und ähnliche Auszahlungen	0,00	0,00	0,00	0,00	0,00	0,00
15.	Transferauszahlungen	15.338,76	15.400,00	15.400,00	15.400,00	15.400,00	15.400,00
16.	sonstige haushaltswirksame Auszahlungen	762,45	2.000,00	1.300,00	1.300,00	1.400,00	1.400,00
17.	= Summe der Auszahlungen aus lfd. Verwaltungstätigkeit	283.408,16	312.900,00	323.800,00	330.300,00	331.600,00	336.600,00
18.	Saldo aus lfd. Verwaltungstätigkeit	-272.438,82	-301.900,00	-312.300,00	-318.300,00	-319.100,00	-323.600,00
	Einzahlungen für Investitionstätigkeit	0,00	0,00	0,00	0,00	0,00	0,00
19.	Zuwendungen für Investitionstätigkeit	2.500,00	0,00	0,00	0,00	0,00	0,00
20.	Beiträge u. ä. Entgelte f. Investitionstätigkeit	0,00	0,00	0,00	0,00	0,00	0,00
21.	Veräußerung von Sachvermögen	0,00	0,00	0,00	0,00	0,00	0,00
22.	Veräußerung von Finanzvermögensanlagen	0,00	0,00	0,00	0,00	0,00	0,00
23.	sonstige Investitionstätigkeit	0,00	0,00	0,00	0,00	0,00	0,00
24.	= Summe der Einzahlungen aus Investitionstätigkeit	2.500,00	0,00	0,00	0,00	0,00	0,00
	Auszahlungen für Investitionstätigkeit	0,00	0,00	0,00	0,00	0,00	0,00
25.	Erwerb von Grundstücken und Gebäuden	0,00	0,00	0,00	0,00	0,00	0,00
26.	Baumaßnahmen	0,00	200.000,00	0,00	100.000,00	1.300.000,00	1.300.000,00
27.	Erwerb von beweglichem Sachvermögen	2.500,00	0,00	0,00	0,00	0,00	0,00
28.	Erwerb von Finanzvermögensanlagen	0,00	0,00	0,00	0,00	0,00	0,00
29.	Aktivierbare Zuwendungen	0,00	0,00	0,00	0,00	0,00	0,00
30.	Sonstige Investitionstätigkeit	0,00	0,00	0,00	0,00	0,00	0,00
31.	= Summe der Auszahlungen für Investitionstätigkeit	2.500,00	200.000,00	0,00	100.000,00	1.300.000,00	1.300.000,00
32.	Saldo aus Investitionstätigkeit	0,00	-200.000,00	0,00	-100.000,00	-1.300.000,00	-1.300.000,00
33.	Finanzmittel-Überschuss/ -Fehlbetrag	-272.438,82	-501.900,00	-312.300,00	-418.300,00	-1.619.100,00	-1.623.600,00
	Ein-, Auszahlungen aus Finanzierungstätigkeit	0,00	0,00	0,00	0,00	0,00	0,00

Teilfinanzhaushalt Produkt 36601 Kommunales Jugendzentrum

Schüttorf

Nr.	Bezeichnung	Ergebnis 2014	Ansatz 2015	Ansatz 2016	Plan 2017	Plan 2018	Plan 2019
34.	Aufnahme von Krediten u. Darl. f. Investitionen	0,00	0,00	0,00	0,00	0,00	0,00
35.	Tilgung von Krediten u. Darl. f. Investitionen	0,00	0,00	0,00	0,00	0,00	0,00
36.	Saldo aus Finanzierungstätigkeit	0,00	0,00	0,00	0,00	0,00	0,00
37.	Finanzmittelveränderung	-272.438,82	-501.900,00	-312.300,00	-418.300,00	-1.619.100,00	-1.623.600,00

Investitionen Produkt 36601 Kommunales Jugendzentrum

Schüttorf

Nr. Bezeichnung	Jahres- ergebnis 2014	Ansatz 2015	Ansatz 2016	Finanzplan 2017	Finanzplan 2018	Finanzplan 2019	
113-01-027 Bewegl. Anlagevermögen Komplex	0,00	0,00	0,00	0,00	0,00	0,00	
114-01-003 Baumaßnahme Jugendzentrum	0,00	-200.000,00	0,00	-100.000,00	-1.300.000,00	-1.300.000,00	
26. - Baumaßnahmen	0,00	200.000,00	0,00	100.000,00	1.300.000,00	1.300.000,00	

Produktbeschreibung Produkt 36603 Jugendheim Jahnstraße

Schüttdorf

Produktbereich	3	Soziales und Jugend
Produktgruppe	366	Einrichtungen der Jugendarbeit
Produkt	36603	Jugendheim Jahnstraße

Verantwortliche Organisationseinheit

Ordnung und Soziales

Verantwortliche Person(en)

Uwe Egbers

Kurzbeschreibung

Unterhaltung und Bewirtschaftung des Jugendheimes an der Jahnstraße.

Allgemeine Ziele

Bereitstellung von Räumlichkeiten für Jugendgruppen und Sportvereine.
Zurzeit ist in diesen Räumlichkeiten das Familienservicebüro untergebracht.

Zielgruppe

Kinder und Jugendliche

Auftragsgrundlage

freiwillige Leistung

Teilergebnishaushalt Produkt 36603 Jugendheim Jahnstraße

Schüttert

Nr.	Bezeichnung	Ergebnis 2014	Ansatz 2015	Ansatz 2016	Plan 2017	Plan 2018	Plan 2019
	Ordentliche Erträge	0,00	0,00	0,00	0,00	0,00	0,00
1.	Steuern und ähnliche Abgaben	0,00	0,00	0,00	0,00	0,00	0,00
2.	Zuwendungen und allgemeine Umlagen	0,00	0,00	0,00	0,00	0,00	0,00
3.	Auflösungserträge aus Sonderposten	297,48	300,00	300,00	300,00	300,00	300,00
4.	sonstige Transfererträge	0,00	0,00	0,00	0,00	0,00	0,00
5.	öffentlich-rechtliche Entgelte	0,00	0,00	0,00	0,00	0,00	0,00
6.	privatrechtliche Entgelte	3.948,00	4.000,00	4.000,00	4.000,00	4.000,00	4.000,00
7.	Kostenerstattungen u. Kostenumlagen	0,00	0,00	0,00	0,00	0,00	0,00
8.	Zinsen und ähnliche Finanzerträge	0,00	0,00	0,00	0,00	0,00	0,00
9.	aktivierte Eigenleistungen	0,00	0,00	0,00	0,00	0,00	0,00
10.	Bestandsveränderungen	0,00	0,00	0,00	0,00	0,00	0,00
11.	sonstige ordentliche Erträge	0,00	0,00	0,00	0,00	0,00	0,00
12.	= Summe ordentliche Erträge	4.245,48	4.300,00	4.300,00	4.300,00	4.300,00	4.300,00
	Ordentliche Aufwendungen	0,00	0,00	0,00	0,00	0,00	0,00
13.	Aufwendungen für aktives Personal	0,00	0,00	0,00	0,00	0,00	0,00
14.	Aufwendungen für Versorgung	0,00	0,00	0,00	0,00	0,00	0,00
15.	Aufwendungen für Sach- u. Dienstleistungen	36.914,85	19.300,00	12.700,00	12.900,00	13.300,00	13.500,00
16.	Abschreibungen	545,45	600,00	500,00	500,00	500,00	500,00
17.	Zinsen und ähnliche Aufwendungen	0,00	0,00	0,00	0,00	0,00	0,00
18.	Transferaufwendungen	0,00	0,00	0,00	0,00	0,00	0,00
19.	sonstige ordentliche Aufwendungen	0,00	200,00	100,00	100,00	100,00	100,00
20.	= Summe ordentliche Aufwendungen	37.460,30	20.100,00	13.300,00	13.500,00	13.900,00	14.100,00
21.	ordentliches Ergebnis	-33.214,82	-15.800,00	-9.000,00	-9.200,00	-9.600,00	-9.800,00
22.	außerordentliche Erträge	0,00	0,00	0,00	0,00	0,00	0,00
23.	außerordentliche Aufwendungen	43,30	0,00	0,00	0,00	0,00	0,00
24.	außerordentliches Ergebnis	-43,30	0,00	0,00	0,00	0,00	0,00
25.	Jahresergebnis	-33.258,12	-15.800,00	-9.000,00	-9.200,00	-9.600,00	-9.800,00
26.	Erträge aus internen Leistungsbeziehungen	0,00	0,00	0,00	0,00	0,00	0,00
27.	Aufwendungen aus internen Leistungsbeziehungen	72,50	100,00	100,00	100,00	100,00	100,00
28.	Saldo aus internen Leistungsbeziehungen	-72,50	-100,00	-100,00	-100,00	-100,00	-100,00
29.	Ergebnis mit internen Leistungsbeziehungen	-33.330,62	-15.900,00	-9.100,00	-9.300,00	-9.700,00	-9.900,00

Teilfinanzhaushalt Produkt 36603 Jugendheim Jahnstraße

Schüttorf

Nr.	Bezeichnung	Ergebnis 2014	Ansatz 2015	Ansatz 2016	Plan 2017	Plan 2018	Plan 2019
	Einzahlungen aus laufender Verwaltungstätigkeit	0,00	0,00	0,00	0,00	0,00	0,00
1.	Steuern und ähnliche Abgaben	0,00	0,00	0,00	0,00	0,00	0,00
2.	Zuwendungen und allgemeine Umlagen	0,00	0,00	0,00	0,00	0,00	0,00
3.	sonstige Transfereinzahlungen	0,00	0,00	0,00	0,00	0,00	0,00
4.	öffentlich-rechtliche Entgelte	0,00	0,00	0,00	0,00	0,00	0,00
5.	privatrechtliche Entgelte	3.948,00	4.000,00	4.000,00	4.000,00	4.000,00	4.000,00
6.	Kostenerstattungen u. Kostenumlagen	0,00	0,00	0,00	0,00	0,00	0,00
7.	Zinsen und ähnliche Einzahlungen	0,00	0,00	0,00	0,00	0,00	0,00
8.	Einzahl. a. d. Veräußerung geringw. Vermögensg.	0,00	0,00	0,00	0,00	0,00	0,00
9.	sonstige haushaltswirksame Einzahlungen	0,00	0,00	0,00	0,00	0,00	0,00
10.	= Summe der Einzahlungen aus lfd. Verwaltungstätigkeit	3.948,00	4.000,00	4.000,00	4.000,00	4.000,00	4.000,00
	Auszahlungen aus lfd. Verwaltungs- tätigkeit	0,00	0,00	0,00	0,00	0,00	0,00
11.	Auszahlungen für aktives Personal	0,00	0,00	0,00	0,00	0,00	0,00
12.	Auszahlungen für Versorgung	0,00	0,00	0,00	0,00	0,00	0,00
13.	Auszahl. f. Sach- und Dienstleist. u. ger. Verm.	6.601,17	19.300,00	12.700,00	12.900,00	13.300,00	13.500,00
14.	Zinsen und ähnliche Auszahlungen	0,00	0,00	0,00	0,00	0,00	0,00
15.	Transferauszahlungen	0,00	0,00	0,00	0,00	0,00	0,00
16.	sonstige haushaltswirksame Auszahlungen	43,30	200,00	100,00	100,00	100,00	100,00
17.	= Summe der Auszahlungen aus lfd. Verwaltungstätigkeit	6.644,47	19.500,00	12.800,00	13.000,00	13.400,00	13.600,00
18.	Saldo aus lfd. Verwaltungstätigkeit	-2.696,47	-15.500,00	-8.800,00	-9.000,00	-9.400,00	-9.600,00
	Einzahlungen für Investitionstätigkeit	0,00	0,00	0,00	0,00	0,00	0,00
19.	Zuwendungen für Investitionstätigkeit	0,00	0,00	0,00	0,00	0,00	0,00
20.	Beiträge u. ä. Entgelte f. Investitionstätigkeit	0,00	0,00	0,00	0,00	0,00	0,00
21.	Veräußerung von Sachvermögen	0,00	0,00	0,00	0,00	0,00	0,00
22.	Veräußerung von Finanzvermögensanlagen	0,00	0,00	0,00	0,00	0,00	0,00
23.	sonstige Investitionstätigkeit	0,00	0,00	0,00	0,00	0,00	0,00
24.	= Summe der Einzahlungen aus Investitionstätigkeit	0,00	0,00	0,00	0,00	0,00	0,00
	Auszahlungen für Investitionstätigkeit	0,00	0,00	0,00	0,00	0,00	0,00
25.	Erwerb von Grundstücken und Gebäuden	0,00	0,00	0,00	0,00	0,00	0,00
26.	Baumaßnahmen	0,00	0,00	0,00	0,00	0,00	0,00
27.	Erwerb von beweglichem Sachvermögen	0,00	0,00	0,00	0,00	0,00	0,00
28.	Erwerb von Finanzvermögensanlagen	0,00	0,00	0,00	0,00	0,00	0,00
29.	Aktivierbare Zuwendungen	0,00	0,00	0,00	0,00	0,00	0,00
30.	Sonstige Investitionstätigkeit	0,00	0,00	0,00	0,00	0,00	0,00
31.	= Summe der Auszahlungen für Investitionstätigkeit	0,00	0,00	0,00	0,00	0,00	0,00
32.	Saldo aus Investitionstätigkeit	0,00	0,00	0,00	0,00	0,00	0,00
33.	Finanzmittel-Überschuss/ -Fehlbetrag	-2.696,47	-15.500,00	-8.800,00	-9.000,00	-9.400,00	-9.600,00
	Ein-, Auszahlungen aus Finanzierungstätigkeit	0,00	0,00	0,00	0,00	0,00	0,00

Teilfinanzhaushalt Produkt 36603 Jugendheim Jahnstraße

Schüttorf

Nr.	Bezeichnung	Ergebnis 2014	Ansatz 2015	Ansatz 2016	Plan 2017	Plan 2018	Plan 2019
34.	Aufnahme von Krediten u. Darl. f. Investitionen	0,00	0,00	0,00	0,00	0,00	0,00
35.	Tilgung von Krediten u. Darl. f. Investitionen	0,00	0,00	0,00	0,00	0,00	0,00
36.	Saldo aus Finanzierungstätigkeit	0,00	0,00	0,00	0,00	0,00	0,00
37.	Finanzmittelveränderung	-2.696,47	-15.500,00	-8.800,00	-9.000,00	-9.400,00	-9.600,00

Produktbeschreibung Produkt 42100 Förderung des Sports	
Schüttorf	
Produktbereich	4 Gesundheit und Sport
Produktgruppe	421 Förderung des Sports
Produkt	42100 Förderung des Sports
Verantwortliche Organisationseinheit	Verantwortliche Person(en)
Ordnung und Soziales	Uwe Egbers
Gremien	
Sport- Jugend-, Kultur- und Integrationsausschuss, Verwaltungsausschuss, Stadtrat	
Kurzbeschreibung	
Förderung des Vereinssports durch finanzielle Unterstützung der Sportvereine.	
Allgemeine Ziele	
Unterstützung der Sportvereine bei der Sicherstellung eines umfassenden Sportangebotes.	
Erläuterungen	
<p>Finanzielle Zuwendungen an Sportvereine für die Bewirtschaftung entsprechender Räumlichkeiten für die Sportler/innen. Hier werden in erster Linie die jährlichen Betriebskostenzuschüsse an die Sportvereine nachgewiesen.</p> <p>Außerdem ist im Rahmen der neuen Sportförderrichtlinien eine Bezuschussung von Sanierungs- und Renovierungsmaßnahmen an den vereinseigenen Gebäuden seitens der Stadt als vorgesehen.</p>	
Zielgruppe	
Gemeinnützige Sportvereine	
Auftragsgrundlage	
Freiwillige Leistungen, Beschlüsse politische Gremien	

Teilergebnishaushalt Produkt 42100 Förderung des Sports

Schüttert

Nr.	Bezeichnung	Ergebnis 2014	Ansatz 2015	Ansatz 2016	Plan 2017	Plan 2018	Plan 2019
	Ordentliche Erträge	0,00	0,00	0,00	0,00	0,00	0,00
1.	Steuern und ähnliche Abgaben	0,00	0,00	0,00	0,00	0,00	0,00
2.	Zuwendungen und allgemeine Umlagen	0,00	0,00	0,00	0,00	0,00	0,00
3.	Auflösungserträge aus Sonderposten	0,00	0,00	0,00	0,00	0,00	0,00
4.	sonstige Transfererträge	0,00	0,00	0,00	0,00	0,00	0,00
5.	öffentlich-rechtliche Entgelte	0,00	0,00	0,00	0,00	0,00	0,00
6.	privatrechtliche Entgelte	51,13	0,00	100,00	100,00	100,00	100,00
7.	Kostenerstattungen u. Kostenumlagen	0,00	0,00	0,00	0,00	0,00	0,00
8.	Zinsen und ähnliche Finanzerträge	0,00	0,00	0,00	0,00	0,00	0,00
9.	aktivierte Eigenleistungen	0,00	0,00	0,00	0,00	0,00	0,00
10.	Bestandsveränderungen	0,00	0,00	0,00	0,00	0,00	0,00
11.	sonstige ordentliche Erträge	0,00	0,00	0,00	0,00	0,00	0,00
12.	= Summe ordentliche Erträge	51,13	0,00	100,00	100,00	100,00	100,00
	Ordentliche Aufwendungen	0,00	0,00	0,00	0,00	0,00	0,00
13.	Aufwendungen für aktives Personal	0,00	0,00	0,00	0,00	0,00	0,00
14.	Aufwendungen für Versorgung	0,00	0,00	0,00	0,00	0,00	0,00
15.	Aufwendungen für Sach- u. Dienstleistungen	0,00	0,00	0,00	0,00	0,00	0,00
16.	Abschreibungen	181,54	800,00	800,00	800,00	800,00	800,00
17.	Zinsen und ähnliche Aufwendungen	0,00	0,00	0,00	0,00	0,00	0,00
18.	Transferaufwendungen	55.646,12	55.000,00	55.000,00	55.000,00	55.000,00	55.000,00
19.	sonstige ordentliche Aufwendungen	0,00	0,00	0,00	0,00	0,00	0,00
20.	= Summe ordentliche Aufwendungen	55.827,66	55.800,00	55.800,00	55.800,00	55.800,00	55.800,00
21.	ordentliches Ergebnis	-55.776,53	-55.800,00	-55.700,00	-55.700,00	-55.700,00	-55.700,00
22.	außerordentliche Erträge	0,00	0,00	0,00	0,00	0,00	0,00
23.	außerordentliche Aufwendungen	10.000,00	0,00	0,00	0,00	0,00	0,00
24.	außerordentliches Ergebnis	-10.000,00	0,00	0,00	0,00	0,00	0,00
25.	Jahresergebnis	-65.776,53	-55.800,00	-55.700,00	-55.700,00	-55.700,00	-55.700,00
26.	Erträge aus internen Leistungsbeziehungen	0,00	0,00	0,00	0,00	0,00	0,00
27.	Aufwendungen aus internen Leistungsbeziehungen	0,00	0,00	0,00	0,00	0,00	0,00
28.	Saldo aus internen Leistungsbeziehungen	0,00	0,00	0,00	0,00	0,00	0,00
29.	Ergebnis mit internen Leistungsbeziehungen	-65.776,53	-55.800,00	-55.700,00	-55.700,00	-55.700,00	-55.700,00

Teilfinanzhaushalt Produkt 42100 Förderung des Sports							
Schüttorf							
Nr.	Bezeichnung	Ergebnis 2014	Ansatz 2015	Ansatz 2016	Plan 2017	Plan 2018	Plan 2019
	Einzahlungen aus laufender Verwaltungstätigkeit	0,00	0,00	0,00	0,00	0,00	0,00
1.	Steuern und ähnliche Abgaben	0,00	0,00	0,00	0,00	0,00	0,00
2.	Zuwendungen und allgemeine Umlagen	0,00	0,00	0,00	0,00	0,00	0,00
3.	sonstige Transfereinzahlungen	0,00	0,00	0,00	0,00	0,00	0,00
4.	öffentlich-rechtliche Entgelte	0,00	0,00	0,00	0,00	0,00	0,00
5.	privatrechtliche Entgelte	51,13	0,00	100,00	100,00	100,00	100,00
6.	Kostenerstattungen u. Kostenumlagen	0,00	0,00	0,00	0,00	0,00	0,00
7.	Zinsen und ähnliche Einzahlungen	0,00	0,00	0,00	0,00	0,00	0,00
8.	Einzahl. a. d. Veräußerung geringw. Vermögensg.	0,00	0,00	0,00	0,00	0,00	0,00
9.	sonstige haushaltswirksame Einzahlungen	0,00	0,00	0,00	0,00	0,00	0,00
10.	= Summe der Einzahlungen aus lfd. Verwaltungstätigkeit	51,13	0,00	100,00	100,00	100,00	100,00
	Auszahlungen aus lfd. Verwaltungs- tätigkeit	0,00	0,00	0,00	0,00	0,00	0,00
11.	Auszahlungen für aktives Personal	0,00	0,00	0,00	0,00	0,00	0,00
12.	Auszahlungen für Versorgung	0,00	0,00	0,00	0,00	0,00	0,00
13.	Auszahl. f. Sach- und Dienstleist. u.ger.Verm.	0,00	0,00	0,00	0,00	0,00	0,00
14.	Zinsen und ähnliche Auszahlungen	0,00	0,00	0,00	0,00	0,00	0,00
15.	Transferauszahlungen	53.146,12	55.000,00	55.000,00	55.000,00	55.000,00	55.000,00
16.	sonstige haushaltswirksame Auszahlungen	10.000,00	0,00	0,00	0,00	0,00	0,00
17.	= Summe der Auszahlungen aus lfd. Verwaltungstätigkeit	63.146,12	55.000,00	55.000,00	55.000,00	55.000,00	55.000,00
18.	Saldo aus lfd. Verwaltungstätigkeit	-63.094,99	-55.000,00	-54.900,00	-54.900,00	-54.900,00	-54.900,00
	Einzahlungen für Investitionstätigkeit	0,00	0,00	0,00	0,00	0,00	0,00
19.	Zuwendungen für Investitionstätigkeit	0,00	0,00	0,00	0,00	0,00	0,00
20.	Beiträge u. ä. Entgelte f.Investitionstätigkeit	0,00	0,00	0,00	0,00	0,00	0,00
21.	Veräußerung von Sachvermögen	0,00	0,00	0,00	0,00	0,00	0,00
22.	Veräußerung von Finanzvermögensanlagen	0,00	0,00	0,00	0,00	0,00	0,00
23.	sonstige Investitionstätigkeit	0,00	0,00	0,00	0,00	0,00	0,00
24.	= Summe der Einzahlungen aus Investitionstätigkeit	0,00	0,00	0,00	0,00	0,00	0,00
	Auszahlungen für Investitionstätigkeit	0,00	0,00	0,00	0,00	0,00	0,00
25.	Erwerb von Grundstücken und Gebäuden	0,00	0,00	0,00	0,00	0,00	0,00
26.	Baumaßnahmen	0,00	0,00	0,00	0,00	0,00	0,00
27.	Erwerb von beweglichem Sachvermögen	0,00	0,00	0,00	0,00	0,00	0,00
28.	Erwerb von Finanzvermögensanlagen	0,00	0,00	0,00	0,00	0,00	0,00
29.	Aktivierbare Zuwendungen	10.642,04	36.700,00	0,00	0,00	0,00	0,00
30.	Sonstige Investitionstätigkeit	0,00	0,00	0,00	0,00	0,00	0,00
31.	= Summe der Auszahlungen für Investitionstätigkeit	10.642,04	36.700,00	0,00	0,00	0,00	0,00
32.	Saldo aus Investitionstätigkeit	-10.642,04	-36.700,00	0,00	0,00	0,00	0,00
33.	Finanzmittel-Überschuss/ -Fehlbetrag	-73.737,03	-91.700,00	-54.900,00	-54.900,00	-54.900,00	-54.900,00
	Ein-, Auszahlungen aus Finanzierungstätigkeit	0,00	0,00	0,00	0,00	0,00	0,00

Teilfinanzhaushalt Produkt 42100 Förderung des Sports

Schüttorf

Nr.	Bezeichnung	Ergebnis 2014	Ansatz 2015	Ansatz 2016	Plan 2017	Plan 2018	Plan 2019
34.	Aufnahme von Krediten u. Darl. f. Investitionen	0,00	0,00	0,00	0,00	0,00	0,00
35.	Tilgung von Krediten u. Darl. f. Investitionen	0,00	0,00	0,00	0,00	0,00	0,00
36.	Saldo aus Finanzierungstätigkeit	0,00	0,00	0,00	0,00	0,00	0,00
37.	Finanzmittelveränderung	-73.737,03	-91.700,00	-54.900,00	-54.900,00	-54.900,00	-54.900,00

Investitionen Produkt 42100 Förderung des Sports

Schüttrorf

Nr. Bezeichnung	Jahres- ergebnis 2014	Ansatz 2015	Ansatz 2016	Finanzplan 2017	Finanzplan 2018	Finanzplan 2019	
I11-01-008 Zuschuss FC 09 neuer Kabinentrakt	0,00	0,00	0,00	0,00	0,00	0,00	
I14-01-031 Zuschuss Ballfangzaun Sportplatz Samern	-2.042,04	0,00	0,00	0,00	0,00	0,00	
29. - aktivierbare Zuwendungen	2.042,04	0,00	0,00	0,00	0,00	0,00	
I14-01-032 Zuschuss Renovierung Sportfischerheim	-8.600,00	0,00	0,00	0,00	0,00	0,00	
29. - aktivierbare Zuwendungen	8.600,00	0,00	0,00	0,00	0,00	0,00	
I15-01-015 Baukostenzuschuss Umkleidekabinen DGH	0,00	-36.700,00	0,00	0,00	0,00	0,00	
29. - aktivierbare Zuwendungen	0,00	36.700,00	0,00	0,00	0,00	0,00	

Produktbeschreibung Produkt 42401 Sporthallen und -plätze				
Schüttorf				
Produktbereich	4	Gesundheit und Sport		
Produktgruppe	424	Sportstätten und Bäder		
Produkt	42401	Sporthallen und -plätze		
Verantwortliche Organisationseinheit			Verantwortliche Person(en)	
Ordnung und Soziales			Bettina Eilering	
Gremien				
Sozial-, Jugend-, Sport- und Integrationsausschuss, Verwaltungsausschuss, Stadtrat				
Kurzbeschreibung				
Unterhaltung und Bewirtschaftung städtischer Sportplätze und -hallen.				
Allgemeine Ziele				
Durch die Vorhaltung von ausreichend Sportplätzen und Sporthallen soll der Zielgruppe eine Möglichkeit geboten werden, sich sportlich zu betätigen und dadurch die Gesundheit zu erhalten.				
Erläuterungen				
Im Bereich der Stadt werden zahlreiche Sportplätze und Sporthallen für den Vereinssport und gegen Kostenerstattung für den Schulsport im Bereich der Samtgemeinde bereitgestellt. Zu den Kosten gehören die Bewirtschaftungskosten, wie Heizung, Wasser, Abwasser und Strom für die Sporthallen und die Umkleidekabinen an den Sportplätzen. Auch werden hier die Kosten für die Unterhaltung und Pflege der Sportplätze und der Sporthallen nachgewiesen.				
Zielgruppe				
Gemeinnützige Sportvereine, Schüler/innen				
Auftragsgrundlage				
Politische Beschlüsse				
Kennzahlen	2013	2014	2015	2016
Zuschussbedarf je Einwohner				
(2013 u. 2014 = Erg.-rech., 2015 u. 2016 = HHPL-Ansätze)				
Jahnsporthalle, Sportplatzstraße 1	5,61 €	7,24 €	6,80 €	7,25 €
Vechtehalle	8,34 €	9,46 €	7,12 €	7,26 €
Alte Turnhalle, Jahnstraße	1,25 €	1,46 €	1,51 €	1,58 €
Turnhalle Süsteresch	2,12 €	2,25 €	3,74 €	----
Wietkamphalle (Eröffnung Okt. 2014)	----	3,50 €	7,17 €	7,16 €

Teilergebnishaushalt Produkt 42401 Sporthallen und -plätze

Schüttert

Nr.	Bezeichnung	Ergebnis 2014	Ansatz 2015	Ansatz 2016	Plan 2017	Plan 2018	Plan 2019
	Ordentliche Erträge	0,00	0,00	0,00	0,00	0,00	0,00
1.	Steuern und ähnliche Abgaben	0,00	0,00	0,00	0,00	0,00	0,00
2.	Zuwendungen und allgemeine Umlagen	24.682,80	58.600,00	3.500,00	2.000,00	0,00	0,00
3.	Auflösungserträge aus Sonderposten	23.946,03	33.300,00	20.500,00	20.500,00	19.600,00	19.600,00
4.	sonstige Transfererträge	0,00	0,00	0,00	0,00	0,00	0,00
5.	öffentlich-rechtliche Entgelte	829,84	700,00	800,00	800,00	900,00	900,00
6.	privatrechtliche Entgelte	1.500,00	1.500,00	1.500,00	1.500,00	1.500,00	1.500,00
7.	Kostenerstattungen u. Kostenumlagen	154.903,09	97.800,00	139.300,00	142.300,00	145.300,00	148.300,00
8.	Zinsen und ähnliche Finanzerträge	0,00	0,00	0,00	0,00	0,00	0,00
9.	aktivierte Eigenleistungen	0,00	0,00	0,00	0,00	0,00	0,00
10.	Bestandsveränderungen	0,00	0,00	0,00	0,00	0,00	0,00
11.	sonstige ordentliche Erträge	2.090,58	0,00	0,00	0,00	0,00	0,00
12.	= Summe ordentliche Erträge	207.952,34	191.900,00	165.600,00	167.100,00	167.300,00	170.300,00
	Ordentliche Aufwendungen	0,00	0,00	0,00	0,00	0,00	0,00
13.	Aufwendungen für aktives Personal	84.097,97	108.300,00	80.700,00	83.700,00	87.000,00	90.200,00
14.	Aufwendungen für Versorgung	0,00	0,00	0,00	0,00	0,00	0,00
15.	Aufwendungen für Sach- u. Dienstleistungen	390.139,42	330.600,00	307.800,00	304.500,00	336.300,00	313.800,00
16.	Abschreibungen	88.479,81	123.100,00	106.800,00	106.100,00	104.500,00	100.200,00
17.	Zinsen und ähnliche Aufwendungen	0,00	0,00	0,00	0,00	0,00	0,00
18.	Transferaufwendungen	4.000,00	4.000,00	4.000,00	4.000,00	4.000,00	4.000,00
19.	sonstige ordentliche Aufwendungen	2.586,58	5.900,00	5.600,00	5.600,00	5.700,00	5.700,00
20.	= Summe ordentliche Aufwendungen	569.303,78	571.900,00	504.900,00	503.900,00	537.500,00	513.900,00
21.	ordentliches Ergebnis	-361.351,44	-380.000,00	-339.300,00	-336.800,00	-370.200,00	-343.600,00
22.	außerordentliche Erträge	15.349,99	0,00	0,00	0,00	0,00	0,00
23.	außerordentliche Aufwendungen	885,75	0,00	0,00	0,00	0,00	0,00
24.	außerordentliches Ergebnis	14.464,24	0,00	0,00	0,00	0,00	0,00
25.	Jahresergebnis	-346.887,20	-380.000,00	-339.300,00	-336.800,00	-370.200,00	-343.600,00
26.	Erträge aus internen Leistungsbeziehungen	0,00	0,00	0,00	0,00	0,00	0,00
27.	Aufwendungen aus internen Leistungsbeziehungen	54.850,72	83.100,00	66.100,00	66.100,00	66.100,00	66.100,00
28.	Saldo aus internen Leistungsbeziehungen	-54.850,72	-83.100,00	-66.100,00	-66.100,00	-66.100,00	-66.100,00
29.	Ergebnis mit internen Leistungsbeziehungen	-401.737,92	-463.100,00	-405.400,00	-402.900,00	-436.300,00	-409.700,00

Teilfinanzhaushalt Produkt 42401 Sporthallen und -plätze

Schüttorf

Nr.	Bezeichnung	Ergebnis 2014	Ansatz 2015	Ansatz 2016	Plan 2017	Plan 2018	Plan 2019
	Einzahlungen aus laufender Verwaltungstätigkeit	0,00	0,00	0,00	0,00	0,00	0,00
1.	Steuern und ähnliche Abgaben	0,00	0,00	0,00	0,00	0,00	0,00
2.	Zuwendungen und allgemeine Umlagen	24.742,80	58.600,00	3.500,00	2.000,00	0,00	0,00
3.	sonstige Transfereinzahlungen	0,00	0,00	0,00	0,00	0,00	0,00
4.	öffentlich-rechtliche Entgelte	358,95	700,00	800,00	800,00	900,00	900,00
5.	privatrechtliche Entgelte	1.500,00	1.500,00	1.500,00	1.500,00	1.500,00	1.500,00
6.	Kostenerstattungen u. Kostenumlagen	175.032,42	97.800,00	139.300,00	142.300,00	145.300,00	148.300,00
7.	Zinsen und ähnliche Einzahlungen	0,00	0,00	0,00	0,00	0,00	0,00
8.	Einzahl. a. d. Veräußerung geringw. Vermögensg.	0,00	0,00	0,00	0,00	0,00	0,00
9.	sonstige haushaltswirksame Einzahlungen	15.896,89	0,00	0,00	0,00	0,00	0,00
10.	= Summe der Einzahlungen aus lfd. Verwaltungstätigkeit	217.531,06	158.600,00	145.100,00	146.600,00	147.700,00	150.700,00
	Auszahlungen aus lfd. Verwaltungs- tätigkeit	0,00	0,00	0,00	0,00	0,00	0,00
11.	Auszahlungen für aktives Personal	84.097,97	108.300,00	80.700,00	83.700,00	87.000,00	90.200,00
12.	Auszahlungen für Versorgung	0,00	0,00	0,00	0,00	0,00	0,00
13.	Auszahl. f. Sach- und Dienstleist. u. ger. Verm.	389.079,43	330.600,00	307.800,00	304.500,00	336.300,00	313.800,00
14.	Zinsen und ähnliche Auszahlungen	0,00	0,00	0,00	0,00	0,00	0,00
15.	Transferauszahlungen	4.000,00	4.000,00	4.000,00	4.000,00	4.000,00	4.000,00
16.	sonstige haushaltswirksame Auszahlungen	3.469,84	5.900,00	5.600,00	5.600,00	5.700,00	5.700,00
17.	= Summe der Auszahlungen aus lfd. Verwaltungstätigkeit	480.647,24	448.800,00	398.100,00	397.800,00	433.000,00	413.700,00
18.	Saldo aus lfd. Verwaltungstätigkeit	-263.116,18	-290.200,00	-253.000,00	-251.200,00	-285.300,00	-263.000,00
	Einzahlungen für Investitionstätigkeit	0,00	0,00	0,00	0,00	0,00	0,00
19.	Zuwendungen für Investitionstätigkeit	172.223,51	600.000,00	687.400,00	0,00	0,00	0,00
20.	Beiträge u. ä. Entgelte f. Investitionstätigkeit	0,00	0,00	0,00	0,00	0,00	0,00
21.	Veräußerung von Sachvermögen	0,00	0,00	0,00	0,00	0,00	0,00
22.	Veräußerung von Finanzvermögensanlagen	0,00	0,00	0,00	0,00	0,00	0,00
23.	sonstige Investitionstätigkeit	0,00	0,00	0,00	0,00	0,00	0,00
24.	= Summe der Einzahlungen aus Investitionstätigkeit	172.223,51	600.000,00	687.400,00	0,00	0,00	0,00
	Auszahlungen für Investitionstätigkeit	0,00	0,00	0,00	0,00	0,00	0,00
25.	Erwerb von Grundstücken und Gebäuden	0,00	0,00	0,00	0,00	0,00	0,00
26.	Baumaßnahmen	2.805.622,78	0,00	0,00	0,00	0,00	0,00
27.	Erwerb von beweglichem Sachvermögen	5.516,03	15.000,00	27.500,00	0,00	0,00	0,00
28.	Erwerb von Finanzvermögensanlagen	0,00	0,00	0,00	0,00	0,00	0,00
29.	Aktivierbare Zuwendungen	0,00	0,00	0,00	0,00	0,00	0,00
30.	Sonstige Investitionstätigkeit	0,00	0,00	0,00	0,00	0,00	0,00
31.	= Summe der Auszahlungen für Investitionstätigkeit	2.811.138,81	15.000,00	27.500,00	0,00	0,00	0,00
32.	Saldo aus Investitionstätigkeit	-2.638.915,30	585.000,00	659.900,00	0,00	0,00	0,00
33.	Finanzmittel-Überschuss/ -Fehlbetrag	-2.902.031,48	294.800,00	406.900,00	-251.200,00	-285.300,00	-263.000,00
	Ein-, Auszahlungen aus Finanzierungstätigkeit	0,00	0,00	0,00	0,00	0,00	0,00

Teilfinanzhaushalt Produkt 42401 Sporthallen und -plätze

Schüttorf

Nr.	Bezeichnung	Ergebnis 2014	Ansatz 2015	Ansatz 2016	Plan 2017	Plan 2018	Plan 2019
34.	Aufnahme von Krediten u. Darl. f. Investitionen	0,00	0,00	0,00	0,00	0,00	0,00
35.	Tilgung von Krediten u. Darl. f. Investitionen	0,00	0,00	0,00	0,00	0,00	0,00
36.	Saldo aus Finanzierungstätigkeit	0,00	0,00	0,00	0,00	0,00	0,00
37.	Finanzmittelveränderung	-2.902.031,48	294.800,00	406.900,00	-251.200,00	-285.300,00	-263.000,00

Investitionen Produkt 42401 Sporthallen und -plätze

Schüttorf

Nr. Bezeichnung	Jahres- ergebnis 2014	Ansatz 2015	Ansatz 2016	Finanzplan 2017	Finanzplan 2018	Finanzplan 2019	
I12-01-008 Neubau einer Sporthalle am Schulzentrum	-2.505.334,95	600.000,00	687.400,00	0,00	0,00	0,00	
19. + Zuwendungen für Investitionstätigkeit	170.840,93	600.000,00	687.400,00	0,00	0,00	0,00	
26. - Baumaßnahmen	2.674.334,95	0,00	0,00	0,00	0,00	0,00	
27. - Erwerb von beweglichem Sachvermögen	1.840,93	0,00	0,00	0,00	0,00	0,00	
I12-01-022 Defibrillator Vechtehalle	0,00	0,00	0,00	0,00	0,00	0,00	
I12-01-023 Multisportanlage Vechtehalle	0,00	0,00	0,00	0,00	0,00	0,00	
I12-01-032 Bewegl. Anlagevermögen VH Schüttorf	0,00	0,00	0,00	0,00	0,00	0,00	
I12-01-033 Bewegl. Anlagevermögen JH Schüttorf	0,00	0,00	0,00	0,00	0,00	0,00	
I13-01-020 Bewegl. Anlagevermögen, Vechtehalle	0,00	0,00	0,00	0,00	0,00	0,00	
I13-01-021 Bewegl. Anlagevermögen, Jahnhalle	0,00	0,00	0,00	0,00	0,00	0,00	
I13-01-029 Bewegl. Anlagevermögen Sportpark	0,00	0,00	0,00	0,00	0,00	0,00	
I14-01-009 Bewegliches Anlagevermögen Sportplätze	-1.243,44	0,00	0,00	0,00	0,00	0,00	
27. - Erwerb von beweglichem Sachvermögen	1.243,44	0,00	0,00	0,00	0,00	0,00	
I14-01-010 Bewegliches Anlagevermögen Vechtehalle	-359,45	0,00	0,00	0,00	0,00	0,00	
27. - Erwerb von beweglichem Sachvermögen	359,45	0,00	0,00	0,00	0,00	0,00	
I14-01-014 Außenanlagen, Parkplätze Sporthalle Wietkamp	-131.287,83	0,00	0,00	0,00	0,00	0,00	
26. - Baumaßnahmen	131.287,83	0,00	0,00	0,00	0,00	0,00	
I14-01-028 Bewegl. Anlagevermögen JH	-189,63	0,00	0,00	0,00	0,00	0,00	
27. - Erwerb von beweglichem Sachvermögen	189,63	0,00	0,00	0,00	0,00	0,00	
I14-01-033 Bewegliches Anlagevermögen Alte Jahnhalle	-500,00	0,00	0,00	0,00	0,00	0,00	
19. + Zuwendungen für Investitionstätigkeit	1.382,58	0,00	0,00	0,00	0,00	0,00	
27. - Erwerb von beweglichem Sachvermögen	1.882,58	0,00	0,00	0,00	0,00	0,00	
I15-01-017 BGA Vechtehalle Schüttorf	0,00	-10.000,00	0,00	0,00	0,00	0,00	
27. - Erwerb von beweglichem Sachvermögen	0,00	10.000,00	0,00	0,00	0,00	0,00	
I15-01-018 BGA Sportplätze	0,00	-5.000,00	0,00	0,00	0,00	0,00	
27. - Erwerb von beweglichem Sachvermögen	0,00	5.000,00	0,00	0,00	0,00	0,00	
I15-01-020 BGA Jahnhalle	0,00	0,00	0,00	0,00	0,00	0,00	
I16-01-012 Erneuerung der Beschallungsanlage, Vechtehalle	0,00	0,00	-27.500,00	0,00	0,00	0,00	
27. - Erwerb von beweglichem Sachvermögen	0,00	0,00	27.500,00	0,00	0,00	0,00	

Produktbeschreibung Produkt 57301 Märkte	
Schüttorf	
Produktbereich	5 Gestaltung der Umwelt
Produktgruppe	573 Allgemeine Einrichtungen und Unternehmen
Produkt	57301 Märkte
Verantwortliche Organisationseinheit	Verantwortliche Person(en)
Ordnung und Soziales	Bettina Eilerling
Kurzbeschreibung	
Bereitstellung von Plätzen für die Veranstaltung von Märkten	
Allgemeine Ziele	
Förderung von Märkten und marktähnlichen Veranstaltungen zur Unterstützung der örtlichen Wirtschaft.	
Erläuterungen	
Veranstaltung von Märkten. Hierunter fallen sowohl die Wochenmärkte auf dem Marktplatz als auch die Sondermärkte wie Kirmes und der Weihnachtsmarkt. Als Einnahmen fallen hier Standgelder an.	
Zielgruppe	
Einwohner/Einwohnerinnen, Touristen, Schausteller	
Auftragsgrundlage	
freiwillige Leistung	

Teilergebnishaushalt Produkt 57301 Märkte

Schüttorf

Nr.	Bezeichnung	Ergebnis 2014	Ansatz 2015	Ansatz 2016	Plan 2017	Plan 2018	Plan 2019
	Ordentliche Erträge	0,00	0,00	0,00	0,00	0,00	0,00
1.	Steuern und ähnliche Abgaben	0,00	0,00	0,00	0,00	0,00	0,00
2.	Zuwendungen und allgemeine Umlagen	0,00	0,00	0,00	0,00	0,00	0,00
3.	Auflösungserträge aus Sonderposten	0,00	600,00	600,00	600,00	600,00	600,00
4.	sonstige Transfererträge	0,00	0,00	0,00	0,00	0,00	0,00
5.	öffentlich-rechtliche Entgelte	6.518,08	7.000,00	7.000,00	7.000,00	7.000,00	7.000,00
6.	privatrechtliche Entgelte	0,00	0,00	0,00	0,00	0,00	0,00
7.	Kostenerstattungen u. Kostenumlagen	0,00	0,00	0,00	0,00	0,00	0,00
8.	Zinsen und ähnliche Finanzerträge	0,00	0,00	0,00	0,00	0,00	0,00
9.	aktivierte Eigenleistungen	0,00	0,00	0,00	0,00	0,00	0,00
10.	Bestandsveränderungen	0,00	0,00	0,00	0,00	0,00	0,00
11.	sonstige ordentliche Erträge	0,00	0,00	0,00	0,00	0,00	0,00
12.	= Summe ordentliche Erträge	6.518,08	7.600,00	7.600,00	7.600,00	7.600,00	7.600,00
	Ordentliche Aufwendungen	0,00	0,00	0,00	0,00	0,00	0,00
13.	Aufwendungen für aktives Personal	0,00	0,00	0,00	0,00	0,00	0,00
14.	Aufwendungen für Versorgung	0,00	0,00	0,00	0,00	0,00	0,00
15.	Aufwendungen für Sach- u. Dienstleistungen	6.950,12	8.300,00	9.000,00	9.000,00	9.000,00	9.000,00
16.	Abschreibungen	0,00	1.100,00	1.400,00	1.400,00	1.400,00	1.400,00
17.	Zinsen und ähnliche Aufwendungen	0,00	0,00	0,00	0,00	0,00	0,00
18.	Transferaufwendungen	0,00	0,00	0,00	0,00	0,00	0,00
19.	sonstige ordentliche Aufwendungen	0,00	100,00	0,00	0,00	0,00	0,00
20.	= Summe ordentliche Aufwendungen	6.950,12	9.500,00	10.400,00	10.400,00	10.400,00	10.400,00
21.	ordentliches Ergebnis	-432,04	-1.900,00	-2.800,00	-2.800,00	-2.800,00	-2.800,00
22.	außerordentliche Erträge	0,00	0,00	0,00	0,00	0,00	0,00
23.	außerordentliche Aufwendungen	0,00	0,00	0,00	0,00	0,00	0,00
24.	außerordentliches Ergebnis	0,00	0,00	0,00	0,00	0,00	0,00
25.	Jahresergebnis	-432,04	-1.900,00	-2.800,00	-2.800,00	-2.800,00	-2.800,00
26.	Erträge aus internen Leistungsbeziehungen	0,00	0,00	0,00	0,00	0,00	0,00
27.	Aufwendungen aus internen Leistungsbeziehungen	20.885,66	28.000,00	24.500,00	24.500,00	24.500,00	24.500,00
28.	Saldo aus internen Leistungsbeziehungen	-20.885,66	-28.000,00	-24.500,00	-24.500,00	-24.500,00	-24.500,00
29.	Ergebnis mit internen Leistungsbeziehungen	-21.317,70	-29.900,00	-27.300,00	-27.300,00	-27.300,00	-27.300,00

Teilfinanzhaushalt Produkt 57301 Märkte							
Schüttorf							
Nr.	Bezeichnung	Ergebnis 2014	Ansatz 2015	Ansatz 2016	Plan 2017	Plan 2018	Plan 2019
	Einzahlungen aus laufender Verwaltungstätigkeit	0,00	0,00	0,00	0,00	0,00	0,00
1.	Steuern und ähnliche Abgaben	0,00	0,00	0,00	0,00	0,00	0,00
2.	Zuwendungen und allgemeine Umlagen	0,00	0,00	0,00	0,00	0,00	0,00
3.	sonstige Transfereinzahlungen	0,00	0,00	0,00	0,00	0,00	0,00
4.	öffentlich-rechtliche Entgelte	6.817,08	7.000,00	7.000,00	7.000,00	7.000,00	7.000,00
5.	privatrechtliche Entgelte	0,00	0,00	0,00	0,00	0,00	0,00
6.	Kostenerstattungen u. Kostenumlagen	0,00	0,00	0,00	0,00	0,00	0,00
7.	Zinsen und ähnliche Einzahlungen	0,00	0,00	0,00	0,00	0,00	0,00
8.	Einzahl. a. d. Veräußerung geringw. Vermögensg.	0,00	0,00	0,00	0,00	0,00	0,00
9.	sonstige haushaltswirksame Einzahlungen	0,00	0,00	0,00	0,00	0,00	0,00
10.	= Summe der Einzahlungen aus lfd. Verwaltungstätigkeit	6.817,08	7.000,00	7.000,00	7.000,00	7.000,00	7.000,00
	Auszahlungen aus lfd. Verwaltungs- tätigkeit	0,00	0,00	0,00	0,00	0,00	0,00
11.	Auszahlungen für aktives Personal	0,00	0,00	0,00	0,00	0,00	0,00
12.	Auszahlungen für Versorgung	0,00	0,00	0,00	0,00	0,00	0,00
13.	Auszahl. f. Sach- und Dienstleist. u.ger.Verm.	4.480,75	8.300,00	9.000,00	9.000,00	9.000,00	9.000,00
14.	Zinsen und ähnliche Auszahlungen	0,00	0,00	0,00	0,00	0,00	0,00
15.	Transferauszahlungen	0,00	0,00	0,00	0,00	0,00	0,00
16.	sonstige haushaltswirksame Auszahlungen	0,00	100,00	0,00	0,00	0,00	0,00
17.	= Summe der Auszahlungen aus lfd. Verwaltungstätigkeit	4.480,75	8.400,00	9.000,00	9.000,00	9.000,00	9.000,00
18.	Saldo aus lfd. Verwaltungstätigkeit	2.336,33	-1.400,00	-2.000,00	-2.000,00	-2.000,00	-2.000,00
	Einzahlungen für Investitionstätigkeit	0,00	0,00	0,00	0,00	0,00	0,00
19.	Zuwendungen für Investitionstätigkeit	0,00	0,00	0,00	0,00	0,00	0,00
20.	Beiträge u. ä. Entgelte f.Investitionstätigkeit	0,00	0,00	0,00	0,00	0,00	0,00
21.	Veräußerung von Sachvermögen	0,00	0,00	0,00	0,00	0,00	0,00
22.	Veräußerung von Finanzvermögensanlagen	0,00	0,00	0,00	0,00	0,00	0,00
23.	sonstige Investitionstätigkeit	0,00	0,00	0,00	0,00	0,00	0,00
24.	= Summe der Einzahlungen aus Investitionstätigkeit	0,00	0,00	0,00	0,00	0,00	0,00
	Auszahlungen für Investitionstätigkeit	0,00	0,00	0,00	0,00	0,00	0,00
25.	Erwerb von Grundstücken und Gebäuden	0,00	0,00	0,00	0,00	0,00	0,00
26.	Baumaßnahmen	2.148,96	0,00	0,00	0,00	0,00	0,00
27.	Erwerb von beweglichem Sachvermögen	0,00	0,00	0,00	0,00	0,00	0,00
28.	Erwerb von Finanzvermögensanlagen	0,00	0,00	0,00	0,00	0,00	0,00
29.	Aktivierbare Zuwendungen	0,00	0,00	0,00	0,00	0,00	0,00
30.	Sonstige Investitionstätigkeit	0,00	0,00	0,00	0,00	0,00	0,00
31.	= Summe der Auszahlungen für Investitionstätigkeit	2.148,96	0,00	0,00	0,00	0,00	0,00
32.	Saldo aus Investitionstätigkeit	-2.148,96	0,00	0,00	0,00	0,00	0,00
33.	Finanzmittel-Überschuss/ -Fehlbetrag	187,37	-1.400,00	-2.000,00	-2.000,00	-2.000,00	-2.000,00
	Ein-, Auszahlungen aus Finanzierungstätigkeit	0,00	0,00	0,00	0,00	0,00	0,00

Teilfinanzhaushalt Produkt 57301 Märkte

Schüttorf

Nr.	Bezeichnung	Ergebnis 2014	Ansatz 2015	Ansatz 2016	Plan 2017	Plan 2018	Plan 2019
34.	Aufnahme von Krediten u. Darl. f. Investitionen	0,00	0,00	0,00	0,00	0,00	0,00
35.	Tilgung von Krediten u. Darl. f. Investitionen	0,00	0,00	0,00	0,00	0,00	0,00
36.	Saldo aus Finanzierungstätigkeit	0,00	0,00	0,00	0,00	0,00	0,00
37.	Finanzmittelveränderung	187,37	-1.400,00	-2.000,00	-2.000,00	-2.000,00	-2.000,00

Investitionen Produkt 57301 Märkte

Schüttorf

Nr. Bezeichnung	Jahres- ergebnis 2014	Ansatz 2015	Ansatz 2016	Finanzplan 2017	Finanzplan 2018	Finanzplan 2019	
114-01-018 Beschaffung Reinwassertrennanlage f. Märkte	-2.148,96	0,00	0,00	0,00	0,00	0,00	
26. - Baumaßnahmen	2.148,96	0,00	0,00	0,00	0,00	0,00	
115-01-022 BGA Märkte	0,00	0,00	0,00	0,00	0,00	0,00	

Teilergebnishaushalt 03 Teilhaushalt 3: Bauwesen und Liegenschaften

Schüttorf

Nr.	Bezeichnung	Ergebnis 2014	Ansatz 2015	Ansatz 2016	Plan 2017	Plan 2018	Plan 2019
	Ordentliche Erträge	0,00	0,00	0,00	0,00	0,00	0,00
1.	Steuern und ähnliche Abgaben	0,00	0,00	0,00	0,00	0,00	0,00
2.	Zuwendungen und allgemeine Umlagen	0,00	0,00	0,00	0,00	0,00	0,00
3.	Auflösungserträge aus Sonderposten	431.663,25	411.200,00	426.300,00	408.100,00	382.200,00	346.100,00
4.	sonstige Transfererträge	0,00	0,00	0,00	0,00	0,00	0,00
5.	öffentlich-rechtliche Entgelte	4.918,00	3.500,00	3.500,00	3.500,00	3.500,00	3.500,00
6.	privatrechtliche Entgelte	175.458,66	178.800,00	507.800,00	477.800,00	457.800,00	437.800,00
7.	Kostenerstattungen u. Kostenumlagen	196.659,90	263.000,00	267.500,00	195.000,00	197.500,00	200.000,00
8.	Zinsen und ähnliche Finanzerträge	0,00	0,00	0,00	0,00	0,00	0,00
9.	aktivierte Eigenleistungen	25.760,58	0,00	0,00	0,00	0,00	0,00
10.	Bestandsveränderungen	0,00	0,00	0,00	0,00	0,00	0,00
11.	sonstige ordentliche Erträge	18.856,68	4.300,00	3.300,00	3.300,00	3.300,00	3.300,00
12.	= Summe ordentliche Erträge	853.317,07	860.800,00	1.208.400,00	1.087.700,00	1.044.300,00	990.700,00
	Ordentliche Aufwendungen	0,00	0,00	0,00	0,00	0,00	0,00
13.	Aufwendungen für aktives Personal	834.578,90	765.700,00	812.200,00	819.700,00	827.200,00	834.700,00
14.	Aufwendungen für Versorgung	0,00	0,00	0,00	0,00	0,00	0,00
15.	Aufwendungen für Sach- u. Dienstleistungen	926.822,67	955.500,00	1.131.600,00	1.040.500,00	1.021.400,00	1.017.800,00
16.	Abschreibungen	722.397,06	684.800,00	719.900,00	680.800,00	640.900,00	579.500,00
17.	Zinsen und ähnliche Aufwendungen	2.910,94	0,00	0,00	0,00	0,00	0,00
18.	Transferaufwendungen	17.347,72	20.000,00	19.000,00	19.000,00	19.000,00	19.000,00
19.	sonstige ordentliche Aufwendungen	83.841,23	77.500,00	89.000,00	90.200,00	91.500,00	92.700,00
20.	= Summe ordentliche Aufwendungen	2.587.898,52	2.503.500,00	2.771.700,00	2.650.200,00	2.600.000,00	2.543.700,00
21.	ordentliches Ergebnis	-1.734.581,45	-1.642.700,00	-1.563.300,00	-1.562.500,00	-1.555.700,00	-1.553.000,00
22.	außerordentliche Erträge	92.031,86	0,00	30.000,00	0,00	0,00	0,00
23.	außerordentliche Aufwendungen	16.916,38	0,00	0,00	0,00	0,00	0,00
24.	außerordentliches Ergebnis	75.115,48	0,00	30.000,00	0,00	0,00	0,00
25.	Jahresergebnis	-1.659.465,97	-1.642.700,00	-1.533.300,00	-1.562.500,00	-1.555.700,00	-1.553.000,00
26.	Erträge aus internen Leistungsbeziehungen	908.328,63	894.000,00	915.000,00	915.000,00	915.000,00	915.000,00
27.	Aufwendungen aus internen Leistungsbeziehungen	821.397,21	768.000,00	814.600,00	814.600,00	814.600,00	814.600,00
28.	Saldo aus internen Leistungsbeziehungen	86.931,42	126.000,00	100.400,00	100.400,00	100.400,00	100.400,00
29.	Ergebnis mit internen Leistungsbeziehungen	-1.572.534,55	-1.516.700,00	-1.432.900,00	-1.462.100,00	-1.455.300,00	-1.452.600,00

Teilfinanzhaushalt 03 Teilhaushalt 3: Bauwesen und Liegenschaften

Schüttorf

Nr.	Bezeichnung	Ergebnis 2014	Ansatz 2015	Ansatz 2016	Plan 2017	Plan 2018	Plan 2019
	Einzahlungen aus laufender Verwaltungstätigkeit	0,00	0,00	0,00	0,00	0,00	0,00
1.	Steuern und ähnliche Abgaben	0,00	0,00	0,00	0,00	0,00	0,00
2.	Zuwendungen und allgemeine Umlagen	197.149,49	0,00	0,00	0,00	0,00	0,00
3.	sonstige Transfereinzahlungen	0,00	0,00	0,00	0,00	0,00	0,00
4.	öffentlich-rechtliche Entgelte	4.478,00	3.500,00	3.500,00	3.500,00	3.500,00	3.500,00
5.	privatrechtliche Entgelte	183.946,25	178.800,00	507.800,00	477.800,00	457.800,00	437.800,00
6.	Kostenerstattungen u. Kostenumlagen	195.782,61	263.000,00	267.500,00	195.000,00	197.500,00	200.000,00
7.	Zinsen und ähnliche Einzahlungen	0,00	0,00	0,00	0,00	0,00	0,00
8.	Einzahl. a. d. Veräußerung geringw. Vermögensg.	0,00	0,00	0,00	0,00	0,00	0,00
9.	sonstige haushaltswirksame Einzahlungen	35.000,55	4.300,00	3.300,00	3.300,00	3.300,00	3.300,00
10.	= Summe der Einzahlungen aus lfd. Verwaltungstätigkeit	616.356,90	449.600,00	782.100,00	679.600,00	662.100,00	644.600,00
	Auszahlungen aus lfd. Verwaltungs- tätigkeit	0,00	0,00	0,00	0,00	0,00	0,00
11.	Auszahlungen für aktives Personal	827.590,24	765.700,00	812.200,00	819.700,00	827.200,00	834.700,00
12.	Auszahlungen für Versorgung	0,00	0,00	0,00	0,00	0,00	0,00
13.	Auszahl. f. Sach- und Dienstleist. u. ger.Verm.	765.778,48	955.500,00	1.131.600,00	1.040.500,00	1.021.400,00	1.017.800,00
14.	Zinsen und ähnliche Auszahlungen	2.910,94	0,00	0,00	0,00	0,00	0,00
15.	Transferauszahlungen	17.347,72	20.000,00	19.000,00	19.000,00	19.000,00	19.000,00
16.	sonstige haushaltswirksame Auszahlungen	86.152,96	77.500,00	89.000,00	90.200,00	91.500,00	92.700,00
17.	= Summe der Auszahlungen aus lfd. Verwaltungstätigkeit	1.699.780,34	1.818.700,00	2.051.800,00	1.969.400,00	1.959.100,00	1.964.200,00
18.	Saldo aus lfd. Verwaltungstätigkeit	-1.083.423,44	-1.369.100,00	-1.269.700,00	-1.289.800,00	-1.297.000,00	-1.319.600,00
	Einzahlungen für Investitionstätigkeit	0,00	0,00	0,00	0,00	0,00	0,00
19.	Zuwendungen für Investitionstätigkeit	2.186.750,34	621.900,00	237.400,00	25.500,00	0,00	0,00
20.	Beiträge u. ä. Entgelte f. Investitionstätigkeit	1.150,00	369.000,00	90.000,00	750.000,00	-325.000,00	0,00
21.	Veräußerung von Sachvermögen	701.042,18	945.000,00	905.000,00	400.000,00	2.150.000,00	400.000,00
22.	Veräußerung von Finanzvermögensanlagen	0,00	0,00	0,00	0,00	0,00	0,00
23.	sonstige Investitionstätigkeit	0,00	0,00	0,00	0,00	0,00	0,00
24.	= Summe der Einzahlungen aus Investitionstätigkeit	2.888.942,52	1.935.900,00	1.232.400,00	1.175.500,00	1.825.000,00	400.000,00
	Auszahlungen für Investitionstätigkeit	0,00	0,00	0,00	0,00	0,00	0,00
25.	Erwerb von Grundstücken und Gebäuden	238.270,88	261.000,00	1.675.000,00	200.000,00	200.000,00	100.000,00
26.	Baumaßnahmen	1.541.071,82	1.280.000,00	826.000,00	1.235.000,00	750.000,00	0,00
27.	Erwerb von beweglichem Sachvermögen	189.323,90	135.000,00	225.500,00	120.000,00	95.000,00	145.000,00
28.	Erwerb von Finanzvermögensanlagen	0,00	0,00	0,00	0,00	0,00	0,00
29.	Aktivierbare Zuwendungen	0,00	190.000,00	354.200,00	0,00	0,00	0,00
30.	Sonstige Investitionstätigkeit	0,00	0,00	0,00	0,00	0,00	0,00
31.	= Summe der Auszahlungen für Investitionstätigkeit	1.968.666,60	1.866.000,00	3.080.700,00	1.555.000,00	1.045.000,00	245.000,00
32.	Saldo aus Investitionstätigkeit	920.275,92	69.900,00	-1.848.300,00	-379.500,00	780.000,00	155.000,00
33.	Finanzmittel-Überschuss/ -Fehlbetrag	-163.147,52	-1.299.200,00	-3.118.000,00	-1.669.300,00	-517.000,00	-1.164.600,00
	Ein-, Auszahlungen aus Finanzierungstätigkeit	0,00	0,00	0,00	0,00	0,00	0,00

Teilfinanzhaushalt 03 Teilhaushalt 3: Bauwesen und Liegenschaften

Schüttorf

Nr.	Bezeichnung	Ergebnis 2014	Ansatz 2015	Ansatz 2016	Plan 2017	Plan 2018	Plan 2019
34.	Aufnahme von Krediten u. Darl. f. Investitionen	0,00	0,00	0,00	0,00	0,00	0,00
35.	Tilgung von Krediten u. Darl. f. Investitionen	0,00	0,00	0,00	0,00	0,00	0,00
36.	Saldo aus Finanzierungstätigkeit	0,00	0,00	0,00	0,00	0,00	0,00
37.	Finanzmittelveränderung	-163.147,52	-1.299.200,00	-3.118.000,00	-1.669.300,00	-517.000,00	-1.164.600,00

Produktbeschreibung Produkt 11104 Liegenschaftsverwaltung	
Schüttorf	
Produktbereich	1 Zentrale Verwaltung
Produktgruppe	111 Verwaltungssteuerung und -service
Produkt	11104 Liegenschaftsverwaltung
Verantwortliche Organisationseinheit	Verantwortliche Person(en)
Bauwesen und Liegenschaften	Hermann Schimpf
Gremien	
Verwaltungsausschuss und Stadtrat	
Kurzbeschreibung	
Verwaltung und Unterhaltung der Grundstücke und vermieteten Objekte der Stadt Schüttorf, soweit diese nicht speziellen Produktbereichen zugeordnet sind.	
Allgemeine Ziele	
Regelung einer wirtschaftlichen Verwaltung der betroffenen Grundstücke und Gebäude unter Berücksichtigung der rechtlichen Rahmenbedingungen.	
Erläuterungen	
Dieses Produkt beinhaltet u. a. die Unterhaltung und Bewirtschaftung der vermieteten Wohnungen und Räume der Stadt, sowie den daraus resultierenden Erträgen. Zudem wird hier die Verwaltung der Pachtverhältnisse der Stadt vorgenommen. Weiterhin wurden diesem Produkt die unbebauten Grundstücke (soweit diese nicht bei anderen Produktbereichen berücksichtigt wurden) zugeordnet.	
Zielgruppe	
Pächter, Mieter, Einwohner/innen und Bürger/innen	
Auftragsgrundlage	
Vorgaben aus Miet- und Pachtverträgen	

Teilergebnishaushalt Produkt 11104 Liegenschaftsverwaltung

Schüttorf

Nr.	Bezeichnung	Ergebnis 2014	Ansatz 2015	Ansatz 2016	Plan 2017	Plan 2018	Plan 2019
	Ordentliche Erträge	0,00	0,00	0,00	0,00	0,00	0,00
1.	Steuern und ähnliche Abgaben	0,00	0,00	0,00	0,00	0,00	0,00
2.	Zuwendungen und allgemeine Umlagen	0,00	0,00	0,00	0,00	0,00	0,00
3.	Auflösungserträge aus Sonderposten	380,54	400,00	6.000,00	6.000,00	6.000,00	6.000,00
4.	sonstige Transfererträge	0,00	0,00	0,00	0,00	0,00	0,00
5.	öffentlich-rechtliche Entgelte	548,00	0,00	0,00	0,00	0,00	0,00
6.	privatrechtliche Entgelte	116.794,92	125.100,00	450.100,00	420.100,00	400.100,00	380.100,00
7.	Kostenerstattungen u. Kostenumlagen	0,00	0,00	0,00	0,00	0,00	0,00
8.	Zinsen und ähnliche Finanzerträge	0,00	0,00	0,00	0,00	0,00	0,00
9.	aktivierte Eigenleistungen	0,00	0,00	0,00	0,00	0,00	0,00
10.	Bestandsveränderungen	0,00	0,00	0,00	0,00	0,00	0,00
11.	sonstige ordentliche Erträge	0,00	0,00	0,00	0,00	0,00	0,00
12.	= Summe ordentliche Erträge	117.723,46	125.500,00	456.100,00	426.100,00	406.100,00	386.100,00
	Ordentliche Aufwendungen	0,00	0,00	0,00	0,00	0,00	0,00
13.	Aufwendungen für aktives Personal	0,00	0,00	22.000,00	22.500,00	23.000,00	23.500,00
14.	Aufwendungen für Versorgung	0,00	0,00	0,00	0,00	0,00	0,00
15.	Aufwendungen für Sach- u. Dienstleistungen	207.067,75	125.500,00	302.900,00	307.900,00	302.500,00	297.500,00
16.	Abschreibungen	11.713,07	11.900,00	27.600,00	27.600,00	27.600,00	27.600,00
17.	Zinsen und ähnliche Aufwendungen	2.910,94	0,00	0,00	0,00	0,00	0,00
18.	Transferaufwendungen	0,00	0,00	0,00	0,00	0,00	0,00
19.	sonstige ordentliche Aufwendungen	271,46	600,00	600,00	600,00	600,00	600,00
20.	= Summe ordentliche Aufwendungen	221.963,22	138.000,00	353.100,00	358.600,00	353.700,00	349.200,00
21.	ordentliches Ergebnis	-104.239,76	-12.500,00	103.000,00	67.500,00	52.400,00	36.900,00
22.	außerordentliche Erträge	14.370,50	0,00	0,00	0,00	0,00	0,00
23.	außerordentliche Aufwendungen	5.024,20	0,00	0,00	0,00	0,00	0,00
24.	außerordentliches Ergebnis	9.346,30	0,00	0,00	0,00	0,00	0,00
25.	Jahresergebnis	-94.893,46	-12.500,00	103.000,00	67.500,00	52.400,00	36.900,00
26.	Erträge aus internen Leistungsbeziehungen	0,00	0,00	0,00	0,00	0,00	0,00
27.	Aufwendungen aus internen Leistungsbeziehungen	112.589,77	60.000,00	90.000,00	90.000,00	90.000,00	90.000,00
28.	Saldo aus internen Leistungsbeziehungen	-112.589,77	-60.000,00	-90.000,00	-90.000,00	-90.000,00	-90.000,00
29.	Ergebnis mit internen Leistungsbeziehungen	-207.483,23	-72.500,00	13.000,00	-22.500,00	-37.600,00	-53.100,00

Teilfinanzhaushalt Produkt 11104 Liegenschaftsverwaltung

Schüttorf

Nr.	Bezeichnung	Ergebnis 2014	Ansatz 2015	Ansatz 2016	Plan 2017	Plan 2018	Plan 2019
	Einzahlungen aus laufender Verwaltungstätigkeit	0,00	0,00	0,00	0,00	0,00	0,00
1.	Steuern und ähnliche Abgaben	0,00	0,00	0,00	0,00	0,00	0,00
2.	Zuwendungen und allgemeine Umlagen	0,00	0,00	0,00	0,00	0,00	0,00
3.	sonstige Transfereinzahlungen	0,00	0,00	0,00	0,00	0,00	0,00
4.	öffentlich-rechtliche Entgelte	548,00	0,00	0,00	0,00	0,00	0,00
5.	privatrechtliche Entgelte	120.166,81	125.100,00	450.100,00	420.100,00	400.100,00	380.100,00
6.	Kostenerstattungen u. Kostenumlagen	0,00	0,00	0,00	0,00	0,00	0,00
7.	Zinsen und ähnliche Einzahlungen	0,00	0,00	0,00	0,00	0,00	0,00
8.	Einzahl. a. d. Veräußerung geringw. Vermögensg.	0,00	0,00	0,00	0,00	0,00	0,00
9.	sonstige haushaltswirksame Einzahlungen	10.276,64	0,00	0,00	0,00	0,00	0,00
10.	= Summe der Einzahlungen aus lfd. Verwaltungstätigkeit	130.991,45	125.100,00	450.100,00	420.100,00	400.100,00	380.100,00
	Auszahlungen aus lfd. Verwaltungs- tätigkeit	0,00	0,00	0,00	0,00	0,00	0,00
11.	Auszahlungen für aktives Personal	0,00	0,00	22.000,00	22.500,00	23.000,00	23.500,00
12.	Auszahlungen für Versorgung	0,00	0,00	0,00	0,00	0,00	0,00
13.	Auszahl. f. Sach- und Dienstleist. u.ger.Verm.	153.186,30	125.500,00	302.900,00	307.900,00	302.500,00	297.500,00
14.	Zinsen und ähnliche Auszahlungen	2.910,94	0,00	0,00	0,00	0,00	0,00
15.	Transferauszahlungen	0,00	0,00	0,00	0,00	0,00	0,00
16.	sonstige haushaltswirksame Auszahlungen	5.594,58	600,00	600,00	600,00	600,00	600,00
17.	= Summe der Auszahlungen aus lfd. Verwaltungstätigkeit	161.691,82	126.100,00	325.500,00	331.000,00	326.100,00	321.600,00
18.	Saldo aus lfd. Verwaltungstätigkeit	-30.700,37	-1.000,00	124.600,00	89.100,00	74.000,00	58.500,00
	Einzahlungen für Investitionstätigkeit	0,00	0,00	0,00	0,00	0,00	0,00
19.	Zuwendungen für Investitionstätigkeit	0,00	0,00	0,00	0,00	0,00	0,00
20.	Beiträge u. ä. Entgelte f. Investitionstätigkeit	0,00	0,00	0,00	0,00	0,00	0,00
21.	Veräußerung von Sachvermögen	10.320,00	45.000,00	50.000,00	50.000,00	50.000,00	50.000,00
22.	Veräußerung von Finanzvermögensanlagen	0,00	0,00	0,00	0,00	0,00	0,00
23.	sonstige Investitionstätigkeit	0,00	0,00	0,00	0,00	0,00	0,00
24.	= Summe der Einzahlungen aus Investitionstätigkeit	10.320,00	45.000,00	50.000,00	50.000,00	50.000,00	50.000,00
	Auszahlungen für Investitionstätigkeit	0,00	0,00	0,00	0,00	0,00	0,00
25.	Erwerb von Grundstücken und Gebäuden	68.248,02	250.000,00	1.675.000,00	200.000,00	200.000,00	100.000,00
26.	Baumaßnahmen	13.409,63	0,00	0,00	0,00	0,00	0,00
27.	Erwerb von beweglichem Sachvermögen	0,00	0,00	0,00	0,00	0,00	0,00
28.	Erwerb von Finanzvermögensanlagen	0,00	0,00	0,00	0,00	0,00	0,00
29.	Aktivierbare Zuwendungen	0,00	0,00	0,00	0,00	0,00	0,00
30.	Sonstige Investitionstätigkeit	0,00	0,00	0,00	0,00	0,00	0,00
31.	= Summe der Auszahlungen für Investitionstätigkeit	81.657,65	250.000,00	1.675.000,00	200.000,00	200.000,00	100.000,00
32.	Saldo aus Investitionstätigkeit	-71.337,65	-205.000,00	-1.625.000,00	-150.000,00	-150.000,00	-50.000,00
33.	Finanzmittel-Überschuss/ -Fehlbetrag	-102.038,02	-206.000,00	-1.500.400,00	-60.900,00	-76.000,00	8.500,00
	Ein-, Auszahlungen aus Finanzierungstätigkeit	0,00	0,00	0,00	0,00	0,00	0,00

Teilfinanzhaushalt Produkt 11104 Liegenschaftsverwaltung

Schüttorf

Nr.	Bezeichnung	Ergebnis 2014	Ansatz 2015	Ansatz 2016	Plan 2017	Plan 2018	Plan 2019
34.	Aufnahme von Krediten u. Darl. f. Investitionen	0,00	0,00	0,00	0,00	0,00	0,00
35.	Tilgung von Krediten u. Darl. f. Investitionen	0,00	0,00	0,00	0,00	0,00	0,00
36.	Saldo aus Finanzierungstätigkeit	0,00	0,00	0,00	0,00	0,00	0,00
37.	Finanzmittelveränderung	-102.038,02	-206.000,00	-1.500.400,00	-60.900,00	-76.000,00	8.500,00

Investitionen Produkt 11104 Liegenschaftsverwaltung

Schüttorf

Nr. Bezeichnung	Jahres- ergebnis 2014	Ansatz 2015	Ansatz 2016	Finanzplan 2017	Finanzplan 2018	Finanzplan 2019	
I11-01-006 Grundstückskäufe 2011	0,00	0,00	0,00	0,00	0,00	0,00	
I12-01-013 Grunderwerbskosten	0,00	0,00	0,00	0,00	0,00	0,00	
I13-01-001 Grundstücksankäufe u. - verkäufe 2013, KT 11104	-29.820,00	0,00	0,00	0,00	0,00	0,00	
25. - Erwerb von Grundstücken und Gebäuden	29.820,00	0,00	0,00	0,00	0,00	0,00	
I14-01-001 Grundstücksankäufe u. - verkäufe 2014, KT 11104	-28.108,02	0,00	0,00	0,00	0,00	0,00	
21. + Veräußerung von Sachanlagen	10.320,00	0,00	0,00	0,00	0,00	0,00	
25. - Erwerb von Grundstücken und Gebäuden	38.428,02	0,00	0,00	0,00	0,00	0,00	
I14-01-035 Ausgleichsmaßnahme Quendorf/Drievorden: Zaun	-13.409,63	0,00	0,00	0,00	0,00	0,00	
26. - Baumaßnahmen	13.409,63	0,00	0,00	0,00	0,00	0,00	
I15-01-001 Grundstücksankäufe u. - verkäufe 2015, KT 11104	0,00	-225.000,00	0,00	0,00	0,00	0,00	
21. + Veräußerung von Sachanlagen	0,00	25.000,00	0,00	0,00	0,00	0,00	
25. - Erwerb von Grundstücken und Gebäuden	0,00	250.000,00	0,00	0,00	0,00	0,00	
I16-01-001 Grundstücksankäufe u. verkäufe 2016 KT 11104	0,00	0,00	-800.000,00	0,00	0,00	0,00	
21. + Veräußerung von Sachanlagen	0,00	0,00	50.000,00	0,00	0,00	0,00	
25. - Erwerb von Grundstücken und Gebäuden	0,00	0,00	850.000,00	0,00	0,00	0,00	
I16-01-006 Umbau der Süsterhalle zur Flüchtlingsunterkunft	0,00	0,00	-75.000,00	0,00	0,00	0,00	
25. - Erwerb von Grundstücken und Gebäuden	0,00	0,00	75.000,00	0,00	0,00	0,00	
I16-01-010 Bau von mobilen Flüchtlingsunterkünften	0,00	0,00	-750.000,00	0,00	0,00	0,00	
25. - Erwerb von Grundstücken und Gebäuden	0,00	0,00	750.000,00	0,00	0,00	0,00	
I17-01-001 Grundstücksankäufe u. verkäufe 2017 KT 11104	0,00	0,00	0,00	-150.000,00	0,00	0,00	
21. + Veräußerung von Sachanlagen	0,00	0,00	0,00	50.000,00	0,00	0,00	
25. - Erwerb von Grundstücken und Gebäuden	0,00	0,00	0,00	200.000,00	0,00	0,00	
I18-01-001 Grundstücksankäufe u. verkäufe 2018, KT 11104	0,00	0,00	0,00	0,00	-150.000,00	0,00	
21. + Veräußerung von Sachanlagen	0,00	0,00	0,00	0,00	50.000,00	0,00	
25. - Erwerb von Grundstücken und Gebäuden	0,00	0,00	0,00	0,00	200.000,00	0,00	
I19-01-001 Grundstücksankäufe u. verkäufe 2019, KT 11104	0,00	0,00	0,00	0,00	0,00	-50.000,00	
21. + Veräußerung von Sachanlagen	0,00	0,00	0,00	0,00	0,00	50.000,00	
25. - Erwerb von Grundstücken und Gebäuden	0,00	0,00	0,00	0,00	0,00	100.000,00	

Produktbeschreibung Produkt 36602 Spielplätze	
Schüttorf	
Produktbereich	3 Soziales und Jugend
Produktgruppe	366 Einrichtungen der Jugendarbeit
Produkt	36602 Spielplätze
Verantwortliche Organisationseinheit	Verantwortliche Person(en)
Bauwesen und Liegenschaften	Rudolf Nibbrig
Gremien	
Planungs- und Umweltausschuss, Verwaltungsausschuss, Stadtrat	
Kurzbeschreibung	
Bereitstellung und Unterhaltung von Spielplätzen im Bereich der Stadt Schüttorf	
Allgemeine Ziele	
Schaffung von Freizeitmaßnahmen und Optimierung der Lebensqualität von Kindern, Jugendlichen und Eltern.	
Erläuterungen	
Die Stadt Schüttorf unterhält in ihrem Bereich 29 Spielplätze, die alle den Standardsicherheitsvorschriften entsprechen. Kosten fallen vor allem für die Unterhaltung der Spielgeräte (einschl. Sicherheitsüberprüfungen) und für die Unterhaltung der Freiflächen an.	
Zielgruppe	
Kinder	

Teilergebnishaushalt Produkt 36602 Spielplätze

Schüttorf

Nr.	Bezeichnung	Ergebnis 2014	Ansatz 2015	Ansatz 2016	Plan 2017	Plan 2018	Plan 2019
	Ordentliche Erträge	0,00	0,00	0,00	0,00	0,00	0,00
1.	Steuern und ähnliche Abgaben	0,00	0,00	0,00	0,00	0,00	0,00
2.	Zuwendungen und allgemeine Umlagen	0,00	0,00	0,00	0,00	0,00	0,00
3.	Auflösungserträge aus Sonderposten	328,25	1.300,00	1.300,00	1.300,00	1.300,00	1.300,00
4.	sonstige Transfererträge	0,00	0,00	0,00	0,00	0,00	0,00
5.	öffentlich-rechtliche Entgelte	0,00	0,00	0,00	0,00	0,00	0,00
6.	privatrechtliche Entgelte	115,44	0,00	0,00	0,00	0,00	0,00
7.	Kostenerstattungen u. Kostenumlagen	370,50	0,00	0,00	0,00	0,00	0,00
8.	Zinsen und ähnliche Finanzerträge	0,00	0,00	0,00	0,00	0,00	0,00
9.	aktivierte Eigenleistungen	0,00	0,00	0,00	0,00	0,00	0,00
10.	Bestandsveränderungen	0,00	0,00	0,00	0,00	0,00	0,00
11.	sonstige ordentliche Erträge	0,00	0,00	0,00	0,00	0,00	0,00
12.	= Summe ordentliche Erträge	814,19	1.300,00	1.300,00	1.300,00	1.300,00	1.300,00
	Ordentliche Aufwendungen	0,00	0,00	0,00	0,00	0,00	0,00
13.	Aufwendungen für aktives Personal	0,00	0,00	0,00	0,00	0,00	0,00
14.	Aufwendungen für Versorgung	0,00	0,00	0,00	0,00	0,00	0,00
15.	Aufwendungen für Sach- u. Dienstleistungen	17.207,67	18.500,00	18.500,00	18.500,00	18.500,00	18.500,00
16.	Abschreibungen	8.908,54	10.600,00	11.300,00	10.900,00	10.600,00	10.600,00
17.	Zinsen und ähnliche Aufwendungen	0,00	0,00	0,00	0,00	0,00	0,00
18.	Transferaufwendungen	0,00	0,00	0,00	0,00	0,00	0,00
19.	sonstige ordentliche Aufwendungen	0,00	0,00	0,00	0,00	0,00	0,00
20.	= Summe ordentliche Aufwendungen	26.116,21	29.100,00	29.800,00	29.400,00	29.100,00	29.100,00
21.	ordentliches Ergebnis	-25.302,02	-27.800,00	-28.500,00	-28.100,00	-27.800,00	-27.800,00
22.	außerordentliche Erträge	0,00	0,00	0,00	0,00	0,00	0,00
23.	außerordentliche Aufwendungen	0,00	0,00	0,00	0,00	0,00	0,00
24.	außerordentliches Ergebnis	0,00	0,00	0,00	0,00	0,00	0,00
25.	Jahresergebnis	-25.302,02	-27.800,00	-28.500,00	-28.100,00	-27.800,00	-27.800,00
26.	Erträge aus internen Leistungsbeziehungen	0,00	0,00	0,00	0,00	0,00	0,00
27.	Aufwendungen aus internen Leistungsbeziehungen	96.367,13	80.000,00	90.000,00	90.000,00	90.000,00	90.000,00
28.	Saldo aus internen Leistungsbeziehungen	-96.367,13	-80.000,00	-90.000,00	-90.000,00	-90.000,00	-90.000,00
29.	Ergebnis mit internen Leistungsbeziehungen	-121.669,15	-107.800,00	-118.500,00	-118.100,00	-117.800,00	-117.800,00

Teilfinanzhaushalt Produkt 36602 Spielplätze							
Schüttorf							
Nr.	Bezeichnung	Ergebnis 2014	Ansatz 2015	Ansatz 2016	Plan 2017	Plan 2018	Plan 2019
	Einzahlungen aus laufender Verwaltungstätigkeit	0,00	0,00	0,00	0,00	0,00	0,00
1.	Steuern und ähnliche Abgaben	0,00	0,00	0,00	0,00	0,00	0,00
2.	Zuwendungen und allgemeine Umlagen	0,00	0,00	0,00	0,00	0,00	0,00
3.	sonstige Transfereinzahlungen	0,00	0,00	0,00	0,00	0,00	0,00
4.	öffentlich-rechtliche Entgelte	0,00	0,00	0,00	0,00	0,00	0,00
5.	privatrechtliche Entgelte	115,44	0,00	0,00	0,00	0,00	0,00
6.	Kostenerstattungen u. Kostenumlagen	0,00	0,00	0,00	0,00	0,00	0,00
7.	Zinsen und ähnliche Einzahlungen	0,00	0,00	0,00	0,00	0,00	0,00
8.	Einzahl. a. d. Veräußerung geringw. Vermögensg.	0,00	0,00	0,00	0,00	0,00	0,00
9.	sonstige haushaltswirksame Einzahlungen	0,00	0,00	0,00	0,00	0,00	0,00
10.	= Summe der Einzahlungen aus lfd. Verwaltungstätigkeit	115,44	0,00	0,00	0,00	0,00	0,00
	Auszahlungen aus lfd. Verwaltungs- tätigkeit	0,00	0,00	0,00	0,00	0,00	0,00
11.	Auszahlungen für aktives Personal	0,00	0,00	0,00	0,00	0,00	0,00
12.	Auszahlungen für Versorgung	0,00	0,00	0,00	0,00	0,00	0,00
13.	Auszahl. f. Sach- und Dienstleist. u. ger. Verm.	17.335,63	18.500,00	18.500,00	18.500,00	18.500,00	18.500,00
14.	Zinsen und ähnliche Auszahlungen	0,00	0,00	0,00	0,00	0,00	0,00
15.	Transferauszahlungen	0,00	0,00	0,00	0,00	0,00	0,00
16.	sonstige haushaltswirksame Auszahlungen	0,00	0,00	0,00	0,00	0,00	0,00
17.	= Summe der Auszahlungen aus lfd. Verwaltungstätigkeit	17.335,63	18.500,00	18.500,00	18.500,00	18.500,00	18.500,00
18.	Saldo aus lfd. Verwaltungstätigkeit	-17.220,19	-18.500,00	-18.500,00	-18.500,00	-18.500,00	-18.500,00
	Einzahlungen für Investitionstätigkeit	0,00	0,00	0,00	0,00	0,00	0,00
19.	Zuwendungen für Investitionstätigkeit	15.208,86	0,00	0,00	0,00	0,00	0,00
20.	Beiträge u. ä. Entgelte f. Investitionstätigkeit	0,00	0,00	0,00	0,00	0,00	0,00
21.	Veräußerung von Sachvermögen	0,00	0,00	0,00	0,00	0,00	0,00
22.	Veräußerung von Finanzvermögensanlagen	0,00	0,00	0,00	0,00	0,00	0,00
23.	sonstige Investitionstätigkeit	0,00	0,00	0,00	0,00	0,00	0,00
24.	= Summe der Einzahlungen aus Investitionstätigkeit	15.208,86	0,00	0,00	0,00	0,00	0,00
	Auszahlungen für Investitionstätigkeit	0,00	0,00	0,00	0,00	0,00	0,00
25.	Erwerb von Grundstücken und Gebäuden	0,00	0,00	0,00	0,00	0,00	0,00
26.	Baumaßnahmen	0,00	0,00	0,00	0,00	0,00	0,00
27.	Erwerb von beweglichem Sachvermögen	10.970,47	20.000,00	20.000,00	20.000,00	20.000,00	20.000,00
28.	Erwerb von Finanzvermögensanlagen	0,00	0,00	0,00	0,00	0,00	0,00
29.	Aktivierbare Zuwendungen	0,00	0,00	0,00	0,00	0,00	0,00
30.	Sonstige Investitionstätigkeit	0,00	0,00	0,00	0,00	0,00	0,00
31.	= Summe der Auszahlungen für Investitionstätigkeit	10.970,47	20.000,00	20.000,00	20.000,00	20.000,00	20.000,00
32.	Saldo aus Investitionstätigkeit	4.238,39	-20.000,00	-20.000,00	-20.000,00	-20.000,00	-20.000,00
33.	Finanzmittel-Überschuss/ -Fehlbetrag	-12.981,80	-38.500,00	-38.500,00	-38.500,00	-38.500,00	-38.500,00
	Ein-, Auszahlungen aus Finanzierungstätigkeit	0,00	0,00	0,00	0,00	0,00	0,00

Teilfinanzhaushalt Produkt 36602 Spielplätze

Schüttorf

Nr.	Bezeichnung	Ergebnis 2014	Ansatz 2015	Ansatz 2016	Plan 2017	Plan 2018	Plan 2019
34.	Aufnahme von Krediten u. Darl. f. Investitionen	0,00	0,00	0,00	0,00	0,00	0,00
35.	Tilgung von Krediten u. Darl. f. Investitionen	0,00	0,00	0,00	0,00	0,00	0,00
36.	Saldo aus Finanzierungstätigkeit	0,00	0,00	0,00	0,00	0,00	0,00
37.	Finanzmittelveränderung	-12.981,80	-38.500,00	-38.500,00	-38.500,00	-38.500,00	-38.500,00

Investitionen Produkt 36602 Spielplätze

Schüttdorf

Nr. Bezeichnung	Jahres- ergebnis 2014	Ansatz 2015	Ansatz 2016	Finanzplan 2017	Finanzplan 2018	Finanzplan 2019	
111-01-007 Neubau Skateranlage	15.208,86	0,00	0,00	0,00	0,00	0,00	
19. + Zuwendungen für Investitionstätigkeit	15.208,86	0,00	0,00	0,00	0,00	0,00	
112-01-021 Kinderspielplatz Friedr.- Kröner Str.	0,00	0,00	0,00	0,00	0,00	0,00	
113-01-024 Spielplatz Hinterstraße	0,00	0,00	0,00	0,00	0,00	0,00	
114-01-027 Spielgeräte für Kinderspielplätze	-10.970,47	0,00	0,00	0,00	0,00	0,00	
27. - Erwerb von beweglichem Sachvermögen	10.970,47	0,00	0,00	0,00	0,00	0,00	
115-01-007 Beschaffung Spielgeräte f. Kinderspielplätze	0,00	-20.000,00	0,00	0,00	0,00	0,00	
27. - Erwerb von beweglichem Sachvermögen	0,00	20.000,00	0,00	0,00	0,00	0,00	
116-01-005 Beschaffung Spielgeräte f. Kinderspielplätze	0,00	0,00	-20.000,00	0,00	0,00	0,00	
27. - Erwerb von beweglichem Sachvermögen	0,00	0,00	20.000,00	0,00	0,00	0,00	
117-01-005 Beschaffung Spielgeräte f. Kinderspielplätze	0,00	0,00	0,00	-20.000,00	0,00	0,00	
27. - Erwerb von beweglichem Sachvermögen	0,00	0,00	0,00	20.000,00	0,00	0,00	
118-01-005 Beschaffung Spielgeräte f. Kinderspielplätze	0,00	0,00	0,00	0,00	-20.000,00	0,00	
27. - Erwerb von beweglichem Sachvermögen	0,00	0,00	0,00	0,00	20.000,00	0,00	
119-01-005 Beschaffung Spielgeräte f. Kinderspielplätze	0,00	0,00	0,00	0,00	0,00	-20.000,00	
27. - Erwerb von beweglichem Sachvermögen	0,00	0,00	0,00	0,00	0,00	20.000,00	

Produktbeschreibung Produkt 51100 Räumliche Planungs- und Entwicklungsmaßnahmen	
Schüttorf	
Produktbereich	5 Gestaltung der Umwelt
Produktgruppe	511 Räumliche Planungs- und Entwicklungsmaßnahmen
Produkt	51100 Räumliche Planungs- und Entwicklungsmaßnahmen
Verantwortliche Organisationseinheit	Verantwortliche Person(en)
Bauwesen und Liegenschaften	Dieter Salewski
Gremien	
Planungs- und Umweltausschuss, Verwaltungsausschuss, Stadtrat	
Kurzbeschreibung	
Bebauungsplanänderung, Städtebauliche Rahmenplanung, Verkehrsentwicklungsplanung etc.	
Allgemeine Ziele	
Sicherung einer ausgewogenen städtebaulichen Entwicklung in der Stadt Schüttorf.	
Erläuterungen	
Im Wesentlichen sind hier die Investitionszuschüsse für Maßnahmen im Sanierungsgebiet im innerstädtischen Bereich veranschlagt. Zudem sind diesem Produkt Maßnahmen für Naturschutzausgleiche inkl. der Ausgleichsbeiträge zugeordnet worden. Aufstellung und Änderung von Bebauungsplänen u.ä..	
Zielgruppe	
Einwohner/innen und Bauwillige	
Auftragsgrundlage	
BauGB, BauO, Politische Beschlüsse	

Teilergebnishaushalt Produkt 51100 Räumliche Planungs- und Entwicklungsmaßnahmen

Schüttert

Nr.	Bezeichnung	Ergebnis 2014	Ansatz 2015	Ansatz 2016	Plan 2017	Plan 2018	Plan 2019
	Ordentliche Erträge	0,00	0,00	0,00	0,00	0,00	0,00
1.	Steuern und ähnliche Abgaben	0,00	0,00	0,00	0,00	0,00	0,00
2.	Zuwendungen und allgemeine Umlagen	0,00	0,00	0,00	0,00	0,00	0,00
3.	Auflösungserträge aus Sonderposten	0,00	0,00	0,00	0,00	0,00	0,00
4.	sonstige Transfererträge	0,00	0,00	0,00	0,00	0,00	0,00
5.	öffentlich-rechtliche Entgelte	2.185,00	2.500,00	2.500,00	2.500,00	2.500,00	2.500,00
6.	privatrechtliche Entgelte	0,00	0,00	0,00	0,00	0,00	0,00
7.	Kostenerstattungen u. Kostenumlagen	3.124,06	80.000,00	80.000,00	5.000,00	5.000,00	5.000,00
8.	Zinsen und ähnliche Finanzerträge	0,00	0,00	0,00	0,00	0,00	0,00
9.	aktivierte Eigenleistungen	0,00	0,00	0,00	0,00	0,00	0,00
10.	Bestandsveränderungen	0,00	0,00	0,00	0,00	0,00	0,00
11.	sonstige ordentliche Erträge	0,00	0,00	0,00	0,00	0,00	0,00
12.	= Summe ordentliche Erträge	5.309,06	82.500,00	82.500,00	7.500,00	7.500,00	7.500,00
	Ordentliche Aufwendungen	0,00	0,00	0,00	0,00	0,00	0,00
13.	Aufwendungen für aktives Personal	0,00	0,00	0,00	0,00	0,00	0,00
14.	Aufwendungen für Versorgung	0,00	0,00	0,00	0,00	0,00	0,00
15.	Aufwendungen für Sach- u. Dienstleistungen	25.651,62	85.000,00	115.000,00	20.000,00	5.000,00	5.000,00
16.	Abschreibungen	0,00	0,00	0,00	0,00	0,00	0,00
17.	Zinsen und ähnliche Aufwendungen	0,00	0,00	0,00	0,00	0,00	0,00
18.	Transferaufwendungen	0,00	0,00	0,00	0,00	0,00	0,00
19.	sonstige ordentliche Aufwendungen	1.118,59	1.300,00	1.300,00	1.300,00	1.300,00	1.300,00
20.	= Summe ordentliche Aufwendungen	26.770,21	86.300,00	116.300,00	21.300,00	6.300,00	6.300,00
21.	ordentliches Ergebnis	-21.461,15	-3.800,00	-33.800,00	-13.800,00	1.200,00	1.200,00
22.	außerordentliche Erträge	17.700,82	0,00	0,00	0,00	0,00	0,00
23.	außerordentliche Aufwendungen	0,00	0,00	0,00	0,00	0,00	0,00
24.	außerordentliches Ergebnis	17.700,82	0,00	0,00	0,00	0,00	0,00
25.	Jahresergebnis	-3.760,33	-3.800,00	-33.800,00	-13.800,00	1.200,00	1.200,00
26.	Erträge aus internen Leistungsbeziehungen	0,00	0,00	0,00	0,00	0,00	0,00
27.	Aufwendungen aus internen Leistungsbeziehungen	0,00	0,00	0,00	0,00	0,00	0,00
28.	Saldo aus internen Leistungsbeziehungen	0,00	0,00	0,00	0,00	0,00	0,00
29.	Ergebnis mit internen Leistungsbeziehungen	-3.760,33	-3.800,00	-33.800,00	-13.800,00	1.200,00	1.200,00

Teilfinanzhaushalt Produkt 51100 Räumliche Planungs- und Entwicklungsmaßnahmen

Schüttorf

Nr.	Bezeichnung	Ergebnis 2014	Ansatz 2015	Ansatz 2016	Plan 2017	Plan 2018	Plan 2019
	Einzahlungen aus laufender Verwaltungstätigkeit	0,00	0,00	0,00	0,00	0,00	0,00
1.	Steuern und ähnliche Abgaben	0,00	0,00	0,00	0,00	0,00	0,00
2.	Zuwendungen und allgemeine Umlagen	197.149,49	0,00	0,00	0,00	0,00	0,00
3.	sonstige Transfereinzahlungen	0,00	0,00	0,00	0,00	0,00	0,00
4.	öffentlich-rechtliche Entgelte	2.305,00	2.500,00	2.500,00	2.500,00	2.500,00	2.500,00
5.	privatrechtliche Entgelte	0,00	0,00	0,00	0,00	0,00	0,00
6.	Kostenerstattungen u. Kostenumlagen	3.124,06	80.000,00	80.000,00	5.000,00	5.000,00	5.000,00
7.	Zinsen und ähnliche Einzahlungen	0,00	0,00	0,00	0,00	0,00	0,00
8.	Einzahl. a. d. Veräußerung geringw. Vermögensg.	0,00	0,00	0,00	0,00	0,00	0,00
9.	sonstige haushaltswirksame Einzahlungen	0,00	0,00	0,00	0,00	0,00	0,00
10.	= Summe der Einzahlungen aus lfd. Verwaltungstätigkeit	202.578,55	82.500,00	82.500,00	7.500,00	7.500,00	7.500,00
	Auszahlungen aus lfd. Verwaltungs- tätigkeit	0,00	0,00	0,00	0,00	0,00	0,00
11.	Auszahlungen für aktives Personal	0,00	0,00	0,00	0,00	0,00	0,00
12.	Auszahlungen für Versorgung	0,00	0,00	0,00	0,00	0,00	0,00
13.	Auszahl. f. Sach- und Dienstleist. u.ger.Verm.	25.651,62	85.000,00	115.000,00	20.000,00	5.000,00	5.000,00
14.	Zinsen und ähnliche Auszahlungen	0,00	0,00	0,00	0,00	0,00	0,00
15.	Transferauszahlungen	0,00	0,00	0,00	0,00	0,00	0,00
16.	sonstige haushaltswirksame Auszahlungen	524,21	1.300,00	1.300,00	1.300,00	1.300,00	1.300,00
17.	= Summe der Auszahlungen aus lfd. Verwaltungstätigkeit	26.175,83	86.300,00	116.300,00	21.300,00	6.300,00	6.300,00
18.	Saldo aus lfd. Verwaltungstätigkeit	176.402,72	-3.800,00	-33.800,00	-13.800,00	1.200,00	1.200,00
	Einzahlungen für Investitionstätigkeit	0,00	0,00	0,00	0,00	0,00	0,00
19.	Zuwendungen für Investitionstätigkeit	145.087,20	132.500,00	190.000,00	0,00	0,00	0,00
20.	Beiträge u. ä. Entgelte f. Investitionstätigkeit	0,00	0,00	0,00	0,00	0,00	0,00
21.	Veräußerung von Sachvermögen	225.031,00	750.000,00	500.000,00	150.000,00	200.000,00	200.000,00
22.	Veräußerung von Finanzvermögensanlagen	0,00	0,00	0,00	0,00	0,00	0,00
23.	sonstige Investitionstätigkeit	0,00	0,00	0,00	0,00	0,00	0,00
24.	= Summe der Einzahlungen aus Investitionstätigkeit	370.118,20	882.500,00	690.000,00	150.000,00	200.000,00	200.000,00
	Auszahlungen für Investitionstätigkeit	0,00	0,00	0,00	0,00	0,00	0,00
25.	Erwerb von Grundstücken und Gebäuden	105.307,00	0,00	0,00	0,00	0,00	0,00
26.	Baumaßnahmen	2.658,35	25.000,00	0,00	0,00	0,00	0,00
27.	Erwerb von beweglichem Sachvermögen	137.007,54	0,00	0,00	0,00	0,00	0,00
28.	Erwerb von Finanzvermögensanlagen	0,00	0,00	0,00	0,00	0,00	0,00
29.	Aktivierbare Zuwendungen	0,00	190.000,00	354.200,00	0,00	0,00	0,00
30.	Sonstige Investitionstätigkeit	0,00	0,00	0,00	0,00	0,00	0,00
31.	= Summe der Auszahlungen für Investitionstätigkeit	244.972,89	215.000,00	354.200,00	0,00	0,00	0,00
32.	Saldo aus Investitionstätigkeit	125.145,31	667.500,00	335.800,00	150.000,00	200.000,00	200.000,00
33.	Finanzmittel-Überschuss/ -Fehlbetrag	301.548,03	663.700,00	302.000,00	136.200,00	201.200,00	201.200,00
	Ein-, Auszahlungen aus Finanzierungstätigkeit	0,00	0,00	0,00	0,00	0,00	0,00

Teilfinanzhaushalt Produkt 51100 Räumliche Planungs- und Entwicklungsmaßnahmen

Schüttorf

Nr.	Bezeichnung	Ergebnis 2014	Ansatz 2015	Ansatz 2016	Plan 2017	Plan 2018	Plan 2019
34.	Aufnahme von Krediten u. Darl. f. Investitionen	0,00	0,00	0,00	0,00	0,00	0,00
35.	Tilgung von Krediten u. Darl. f. Investitionen	0,00	0,00	0,00	0,00	0,00	0,00
36.	Saldo aus Finanzierungstätigkeit	0,00	0,00	0,00	0,00	0,00	0,00
37.	Finanzmittelveränderung	301.548,03	663.700,00	302.000,00	136.200,00	201.200,00	201.200,00

Investitionen Produkt 51100 Räumliche Planungs- und Entwicklungsmaßnahmen

Schüttorf

Nr. Bezeichnung	Jahres- ergebnis 2014	Ansatz 2015	Ansatz 2016	Finanzplan 2017	Finanzplan 2018	Finanzplan 2019	
I11-01-002 Ausgleichsmaßn.Baugeb.Kastaniens- traße	4.318,00	0,00	0,00	0,00	0,00	0,00	
19. + Zuwendungen für Investitionstätigkeit	4.318,00	0,00	0,00	0,00	0,00	0,00	
I12-01-014 Eigenanteil Stadtsanierung ab 2012	2.992,46	-57.500,00	-164.200,00	0,00	0,00	0,00	
19. + Zuwendungen für Investitionstätigkeit	140.000,00	132.500,00	190.000,00	0,00	0,00	0,00	
27. - Erwerb von beweglichem Sachvermögen	137.007,54	0,00	0,00	0,00	0,00	0,00	
29. - aktivierbare Zuwendungen	0,00	190.000,00	354.200,00	0,00	0,00	0,00	
I12-01-027 Grunderwerbskosten Gewerbe-/Industrieflächen	0,00	0,00	0,00	0,00	0,00	0,00	
I13-01-003 Grundstücksankäufe u. - verkäufe 2013, KT 51100	0,00	0,00	0,00	0,00	0,00	0,00	
I13-01-006 Ausgleichsmaßnahmen Weiße Riete/IV. Rundweg	-2.658,35	0,00	0,00	0,00	0,00	0,00	
26. - Baumaßnahmen	2.658,35	0,00	0,00	0,00	0,00	0,00	
I13-01-010 DLRG-Gebäude	0,00	-25.000,00	0,00	0,00	0,00	0,00	
26. - Baumaßnahmen	0,00	25.000,00	0,00	0,00	0,00	0,00	
I14-01-004 Grundstücksankäufe u. - verkäufe 2014, KT 51100	120.493,20	0,00	0,00	0,00	0,00	0,00	
19. + Zuwendungen für Investitionstätigkeit	769,20	0,00	0,00	0,00	0,00	0,00	
21. + Veräußerung von Sachanlagen	225.031,00	0,00	0,00	0,00	0,00	0,00	
25. - Erwerb von Grundstücken und Gebäuden	105.307,00	0,00	0,00	0,00	0,00	0,00	
I15-01-002 Grundstücksankäufe u. verkäufe 2015, KT 51100	0,00	750.000,00	0,00	0,00	0,00	0,00	
21. + Veräußerung von Sachanlagen	0,00	750.000,00	0,00	0,00	0,00	0,00	
I16-01-002 Grundstücksankäufe u. verkäufe 2016 KT 51100	0,00	0,00	500.000,00	0,00	0,00	0,00	
21. + Veräußerung von Sachanlagen	0,00	0,00	500.000,00	0,00	0,00	0,00	
I17-01-002 Grundstücksankäufe u. verkäufe 2017 KT 51100	0,00	0,00	0,00	150.000,00	0,00	0,00	
21. + Veräußerung von Sachanlagen	0,00	0,00	0,00	150.000,00	0,00	0,00	
I18-01-002 Grundstücksankäufe u. verkäufe 2018, KT 51100	0,00	0,00	0,00	0,00	200.000,00	0,00	
21. + Veräußerung von Sachanlagen	0,00	0,00	0,00	0,00	200.000,00	0,00	
I19-01-002 Grundstücksankäufe u. verkäufe 2019, KT 51100	0,00	0,00	0,00	0,00	0,00	200.000,00	
21. + Veräußerung von Sachanlagen	0,00	0,00	0,00	0,00	0,00	200.000,00	

Produktbeschreibung Produkt 52100 Bauverwaltung	
Schüttorf	
Produktbereich	5 Gestaltung der Umwelt
Produktgruppe	521 Bau- und Grundstücksordnung
Produkt	52100 Bauverwaltung
Verantwortliche Organisationseinheit	Verantwortliche Person(en)
Bauwesen und Liegenschaften	Dieter Salewski Rudolf Nibbrig (Vertretung)
Gremien	
Verwaltungsausschuss, Stadtrat	
Kurzbeschreibung	
Bauverwaltung Stadt	
Allgemeine Ziele	
Weiterleitung der Bauanträge innerhalb der gesetzlichen Frist. Bei Bedarf erfolgt eine ausführliche Beratung z. B. von Bauantragstellern und Eigentümern.	
Erläuterungen	
<p>Bearbeitung von Bauanträgen und die Beratung von zukünftigen Bauherren, Erteilung des Einvernehmens nach § 36 BauGB, Stellungnahmen zur Ver- und Entsorgung und Überprüfung der Übereinstimmung des Bauvorhabens mit den Darstellungen des Flächennutzungsplanes bzw. Bebauungsplanes. Neben Auskünften aus dem Liegenschaftskataster wird auch die Vergabe von Hausnummern vorgenommen.</p> <p>Erträge/Aufwendungen fallen hier nur im Zusammenhang mit Ausschreibungen an.</p>	
Zielgruppe	
Einwohner/innen der Stadt	
Auftragsgrundlage	
BauGB, NBauO, Flächennutzungsplan, Bebauungspläne, versch. Satzungen	

Teilergebnishaushalt Produkt 52100 Bauverwaltung

Schüttert

Nr.	Bezeichnung	Ergebnis 2014	Ansatz 2015	Ansatz 2016	Plan 2017	Plan 2018	Plan 2019
	Ordentliche Erträge	0,00	0,00	0,00	0,00	0,00	0,00
1.	Steuern und ähnliche Abgaben	0,00	0,00	0,00	0,00	0,00	0,00
2.	Zuwendungen und allgemeine Umlagen	0,00	0,00	0,00	0,00	0,00	0,00
3.	Auflösungserträge aus Sonderposten	0,00	0,00	0,00	0,00	0,00	0,00
4.	sonstige Transfererträge	0,00	0,00	0,00	0,00	0,00	0,00
5.	öffentlich-rechtliche Entgelte	765,00	1.000,00	1.000,00	1.000,00	1.000,00	1.000,00
6.	privatrechtliche Entgelte	0,00	0,00	0,00	0,00	0,00	0,00
7.	Kostenerstattungen u. Kostenumlagen	0,00	0,00	0,00	0,00	0,00	0,00
8.	Zinsen und ähnliche Finanzerträge	0,00	0,00	0,00	0,00	0,00	0,00
9.	aktivierte Eigenleistungen	0,00	0,00	0,00	0,00	0,00	0,00
10.	Bestandsveränderungen	0,00	0,00	0,00	0,00	0,00	0,00
11.	sonstige ordentliche Erträge	0,00	0,00	0,00	0,00	0,00	0,00
12.	= Summe ordentliche Erträge	765,00	1.000,00	1.000,00	1.000,00	1.000,00	1.000,00
	Ordentliche Aufwendungen	0,00	0,00	0,00	0,00	0,00	0,00
13.	Aufwendungen für aktives Personal	0,00	0,00	0,00	0,00	0,00	0,00
14.	Aufwendungen für Versorgung	0,00	0,00	0,00	0,00	0,00	0,00
15.	Aufwendungen für Sach- u. Dienstleistungen	158,05	0,00	0,00	0,00	0,00	0,00
16.	Abschreibungen	0,00	0,00	0,00	0,00	0,00	0,00
17.	Zinsen und ähnliche Aufwendungen	0,00	0,00	0,00	0,00	0,00	0,00
18.	Transferaufwendungen	0,00	0,00	0,00	0,00	0,00	0,00
19.	sonstige ordentliche Aufwendungen	934,34	400,00	400,00	400,00	400,00	400,00
20.	= Summe ordentliche Aufwendungen	1.092,39	400,00	400,00	400,00	400,00	400,00
21.	ordentliches Ergebnis	-327,39	600,00	600,00	600,00	600,00	600,00
22.	außerordentliche Erträge	0,00	0,00	0,00	0,00	0,00	0,00
23.	außerordentliche Aufwendungen	0,00	0,00	0,00	0,00	0,00	0,00
24.	außerordentliches Ergebnis	0,00	0,00	0,00	0,00	0,00	0,00
25.	Jahresergebnis	-327,39	600,00	600,00	600,00	600,00	600,00
26.	Erträge aus internen Leistungsbeziehungen	0,00	0,00	0,00	0,00	0,00	0,00
27.	Aufwendungen aus internen Leistungsbeziehungen	0,00	0,00	0,00	0,00	0,00	0,00
28.	Saldo aus internen Leistungsbeziehungen	0,00	0,00	0,00	0,00	0,00	0,00
29.	Ergebnis mit internen Leistungsbeziehungen	-327,39	600,00	600,00	600,00	600,00	600,00

Teilfinanzhaushalt Produkt 52100 Bauverwaltung							
Schüttorf							
Nr.	Bezeichnung	Ergebnis 2014	Ansatz 2015	Ansatz 2016	Plan 2017	Plan 2018	Plan 2019
	Einzahlungen aus laufender Verwaltungstätigkeit	0,00	0,00	0,00	0,00	0,00	0,00
1.	Steuern und ähnliche Abgaben	0,00	0,00	0,00	0,00	0,00	0,00
2.	Zuwendungen und allgemeine Umlagen	0,00	0,00	0,00	0,00	0,00	0,00
3.	sonstige Transfereinzahlungen	0,00	0,00	0,00	0,00	0,00	0,00
4.	öffentlich-rechtliche Entgelte	765,00	1.000,00	1.000,00	1.000,00	1.000,00	1.000,00
5.	privatrechtliche Entgelte	0,00	0,00	0,00	0,00	0,00	0,00
6.	Kostenerstattungen u. Kostenumlagen	0,00	0,00	0,00	0,00	0,00	0,00
7.	Zinsen und ähnliche Einzahlungen	0,00	0,00	0,00	0,00	0,00	0,00
8.	Einzahl. a. d. Veräußerung geringw. Vermögensg.	0,00	0,00	0,00	0,00	0,00	0,00
9.	sonstige haushaltswirksame Einzahlungen	0,00	0,00	0,00	0,00	0,00	0,00
10.	= Summe der Einzahlungen aus lfd. Verwaltungstätigkeit	765,00	1.000,00	1.000,00	1.000,00	1.000,00	1.000,00
	Auszahlungen aus lfd. Verwaltungs- tätigkeit	0,00	0,00	0,00	0,00	0,00	0,00
11.	Auszahlungen für aktives Personal	0,00	0,00	0,00	0,00	0,00	0,00
12.	Auszahlungen für Versorgung	0,00	0,00	0,00	0,00	0,00	0,00
13.	Auszahl. f. Sach- und Dienstleist. u. ger.Verm.	158,05	0,00	0,00	0,00	0,00	0,00
14.	Zinsen und ähnliche Auszahlungen	0,00	0,00	0,00	0,00	0,00	0,00
15.	Transferauszahlungen	0,00	0,00	0,00	0,00	0,00	0,00
16.	sonstige haushaltswirksame Auszahlungen	934,34	400,00	400,00	400,00	400,00	400,00
17.	= Summe der Auszahlungen aus lfd. Verwaltungstätigkeit	1.092,39	400,00	400,00	400,00	400,00	400,00
18.	Saldo aus lfd. Verwaltungstätigkeit	-327,39	600,00	600,00	600,00	600,00	600,00
	Einzahlungen für Investitionstätigkeit	0,00	0,00	0,00	0,00	0,00	0,00
19.	Zuwendungen für Investitionstätigkeit	0,00	0,00	0,00	0,00	0,00	0,00
20.	Beiträge u. ä. Entgelte f. Investitionstätigkeit	0,00	0,00	0,00	0,00	0,00	0,00
21.	Veräußerung von Sachvermögen	0,00	0,00	0,00	0,00	0,00	0,00
22.	Veräußerung von Finanzvermögensanlagen	0,00	0,00	0,00	0,00	0,00	0,00
23.	sonstige Investitionstätigkeit	0,00	0,00	0,00	0,00	0,00	0,00
24.	= Summe der Einzahlungen aus Investitionstätigkeit	0,00	0,00	0,00	0,00	0,00	0,00
	Auszahlungen für Investitionstätigkeit	0,00	0,00	0,00	0,00	0,00	0,00
25.	Erwerb von Grundstücken und Gebäuden	0,00	0,00	0,00	0,00	0,00	0,00
26.	Baumaßnahmen	153,94	0,00	0,00	0,00	0,00	0,00
27.	Erwerb von beweglichem Sachvermögen	0,00	0,00	0,00	0,00	0,00	0,00
28.	Erwerb von Finanzvermögensanlagen	0,00	0,00	0,00	0,00	0,00	0,00
29.	Aktivierbare Zuwendungen	0,00	0,00	0,00	0,00	0,00	0,00
30.	Sonstige Investitionstätigkeit	0,00	0,00	0,00	0,00	0,00	0,00
31.	= Summe der Auszahlungen für Investitionstätigkeit	153,94	0,00	0,00	0,00	0,00	0,00
32.	Saldo aus Investitionstätigkeit	-153,94	0,00	0,00	0,00	0,00	0,00
33.	Finanzmittel-Überschuss/ -Fehlbetrag	-481,33	600,00	600,00	600,00	600,00	600,00
	Ein-, Auszahlungen aus Finanzierungstätigkeit	0,00	0,00	0,00	0,00	0,00	0,00

Teilfinanzhaushalt Produkt 52100 Bauverwaltung

Schüttorf

Nr.	Bezeichnung	Ergebnis 2014	Ansatz 2015	Ansatz 2016	Plan 2017	Plan 2018	Plan 2019
34.	Aufnahme von Krediten u. Darl. f. Investitionen	0,00	0,00	0,00	0,00	0,00	0,00
35.	Tilgung von Krediten u. Darl. f. Investitionen	0,00	0,00	0,00	0,00	0,00	0,00
36.	Saldo aus Finanzierungstätigkeit	0,00	0,00	0,00	0,00	0,00	0,00
37.	Finanzmittelveränderung	-481,33	600,00	600,00	600,00	600,00	600,00

Investitionen Produkt 52100 Bauverwaltung

Schüttofen

Nr. Bezeichnung	Jahres- ergebnis 2014	Ansatz 2015	Ansatz 2016	Finanzplan 2017	Finanzplan 2018	Finanzplan 2019	
I12-01-026 MB 6RH Rasenmäher	0,00	0,00	0,00	0,00	0,00	0,00	

Produktbeschreibung Produkt 52200 Wohnbauförderung

Schüttrorf

Produktbereich	5	Gestaltung der Umwelt
Produktgruppe	522	Wohnbauförderung
Produkt	52200	Wohnbauförderung

Verantwortliche Organisationseinheit

Bauwesen und Liegenschaften

Verantwortliche Person(en)

Hermann Schimpf

Gremien

Planungs- und Umweltausschuss, Verwaltungsausschuss und Stadtrat

Kurzbeschreibung

Bereitstellung von Wohnbauland

Allgemeine Ziele

Bereitstellung von attraktiven Wohnbauflächen.

Erläuterungen

Unter dieses Produkt fallen insbesondere der Erwerb von Grundstücken für die Ausweisung neuer Baugebiete und der Weiterverkauf als Bauland.

Zielgruppe

Einwohner/innen und Bauwillige

Teilergebnishaushalt Produkt 52200 Wohnbauförderung

Schüttorf

Nr.	Bezeichnung	Ergebnis 2014	Ansatz 2015	Ansatz 2016	Plan 2017	Plan 2018	Plan 2019
	Ordentliche Erträge	0,00	0,00	0,00	0,00	0,00	0,00
1.	Steuern und ähnliche Abgaben	0,00	0,00	0,00	0,00	0,00	0,00
2.	Zuwendungen und allgemeine Umlagen	0,00	0,00	0,00	0,00	0,00	0,00
3.	Auflösungserträge aus Sonderposten	0,00	0,00	0,00	0,00	0,00	0,00
4.	sonstige Transfererträge	0,00	0,00	0,00	0,00	0,00	0,00
5.	öffentlich-rechtliche Entgelte	0,00	0,00	0,00	0,00	0,00	0,00
6.	privatrechtliche Entgelte	0,00	0,00	0,00	0,00	0,00	0,00
7.	Kostenerstattungen u. Kostenumlagen	0,00	0,00	0,00	0,00	0,00	0,00
8.	Zinsen und ähnliche Finanzerträge	0,00	0,00	0,00	0,00	0,00	0,00
9.	aktivierte Eigenleistungen	0,00	0,00	0,00	0,00	0,00	0,00
10.	Bestandsveränderungen	0,00	0,00	0,00	0,00	0,00	0,00
11.	sonstige ordentliche Erträge	0,00	0,00	0,00	0,00	0,00	0,00
12.	= Summe ordentliche Erträge	0,00	0,00	0,00	0,00	0,00	0,00
	Ordentliche Aufwendungen	0,00	0,00	0,00	0,00	0,00	0,00
13.	Aufwendungen für aktives Personal	0,00	0,00	0,00	0,00	0,00	0,00
14.	Aufwendungen für Versorgung	0,00	0,00	0,00	0,00	0,00	0,00
15.	Aufwendungen für Sach- u. Dienstleistungen	0,00	0,00	0,00	0,00	0,00	0,00
16.	Abschreibungen	0,00	0,00	0,00	0,00	0,00	0,00
17.	Zinsen und ähnliche Aufwendungen	0,00	0,00	0,00	0,00	0,00	0,00
18.	Transferaufwendungen	0,00	0,00	0,00	0,00	0,00	0,00
19.	sonstige ordentliche Aufwendungen	0,00	0,00	0,00	0,00	0,00	0,00
20.	= Summe ordentliche Aufwendungen	0,00	0,00	0,00	0,00	0,00	0,00
21.	ordentliches Ergebnis	0,00	0,00	0,00	0,00	0,00	0,00
22.	außerordentliche Erträge	0,00	0,00	0,00	0,00	0,00	0,00
23.	außerordentliche Aufwendungen	0,00	0,00	0,00	0,00	0,00	0,00
24.	außerordentliches Ergebnis	0,00	0,00	0,00	0,00	0,00	0,00
25.	Jahresergebnis	0,00	0,00	0,00	0,00	0,00	0,00
26.	Erträge aus internen Leistungsbeziehungen	0,00	0,00	0,00	0,00	0,00	0,00
27.	Aufwendungen aus internen Leistungsbeziehungen	0,00	0,00	0,00	0,00	0,00	0,00
28.	Saldo aus internen Leistungsbeziehungen	0,00	0,00	0,00	0,00	0,00	0,00
29.	Ergebnis mit internen Leistungsbeziehungen	0,00	0,00	0,00	0,00	0,00	0,00

Teilfinanzhaushalt Produkt 52200 Wohnbauförderung

Schüttert

Nr.	Bezeichnung	Ergebnis 2014	Ansatz 2015	Ansatz 2016	Plan 2017	Plan 2018	Plan 2019
	Einzahlungen aus laufender Verwaltungstätigkeit	0,00	0,00	0,00	0,00	0,00	0,00
1.	Steuern und ähnliche Abgaben	0,00	0,00	0,00	0,00	0,00	0,00
2.	Zuwendungen und allgemeine Umlagen	0,00	0,00	0,00	0,00	0,00	0,00
3.	sonstige Transfereinzahlungen	0,00	0,00	0,00	0,00	0,00	0,00
4.	öffentlich-rechtliche Entgelte	0,00	0,00	0,00	0,00	0,00	0,00
5.	privatrechtliche Entgelte	0,00	0,00	0,00	0,00	0,00	0,00
6.	Kostenerstattungen u. Kostenumlagen	0,00	0,00	0,00	0,00	0,00	0,00
7.	Zinsen und ähnliche Einzahlungen	0,00	0,00	0,00	0,00	0,00	0,00
8.	Einzahl. a. d. Veräußerung geringw. Vermögensg.	0,00	0,00	0,00	0,00	0,00	0,00
9.	sonstige haushaltswirksame Einzahlungen	0,00	0,00	0,00	0,00	0,00	0,00
10.	= Summe der Einzahlungen aus lfd. Verwaltungstätigkeit	0,00	0,00	0,00	0,00	0,00	0,00
	Auszahlungen aus lfd. Verwaltungs- tätigkeit	0,00	0,00	0,00	0,00	0,00	0,00
11.	Auszahlungen für aktives Personal	0,00	0,00	0,00	0,00	0,00	0,00
12.	Auszahlungen für Versorgung	0,00	0,00	0,00	0,00	0,00	0,00
13.	Auszahl. f. Sach- und Dienstleist. u. ger. Verm.	0,00	0,00	0,00	0,00	0,00	0,00
14.	Zinsen und ähnliche Auszahlungen	0,00	0,00	0,00	0,00	0,00	0,00
15.	Transferauszahlungen	0,00	0,00	0,00	0,00	0,00	0,00
16.	sonstige haushaltswirksame Auszahlungen	0,00	0,00	0,00	0,00	0,00	0,00
17.	= Summe der Auszahlungen aus lfd. Verwaltungstätigkeit	0,00	0,00	0,00	0,00	0,00	0,00
18.	Saldo aus lfd. Verwaltungstätigkeit	0,00	0,00	0,00	0,00	0,00	0,00
	Einzahlungen für Investitionstätigkeit	0,00	0,00	0,00	0,00	0,00	0,00
19.	Zuwendungen für Investitionstätigkeit	0,00	0,00	0,00	0,00	0,00	0,00
20.	Beiträge u. ä. Entgelte f. Investitionstätigkeit	0,00	0,00	0,00	0,00	0,00	0,00
21.	Veräußerung von Sachvermögen	0,00	0,00	0,00	0,00	0,00	0,00
22.	Veräußerung von Finanzvermögensanlagen	0,00	0,00	0,00	0,00	0,00	0,00
23.	sonstige Investitionstätigkeit	0,00	0,00	0,00	0,00	0,00	0,00
24.	= Summe der Einzahlungen aus Investitionstätigkeit	0,00	0,00	0,00	0,00	0,00	0,00
	Auszahlungen für Investitionstätigkeit	0,00	0,00	0,00	0,00	0,00	0,00
25.	Erwerb von Grundstücken und Gebäuden	0,00	0,00	0,00	0,00	0,00	0,00
26.	Baumaßnahmen	0,00	0,00	0,00	0,00	0,00	0,00
27.	Erwerb von beweglichem Sachvermögen	0,00	0,00	0,00	0,00	0,00	0,00
28.	Erwerb von Finanzvermögensanlagen	0,00	0,00	0,00	0,00	0,00	0,00
29.	Aktivierbare Zuwendungen	0,00	0,00	0,00	0,00	0,00	0,00
30.	Sonstige Investitionstätigkeit	0,00	0,00	0,00	0,00	0,00	0,00
31.	= Summe der Auszahlungen für Investitionstätigkeit	0,00	0,00	0,00	0,00	0,00	0,00
32.	Saldo aus Investitionstätigkeit	0,00	0,00	0,00	0,00	0,00	0,00
33.	Finanzmittel-Überschuss/ -Fehlbetrag	0,00	0,00	0,00	0,00	0,00	0,00
	Ein-, Auszahlungen aus Finanzierungstätigkeit	0,00	0,00	0,00	0,00	0,00	0,00

Teilfinanzhaushalt Produkt 52200 Wohnbauförderung

Schüttorf

Nr.	Bezeichnung	Ergebnis 2014	Ansatz 2015	Ansatz 2016	Plan 2017	Plan 2018	Plan 2019
34.	Aufnahme von Krediten u. Darl. f. Investitionen	0,00	0,00	0,00	0,00	0,00	0,00
35.	Tilgung von Krediten u. Darl. f. Investitionen	0,00	0,00	0,00	0,00	0,00	0,00
36.	Saldo aus Finanzierungstätigkeit	0,00	0,00	0,00	0,00	0,00	0,00
37.	Finanzmittelveränderung	0,00	0,00	0,00	0,00	0,00	0,00

Investitionen Produkt 52200 Wohnbauförderung

Schüttrorf

Nr. Bezeichnung	Jahres- ergebnis 2014	Ansatz 2015	Ansatz 2016	Finanzplan 2017	Finanzplan 2018	Finanzplan 2019	
112-01-025 Grunderwerbskosten Bauland	-60.314,53	0,00	0,00	0,00	0,00	0,00	
25. - Erwerb von Grundstücken und Gebäuden	60.314,53	0,00	0,00	0,00	0,00	0,00	
113-01-004 Grundstücksankäufe u. - verkäufe 2013, KT 52200	0,00	0,00	0,00	0,00	0,00	0,00	

Produktbeschreibung Produkt 52220 Grunderwerb zur Weiterveräußerung (Bauland), Eigener Wohnungsbau

Schüttorf

Produktbereich	5	Gestaltung der Umwelt
Produktgruppe	522	Wohnbauförderung
Produkt	52220	Grunderwerb zur Weiterveräußerung (Bauland), Eigener Wohnungsbau

Verantwortliche Organisationseinheit

Bauwesen und Liegenschaften

Verantwortliche Person(en)

Hermann Schimpf

Gremien

Planungs- und Umweltausschuss, Verwaltungsausschuss und Stadtrat

Kurzbeschreibung

Bereitstellung von Wohnbauland in der Stadt Schüttorf

Allgemeine Ziele

Bereitstellung von attraktiven Wohnbauflächen

Erläuterungen

Unter dieses Produkt fallen insbesondere der Erwerb von Grundstücken für die Ausweisung neuer Baugebiete und der Weiterverkauf als Bauland

Zielgruppe

Einwohner/innen und Bauwillige

Auftragsgrundlage

Ratsbeschlüsse

Teilergebnishaushalt Produkt 52220 Grunderwerb zur Weiterveräußerung (Bauland), Eigener Wohnungsbau

Schüttorf

Nr.	Bezeichnung	Ergebnis 2014	Ansatz 2015	Ansatz 2016	Plan 2017	Plan 2018	Plan 2019
	Ordentliche Erträge	0,00	0,00	0,00	0,00	0,00	0,00
1.	Steuern und ähnliche Abgaben	0,00	0,00	0,00	0,00	0,00	0,00
2.	Zuwendungen und allgemeine Umlagen	0,00	0,00	0,00	0,00	0,00	0,00
3.	Auflösungserträge aus Sonderposten	0,00	0,00	0,00	0,00	0,00	0,00
4.	sonstige Transfererträge	0,00	0,00	0,00	0,00	0,00	0,00
5.	öffentlich-rechtliche Entgelte	0,00	0,00	0,00	0,00	0,00	0,00
6.	privatrechtliche Entgelte	0,00	0,00	0,00	0,00	0,00	0,00
7.	Kostenerstattungen u. Kostenumlagen	0,00	0,00	0,00	0,00	0,00	0,00
8.	Zinsen und ähnliche Finanzerträge	0,00	0,00	0,00	0,00	0,00	0,00
9.	aktivierte Eigenleistungen	0,00	0,00	0,00	0,00	0,00	0,00
10.	Bestandsveränderungen	0,00	0,00	0,00	0,00	0,00	0,00
11.	sonstige ordentliche Erträge	0,00	0,00	0,00	0,00	0,00	0,00
12.	= Summe ordentliche Erträge	0,00	0,00	0,00	0,00	0,00	0,00
	Ordentliche Aufwendungen	0,00	0,00	0,00	0,00	0,00	0,00
13.	Aufwendungen für aktives Personal	0,00	0,00	0,00	0,00	0,00	0,00
14.	Aufwendungen für Versorgung	0,00	0,00	0,00	0,00	0,00	0,00
15.	Aufwendungen für Sach- u. Dienstleistungen	0,00	0,00	0,00	0,00	0,00	0,00
16.	Abschreibungen	0,00	0,00	0,00	0,00	0,00	0,00
17.	Zinsen und ähnliche Aufwendungen	0,00	0,00	0,00	0,00	0,00	0,00
18.	Transferaufwendungen	0,00	0,00	0,00	0,00	0,00	0,00
19.	sonstige ordentliche Aufwendungen	0,00	0,00	0,00	0,00	0,00	0,00
20.	= Summe ordentliche Aufwendungen	0,00	0,00	0,00	0,00	0,00	0,00
21.	ordentliches Ergebnis	0,00	0,00	0,00	0,00	0,00	0,00
22.	außerordentliche Erträge	42.143,04	0,00	0,00	0,00	0,00	0,00
23.	außerordentliche Aufwendungen	12.189,52	0,00	0,00	0,00	0,00	0,00
24.	außerordentliches Ergebnis	29.953,52	0,00	0,00	0,00	0,00	0,00
25.	Jahresergebnis	29.953,52	0,00	0,00	0,00	0,00	0,00
26.	Erträge aus internen Leistungsbeziehungen	0,00	0,00	0,00	0,00	0,00	0,00
27.	Aufwendungen aus internen Leistungsbeziehungen	0,00	0,00	0,00	0,00	0,00	0,00
28.	Saldo aus internen Leistungsbeziehungen	0,00	0,00	0,00	0,00	0,00	0,00
29.	Ergebnis mit internen Leistungsbeziehungen	29.953,52	0,00	0,00	0,00	0,00	0,00

Teilfinanzhaushalt Produkt 52220 Grunderwerb zur Weiterveräußerung (Bauland), Eigener Wohnungsbau

Schüttorf

Nr.	Bezeichnung	Ergebnis 2014	Ansatz 2015	Ansatz 2016	Plan 2017	Plan 2018	Plan 2019
	Einzahlungen aus laufender Verwaltungstätigkeit	0,00	0,00	0,00	0,00	0,00	0,00
1.	Steuern und ähnliche Abgaben	0,00	0,00	0,00	0,00	0,00	0,00
2.	Zuwendungen und allgemeine Umlagen	0,00	0,00	0,00	0,00	0,00	0,00
3.	sonstige Transfereinzahlungen	0,00	0,00	0,00	0,00	0,00	0,00
4.	öffentlich-rechtliche Entgelte	0,00	0,00	0,00	0,00	0,00	0,00
5.	privatrechtliche Entgelte	0,00	0,00	0,00	0,00	0,00	0,00
6.	Kostenerstattungen u. Kostenumlagen	0,00	0,00	0,00	0,00	0,00	0,00
7.	Zinsen und ähnliche Einzahlungen	0,00	0,00	0,00	0,00	0,00	0,00
8.	Einzahl. a. d. Veräußerung geringw. Vermögensg.	0,00	0,00	0,00	0,00	0,00	0,00
9.	sonstige haushaltswirksame Einzahlungen	0,00	0,00	0,00	0,00	0,00	0,00
10.	= Summe der Einzahlungen aus lfd. Verwaltungstätigkeit	0,00	0,00	0,00	0,00	0,00	0,00
	Auszahlungen aus lfd. Verwaltungs- tätigkeit	0,00	0,00	0,00	0,00	0,00	0,00
11.	Auszahlungen für aktives Personal	0,00	0,00	0,00	0,00	0,00	0,00
12.	Auszahlungen für Versorgung	0,00	0,00	0,00	0,00	0,00	0,00
13.	Auszahl. f. Sach- und Dienstleist. u.ger.Verm.	0,00	0,00	0,00	0,00	0,00	0,00
14.	Zinsen und ähnliche Auszahlungen	0,00	0,00	0,00	0,00	0,00	0,00
15.	Transferauszahlungen	0,00	0,00	0,00	0,00	0,00	0,00
16.	sonstige haushaltswirksame Auszahlungen	0,00	0,00	0,00	0,00	0,00	0,00
17.	= Summe der Auszahlungen aus lfd. Verwaltungstätigkeit	0,00	0,00	0,00	0,00	0,00	0,00
18.	Saldo aus lfd. Verwaltungstätigkeit	0,00	0,00	0,00	0,00	0,00	0,00
	Einzahlungen für Investitionstätigkeit	0,00	0,00	0,00	0,00	0,00	0,00
19.	Zuwendungen für Investitionstätigkeit	0,00	0,00	0,00	0,00	0,00	0,00
20.	Beiträge u. ä. Entgelte f. Investitionstätigkeit	0,00	14.000,00	0,00	0,00	0,00	0,00
21.	Veräußerung von Sachvermögen	445.121,18	150.000,00	200.000,00	200.000,00	100.000,00	150.000,00
22.	Veräußerung von Finanzvermögensanlagen	0,00	0,00	0,00	0,00	0,00	0,00
23.	sonstige Investitionstätigkeit	0,00	0,00	0,00	0,00	0,00	0,00
24.	= Summe der Einzahlungen aus Investitionstätigkeit	445.121,18	164.000,00	200.000,00	200.000,00	100.000,00	150.000,00
	Auszahlungen für Investitionstätigkeit	0,00	0,00	0,00	0,00	0,00	0,00
25.	Erwerb von Grundstücken und Gebäuden	52.164,30	0,00	0,00	0,00	0,00	0,00
26.	Baumaßnahmen	0,00	0,00	0,00	0,00	0,00	0,00
27.	Erwerb von beweglichem Sachvermögen	0,00	0,00	0,00	0,00	0,00	0,00
28.	Erwerb von Finanzvermögensanlagen	0,00	0,00	0,00	0,00	0,00	0,00
29.	Aktivierbare Zuwendungen	0,00	0,00	0,00	0,00	0,00	0,00
30.	Sonstige Investitionstätigkeit	0,00	0,00	0,00	0,00	0,00	0,00
31.	= Summe der Auszahlungen für Investitionstätigkeit	52.164,30	0,00	0,00	0,00	0,00	0,00
32.	Saldo aus Investitionstätigkeit	392.956,88	164.000,00	200.000,00	200.000,00	100.000,00	150.000,00
33.	Finanzmittel-Überschuss/-Fehlbetrag	392.956,88	164.000,00	200.000,00	200.000,00	100.000,00	150.000,00

**Teilfinanzhaushalt Produkt 52220 Grunderwerb zur Weiterveräußerung (Bauland),
Eigener Wohnungsbau**

Schüttorf

Nr.	Bezeichnung	Ergebnis 2014	Ansatz 2015	Ansatz 2016	Plan 2017	Plan 2018	Plan 2019
	Ein-, Auszahlungen aus Finanzierungstätigkeit	0,00	0,00	0,00	0,00	0,00	0,00
34.	Aufnahme von Krediten u. Darl. f. Investitionen	0,00	0,00	0,00	0,00	0,00	0,00
35.	Tilgung von Krediten u. Darl. f. Investitionen	0,00	0,00	0,00	0,00	0,00	0,00
36.	Saldo aus Finanzierungstätigkeit	0,00	0,00	0,00	0,00	0,00	0,00
37.	Finanzmittelveränderung	392.956,88	164.000,00	200.000,00	200.000,00	100.000,00	150.000,00

**Investitionen Produkt 52220 Grunderwerb zur Weiterveräußerung (Bauland),
Eigener Wohnungsbau**

Schüttorf

Nr. Bezeichnung	Jahres- ergebnis 2014	Ansatz 2015	Ansatz 2016	Finanzplan 2017	Finanzplan 2018	Finanzplan 2019	
I14-01-005 Grundstücksankäufe u. - verkäufe 2014, KT 52220	392.956,88	0,00	0,00	0,00	0,00	0,00	
21. + Veräußerung von Sachanlagen	445.121,18	0,00	0,00	0,00	0,00	0,00	
25. - Erwerb von Grundstücken und Gebäuden	52.164,30	0,00	0,00	0,00	0,00	0,00	
I15-01-004 Grundstücksankäufe u. verkäufe 2015, KT 52220	0,00	164.000,00	0,00	0,00	0,00	0,00	
20. + Beiträge u. ä. Entgelte f.Investitionstätigkeit	0,00	14.000,00	0,00	0,00	0,00	0,00	
21. + Veräußerung von Sachanlagen	0,00	150.000,00	0,00	0,00	0,00	0,00	
I16-01-003 Grundstücksankäufe u. verkäufe 2016 KT 52220	0,00	0,00	200.000,00	0,00	0,00	0,00	
21. + Veräußerung von Sachanlagen	0,00	0,00	200.000,00	0,00	0,00	0,00	
I17-01-003 Grundstücksankäufe u. verkäufe 2017 KT 52220	0,00	0,00	0,00	200.000,00	0,00	0,00	
21. + Veräußerung von Sachanlagen	0,00	0,00	0,00	200.000,00	0,00	0,00	
I18-01-003 Grundstücksankäufe u. verkäufe 2018, KT 52220	0,00	0,00	0,00	0,00	100.000,00	0,00	
21. + Veräußerung von Sachanlagen	0,00	0,00	0,00	0,00	100.000,00	0,00	
I19-01-003 Grundstücksankäufe u. verkäufe 2019, KT 52220	0,00	0,00	0,00	0,00	0,00	150.000,00	
21. + Veräußerung von Sachanlagen	0,00	0,00	0,00	0,00	0,00	150.000,00	

Produktbeschreibung Produkt 52300 Denkmalschutz und -pflege	
Schüttertorf	
Produktbereich	5 Gestaltung der Umwelt
Produktgruppe	523 Denkmalschutz und -pflege
Produkt	52300 Denkmalschutz und -pflege
Verantwortliche Organisationseinheit	Verantwortliche Person(en)
Bauwesen und Liegenschaften	Dieter Salewski
Kurzbeschreibung	
Unterhaltung der Baudenkmäler im Bereich der Stadt, in erster Linie der historischen Stadtmauer	
Allgemeine Ziele	
Schutz, Pflege und Überwachung der Zustände von Bau- und Kulturdenkmälern bzw. Abwendung der Gefährdung von Kulturdenkmälern	
Erläuterungen	
Die historische Stadtmauer und auch sonst. Baudenkmale wie der histor. Feuerlöschbrunnen sind laufend zu unterhalten, um den baulichen Zustand für die nachfolgenden Generationen zu sichern.	
Zielgruppe	
Eigentümer der Kulturdenkmäler	

Teilergebnishaushalt Produkt 52300 Denkmalschutz und -pflege

Schüttorf

Nr.	Bezeichnung	Ergebnis 2014	Ansatz 2015	Ansatz 2016	Plan 2017	Plan 2018	Plan 2019
	Ordentliche Erträge	0,00	0,00	0,00	0,00	0,00	0,00
1.	Steuern und ähnliche Abgaben	0,00	0,00	0,00	0,00	0,00	0,00
2.	Zuwendungen und allgemeine Umlagen	0,00	0,00	0,00	0,00	0,00	0,00
3.	Auflösungserträge aus Sonderposten	0,00	0,00	0,00	0,00	0,00	0,00
4.	sonstige Transfererträge	0,00	0,00	0,00	0,00	0,00	0,00
5.	öffentlich-rechtliche Entgelte	0,00	0,00	0,00	0,00	0,00	0,00
6.	privatrechtliche Entgelte	0,00	0,00	0,00	0,00	0,00	0,00
7.	Kostenerstattungen u. Kostenumlagen	0,00	0,00	0,00	0,00	0,00	0,00
8.	Zinsen und ähnliche Finanzerträge	0,00	0,00	0,00	0,00	0,00	0,00
9.	aktivierte Eigenleistungen	0,00	0,00	0,00	0,00	0,00	0,00
10.	Bestandsveränderungen	0,00	0,00	0,00	0,00	0,00	0,00
11.	sonstige ordentliche Erträge	0,00	0,00	0,00	0,00	0,00	0,00
12.	= Summe ordentliche Erträge	0,00	0,00	0,00	0,00	0,00	0,00
	Ordentliche Aufwendungen	0,00	0,00	0,00	0,00	0,00	0,00
13.	Aufwendungen für aktives Personal	0,00	0,00	0,00	0,00	0,00	0,00
14.	Aufwendungen für Versorgung	0,00	0,00	0,00	0,00	0,00	0,00
15.	Aufwendungen für Sach- u. Dienstleistungen	0,00	11.000,00	2.000,00	2.000,00	2.000,00	2.000,00
16.	Abschreibungen	0,00	0,00	0,00	0,00	0,00	0,00
17.	Zinsen und ähnliche Aufwendungen	0,00	0,00	0,00	0,00	0,00	0,00
18.	Transferaufwendungen	0,00	0,00	0,00	0,00	0,00	0,00
19.	sonstige ordentliche Aufwendungen	0,00	0,00	0,00	0,00	0,00	0,00
20.	= Summe ordentliche Aufwendungen	0,00	11.000,00	2.000,00	2.000,00	2.000,00	2.000,00
21.	ordentliches Ergebnis	0,00	-11.000,00	-2.000,00	-2.000,00	-2.000,00	-2.000,00
22.	außerordentliche Erträge	0,00	0,00	0,00	0,00	0,00	0,00
23.	außerordentliche Aufwendungen	0,00	0,00	0,00	0,00	0,00	0,00
24.	außerordentliches Ergebnis	0,00	0,00	0,00	0,00	0,00	0,00
25.	Jahresergebnis	0,00	-11.000,00	-2.000,00	-2.000,00	-2.000,00	-2.000,00
26.	Erträge aus internen Leistungsbeziehungen	0,00	0,00	0,00	0,00	0,00	0,00
27.	Aufwendungen aus internen Leistungsbeziehungen	2.230,60	2.000,00	2.000,00	2.000,00	2.000,00	2.000,00
28.	Saldo aus internen Leistungsbeziehungen	-2.230,60	-2.000,00	-2.000,00	-2.000,00	-2.000,00	-2.000,00
29.	Ergebnis mit internen Leistungsbeziehungen	-2.230,60	-13.000,00	-4.000,00	-4.000,00	-4.000,00	-4.000,00

Teilfinanzhaushalt Produkt 52300 Denkmalschutz und -pflege

Schüttorf

Nr.	Bezeichnung	Ergebnis 2014	Ansatz 2015	Ansatz 2016	Plan 2017	Plan 2018	Plan 2019
	Einzahlungen aus laufender Verwaltungstätigkeit	0,00	0,00	0,00	0,00	0,00	0,00
1.	Steuern und ähnliche Abgaben	0,00	0,00	0,00	0,00	0,00	0,00
2.	Zuwendungen und allgemeine Umlagen	0,00	0,00	0,00	0,00	0,00	0,00
3.	sonstige Transfereinzahlungen	0,00	0,00	0,00	0,00	0,00	0,00
4.	öffentlich-rechtliche Entgelte	0,00	0,00	0,00	0,00	0,00	0,00
5.	privatrechtliche Entgelte	0,00	0,00	0,00	0,00	0,00	0,00
6.	Kostenerstattungen u. Kostenumlagen	0,00	0,00	0,00	0,00	0,00	0,00
7.	Zinsen und ähnliche Einzahlungen	0,00	0,00	0,00	0,00	0,00	0,00
8.	Einzahl. a. d. Veräußerung geringw. Vermögensg.	0,00	0,00	0,00	0,00	0,00	0,00
9.	sonstige haushaltswirksame Einzahlungen	0,00	0,00	0,00	0,00	0,00	0,00
10.	= Summe der Einzahlungen aus lfd. Verwaltungstätigkeit	0,00	0,00	0,00	0,00	0,00	0,00
	Auszahlungen aus lfd. Verwaltungs- tätigkeit	0,00	0,00	0,00	0,00	0,00	0,00
11.	Auszahlungen für aktives Personal	0,00	0,00	0,00	0,00	0,00	0,00
12.	Auszahlungen für Versorgung	0,00	0,00	0,00	0,00	0,00	0,00
13.	Auszahl. f. Sach- und Dienstleist. u. ger. Verm.	0,00	11.000,00	2.000,00	2.000,00	2.000,00	2.000,00
14.	Zinsen und ähnliche Auszahlungen	0,00	0,00	0,00	0,00	0,00	0,00
15.	Transferauszahlungen	0,00	0,00	0,00	0,00	0,00	0,00
16.	sonstige haushaltswirksame Auszahlungen	0,00	0,00	0,00	0,00	0,00	0,00
17.	= Summe der Auszahlungen aus lfd. Verwaltungstätigkeit	0,00	11.000,00	2.000,00	2.000,00	2.000,00	2.000,00
18.	Saldo aus lfd. Verwaltungstätigkeit	0,00	-11.000,00	-2.000,00	-2.000,00	-2.000,00	-2.000,00
	Einzahlungen für Investitionstätigkeit	0,00	0,00	0,00	0,00	0,00	0,00
19.	Zuwendungen für Investitionstätigkeit	0,00	0,00	0,00	0,00	0,00	0,00
20.	Beiträge u. ä. Entgelte f. Investitionstätigkeit	0,00	0,00	0,00	0,00	0,00	0,00
21.	Veräußerung von Sachvermögen	0,00	0,00	0,00	0,00	0,00	0,00
22.	Veräußerung von Finanzvermögensanlagen	0,00	0,00	0,00	0,00	0,00	0,00
23.	sonstige Investitionstätigkeit	0,00	0,00	0,00	0,00	0,00	0,00
24.	= Summe der Einzahlungen aus Investitionstätigkeit	0,00	0,00	0,00	0,00	0,00	0,00
	Auszahlungen für Investitionstätigkeit	0,00	0,00	0,00	0,00	0,00	0,00
25.	Erwerb von Grundstücken und Gebäuden	0,00	0,00	0,00	0,00	0,00	0,00
26.	Baumaßnahmen	0,00	0,00	0,00	0,00	0,00	0,00
27.	Erwerb von beweglichem Sachvermögen	0,00	0,00	0,00	0,00	0,00	0,00
28.	Erwerb von Finanzvermögensanlagen	0,00	0,00	0,00	0,00	0,00	0,00
29.	Aktivierbare Zuwendungen	0,00	0,00	0,00	0,00	0,00	0,00
30.	Sonstige Investitionstätigkeit	0,00	0,00	0,00	0,00	0,00	0,00
31.	= Summe der Auszahlungen für Investitionstätigkeit	0,00	0,00	0,00	0,00	0,00	0,00
32.	Saldo aus Investitionstätigkeit	0,00	0,00	0,00	0,00	0,00	0,00
33.	Finanzmittel-Überschuss/ -Fehlbetrag	0,00	-11.000,00	-2.000,00	-2.000,00	-2.000,00	-2.000,00
	Ein-, Auszahlungen aus Finanzierungstätigkeit	0,00	0,00	0,00	0,00	0,00	0,00

Teilfinanzhaushalt Produkt 52300 Denkmalschutz und -pflege

Schüttorf

Nr.	Bezeichnung	Ergebnis 2014	Ansatz 2015	Ansatz 2016	Plan 2017	Plan 2018	Plan 2019
34.	Aufnahme von Krediten u. Darl. f. Investitionen	0,00	0,00	0,00	0,00	0,00	0,00
35.	Tilgung von Krediten u. Darl. f. Investitionen	0,00	0,00	0,00	0,00	0,00	0,00
36.	Saldo aus Finanzierungstätigkeit	0,00	0,00	0,00	0,00	0,00	0,00
37.	Finanzmittelveränderung	0,00	-11.000,00	-2.000,00	-2.000,00	-2.000,00	-2.000,00

Produktbeschreibung Produkt 53800 Abwasserbeseitigung

Schüttert

Produktbereich	5	Gestaltung der Umwelt
Produktgruppe	538	Abwasserbeseitigung
Produkt	53800	Abwasserbeseitigung

Verantwortliche Organisationseinheit

Bauwesen und Liegenschaften

Verantwortliche Person(en)

Rudolf Nibbrig

Kurzbeschreibung

Vorhaltung einer öffentlichen WC-Anlage

Erläuterungen

Die Stadt unterhält an der Färberstraße in der Innenstadt eine öffentliche WC-Anlage, die jederzeit allen Einwohnern, Touristen und sonstigen Durchreisenden zur Verfügung steht.

Zielgruppe

Einwohner, Touristen und Durchreisende

Teilergebnishaushalt Produkt 53800 Abwasserbeseitigung

Schüttorf

Nr.	Bezeichnung	Ergebnis 2014	Ansatz 2015	Ansatz 2016	Plan 2017	Plan 2018	Plan 2019
	Ordentliche Erträge	0,00	0,00	0,00	0,00	0,00	0,00
1.	Steuern und ähnliche Abgaben	0,00	0,00	0,00	0,00	0,00	0,00
2.	Zuwendungen und allgemeine Umlagen	0,00	0,00	0,00	0,00	0,00	0,00
3.	Auflösungserträge aus Sonderposten	0,00	0,00	0,00	0,00	0,00	0,00
4.	sonstige Transfererträge	0,00	0,00	0,00	0,00	0,00	0,00
5.	öffentlich-rechtliche Entgelte	0,00	0,00	0,00	0,00	0,00	0,00
6.	privatrechtliche Entgelte	0,00	0,00	0,00	0,00	0,00	0,00
7.	Kostenerstattungen u. Kostenumlagen	0,00	0,00	0,00	0,00	0,00	0,00
8.	Zinsen und ähnliche Finanzerträge	0,00	0,00	0,00	0,00	0,00	0,00
9.	aktivierte Eigenleistungen	0,00	0,00	0,00	0,00	0,00	0,00
10.	Bestandsveränderungen	0,00	0,00	0,00	0,00	0,00	0,00
11.	sonstige ordentliche Erträge	0,00	0,00	0,00	0,00	0,00	0,00
12.	= Summe ordentliche Erträge	0,00	0,00	0,00	0,00	0,00	0,00
	Ordentliche Aufwendungen	0,00	0,00	0,00	0,00	0,00	0,00
13.	Aufwendungen für aktives Personal	0,00	0,00	0,00	0,00	0,00	0,00
14.	Aufwendungen für Versorgung	0,00	0,00	0,00	0,00	0,00	0,00
15.	Aufwendungen für Sach- u. Dienstleistungen	0,00	0,00	0,00	0,00	0,00	0,00
16.	Abschreibungen	0,00	0,00	0,00	0,00	0,00	0,00
17.	Zinsen und ähnliche Aufwendungen	0,00	0,00	0,00	0,00	0,00	0,00
18.	Transferaufwendungen	0,00	0,00	0,00	0,00	0,00	0,00
19.	sonstige ordentliche Aufwendungen	0,00	0,00	0,00	0,00	0,00	0,00
20.	= Summe ordentliche Aufwendungen	0,00	0,00	0,00	0,00	0,00	0,00
21.	ordentliches Ergebnis	0,00	0,00	0,00	0,00	0,00	0,00
22.	außerordentliche Erträge	0,00	0,00	0,00	0,00	0,00	0,00
23.	außerordentliche Aufwendungen	0,00	0,00	0,00	0,00	0,00	0,00
24.	außerordentliches Ergebnis	0,00	0,00	0,00	0,00	0,00	0,00
25.	Jahresergebnis	0,00	0,00	0,00	0,00	0,00	0,00
26.	Erträge aus internen Leistungsbeziehungen	0,00	0,00	0,00	0,00	0,00	0,00
27.	Aufwendungen aus internen Leistungsbeziehungen	0,00	0,00	0,00	0,00	0,00	0,00
28.	Saldo aus internen Leistungsbeziehungen	0,00	0,00	0,00	0,00	0,00	0,00
29.	Ergebnis mit internen Leistungsbeziehungen	0,00	0,00	0,00	0,00	0,00	0,00

Teilfinanzhaushalt Produkt 53800 Abwasserbeseitigung

Schüttert

Nr.	Bezeichnung	Ergebnis 2014	Ansatz 2015	Ansatz 2016	Plan 2017	Plan 2018	Plan 2019
	Einzahlungen aus laufender Verwaltungstätigkeit	0,00	0,00	0,00	0,00	0,00	0,00
1.	Steuern und ähnliche Abgaben	0,00	0,00	0,00	0,00	0,00	0,00
2.	Zuwendungen und allgemeine Umlagen	0,00	0,00	0,00	0,00	0,00	0,00
3.	sonstige Transfereinzahlungen	0,00	0,00	0,00	0,00	0,00	0,00
4.	öffentlich-rechtliche Entgelte	0,00	0,00	0,00	0,00	0,00	0,00
5.	privatrechtliche Entgelte	0,00	0,00	0,00	0,00	0,00	0,00
6.	Kostenerstattungen u. Kostenumlagen	0,00	0,00	0,00	0,00	0,00	0,00
7.	Zinsen und ähnliche Einzahlungen	0,00	0,00	0,00	0,00	0,00	0,00
8.	Einzahl. a. d. Veräußerung geringw. Vermögensg.	0,00	0,00	0,00	0,00	0,00	0,00
9.	sonstige haushaltswirksame Einzahlungen	0,00	0,00	0,00	0,00	0,00	0,00
10.	= Summe der Einzahlungen aus lfd. Verwaltungstätigkeit	0,00	0,00	0,00	0,00	0,00	0,00
	Auszahlungen aus lfd. Verwaltungs- tätigkeit	0,00	0,00	0,00	0,00	0,00	0,00
11.	Auszahlungen für aktives Personal	0,00	0,00	0,00	0,00	0,00	0,00
12.	Auszahlungen für Versorgung	0,00	0,00	0,00	0,00	0,00	0,00
13.	Auszahl. f. Sach- und Dienstleist. u. ger.Verm.	5.849,40	0,00	0,00	0,00	0,00	0,00
14.	Zinsen und ähnliche Auszahlungen	0,00	0,00	0,00	0,00	0,00	0,00
15.	Transferauszahlungen	0,00	0,00	0,00	0,00	0,00	0,00
16.	sonstige haushaltswirksame Auszahlungen	0,00	0,00	0,00	0,00	0,00	0,00
17.	= Summe der Auszahlungen aus lfd. Verwaltungstätigkeit	5.849,40	0,00	0,00	0,00	0,00	0,00
18.	Saldo aus lfd. Verwaltungstätigkeit	-5.849,40	0,00	0,00	0,00	0,00	0,00
	Einzahlungen für Investitionstätigkeit	0,00	0,00	0,00	0,00	0,00	0,00
19.	Zuwendungen für Investitionstätigkeit	0,00	0,00	0,00	0,00	0,00	0,00
20.	Beiträge u. ä. Entgelte f. Investitionstätigkeit	0,00	0,00	0,00	0,00	0,00	0,00
21.	Veräußerung von Sachvermögen	0,00	0,00	0,00	0,00	0,00	0,00
22.	Veräußerung von Finanzvermögensanlagen	0,00	0,00	0,00	0,00	0,00	0,00
23.	sonstige Investitionstätigkeit	0,00	0,00	0,00	0,00	0,00	0,00
24.	= Summe der Einzahlungen aus Investitionstätigkeit	0,00	0,00	0,00	0,00	0,00	0,00
	Auszahlungen für Investitionstätigkeit	0,00	0,00	0,00	0,00	0,00	0,00
25.	Erwerb von Grundstücken und Gebäuden	0,00	0,00	0,00	0,00	0,00	0,00
26.	Baumaßnahmen	0,00	0,00	0,00	0,00	0,00	0,00
27.	Erwerb von beweglichem Sachvermögen	0,00	0,00	0,00	0,00	0,00	0,00
28.	Erwerb von Finanzvermögensanlagen	0,00	0,00	0,00	0,00	0,00	0,00
29.	Aktivierbare Zuwendungen	0,00	0,00	0,00	0,00	0,00	0,00
30.	Sonstige Investitionstätigkeit	0,00	0,00	0,00	0,00	0,00	0,00
31.	= Summe der Auszahlungen für Investitionstätigkeit	0,00	0,00	0,00	0,00	0,00	0,00
32.	Saldo aus Investitionstätigkeit	0,00	0,00	0,00	0,00	0,00	0,00
33.	Finanzmittel-Überschuss/ -Fehlbetrag	-5.849,40	0,00	0,00	0,00	0,00	0,00
	Ein-, Auszahlungen aus Finanzierungstätigkeit	0,00	0,00	0,00	0,00	0,00	0,00

Teilfinanzhaushalt Produkt 53800 Abwasserbeseitigung

Schüttorf

Nr.	Bezeichnung	Ergebnis 2014	Ansatz 2015	Ansatz 2016	Plan 2017	Plan 2018	Plan 2019
34.	Aufnahme von Krediten u. Darl. f. Investitionen	0,00	0,00	0,00	0,00	0,00	0,00
35.	Tilgung von Krediten u. Darl. f. Investitionen	0,00	0,00	0,00	0,00	0,00	0,00
36.	Saldo aus Finanzierungstätigkeit	0,00	0,00	0,00	0,00	0,00	0,00
37.	Finanzmittelveränderung	-5.849,40	0,00	0,00	0,00	0,00	0,00

Produktbeschreibung Produkt 53810 Bau, Unterhaltung u. Betrieb von Abwasserkanälen, Bedürfnisanstalten u. dgl.

Schüttofen

Produktbereich	5	Gestaltung der Umwelt
Produktgruppe	538	Abwasserbeseitigung
Produkt	53810	Bau, Unterhaltung u. Betrieb von Abwasserkanälen, Bedürfnisanstalten u. dgl.

Verantwortliche Organisationseinheit

Bauwesen und Liegenschaften

Verantwortliche Person(en)

Rudolf Nibbrig

Kurzbeschreibung

Vorhaltung einer öffentlichen WC-Anlage

Erläuterungen

Die Stadt unterhält an der Färberstraße in der Innenstadt eine öffentliche WC-Anlage, die jederzeit allen Einwohnern, Touristen und sonstigen Durchreisenden zur Verfügung steht.

Zielgruppe

Einwohner/innen, Touristen, Durchreisende

Auftragsgrundlage

Politischer Beschluss, freiwillige Leistung im Rahmen der Daseinsvorsorge

Teilergebnishaushalt Produkt 53810 Bau, Unterhaltung u. Betrieb von Abwasserkanälen, Bedürfnisanstalten u. dgl.

Schüttorf

Nr.	Bezeichnung	Ergebnis 2014	Ansatz 2015	Ansatz 2016	Plan 2017	Plan 2018	Plan 2019
	Ordentliche Erträge	0,00	0,00	0,00	0,00	0,00	0,00
1.	Steuern und ähnliche Abgaben	0,00	0,00	0,00	0,00	0,00	0,00
2.	Zuwendungen und allgemeine Umlagen	0,00	0,00	0,00	0,00	0,00	0,00
3.	Auflösungserträge aus Sonderposten	753,84	800,00	800,00	800,00	800,00	800,00
4.	sonstige Transfererträge	0,00	0,00	0,00	0,00	0,00	0,00
5.	öffentlich-rechtliche Entgelte	0,00	0,00	0,00	0,00	0,00	0,00
6.	privatrechtliche Entgelte	0,00	0,00	0,00	0,00	0,00	0,00
7.	Kostenerstattungen u. Kostenumlagen	0,00	0,00	0,00	0,00	0,00	0,00
8.	Zinsen und ähnliche Finanzerträge	0,00	0,00	0,00	0,00	0,00	0,00
9.	aktivierte Eigenleistungen	0,00	0,00	0,00	0,00	0,00	0,00
10.	Bestandsveränderungen	0,00	0,00	0,00	0,00	0,00	0,00
11.	sonstige ordentliche Erträge	0,00	0,00	0,00	0,00	0,00	0,00
12.	= Summe ordentliche Erträge	753,84	800,00	800,00	800,00	800,00	800,00
	Ordentliche Aufwendungen	0,00	0,00	0,00	0,00	0,00	0,00
13.	Aufwendungen für aktives Personal	0,00	0,00	0,00	0,00	0,00	0,00
14.	Aufwendungen für Versorgung	0,00	0,00	0,00	0,00	0,00	0,00
15.	Aufwendungen für Sach- u. Dienstleistungen	7.095,82	9.300,00	9.200,00	9.400,00	9.600,00	9.800,00
16.	Abschreibungen	1.256,40	1.300,00	1.300,00	1.300,00	1.300,00	1.300,00
17.	Zinsen und ähnliche Aufwendungen	0,00	0,00	0,00	0,00	0,00	0,00
18.	Transferaufwendungen	0,00	0,00	0,00	0,00	0,00	0,00
19.	sonstige ordentliche Aufwendungen	0,00	0,00	0,00	0,00	0,00	0,00
20.	= Summe ordentliche Aufwendungen	8.352,22	10.600,00	10.500,00	10.700,00	10.900,00	11.100,00
21.	ordentliches Ergebnis	-7.598,38	-9.800,00	-9.700,00	-9.900,00	-10.100,00	-10.300,00
22.	außerordentliche Erträge	0,00	0,00	0,00	0,00	0,00	0,00
23.	außerordentliche Aufwendungen	0,00	0,00	0,00	0,00	0,00	0,00
24.	außerordentliches Ergebnis	0,00	0,00	0,00	0,00	0,00	0,00
25.	Jahresergebnis	-7.598,38	-9.800,00	-9.700,00	-9.900,00	-10.100,00	-10.300,00
26.	Erträge aus internen Leistungsbeziehungen	0,00	0,00	0,00	0,00	0,00	0,00
27.	Aufwendungen aus internen Leistungsbeziehungen	17,00	500,00	300,00	300,00	300,00	300,00
28.	Saldo aus internen Leistungsbeziehungen	-17,00	-500,00	-300,00	-300,00	-300,00	-300,00
29.	Ergebnis mit internen Leistungsbeziehungen	-7.615,38	-10.300,00	-10.000,00	-10.200,00	-10.400,00	-10.600,00

Teilfinanzhaushalt Produkt 53810 Bau, Unterhaltung u. Betrieb von Abwasserkanälen, Bedürfnisanstalten u. dgl.

Schüttorf

Nr.	Bezeichnung	Ergebnis 2014	Ansatz 2015	Ansatz 2016	Plan 2017	Plan 2018	Plan 2019
	Einzahlungen aus laufender Verwaltungstätigkeit	0,00	0,00	0,00	0,00	0,00	0,00
1.	Steuern und ähnliche Abgaben	0,00	0,00	0,00	0,00	0,00	0,00
2.	Zuwendungen und allgemeine Umlagen	0,00	0,00	0,00	0,00	0,00	0,00
3.	sonstige Transfereinzahlungen	0,00	0,00	0,00	0,00	0,00	0,00
4.	öffentlich-rechtliche Entgelte	0,00	0,00	0,00	0,00	0,00	0,00
5.	privatrechtliche Entgelte	0,00	0,00	0,00	0,00	0,00	0,00
6.	Kostenerstattungen u. Kostenumlagen	0,00	0,00	0,00	0,00	0,00	0,00
7.	Zinsen und ähnliche Einzahlungen	0,00	0,00	0,00	0,00	0,00	0,00
8.	Einzahl. a. d. Veräußerung geringw. Vermögensg.	0,00	0,00	0,00	0,00	0,00	0,00
9.	sonstige haushaltswirksame Einzahlungen	0,00	0,00	0,00	0,00	0,00	0,00
10.	= Summe der Einzahlungen aus lfd. Verwaltungstätigkeit	0,00	0,00	0,00	0,00	0,00	0,00
	Auszahlungen aus lfd. Verwaltungs- tätigkeit	0,00	0,00	0,00	0,00	0,00	0,00
11.	Auszahlungen für aktives Personal	0,00	0,00	0,00	0,00	0,00	0,00
12.	Auszahlungen für Versorgung	0,00	0,00	0,00	0,00	0,00	0,00
13.	Auszahl. f. Sach- und Dienstleist. u.ger.Verm.	713,62	9.300,00	9.200,00	9.400,00	9.600,00	9.800,00
14.	Zinsen und ähnliche Auszahlungen	0,00	0,00	0,00	0,00	0,00	0,00
15.	Transferauszahlungen	0,00	0,00	0,00	0,00	0,00	0,00
16.	sonstige haushaltswirksame Auszahlungen	0,00	0,00	0,00	0,00	0,00	0,00
17.	= Summe der Auszahlungen aus lfd. Verwaltungstätigkeit	713,62	9.300,00	9.200,00	9.400,00	9.600,00	9.800,00
18.	Saldo aus lfd. Verwaltungstätigkeit	-713,62	-9.300,00	-9.200,00	-9.400,00	-9.600,00	-9.800,00
	Einzahlungen für Investitionstätigkeit	0,00	0,00	0,00	0,00	0,00	0,00
19.	Zuwendungen für Investitionstätigkeit	0,00	0,00	0,00	0,00	0,00	0,00
20.	Beiträge u. ä. Entgelte f.Investitionstätigkeit	0,00	0,00	0,00	0,00	0,00	0,00
21.	Veräußerung von Sachvermögen	0,00	0,00	0,00	0,00	0,00	0,00
22.	Veräußerung von Finanzvermögensanlagen	0,00	0,00	0,00	0,00	0,00	0,00
23.	sonstige Investitionstätigkeit	0,00	0,00	0,00	0,00	0,00	0,00
24.	= Summe der Einzahlungen aus Investitionstätigkeit	0,00	0,00	0,00	0,00	0,00	0,00
	Auszahlungen für Investitionstätigkeit	0,00	0,00	0,00	0,00	0,00	0,00
25.	Erwerb von Grundstücken und Gebäuden	0,00	0,00	0,00	0,00	0,00	0,00
26.	Baumaßnahmen	0,00	0,00	0,00	0,00	0,00	0,00
27.	Erwerb von beweglichem Sachvermögen	0,00	0,00	0,00	0,00	0,00	0,00
28.	Erwerb von Finanzvermögensanlagen	0,00	0,00	0,00	0,00	0,00	0,00
29.	Aktivierbare Zuwendungen	0,00	0,00	0,00	0,00	0,00	0,00
30.	Sonstige Investitionstätigkeit	0,00	0,00	0,00	0,00	0,00	0,00
31.	= Summe der Auszahlungen für Investitionstätigkeit	0,00	0,00	0,00	0,00	0,00	0,00
32.	Saldo aus Investitionstätigkeit	0,00	0,00	0,00	0,00	0,00	0,00
33.	Finanzmittel-Überschuss/ -Fehlbetrag	-713,62	-9.300,00	-9.200,00	-9.400,00	-9.600,00	-9.800,00

Teilfinanzhaushalt Produkt 53810 Bau, Unterhaltung u. Betrieb von Abwasserkanälen, Bedürfnisanstalten u. dgl.

Schüttorf

Nr.	Bezeichnung	Ergebnis 2014	Ansatz 2015	Ansatz 2016	Plan 2017	Plan 2018	Plan 2019
	Ein-, Auszahlungen aus Finanzierungstätigkeit	0,00	0,00	0,00	0,00	0,00	0,00
34.	Aufnahme von Krediten u. Darl. f. Investitionen	0,00	0,00	0,00	0,00	0,00	0,00
35.	Tilgung von Krediten u. Darl. f. Investitionen	0,00	0,00	0,00	0,00	0,00	0,00
36.	Saldo aus Finanzierungstätigkeit	0,00	0,00	0,00	0,00	0,00	0,00
37.	Finanzmittelveränderung	-713,62	-9.300,00	-9.200,00	-9.400,00	-9.600,00	-9.800,00

Produktbeschreibung Produkt 54100 Gemeindestraßen, Gemeindeverbindungsstraßen	
Schüttorf	
Produktbereich	5 Gestaltung der Umwelt
Produktgruppe	541 Gemeindestraßen
Produkt	54100 Gemeindestraßen, Gemeindeverbindungsstraßen
Verantwortliche Organisationseinheit	Verantwortliche Person(en)
Bauwesen und Liegenschaften	Elke Jobst
Gremien	
Planungs- und Umweltausschuss, Verwaltungsausschuss, Stadtrat	
Kurzbeschreibung	
Bereitstellung und Unterhaltung von öffentlichen Straßenflächen im Bereich der Stadt Schüttorf einschließlich der Oberflächenentwässerung der Straßenflächen.	
Allgemeine Ziele	
Schaffung und Erhaltung der Verkehrsinfrastruktur und Sicherstellung der Verkehrssicherheit	
Erläuterungen	
Das von der Stadt Schüttorf zu unterhaltende Straßennetz hat eine Länge von insgesamt rund 100 Kilometer	
Zielgruppe	
Allgemeinheit	
Auftragsgrundlage	
NStrG, politische Beschlüsse	

Teilergebnishaushalt Produkt 54100 Gemeindestraßen, Gemeindeverbindungsstraßen

Schüttert

Nr.	Bezeichnung	Ergebnis 2014	Ansatz 2015	Ansatz 2016	Plan 2017	Plan 2018	Plan 2019
	Ordentliche Erträge	0,00	0,00	0,00	0,00	0,00	0,00
1.	Steuern und ähnliche Abgaben	0,00	0,00	0,00	0,00	0,00	0,00
2.	Zuwendungen und allgemeine Umlagen	0,00	0,00	0,00	0,00	0,00	0,00
3.	Auflösungserträge aus Sonderposten	413.754,08	395.200,00	404.500,00	386.600,00	360.700,00	326.100,00
4.	sonstige Transfererträge	0,00	0,00	0,00	0,00	0,00	0,00
5.	öffentlich-rechtliche Entgelte	0,00	0,00	0,00	0,00	0,00	0,00
6.	privatrechtliche Entgelte	3.475,11	0,00	3.000,00	3.000,00	3.000,00	3.000,00
7.	Kostenerstattungen u. Kostenumlagen	0,00	0,00	0,00	0,00	0,00	0,00
8.	Zinsen und ähnliche Finanzerträge	0,00	0,00	0,00	0,00	0,00	0,00
9.	aktivierte Eigenleistungen	0,00	0,00	0,00	0,00	0,00	0,00
10.	Bestandsveränderungen	0,00	0,00	0,00	0,00	0,00	0,00
11.	sonstige ordentliche Erträge	25,00	0,00	0,00	0,00	0,00	0,00
12.	= Summe ordentliche Erträge	417.254,19	395.200,00	407.500,00	389.600,00	363.700,00	329.100,00
	Ordentliche Aufwendungen	0,00	0,00	0,00	0,00	0,00	0,00
13.	Aufwendungen für aktives Personal	0,00	0,00	0,00	0,00	0,00	0,00
14.	Aufwendungen für Versorgung	0,00	0,00	0,00	0,00	0,00	0,00
15.	Aufwendungen für Sach- u. Dienstleistungen	177.170,20	208.000,00	187.500,00	185.000,00	185.000,00	185.000,00
16.	Abschreibungen	573.750,00	539.800,00	552.200,00	530.700,00	495.500,00	442.300,00
17.	Zinsen und ähnliche Aufwendungen	0,00	0,00	0,00	0,00	0,00	0,00
18.	Transferaufwendungen	0,00	0,00	0,00	0,00	0,00	0,00
19.	sonstige ordentliche Aufwendungen	849,45	1.000,00	1.300,00	1.300,00	1.300,00	1.300,00
20.	= Summe ordentliche Aufwendungen	751.769,65	748.800,00	741.000,00	717.000,00	681.800,00	628.600,00
21.	ordentliches Ergebnis	-334.515,46	-353.600,00	-333.500,00	-327.400,00	-318.100,00	-299.500,00
22.	außerordentliche Erträge	7.484,13	0,00	0,00	0,00	0,00	0,00
23.	außerordentliche Aufwendungen	0,00	0,00	0,00	0,00	0,00	0,00
24.	außerordentliches Ergebnis	7.484,13	0,00	0,00	0,00	0,00	0,00
25.	Jahresergebnis	-327.031,33	-353.600,00	-333.500,00	-327.400,00	-318.100,00	-299.500,00
26.	Erträge aus internen Leistungsbeziehungen	0,00	0,00	0,00	0,00	0,00	0,00
27.	Aufwendungen aus internen Leistungsbeziehungen	478.390,72	415.000,00	485.000,00	485.000,00	485.000,00	485.000,00
28.	Saldo aus internen Leistungsbeziehungen	-478.390,72	-415.000,00	-485.000,00	-485.000,00	-485.000,00	-485.000,00
29.	Ergebnis mit internen Leistungsbeziehungen	-805.422,05	-768.600,00	-818.500,00	-812.400,00	-803.100,00	-784.500,00

Teilfinanzhaushalt Produkt 54100 Gemeindestraßen, Gemeindeverbindungsstraßen

Schüttorf

Nr.	Bezeichnung	Ergebnis 2014	Ansatz 2015	Ansatz 2016	Plan 2017	Plan 2018	Plan 2019
	Einzahlungen aus laufender Verwaltungstätigkeit	0,00	0,00	0,00	0,00	0,00	0,00
1.	Steuern und ähnliche Abgaben	0,00	0,00	0,00	0,00	0,00	0,00
2.	Zuwendungen und allgemeine Umlagen	0,00	0,00	0,00	0,00	0,00	0,00
3.	sonstige Transfereinzahlungen	0,00	0,00	0,00	0,00	0,00	0,00
4.	öffentlich-rechtliche Entgelte	0,00	0,00	0,00	0,00	0,00	0,00
5.	privatrechtliche Entgelte	8.783,52	0,00	3.000,00	3.000,00	3.000,00	3.000,00
6.	Kostenerstattungen u. Kostenumlagen	0,00	0,00	0,00	0,00	0,00	0,00
7.	Zinsen und ähnliche Einzahlungen	0,00	0,00	0,00	0,00	0,00	0,00
8.	Einzahl. a. d. Veräußerung geringw. Vermögensg.	0,00	0,00	0,00	0,00	0,00	0,00
9.	sonstige haushaltswirksame Einzahlungen	4.000,38	0,00	0,00	0,00	0,00	0,00
10.	= Summe der Einzahlungen aus lfd. Verwaltungstätigkeit	12.783,90	0,00	3.000,00	3.000,00	3.000,00	3.000,00
	Auszahlungen aus lfd. Verwaltungs- tätigkeit	0,00	0,00	0,00	0,00	0,00	0,00
11.	Auszahlungen für aktives Personal	0,00	0,00	0,00	0,00	0,00	0,00
12.	Auszahlungen für Versorgung	0,00	0,00	0,00	0,00	0,00	0,00
13.	Auszahl. f. Sach- und Dienstleist. u.ger.Verm.	133.213,86	208.000,00	187.500,00	185.000,00	185.000,00	185.000,00
14.	Zinsen und ähnliche Auszahlungen	0,00	0,00	0,00	0,00	0,00	0,00
15.	Transferauszahlungen	0,00	0,00	0,00	0,00	0,00	0,00
16.	sonstige haushaltswirksame Auszahlungen	904,94	1.000,00	1.300,00	1.300,00	1.300,00	1.300,00
17.	= Summe der Auszahlungen aus lfd. Verwaltungstätigkeit	134.118,80	209.000,00	188.800,00	186.300,00	186.300,00	186.300,00
18.	Saldo aus lfd. Verwaltungstätigkeit	-121.334,90	-209.000,00	-185.800,00	-183.300,00	-183.300,00	-183.300,00
	Einzahlungen für Investitionstätigkeit	0,00	0,00	0,00	0,00	0,00	0,00
19.	Zuwendungen für Investitionstätigkeit	2.015.102,31	489.400,00	47.400,00	25.500,00	0,00	0,00
20.	Beiträge u. ä. Entgelte f. Investitionstätigkeit	1.150,00	355.000,00	90.000,00	750.000,00	-325.000,00	0,00
21.	Veräußerung von Sachvermögen	14.520,00	0,00	0,00	0,00	1.800.000,00	0,00
22.	Veräußerung von Finanzvermögensanlagen	0,00	0,00	0,00	0,00	0,00	0,00
23.	sonstige Investitionstätigkeit	0,00	0,00	0,00	0,00	0,00	0,00
24.	= Summe der Einzahlungen aus Investitionstätigkeit	2.030.772,31	844.400,00	137.400,00	775.500,00	1.475.000,00	0,00
	Auszahlungen für Investitionstätigkeit	0,00	0,00	0,00	0,00	0,00	0,00
25.	Erwerb von Grundstücken und Gebäuden	5.014,88	11.000,00	0,00	0,00	0,00	0,00
26.	Baumaßnahmen	1.313.678,54	1.160.000,00	606.000,00	1.235.000,00	750.000,00	0,00
27.	Erwerb von beweglichem Sachvermögen	0,00	0,00	5.500,00	0,00	0,00	0,00
28.	Erwerb von Finanzvermögensanlagen	0,00	0,00	0,00	0,00	0,00	0,00
29.	Aktivierbare Zuwendungen	0,00	0,00	0,00	0,00	0,00	0,00
30.	Sonstige Investitionstätigkeit	0,00	0,00	0,00	0,00	0,00	0,00
31.	= Summe der Auszahlungen für Investitionstätigkeit	1.318.693,42	1.171.000,00	611.500,00	1.235.000,00	750.000,00	0,00
32.	Saldo aus Investitionstätigkeit	712.078,89	-326.600,00	-474.100,00	-459.500,00	725.000,00	0,00
33.	Finanzmittel-Überschuss/ -Fehlbetrag	590.743,99	-535.600,00	-659.900,00	-642.800,00	541.700,00	-183.300,00
	Ein-, Auszahlungen aus Finanzierungstätigkeit	0,00	0,00	0,00	0,00	0,00	0,00

Teilfinanzhaushalt Produkt 54100 Gemeindestraßen, Gemeindeverbindungsstraßen

Schüttorf

Nr.	Bezeichnung	Ergebnis 2014	Ansatz 2015	Ansatz 2016	Plan 2017	Plan 2018	Plan 2019
34.	Aufnahme von Krediten u. Darl. f. Investitionen	0,00	0,00	0,00	0,00	0,00	0,00
35.	Tilgung von Krediten u. Darl. f. Investitionen	0,00	0,00	0,00	0,00	0,00	0,00
36.	Saldo aus Finanzierungstätigkeit	0,00	0,00	0,00	0,00	0,00	0,00
37.	Finanzmittelveränderung	590.743,99	-535.600,00	-659.900,00	-642.800,00	541.700,00	-183.300,00

Investitionen Produkt 54100 Gemeindestraßen, Gemeindeverbindungsstraßen

Schüttorf

Nr. Bezeichnung	Jahres- ergebnis 2014	Ansatz 2015	Ansatz 2016	Finanzplan 2017	Finanzplan 2018	Finanzplan 2019	
I09-01-001 Endabrechnungen Am Zuschlag, Föhrenweg, Nußbaumweg	0,00	0,00	0,00	0,00	0,00	0,00	
I11-01-001 Baugebiet Kastanienstraße	43.053,43	0,00	0,00	0,00	0,00	0,00	
19. + Zuwendungen für Investitionstätigkeit	45.339,00	0,00	0,00	0,00	0,00	0,00	
26. - Baumaßnahmen	2.285,57	0,00	0,00	0,00	0,00	0,00	
I11-01-011 Zuschuss des Landkreises 13. BA Industriegeb.	0,00	0,00	0,00	0,00	0,00	0,00	
I11-01-012 Erstattung Zuschuss Bushaltestelle Bentheimer Str.	0,00	0,00	0,00	0,00	0,00	0,00	
I12-01-004 Erschl. Industriegeb. 14. Baubabschnitt	395.758,50	0,00	0,00	0,00	0,00	0,00	
19. + Zuwendungen für Investitionstätigkeit	1.398.618,63	0,00	0,00	0,00	0,00	0,00	
26. - Baumaßnahmen	1.002.860,13	0,00	0,00	0,00	0,00	0,00	
I12-01-009 Straßenendausbau Hagelskamp	6.524,43	0,00	0,00	0,00	0,00	0,00	
19. + Zuwendungen für Investitionstätigkeit	116.615,67	0,00	0,00	0,00	0,00	0,00	
26. - Baumaßnahmen	110.091,24	0,00	0,00	0,00	0,00	0,00	
I12-01-010 Straßenendausbau Südhoek	-42.262,92	0,00	0,00	0,00	0,00	0,00	
19. + Zuwendungen für Investitionstätigkeit	35.169,97	0,00	0,00	0,00	0,00	0,00	
26. - Baumaßnahmen	77.432,89	0,00	0,00	0,00	0,00	0,00	
I12-01-011 Straßenausbau Wilh.- Busch-Straße	22.512,32	0,00	0,00	0,00	0,00	0,00	
19. + Zuwendungen für Investitionstätigkeit	29.000,00	0,00	0,00	0,00	0,00	0,00	
26. - Baumaßnahmen	6.487,68	0,00	0,00	0,00	0,00	0,00	
I12-01-012 Erschl. Baugeb. Nordhorner Straße	344.750,90	0,00	0,00	0,00	0,00	0,00	
19. + Zuwendungen für Investitionstätigkeit	361.020,00	0,00	0,00	0,00	0,00	0,00	
26. - Baumaßnahmen	16.269,10	0,00	0,00	0,00	0,00	0,00	
I12-01-019 Regenwasserkanal Süsterstraße	-2.531,58	0,00	0,00	0,00	0,00	0,00	
26. - Baumaßnahmen	2.531,58	0,00	0,00	0,00	0,00	0,00	
I12-01-024 Grunderwerbskosten Straßen	0,00	0,00	0,00	0,00	0,00	0,00	
I13-01-005 Grundstücksankäufe u. - verkäufe 2013, KT 54100	0,00	0,00	0,00	0,00	0,00	0,00	
I13-01-007 Querungshilfe Färberstraße	0,00	0,00	0,00	0,00	0,00	0,00	
I13-01-011 Einbau elektr. Poller, Marktplatz	0,00	0,00	0,00	0,00	0,00	0,00	
I13-01-012 Sanierung Mühlengasse-Mehrkosten außerh.Stadtsan.	0,00	0,00	0,00	0,00	0,00	0,00	
I13-01-015 Abrechnung Ausbau Fabrikstraße	0,00	0,00	0,00	0,00	0,00	0,00	
I13-01-016 Kreisverkehr Nordring/Salzberger Str.	-24.630,65	-165.900,00	-183.500,00	25.500,00	0,00	0,00	
19. + Zuwendungen für Investitionstätigkeit	0,00	205.100,00	25.500,00	25.500,00	0,00	0,00	
25. - Erwerb von Grundstücken und Gebäuden	0,00	6.000,00	0,00	0,00	0,00	0,00	
26. - Baumaßnahmen	24.630,65	365.000,00	209.000,00	0,00	0,00	0,00	
I13-01-017 Erneuerung Fuß- u. Radwegbrücke, OT Suddendorf	-199,94	0,00	0,00	0,00	0,00	0,00	
19. + Zuwendungen für Investitionstätigkeit	29.339,04	0,00	0,00	0,00	0,00	0,00	
26. - Baumaßnahmen	29.538,98	0,00	0,00	0,00	0,00	0,00	

Investitionen Produkt 54100 Gemeindestraßen, Gemeindeverbindungsstraßen

Schüttert

Nr. Bezeichnung	Jahres- ergebnis 2014	Ansatz 2015	Ansatz 2016	Finanzplan 2017	Finanzplan 2018	Finanzplan 2019	
I14-01-011 Verkauf Straßenfläche	14.520,00	0,00	0,00	0,00	0,00	0,00	
21. + Veräußerung von Sachanlagen	14.520,00	0,00	0,00	0,00	0,00	0,00	
I14-01-015 Umbau Kreisel Nordring/Nordhorner Str u. Färberstr	-12.072,44	0,00	0,00	0,00	0,00	0,00	
26. - Baumaßnahmen	12.072,44	0,00	0,00	0,00	0,00	0,00	
I14-01-016 Gehweg Rathausstraße/Vorplatz Kath.Kirche	0,00	0,00	0,00	0,00	0,00	0,00	
I14-01-021 Ausbau Bushaltest. Quendorfer Str./Erikastr.	-1.063,57	0,00	0,00	0,00	0,00	0,00	
26. - Baumaßnahmen	1.063,57	0,00	0,00	0,00	0,00	0,00	
I14-01-022 Ausbau Bushaltest. Nordring/Am Werkshorn	-4.036,69	0,00	-3.100,00	0,00	0,00	0,00	
19. + Zuwendungen für Investitionstätigkeit	0,00	0,00	21.900,00	0,00	0,00	0,00	
26. - Baumaßnahmen	4.036,69	0,00	25.000,00	0,00	0,00	0,00	
I14-01-023 Ausbau Bushaltest.Wilh.-Busch-Str.	0,00	0,00	0,00	0,00	0,00	0,00	
I14-01-024 Bushaltestelle Quendorfer Str. am Hallenbad	-16.618,06	-2.500,00	0,00	0,00	0,00	0,00	
19. + Zuwendungen für Investitionstätigkeit	0,00	227.500,00	0,00	0,00	0,00	0,00	
26. - Baumaßnahmen	16.618,06	230.000,00	0,00	0,00	0,00	0,00	
I14-01-026 Grundstücksankäufe u. - verkäufe 2014, KT 54100	-3.864,88	0,00	0,00	0,00	0,00	0,00	
20. + Beiträge u. ä. Entgelte f.Investitionstätigkeit	1.150,00	0,00	0,00	0,00	0,00	0,00	
25. - Erwerb von Grundstücken und Gebäuden	5.014,88	0,00	0,00	0,00	0,00	0,00	
I14-01-034 Bushaltestelle Nordring/Utz	-7.759,96	0,00	0,00	0,00	0,00	0,00	
26. - Baumaßnahmen	7.759,96	0,00	0,00	0,00	0,00	0,00	
I15-01-005 Bushaltestelle Bahnhofstr./Fa. Lammering	0,00	-8.200,00	0,00	0,00	0,00	0,00	
19. + Zuwendungen für Investitionstätigkeit	0,00	56.800,00	0,00	0,00	0,00	0,00	
26. - Baumaßnahmen	0,00	65.000,00	0,00	0,00	0,00	0,00	
I15-01-008 Endausbau Kastanienstraße	0,00	-25.000,00	0,00	-370.000,00	0,00	0,00	
26. - Baumaßnahmen	0,00	25.000,00	0,00	370.000,00	0,00	0,00	
I15-01-012 Umbau der Emslandstraße	0,00	0,00	0,00	0,00	0,00	0,00	
20. + Beiträge u. ä. Entgelte f.Investitionstätigkeit	0,00	355.000,00	90.000,00	0,00	0,00	0,00	
25. - Erwerb von Grundstücken und Gebäuden	0,00	5.000,00	0,00	0,00	0,00	0,00	
26. - Baumaßnahmen	0,00	350.000,00	90.000,00	0,00	0,00	0,00	
I15-01-013 Einmündungen Gem.- Str. am Postweg	0,00	-40.000,00	0,00	0,00	0,00	0,00	
26. - Baumaßnahmen	0,00	40.000,00	0,00	0,00	0,00	0,00	
I15-01-014 Teilausbau Baugeb. Krähenfurt	0,00	-25.000,00	-179.000,00	0,00	0,00	0,00	
20. + Beiträge u. ä. Entgelte f.Investitionstätigkeit	0,00	0,00	0,00	750.000,00	750.000,00	0,00	
26. - Baumaßnahmen	0,00	25.000,00	179.000,00	750.000,00	750.000,00	0,00	
I15-01-016 Planungskosten Konzeptfortführ. fahrradfr.Kommune	0,00	-60.000,00	0,00	0,00	0,00	0,00	
26. - Baumaßnahmen	0,00	60.000,00	0,00	0,00	0,00	0,00	
I16-01-007 Fußweg Vierter Rundweg	0,00	0,00	-75.000,00	0,00	0,00	0,00	
26. - Baumaßnahmen	0,00	0,00	75.000,00	0,00	0,00	0,00	

Investitionen Produkt 54100 Gemeindestraßen, Gemeindeverbindungsstraßen

Schüttertorf

Nr. Bezeichnung	Jahres- ergebnis 2014	Ansatz 2015	Ansatz 2016	Finanzplan 2017	Finanzplan 2018	Finanzplan 2019	
116-01-008 Beschaffung Müllbehälter Innenstadt	0,00	0,00	-5.500,00	0,00	0,00	0,00	
27. - Erwerb von beweglichem Sachvermögen	0,00	0,00	5.500,00	0,00	0,00	0,00	
116-01-011 Sanierung Jürgenstr., Mehraufw. außerh.Stadtsan.	0,00	0,00	-28.000,00	0,00	0,00	0,00	
26. - Baumaßnahmen	0,00	0,00	28.000,00	0,00	0,00	0,00	
117-01-006 Radweg Emslandstraße	0,00	0,00	0,00	-115.000,00	0,00	0,00	
26. - Baumaßnahmen	0,00	0,00	0,00	115.000,00	0,00	0,00	
118-01-006 Veräußerung RW- Kanalnetz	0,00	0,00	0,00	0,00	725.000,00	0,00	
20. + Beiträge u. ä. Entgelte f.Investitionstätigkeit	0,00	0,00	0,00	0,00	-1.075.000,00	0,00	
21. + Veräußerung von Sachanlagen	0,00	0,00	0,00	0,00	1.800.000,00	0,00	

Produktbeschreibung Produkt 54500 Straßenreinigung, Straßenbeleuchtung	
Schüttorf	
Produktbereich	5 Gestaltung der Umwelt
Produktgruppe	545 Straßenreinigung, Straßenbeleuchtung
Produkt	54500 Straßenreinigung, Straßenbeleuchtung
Verantwortliche Organisationseinheit	Verantwortliche Person(en)
Bauwesen und Liegenschaften	Rudolf Nibbrig
Gremien	
PUA, Verwaltungsausschuss, Stadtrat	
Kurzbeschreibung	
Unterhaltung der Straßenbeleuchtung im Bereich der Stadt Schüttorf	
Allgemeine Ziele	
Schaffung und Erhaltung der Infrastruktur und Sicherstellung der Verkehrssicherheit	
Erläuterungen	
Mittel für den Strombezug und die Unterhaltung der Straßenbeleuchtung	
Zielgruppe	
Allgemeinheit	

Teilergebnishaushalt Produkt 54500 Straßenreinigung, Straßenbeleuchtung

Schüttorf

Nr.	Bezeichnung	Ergebnis 2014	Ansatz 2015	Ansatz 2016	Plan 2017	Plan 2018	Plan 2019
	Ordentliche Erträge	0,00	0,00	0,00	0,00	0,00	0,00
1.	Steuern und ähnliche Abgaben	0,00	0,00	0,00	0,00	0,00	0,00
2.	Zuwendungen und allgemeine Umlagen	0,00	0,00	0,00	0,00	0,00	0,00
3.	Auflösungserträge aus Sonderposten	153,38	0,00	200,00	200,00	200,00	200,00
4.	sonstige Transfererträge	0,00	0,00	0,00	0,00	0,00	0,00
5.	öffentlich-rechtliche Entgelte	0,00	0,00	0,00	0,00	0,00	0,00
6.	privatrechtliche Entgelte	0,00	0,00	0,00	0,00	0,00	0,00
7.	Kostenerstattungen u. Kostenumlagen	0,00	0,00	0,00	0,00	0,00	0,00
8.	Zinsen und ähnliche Finanzerträge	0,00	0,00	0,00	0,00	0,00	0,00
9.	aktivierte Eigenleistungen	0,00	0,00	0,00	0,00	0,00	0,00
10.	Bestandsveränderungen	0,00	0,00	0,00	0,00	0,00	0,00
11.	sonstige ordentliche Erträge	0,00	0,00	0,00	0,00	0,00	0,00
12.	= Summe ordentliche Erträge	153,38	0,00	200,00	200,00	200,00	200,00
	Ordentliche Aufwendungen	0,00	0,00	0,00	0,00	0,00	0,00
13.	Aufwendungen für aktives Personal	0,00	0,00	0,00	0,00	0,00	0,00
14.	Aufwendungen für Versorgung	0,00	0,00	0,00	0,00	0,00	0,00
15.	Aufwendungen für Sach- u. Dienstleistungen	234.076,03	225.000,00	225.000,00	225.000,00	225.000,00	225.000,00
16.	Abschreibungen	2.718,48	3.100,00	3.300,00	3.300,00	3.300,00	3.300,00
17.	Zinsen und ähnliche Aufwendungen	0,00	0,00	0,00	0,00	0,00	0,00
18.	Transferaufwendungen	0,00	0,00	0,00	0,00	0,00	0,00
19.	sonstige ordentliche Aufwendungen	0,00	0,00	0,00	0,00	0,00	0,00
20.	= Summe ordentliche Aufwendungen	236.794,51	228.100,00	228.300,00	228.300,00	228.300,00	228.300,00
21.	ordentliches Ergebnis	-236.641,13	-228.100,00	-228.100,00	-228.100,00	-228.100,00	-228.100,00
22.	außerordentliche Erträge	597,76	0,00	0,00	0,00	0,00	0,00
23.	außerordentliche Aufwendungen	0,00	0,00	0,00	0,00	0,00	0,00
24.	außerordentliches Ergebnis	597,76	0,00	0,00	0,00	0,00	0,00
25.	Jahresergebnis	-236.043,37	-228.100,00	-228.100,00	-228.100,00	-228.100,00	-228.100,00
26.	Erträge aus internen Leistungsbeziehungen	0,00	0,00	0,00	0,00	0,00	0,00
27.	Aufwendungen aus internen Leistungsbeziehungen	0,00	0,00	0,00	0,00	0,00	0,00
28.	Saldo aus internen Leistungsbeziehungen	0,00	0,00	0,00	0,00	0,00	0,00
29.	Ergebnis mit internen Leistungsbeziehungen	-236.043,37	-228.100,00	-228.100,00	-228.100,00	-228.100,00	-228.100,00

Teilfinanzhaushalt Produkt 54500 Straßenreinigung, Straßenbeleuchtung

Schüttorf

Nr.	Bezeichnung	Ergebnis 2014	Ansatz 2015	Ansatz 2016	Plan 2017	Plan 2018	Plan 2019
	Einzahlungen aus laufender Verwaltungstätigkeit	0,00	0,00	0,00	0,00	0,00	0,00
1.	Steuern und ähnliche Abgaben	0,00	0,00	0,00	0,00	0,00	0,00
2.	Zuwendungen und allgemeine Umlagen	0,00	0,00	0,00	0,00	0,00	0,00
3.	sonstige Transfereinzahlungen	0,00	0,00	0,00	0,00	0,00	0,00
4.	öffentlich-rechtliche Entgelte	0,00	0,00	0,00	0,00	0,00	0,00
5.	privatrechtliche Entgelte	0,00	0,00	0,00	0,00	0,00	0,00
6.	Kostenerstattungen u. Kostenumlagen	0,00	0,00	0,00	0,00	0,00	0,00
7.	Zinsen und ähnliche Einzahlungen	0,00	0,00	0,00	0,00	0,00	0,00
8.	Einzahl. a. d. Veräußerung geringw. Vermögensg.	0,00	0,00	0,00	0,00	0,00	0,00
9.	sonstige haushaltswirksame Einzahlungen	0,00	0,00	0,00	0,00	0,00	0,00
10.	= Summe der Einzahlungen aus lfd. Verwaltungstätigkeit	0,00	0,00	0,00	0,00	0,00	0,00
	Auszahlungen aus lfd. Verwaltungs- tätigkeit	0,00	0,00	0,00	0,00	0,00	0,00
11.	Auszahlungen für aktives Personal	0,00	0,00	0,00	0,00	0,00	0,00
12.	Auszahlungen für Versorgung	0,00	0,00	0,00	0,00	0,00	0,00
13.	Auszahl. f. Sach- und Dienstleist. u. ger. Verm.	160.233,94	225.000,00	225.000,00	225.000,00	225.000,00	225.000,00
14.	Zinsen und ähnliche Auszahlungen	0,00	0,00	0,00	0,00	0,00	0,00
15.	Transferauszahlungen	0,00	0,00	0,00	0,00	0,00	0,00
16.	sonstige haushaltswirksame Auszahlungen	0,00	0,00	0,00	0,00	0,00	0,00
17.	= Summe der Auszahlungen aus lfd. Verwaltungstätigkeit	160.233,94	225.000,00	225.000,00	225.000,00	225.000,00	225.000,00
18.	Saldo aus lfd. Verwaltungstätigkeit	-160.233,94	-225.000,00	-225.000,00	-225.000,00	-225.000,00	-225.000,00
	Einzahlungen für Investitionstätigkeit	0,00	0,00	0,00	0,00	0,00	0,00
19.	Zuwendungen für Investitionstätigkeit	0,00	0,00	0,00	0,00	0,00	0,00
20.	Beiträge u. ä. Entgelte f. Investitionstätigkeit	0,00	0,00	0,00	0,00	0,00	0,00
21.	Veräußerung von Sachvermögen	0,00	0,00	125.000,00	0,00	0,00	0,00
22.	Veräußerung von Finanzvermögensanlagen	0,00	0,00	0,00	0,00	0,00	0,00
23.	sonstige Investitionstätigkeit	0,00	0,00	0,00	0,00	0,00	0,00
24.	= Summe der Einzahlungen aus Investitionstätigkeit	0,00	0,00	125.000,00	0,00	0,00	0,00
	Auszahlungen für Investitionstätigkeit	0,00	0,00	0,00	0,00	0,00	0,00
25.	Erwerb von Grundstücken und Gebäuden	0,00	0,00	0,00	0,00	0,00	0,00
26.	Baumaßnahmen	139.916,88	60.000,00	50.000,00	0,00	0,00	0,00
27.	Erwerb von beweglichem Sachvermögen	0,00	0,00	0,00	0,00	0,00	0,00
28.	Erwerb von Finanzvermögensanlagen	0,00	0,00	0,00	0,00	0,00	0,00
29.	Aktivierbare Zuwendungen	0,00	0,00	0,00	0,00	0,00	0,00
30.	Sonstige Investitionstätigkeit	0,00	0,00	0,00	0,00	0,00	0,00
31.	= Summe der Auszahlungen für Investitionstätigkeit	139.916,88	60.000,00	50.000,00	0,00	0,00	0,00
32.	Saldo aus Investitionstätigkeit	-139.916,88	-60.000,00	75.000,00	0,00	0,00	0,00
33.	Finanzmittel-Überschuss/ -Fehlbetrag	-300.150,82	-285.000,00	-150.000,00	-225.000,00	-225.000,00	-225.000,00
	Ein-, Auszahlungen aus Finanzierungstätigkeit	0,00	0,00	0,00	0,00	0,00	0,00

Teilfinanzhaushalt Produkt 54500 Straßenreinigung, Straßenbeleuchtung

Schüttorf

Nr.	Bezeichnung	Ergebnis 2014	Ansatz 2015	Ansatz 2016	Plan 2017	Plan 2018	Plan 2019
34.	Aufnahme von Krediten u. Darl. f. Investitionen	0,00	0,00	0,00	0,00	0,00	0,00
35.	Tilgung von Krediten u. Darl. f. Investitionen	0,00	0,00	0,00	0,00	0,00	0,00
36.	Saldo aus Finanzierungstätigkeit	0,00	0,00	0,00	0,00	0,00	0,00
37.	Finanzmittelveränderung	-300.150,82	-285.000,00	-150.000,00	-225.000,00	-225.000,00	-225.000,00

Investitionen Produkt 54500 Straßenreinigung, Straßenbeleuchtung

Schüttorf

Nr. Bezeichnung	Jahres- ergebnis 2014	Ansatz 2015	Ansatz 2016	Finanzplan 2017	Finanzplan 2018	Finanzplan 2019	
I12-01-028 Straßenbeleuchtung neu (ohne Ersatzanschaffungen)	0,00	0,00	0,00	0,00	0,00	0,00	
I13-01-008 Ausbau Straßenbeleuchtung	-25.719,94	0,00	0,00	0,00	0,00	0,00	
26. - Baumaßnahmen	25.719,94	0,00	0,00	0,00	0,00	0,00	
I13-01-013 Verkauf Leitungsnetz Straßenbeleuchtung	0,00	0,00	0,00	0,00	0,00	0,00	
I14-01-006 Beleuchtung B + R Anlage, Bahnhof	-4.525,64	0,00	0,00	0,00	0,00	0,00	
25. - Erwerb von Grundstücken und Gebäuden	4.525,64	0,00	0,00	0,00	0,00	0,00	
I14-01-017 Ausbau Straßenbeleuchtung	-114.196,94	0,00	0,00	0,00	0,00	0,00	
26. - Baumaßnahmen	114.196,94	0,00	0,00	0,00	0,00	0,00	
I15-01-011 Ausbau der Straßenbeleuchtung	0,00	-60.000,00	-10.000,00	0,00	0,00	0,00	
26. - Baumaßnahmen	0,00	60.000,00	10.000,00	0,00	0,00	0,00	
I16-01-014 Veräußerung Straßenbeleuchtungseinricht.	0,00	0,00	125.000,00	0,00	0,00	0,00	
21. + Veräußerung von Sachanlagen	0,00	0,00	125.000,00	0,00	0,00	0,00	
I16-01-015 Weihnachtsbeleuchtung Innenstadt	0,00	0,00	-40.000,00	0,00	0,00	0,00	
26. - Baumaßnahmen	0,00	0,00	40.000,00	0,00	0,00	0,00	

Produktbeschreibung Produkt 54600 Parkeinrichtungen	
Schüttorf	
Produktbereich	5 Gestaltung der Umwelt
Produktgruppe	546 Parkeinrichtungen
Produkt	54600 Parkeinrichtungen
Verantwortliche Organisationseinheit	Verantwortliche Person(en)
Bauwesen und Liegenschaften	Dieter Salewski
Gremien	
Planungs- und Umweltausschuss, Verwaltungsausschuss, Stadtrat	
Kurzbeschreibung	
Bereitstellung und Unterhaltung von Parkplätzen	
Allgemeine Ziele	
Vorhaltung von Parkmöglichkeiten für Einheimische, Touristen und Geschäftskunden	
Erläuterungen	
Vorhaltung von ausreichend Parkmöglichkeiten insbesondere im Innenstadtbereich.	
Zielgruppe	
Einwohner/innen der Stadt, Touristen, Kunden	
Auftragsgrundlage	
NStrG, politische Beschlüsse	

Teilergebnishaushalt Produkt 54600 Parkeinrichtungen

Schüttorf

Nr.	Bezeichnung	Ergebnis 2014	Ansatz 2015	Ansatz 2016	Plan 2017	Plan 2018	Plan 2019
	Ordentliche Erträge	0,00	0,00	0,00	0,00	0,00	0,00
1.	Steuern und ähnliche Abgaben	0,00	0,00	0,00	0,00	0,00	0,00
2.	Zuwendungen und allgemeine Umlagen	0,00	0,00	0,00	0,00	0,00	0,00
3.	Auflösungserträge aus Sonderposten	9.499,19	7.800,00	6.000,00	5.700,00	5.700,00	4.600,00
4.	sonstige Transfererträge	0,00	0,00	0,00	0,00	0,00	0,00
5.	öffentlich-rechtliche Entgelte	0,00	0,00	0,00	0,00	0,00	0,00
6.	privatrechtliche Entgelte	0,00	0,00	0,00	0,00	0,00	0,00
7.	Kostenerstattungen u. Kostenumlagen	0,00	0,00	0,00	0,00	0,00	0,00
8.	Zinsen und ähnliche Finanzerträge	0,00	0,00	0,00	0,00	0,00	0,00
9.	aktivierte Eigenleistungen	0,00	0,00	0,00	0,00	0,00	0,00
10.	Bestandsveränderungen	0,00	0,00	0,00	0,00	0,00	0,00
11.	sonstige ordentliche Erträge	17.500,00	2.000,00	1.000,00	1.000,00	1.000,00	1.000,00
12.	= Summe ordentliche Erträge	26.999,19	9.800,00	7.000,00	6.700,00	6.700,00	5.600,00
	Ordentliche Aufwendungen	0,00	0,00	0,00	0,00	0,00	0,00
13.	Aufwendungen für aktives Personal	0,00	0,00	0,00	0,00	0,00	0,00
14.	Aufwendungen für Versorgung	0,00	0,00	0,00	0,00	0,00	0,00
15.	Aufwendungen für Sach- u. Dienstleistungen	110,67	500,00	3.500,00	3.500,00	3.500,00	3.500,00
16.	Abschreibungen	13.135,29	11.500,00	9.000,00	8.500,00	8.400,00	5.700,00
17.	Zinsen und ähnliche Aufwendungen	0,00	0,00	0,00	0,00	0,00	0,00
18.	Transferaufwendungen	0,00	0,00	0,00	0,00	0,00	0,00
19.	sonstige ordentliche Aufwendungen	0,00	0,00	0,00	0,00	0,00	0,00
20.	= Summe ordentliche Aufwendungen	13.245,96	12.000,00	12.500,00	12.000,00	11.900,00	9.200,00
21.	ordentliches Ergebnis	13.753,23	-2.200,00	-5.500,00	-5.300,00	-5.200,00	-3.600,00
22.	außerordentliche Erträge	0,00	0,00	0,00	0,00	0,00	0,00
23.	außerordentliche Aufwendungen	0,00	0,00	0,00	0,00	0,00	0,00
24.	außerordentliches Ergebnis	0,00	0,00	0,00	0,00	0,00	0,00
25.	Jahresergebnis	13.753,23	-2.200,00	-5.500,00	-5.300,00	-5.200,00	-3.600,00
26.	Erträge aus internen Leistungsbeziehungen	0,00	0,00	0,00	0,00	0,00	0,00
27.	Aufwendungen aus internen Leistungsbeziehungen	6.830,74	0,00	5.800,00	5.800,00	5.800,00	5.800,00
28.	Saldo aus internen Leistungsbeziehungen	-6.830,74	0,00	-5.800,00	-5.800,00	-5.800,00	-5.800,00
29.	Ergebnis mit internen Leistungsbeziehungen	6.922,49	-2.200,00	-11.300,00	-11.100,00	-11.000,00	-9.400,00

Teilfinanzhaushalt Produkt 54600 Parkeinrichtungen							
Schüttorf							
Nr.	Bezeichnung	Ergebnis 2014	Ansatz 2015	Ansatz 2016	Plan 2017	Plan 2018	Plan 2019
	Einzahlungen aus laufender Verwaltungstätigkeit	0,00	0,00	0,00	0,00	0,00	0,00
1.	Steuern und ähnliche Abgaben	0,00	0,00	0,00	0,00	0,00	0,00
2.	Zuwendungen und allgemeine Umlagen	0,00	0,00	0,00	0,00	0,00	0,00
3.	sonstige Transfereinzahlungen	0,00	0,00	0,00	0,00	0,00	0,00
4.	öffentlich-rechtliche Entgelte	0,00	0,00	0,00	0,00	0,00	0,00
5.	privatrechtliche Entgelte	0,00	0,00	0,00	0,00	0,00	0,00
6.	Kostenerstattungen u. Kostenumlagen	0,00	0,00	0,00	0,00	0,00	0,00
7.	Zinsen und ähnliche Einzahlungen	0,00	0,00	0,00	0,00	0,00	0,00
8.	Einzahl. a. d. Veräußerung geringw. Vermögensg.	0,00	0,00	0,00	0,00	0,00	0,00
9.	sonstige haushaltswirksame Einzahlungen	17.500,00	2.000,00	1.000,00	1.000,00	1.000,00	1.000,00
10.	= Summe der Einzahlungen aus lfd. Verwaltungstätigkeit	17.500,00	2.000,00	1.000,00	1.000,00	1.000,00	1.000,00
	Auszahlungen aus lfd. Verwaltungs- tätigkeit	0,00	0,00	0,00	0,00	0,00	0,00
11.	Auszahlungen für aktives Personal	0,00	0,00	0,00	0,00	0,00	0,00
12.	Auszahlungen für Versorgung	0,00	0,00	0,00	0,00	0,00	0,00
13.	Auszahl. f. Sach- und Dienstleist. u.ger.Verm.	110,67	500,00	3.500,00	3.500,00	3.500,00	3.500,00
14.	Zinsen und ähnliche Auszahlungen	0,00	0,00	0,00	0,00	0,00	0,00
15.	Transferauszahlungen	0,00	0,00	0,00	0,00	0,00	0,00
16.	sonstige haushaltswirksame Auszahlungen	0,00	0,00	0,00	0,00	0,00	0,00
17.	= Summe der Auszahlungen aus lfd. Verwaltungstätigkeit	110,67	500,00	3.500,00	3.500,00	3.500,00	3.500,00
18.	Saldo aus lfd. Verwaltungstätigkeit	17.389,33	1.500,00	-2.500,00	-2.500,00	-2.500,00	-2.500,00
	Einzahlungen für Investitionstätigkeit	0,00	0,00	0,00	0,00	0,00	0,00
19.	Zuwendungen für Investitionstätigkeit	11.351,97	0,00	0,00	0,00	0,00	0,00
20.	Beiträge u. ä. Entgelte f.Investitionstätigkeit	0,00	0,00	0,00	0,00	0,00	0,00
21.	Veräußerung von Sachvermögen	0,00	0,00	0,00	0,00	0,00	0,00
22.	Veräußerung von Finanzvermögensanlagen	0,00	0,00	0,00	0,00	0,00	0,00
23.	sonstige Investitionstätigkeit	0,00	0,00	0,00	0,00	0,00	0,00
24.	= Summe der Einzahlungen aus Investitionstätigkeit	11.351,97	0,00	0,00	0,00	0,00	0,00
	Auszahlungen für Investitionstätigkeit	0,00	0,00	0,00	0,00	0,00	0,00
25.	Erwerb von Grundstücken und Gebäuden	7.536,68	0,00	0,00	0,00	0,00	0,00
26.	Baumaßnahmen	11.461,79	35.000,00	25.000,00	0,00	0,00	0,00
27.	Erwerb von beweglichem Sachvermögen	0,00	25.000,00	0,00	0,00	0,00	0,00
28.	Erwerb von Finanzvermögensanlagen	0,00	0,00	0,00	0,00	0,00	0,00
29.	Aktivierbare Zuwendungen	0,00	0,00	0,00	0,00	0,00	0,00
30.	Sonstige Investitionstätigkeit	0,00	0,00	0,00	0,00	0,00	0,00
31.	= Summe der Auszahlungen für Investitionstätigkeit	18.998,47	60.000,00	25.000,00	0,00	0,00	0,00
32.	Saldo aus Investitionstätigkeit	-7.646,50	-60.000,00	-25.000,00	0,00	0,00	0,00
33.	Finanzmittel-Überschuss/ -Fehlbetrag	9.742,83	-58.500,00	-27.500,00	-2.500,00	-2.500,00	-2.500,00
	Ein-, Auszahlungen aus Finanzierungstätigkeit	0,00	0,00	0,00	0,00	0,00	0,00

Teilfinanzhaushalt Produkt 54600 Parkeinrichtungen

Schüttorf

Nr.	Bezeichnung	Ergebnis 2014	Ansatz 2015	Ansatz 2016	Plan 2017	Plan 2018	Plan 2019
34.	Aufnahme von Krediten u. Darl. f. Investitionen	0,00	0,00	0,00	0,00	0,00	0,00
35.	Tilgung von Krediten u. Darl. f. Investitionen	0,00	0,00	0,00	0,00	0,00	0,00
36.	Saldo aus Finanzierungstätigkeit	0,00	0,00	0,00	0,00	0,00	0,00
37.	Finanzmittelveränderung	9.742,83	-58.500,00	-27.500,00	-2.500,00	-2.500,00	-2.500,00

Investitionen Produkt 54600 Parkeinrichtungen

Schüttorf

Nr. Bezeichnung	Jahres- ergebnis 2014	Ansatz 2015	Ansatz 2016	Finanzplan 2017	Finanzplan 2018	Finanzplan 2019	
I11-01-004 Bike+Ride-Anlage am Bahnhof	-41,91	0,00	0,00	0,00	0,00	0,00	
25. - Erwerb von Grundstücken und Gebäuden	41,91	0,00	0,00	0,00	0,00	0,00	
I12-01-020 Parkplätze Sportplatzstraße	0,00	0,00	0,00	0,00	0,00	0,00	
I13-01-009 Neubau Fahrradabstellanlagen	-5.730,89	0,00	0,00	0,00	0,00	0,00	
19. + Zuwendungen für Investitionstätigkeit	5.730,90	0,00	0,00	0,00	0,00	0,00	
26. - Baumaßnahmen	11.461,79	0,00	0,00	0,00	0,00	0,00	
I13-01-026 Grundstücksankäufe u. - verkäufe 2013, KT 54600	0,00	0,00	0,00	0,00	0,00	0,00	
I15-01-009 Errichtung Fahrradabstellanlagen	0,00	-25.000,00	0,00	0,00	0,00	0,00	
27. - Erwerb von beweglichem Sachvermögen	0,00	25.000,00	0,00	0,00	0,00	0,00	
I15-01-010 Umbau Parkplatz Vechtehalle	0,00	-35.000,00	0,00	0,00	0,00	0,00	
26. - Baumaßnahmen	0,00	35.000,00	0,00	0,00	0,00	0,00	
I16-01-017 Herstellung Parkplatz a. d. Jahnhalle	0,00	0,00	-25.000,00	0,00	0,00	0,00	
26. - Baumaßnahmen	0,00	0,00	25.000,00	0,00	0,00	0,00	

Produktbeschreibung Produkt 55100 Öffentliches Grün/Landschaftsbau	
Schüttorf	
Produktbereich	5 Gestaltung der Umwelt
Produktgruppe	551 Öffentliches Grün/Landschaftsbau
Produkt	55100 Öffentliches Grün/Landschaftsbau
Verantwortliche Organisationseinheit	Verantwortliche Person(en)
Bauwesen und Liegenschaften	Dieter Salewski
Gremien	
Planungs- und Umweltausschuss, Verwaltungsausschuss, Stadtrat	
Kurzbeschreibung	
Unterhaltung der Park- und sonstigen Grünflächen im Bereich der Stadt Schüttorf.	
Allgemeine Ziele	
Angemessene Unterhaltung der innerstädtischen Grün- und Parkanlagen als Beitrag zur Verbesserung der Wohnqualität.	
Erläuterungen	
Hier werden besonders die Personal- und Unterhaltungsaufwendungen des Baubetriebshofes für die allgemeine Grünflächenpflege nachgewiesen.	
Auftragsgrundlage	
Politische Beschlüsse	

Teilergebnishaushalt Produkt 55100 Öffentliches Grün/Landschaftsbau

Schüttorf

Nr.	Bezeichnung	Ergebnis 2014	Ansatz 2015	Ansatz 2016	Plan 2017	Plan 2018	Plan 2019
	Ordentliche Erträge	0,00	0,00	0,00	0,00	0,00	0,00
1.	Steuern und ähnliche Abgaben	0,00	0,00	0,00	0,00	0,00	0,00
2.	Zuwendungen und allgemeine Umlagen	0,00	0,00	0,00	0,00	0,00	0,00
3.	Auflösungserträge aus Sonderposten	0,00	0,00	0,00	0,00	0,00	0,00
4.	sonstige Transfererträge	0,00	0,00	0,00	0,00	0,00	0,00
5.	öffentlich-rechtliche Entgelte	40,00	0,00	0,00	0,00	0,00	0,00
6.	privatrechtliche Entgelte	2.977,29	300,00	1.300,00	1.300,00	1.300,00	1.300,00
7.	Kostenerstattungen u. Kostenumlagen	78,85	0,00	0,00	0,00	0,00	0,00
8.	Zinsen und ähnliche Finanzerträge	0,00	0,00	0,00	0,00	0,00	0,00
9.	aktivierte Eigenleistungen	0,00	0,00	0,00	0,00	0,00	0,00
10.	Bestandsveränderungen	0,00	0,00	0,00	0,00	0,00	0,00
11.	sonstige ordentliche Erträge	0,00	0,00	0,00	0,00	0,00	0,00
12.	= Summe ordentliche Erträge	3.096,14	300,00	1.300,00	1.300,00	1.300,00	1.300,00
	Ordentliche Aufwendungen	0,00	0,00	0,00	0,00	0,00	0,00
13.	Aufwendungen für aktives Personal	0,00	0,00	0,00	0,00	0,00	0,00
14.	Aufwendungen für Versorgung	0,00	0,00	0,00	0,00	0,00	0,00
15.	Aufwendungen für Sach- u. Dienstleistungen	48.791,19	50.900,00	50.400,00	50.600,00	50.800,00	51.000,00
16.	Abschreibungen	445,22	600,00	900,00	500,00	500,00	500,00
17.	Zinsen und ähnliche Aufwendungen	0,00	0,00	0,00	0,00	0,00	0,00
18.	Transferaufwendungen	0,00	0,00	0,00	0,00	0,00	0,00
19.	sonstige ordentliche Aufwendungen	165,81	300,00	300,00	300,00	300,00	300,00
20.	= Summe ordentliche Aufwendungen	49.402,22	51.800,00	51.600,00	51.400,00	51.600,00	51.800,00
21.	ordentliches Ergebnis	-46.306,08	-51.500,00	-50.300,00	-50.100,00	-50.300,00	-50.500,00
22.	außerordentliche Erträge	2.033,00	0,00	0,00	0,00	0,00	0,00
23.	außerordentliche Aufwendungen	0,00	0,00	0,00	0,00	0,00	0,00
24.	außerordentliches Ergebnis	2.033,00	0,00	0,00	0,00	0,00	0,00
25.	Jahresergebnis	-44.273,08	-51.500,00	-50.300,00	-50.100,00	-50.300,00	-50.500,00
26.	Erträge aus internen Leistungsbeziehungen	0,00	0,00	0,00	0,00	0,00	0,00
27.	Aufwendungen aus internen Leistungsbeziehungen	66.573,16	180.000,00	87.000,00	87.000,00	87.000,00	87.000,00
28.	Saldo aus internen Leistungsbeziehungen	-66.573,16	-180.000,00	-87.000,00	-87.000,00	-87.000,00	-87.000,00
29.	Ergebnis mit internen Leistungsbeziehungen	-110.846,24	-231.500,00	-137.300,00	-137.100,00	-137.300,00	-137.500,00

Teilfinanzhaushalt Produkt 55100 Öffentliches Grün/Landschaftsbau							
Schüttorf							
Nr.	Bezeichnung	Ergebnis 2014	Ansatz 2015	Ansatz 2016	Plan 2017	Plan 2018	Plan 2019
	Einzahlungen aus laufender Verwaltungstätigkeit	0,00	0,00	0,00	0,00	0,00	0,00
1.	Steuern und ähnliche Abgaben	0,00	0,00	0,00	0,00	0,00	0,00
2.	Zuwendungen und allgemeine Umlagen	0,00	0,00	0,00	0,00	0,00	0,00
3.	sonstige Transfereinzahlungen	0,00	0,00	0,00	0,00	0,00	0,00
4.	öffentlich-rechtliche Entgelte	20,00	0,00	0,00	0,00	0,00	0,00
5.	privatrechtliche Entgelte	2.746,58	300,00	1.300,00	1.300,00	1.300,00	1.300,00
6.	Kostenerstattungen u. Kostenumlagen	78,85	0,00	0,00	0,00	0,00	0,00
7.	Zinsen und ähnliche Einzahlungen	0,00	0,00	0,00	0,00	0,00	0,00
8.	Einzahl. a. d. Veräußerung geringw. Vermögensg.	0,00	0,00	0,00	0,00	0,00	0,00
9.	sonstige haushaltswirksame Einzahlungen	2.033,00	0,00	0,00	0,00	0,00	0,00
10.	= Summe der Einzahlungen aus lfd. Verwaltungstätigkeit	4.878,43	300,00	1.300,00	1.300,00	1.300,00	1.300,00
	Auszahlungen aus lfd. Verwaltungs- tätigkeit	0,00	0,00	0,00	0,00	0,00	0,00
11.	Auszahlungen für aktives Personal	0,00	0,00	0,00	0,00	0,00	0,00
12.	Auszahlungen für Versorgung	0,00	0,00	0,00	0,00	0,00	0,00
13.	Auszahl. f. Sach- und Dienstleist. u.ger.Verm.	47.598,54	50.900,00	50.400,00	50.600,00	50.800,00	51.000,00
14.	Zinsen und ähnliche Auszahlungen	0,00	0,00	0,00	0,00	0,00	0,00
15.	Transferauszahlungen	0,00	0,00	0,00	0,00	0,00	0,00
16.	sonstige haushaltswirksame Auszahlungen	165,81	300,00	300,00	300,00	300,00	300,00
17.	= Summe der Auszahlungen aus lfd. Verwaltungstätigkeit	47.764,35	51.200,00	50.700,00	50.900,00	51.100,00	51.300,00
18.	Saldo aus lfd. Verwaltungstätigkeit	-42.885,92	-50.900,00	-49.400,00	-49.600,00	-49.800,00	-50.000,00
	Einzahlungen für Investitionstätigkeit	0,00	0,00	0,00	0,00	0,00	0,00
19.	Zuwendungen für Investitionstätigkeit	0,00	0,00	0,00	0,00	0,00	0,00
20.	Beiträge u. ä. Entgelte f.Investitionstätigkeit	0,00	0,00	0,00	0,00	0,00	0,00
21.	Veräußerung von Sachvermögen	0,00	0,00	0,00	0,00	0,00	0,00
22.	Veräußerung von Finanzvermögensanlagen	0,00	0,00	0,00	0,00	0,00	0,00
23.	sonstige Investitionstätigkeit	0,00	0,00	0,00	0,00	0,00	0,00
24.	= Summe der Einzahlungen aus Investitionstätigkeit	0,00	0,00	0,00	0,00	0,00	0,00
	Auszahlungen für Investitionstätigkeit	0,00	0,00	0,00	0,00	0,00	0,00
25.	Erwerb von Grundstücken und Gebäuden	0,00	0,00	0,00	0,00	0,00	0,00
26.	Baumaßnahmen	681,58	0,00	0,00	0,00	0,00	0,00
27.	Erwerb von beweglichem Sachvermögen	0,00	0,00	0,00	0,00	0,00	0,00
28.	Erwerb von Finanzvermögensanlagen	0,00	0,00	0,00	0,00	0,00	0,00
29.	Aktivierbare Zuwendungen	0,00	0,00	0,00	0,00	0,00	0,00
30.	Sonstige Investitionstätigkeit	0,00	0,00	0,00	0,00	0,00	0,00
31.	= Summe der Auszahlungen für Investitionstätigkeit	681,58	0,00	0,00	0,00	0,00	0,00
32.	Saldo aus Investitionstätigkeit	-681,58	0,00	0,00	0,00	0,00	0,00
33.	Finanzmittel-Überschuss/ -Fehlbetrag	-43.567,50	-50.900,00	-49.400,00	-49.600,00	-49.800,00	-50.000,00
	Ein-, Auszahlungen aus Finanzierungstätigkeit	0,00	0,00	0,00	0,00	0,00	0,00

Teilfinanzhaushalt Produkt 55100 Öffentliches Grün/Landschaftsbau

Schüttorf

Nr.	Bezeichnung	Ergebnis 2014	Ansatz 2015	Ansatz 2016	Plan 2017	Plan 2018	Plan 2019
34.	Aufnahme von Krediten u. Darl. f. Investitionen	0,00	0,00	0,00	0,00	0,00	0,00
35.	Tilgung von Krediten u. Darl. f. Investitionen	0,00	0,00	0,00	0,00	0,00	0,00
36.	Saldo aus Finanzierungstätigkeit	0,00	0,00	0,00	0,00	0,00	0,00
37.	Finanzmittelveränderung	-43.567,50	-50.900,00	-49.400,00	-49.600,00	-49.800,00	-50.000,00

Investitionen Produkt 55100 Öffentliches Grün/Landschaftsbau

Schüttdorf

Nr. Bezeichnung	Jahres- ergebnis 2014	Ansatz 2015	Ansatz 2016	Finanzplan 2017	Finanzplan 2018	Finanzplan 2019	
115-01-019 Bewegl.Anlagevermögen Quendorfer See	0,00	0,00	0,00	0,00	0,00	0,00	

Produktbeschreibung Produkt 55200 Öffentliche Gewässer/Wasserbauliche Anlagen		
Schüttofen		
Produktbereich	5	Gestaltung der Umwelt
Produktgruppe	552	Öffentliche Gewässer/Wasserbauliche Anlagen
Produkt	55200	Öffentliche Gewässer/Wasserbauliche Anlagen
Verantwortliche Organisationseinheit		Verantwortliche Person(en)
Bauwesen und Liegenschaften		Hermann Schimpf
Kurzbeschreibung		
Regenrückhaltebecken, Unterhaltung der Gewässer III. Ordnung		
Erläuterungen		
Bewirtschaftung und Unterhaltung von Entwässerungsgräben.		
Zielgruppe		
Grundstückseigentümer		
Auftragsgrundlage		
Nds. Wassergesetz		

Teilergebnishaushalt Produkt 55200 Öffentliche Gewässer/Wasserbauliche Anlagen

Schüttertorf

Nr.	Bezeichnung	Ergebnis 2014	Ansatz 2015	Ansatz 2016	Plan 2017	Plan 2018	Plan 2019
	Ordentliche Erträge	0,00	0,00	0,00	0,00	0,00	0,00
1.	Steuern und ähnliche Abgaben	0,00	0,00	0,00	0,00	0,00	0,00
2.	Zuwendungen und allgemeine Umlagen	0,00	0,00	0,00	0,00	0,00	0,00
3.	Auflösungserträge aus Sonderposten	1.216,21	0,00	1.800,00	1.800,00	1.800,00	1.800,00
4.	sonstige Transfererträge	0,00	0,00	0,00	0,00	0,00	0,00
5.	öffentlich-rechtliche Entgelte	0,00	0,00	0,00	0,00	0,00	0,00
6.	privatrechtliche Entgelte	0,00	0,00	0,00	0,00	0,00	0,00
7.	Kostenerstattungen u. Kostenumlagen	0,00	0,00	0,00	0,00	0,00	0,00
8.	Zinsen und ähnliche Finanzerträge	0,00	0,00	0,00	0,00	0,00	0,00
9.	aktivierte Eigenleistungen	0,00	0,00	0,00	0,00	0,00	0,00
10.	Bestandsveränderungen	0,00	0,00	0,00	0,00	0,00	0,00
11.	sonstige ordentliche Erträge	0,00	0,00	0,00	0,00	0,00	0,00
12.	= Summe ordentliche Erträge	1.216,21	0,00	1.800,00	1.800,00	1.800,00	1.800,00
	Ordentliche Aufwendungen	0,00	0,00	0,00	0,00	0,00	0,00
13.	Aufwendungen für aktives Personal	0,00	0,00	0,00	0,00	0,00	0,00
14.	Aufwendungen für Versorgung	0,00	0,00	0,00	0,00	0,00	0,00
15.	Aufwendungen für Sach- u. Dienstleistungen	11.020,44	12.000,00	10.000,00	10.000,00	10.000,00	10.000,00
16.	Abschreibungen	4.595,51	2.700,00	5.600,00	5.600,00	5.600,00	5.600,00
17.	Zinsen und ähnliche Aufwendungen	0,00	0,00	0,00	0,00	0,00	0,00
18.	Transferaufwendungen	17.347,72	20.000,00	19.000,00	19.000,00	19.000,00	19.000,00
19.	sonstige ordentliche Aufwendungen	0,00	0,00	0,00	0,00	0,00	0,00
20.	= Summe ordentliche Aufwendungen	32.963,67	34.700,00	34.600,00	34.600,00	34.600,00	34.600,00
21.	ordentliches Ergebnis	-31.747,46	-34.700,00	-32.800,00	-32.800,00	-32.800,00	-32.800,00
22.	außerordentliche Erträge	0,00	0,00	0,00	0,00	0,00	0,00
23.	außerordentliche Aufwendungen	0,00	0,00	0,00	0,00	0,00	0,00
24.	außerordentliches Ergebnis	0,00	0,00	0,00	0,00	0,00	0,00
25.	Jahresergebnis	-31.747,46	-34.700,00	-32.800,00	-32.800,00	-32.800,00	-32.800,00
26.	Erträge aus internen Leistungsbeziehungen	0,00	0,00	0,00	0,00	0,00	0,00
27.	Aufwendungen aus internen Leistungsbeziehungen	40.451,00	30.000,00	40.000,00	40.000,00	40.000,00	40.000,00
28.	Saldo aus internen Leistungsbeziehungen	-40.451,00	-30.000,00	-40.000,00	-40.000,00	-40.000,00	-40.000,00
29.	Ergebnis mit internen Leistungsbeziehungen	-72.198,46	-64.700,00	-72.800,00	-72.800,00	-72.800,00	-72.800,00

Teilfinanzhaushalt Produkt 55200 Öffentliche Gewässer/Wasserbauliche Anlagen

Schüttertorf

Nr.	Bezeichnung	Ergebnis 2014	Ansatz 2015	Ansatz 2016	Plan 2017	Plan 2018	Plan 2019
	Einzahlungen aus laufender Verwaltungstätigkeit	0,00	0,00	0,00	0,00	0,00	0,00
1.	Steuern und ähnliche Abgaben	0,00	0,00	0,00	0,00	0,00	0,00
2.	Zuwendungen und allgemeine Umlagen	0,00	0,00	0,00	0,00	0,00	0,00
3.	sonstige Transfereinzahlungen	0,00	0,00	0,00	0,00	0,00	0,00
4.	öffentlich-rechtliche Entgelte	0,00	0,00	0,00	0,00	0,00	0,00
5.	privatrechtliche Entgelte	0,00	0,00	0,00	0,00	0,00	0,00
6.	Kostenerstattungen u. Kostenumlagen	0,00	0,00	0,00	0,00	0,00	0,00
7.	Zinsen und ähnliche Einzahlungen	0,00	0,00	0,00	0,00	0,00	0,00
8.	Einzahl. a. d. Veräußerung geringw. Vermögensg.	0,00	0,00	0,00	0,00	0,00	0,00
9.	sonstige haushaltswirksame Einzahlungen	0,00	0,00	0,00	0,00	0,00	0,00
10.	= Summe der Einzahlungen aus lfd. Verwaltungstätigkeit	0,00	0,00	0,00	0,00	0,00	0,00
	Auszahlungen aus lfd. Verwaltungs- tätigkeit	0,00	0,00	0,00	0,00	0,00	0,00
11.	Auszahlungen für aktives Personal	0,00	0,00	0,00	0,00	0,00	0,00
12.	Auszahlungen für Versorgung	0,00	0,00	0,00	0,00	0,00	0,00
13.	Auszahl. f. Sach- und Dienstleist. u. ger. Verm.	8.416,68	12.000,00	10.000,00	10.000,00	10.000,00	10.000,00
14.	Zinsen und ähnliche Auszahlungen	0,00	0,00	0,00	0,00	0,00	0,00
15.	Transferauszahlungen	17.347,72	20.000,00	19.000,00	19.000,00	19.000,00	19.000,00
16.	sonstige haushaltswirksame Auszahlungen	0,00	0,00	0,00	0,00	0,00	0,00
17.	= Summe der Auszahlungen aus lfd. Verwaltungstätigkeit	25.764,40	32.000,00	29.000,00	29.000,00	29.000,00	29.000,00
18.	Saldo aus lfd. Verwaltungstätigkeit	-25.764,40	-32.000,00	-29.000,00	-29.000,00	-29.000,00	-29.000,00
	Einzahlungen für Investitionstätigkeit	0,00	0,00	0,00	0,00	0,00	0,00
19.	Zuwendungen für Investitionstätigkeit	0,00	0,00	0,00	0,00	0,00	0,00
20.	Beiträge u. ä. Entgelte f. Investitionstätigkeit	0,00	0,00	0,00	0,00	0,00	0,00
21.	Veräußerung von Sachvermögen	0,00	0,00	0,00	0,00	0,00	0,00
22.	Veräußerung von Finanzvermögensanlagen	0,00	0,00	0,00	0,00	0,00	0,00
23.	sonstige Investitionstätigkeit	0,00	0,00	0,00	0,00	0,00	0,00
24.	= Summe der Einzahlungen aus Investitionstätigkeit	0,00	0,00	0,00	0,00	0,00	0,00
	Auszahlungen für Investitionstätigkeit	0,00	0,00	0,00	0,00	0,00	0,00
25.	Erwerb von Grundstücken und Gebäuden	0,00	0,00	0,00	0,00	0,00	0,00
26.	Baumaßnahmen	15.100,00	0,00	145.000,00	0,00	0,00	0,00
27.	Erwerb von beweglichem Sachvermögen	0,00	0,00	0,00	0,00	0,00	0,00
28.	Erwerb von Finanzvermögensanlagen	0,00	0,00	0,00	0,00	0,00	0,00
29.	Aktivierbare Zuwendungen	0,00	0,00	0,00	0,00	0,00	0,00
30.	Sonstige Investitionstätigkeit	0,00	0,00	0,00	0,00	0,00	0,00
31.	= Summe der Auszahlungen für Investitionstätigkeit	15.100,00	0,00	145.000,00	0,00	0,00	0,00
32.	Saldo aus Investitionstätigkeit	-15.100,00	0,00	-145.000,00	0,00	0,00	0,00
33.	Finanzmittel-Überschuss/ -Fehlbetrag	-40.864,40	-32.000,00	-174.000,00	-29.000,00	-29.000,00	-29.000,00
	Ein-, Auszahlungen aus Finanzierungstätigkeit	0,00	0,00	0,00	0,00	0,00	0,00

Teilfinanzhaushalt Produkt 55200 Öffentliche Gewässer/Wasserbauliche Anlagen

Schüttorf

Nr.	Bezeichnung	Ergebnis 2014	Ansatz 2015	Ansatz 2016	Plan 2017	Plan 2018	Plan 2019
34.	Aufnahme von Krediten u. Darl. f. Investitionen	0,00	0,00	0,00	0,00	0,00	0,00
35.	Tilgung von Krediten u. Darl. f. Investitionen	0,00	0,00	0,00	0,00	0,00	0,00
36.	Saldo aus Finanzierungstätigkeit	0,00	0,00	0,00	0,00	0,00	0,00
37.	Finanzmittelveränderung	-40.864,40	-32.000,00	-174.000,00	-29.000,00	-29.000,00	-29.000,00

Investitionen Produkt 55200 Öffentliche Gewässer/Wasserbauliche Anlagen

Schüttdorf

Nr. Bezeichnung	Jahres- ergebnis 2014	Ansatz 2015	Ansatz 2016	Finanzplan 2017	Finanzplan 2018	Finanzplan 2019	
I11-01-009 Hochwasserschutzmassn. Vechte	0,00	0,00	0,00	0,00	0,00	0,00	
I11-01-010 Regenrückhaltebecken Schevegraben	-15.100,00	0,00	0,00	0,00	0,00	0,00	
26. - Baumaßnahmen	15.100,00	0,00	0,00	0,00	0,00	0,00	
I13-01-014 Regenrückhaltebecken Industriegebiet	0,00	0,00	0,00	0,00	0,00	0,00	
I16-01-009 Ausbau u. Erweiterung Rundweggraben	0,00	0,00	-145.000,00	0,00	0,00	0,00	
26. - Baumaßnahmen	0,00	0,00	145.000,00	0,00	0,00	0,00	

Produktbeschreibung Produkt 57302 Sonstige öffentliche Einrichtungen

Schüttert

Produktbereich	5	Gestaltung der Umwelt
Produktgruppe	573	Allgemeine Einrichtungen und Unternehmen
Produkt	57302	Sonstige öffentliche Einrichtungen

Verantwortliche Organisationseinheit

Bauwesen und Liegenschaften

Verantwortliche Person(en)

Rudolf Nibbrig

Kurzbeschreibung

Bereitstellung der Schaukästen und Werbeflächen in der Innenstadt sowie Unterhaltung der Turmuhr

Allgemeine Ziele

Gezielte Bereithaltung von Werbe- und Informationsflächen für die Vereine, Parteien und Institutionen in der Stadt

Erläuterungen

Im Bereich des Marktes und Umgebung werden Informationstafeln und Schaukästen an Vereine, Parteien und Institutionen vermietet. Ebenfalls werden unter diesem Produkt Ausgaben für die Unterhaltung der Turmuhr an der ev.-ref. Kirche nachgewiesen.

Teilergebnishaushalt Produkt 57302 Sonstige öffentliche Einrichtungen

Schüttorf

Nr.	Bezeichnung	Ergebnis 2014	Ansatz 2015	Ansatz 2016	Plan 2017	Plan 2018	Plan 2019
	Ordentliche Erträge	0,00	0,00	0,00	0,00	0,00	0,00
1.	Steuern und ähnliche Abgaben	0,00	0,00	0,00	0,00	0,00	0,00
2.	Zuwendungen und allgemeine Umlagen	0,00	0,00	0,00	0,00	0,00	0,00
3.	Auflösungserträge aus Sonderposten	110,44	200,00	100,00	100,00	100,00	100,00
4.	sonstige Transfererträge	0,00	0,00	0,00	0,00	0,00	0,00
5.	öffentlich-rechtliche Entgelte	0,00	0,00	0,00	0,00	0,00	0,00
6.	privatrechtliche Entgelte	1.420,00	1.400,00	1.400,00	1.400,00	1.400,00	1.400,00
7.	Kostenerstattungen u. Kostenumlagen	0,00	0,00	0,00	0,00	0,00	0,00
8.	Zinsen und ähnliche Finanzerträge	0,00	0,00	0,00	0,00	0,00	0,00
9.	aktivierte Eigenleistungen	0,00	0,00	0,00	0,00	0,00	0,00
10.	Bestandsveränderungen	0,00	0,00	0,00	0,00	0,00	0,00
11.	sonstige ordentliche Erträge	0,00	0,00	0,00	0,00	0,00	0,00
12.	= Summe ordentliche Erträge	1.530,44	1.600,00	1.500,00	1.500,00	1.500,00	1.500,00
	Ordentliche Aufwendungen	0,00	0,00	0,00	0,00	0,00	0,00
13.	Aufwendungen für aktives Personal	0,00	0,00	0,00	0,00	0,00	0,00
14.	Aufwendungen für Versorgung	0,00	0,00	0,00	0,00	0,00	0,00
15.	Aufwendungen für Sach- u. Dienstleistungen	3.211,33	3.500,00	4.000,00	4.000,00	4.100,00	4.100,00
16.	Abschreibungen	222,09	300,00	200,00	200,00	200,00	200,00
17.	Zinsen und ähnliche Aufwendungen	0,00	0,00	0,00	0,00	0,00	0,00
18.	Transferaufwendungen	0,00	0,00	0,00	0,00	0,00	0,00
19.	sonstige ordentliche Aufwendungen	0,00	0,00	0,00	0,00	0,00	0,00
20.	= Summe ordentliche Aufwendungen	3.433,42	3.800,00	4.200,00	4.200,00	4.300,00	4.300,00
21.	ordentliches Ergebnis	-1.902,98	-2.200,00	-2.700,00	-2.700,00	-2.800,00	-2.800,00
22.	außerordentliche Erträge	0,00	0,00	0,00	0,00	0,00	0,00
23.	außerordentliche Aufwendungen	0,00	0,00	0,00	0,00	0,00	0,00
24.	außerordentliches Ergebnis	0,00	0,00	0,00	0,00	0,00	0,00
25.	Jahresergebnis	-1.902,98	-2.200,00	-2.700,00	-2.700,00	-2.800,00	-2.800,00
26.	Erträge aus internen Leistungsbeziehungen	0,00	0,00	0,00	0,00	0,00	0,00
27.	Aufwendungen aus internen Leistungsbeziehungen	14.285,09	500,00	11.800,00	11.800,00	11.800,00	11.800,00
28.	Saldo aus internen Leistungsbeziehungen	-14.285,09	-500,00	-11.800,00	-11.800,00	-11.800,00	-11.800,00
29.	Ergebnis mit internen Leistungsbeziehungen	-16.188,07	-2.700,00	-14.500,00	-14.500,00	-14.600,00	-14.600,00

Teilfinanzhaushalt Produkt 57302 Sonstige öffentliche Einrichtungen							
Schüttorf							
Nr.	Bezeichnung	Ergebnis 2014	Ansatz 2015	Ansatz 2016	Plan 2017	Plan 2018	Plan 2019
	Einzahlungen aus laufender Verwaltungstätigkeit	0,00	0,00	0,00	0,00	0,00	0,00
1.	Steuern und ähnliche Abgaben	0,00	0,00	0,00	0,00	0,00	0,00
2.	Zuwendungen und allgemeine Umlagen	0,00	0,00	0,00	0,00	0,00	0,00
3.	sonstige Transfereinzahlungen	0,00	0,00	0,00	0,00	0,00	0,00
4.	öffentlich-rechtliche Entgelte	0,00	0,00	0,00	0,00	0,00	0,00
5.	privatrechtliche Entgelte	1.420,00	1.400,00	1.400,00	1.400,00	1.400,00	1.400,00
6.	Kostenerstattungen u. Kostenumlagen	0,00	0,00	0,00	0,00	0,00	0,00
7.	Zinsen und ähnliche Einzahlungen	0,00	0,00	0,00	0,00	0,00	0,00
8.	Einzahl. a. d. Veräußerung geringw. Vermögensg.	0,00	0,00	0,00	0,00	0,00	0,00
9.	sonstige haushaltswirksame Einzahlungen	0,00	0,00	0,00	0,00	0,00	0,00
10.	= Summe der Einzahlungen aus lfd. Verwaltungstätigkeit	1.420,00	1.400,00	1.400,00	1.400,00	1.400,00	1.400,00
	Auszahlungen aus lfd. Verwaltungs- tätigkeit	0,00	0,00	0,00	0,00	0,00	0,00
11.	Auszahlungen für aktives Personal	0,00	0,00	0,00	0,00	0,00	0,00
12.	Auszahlungen für Versorgung	0,00	0,00	0,00	0,00	0,00	0,00
13.	Auszahl. f. Sach- und Dienstleist. u.ger.Verm.	3.211,33	3.500,00	4.000,00	4.000,00	4.100,00	4.100,00
14.	Zinsen und ähnliche Auszahlungen	0,00	0,00	0,00	0,00	0,00	0,00
15.	Transferauszahlungen	0,00	0,00	0,00	0,00	0,00	0,00
16.	sonstige haushaltswirksame Auszahlungen	0,00	0,00	0,00	0,00	0,00	0,00
17.	= Summe der Auszahlungen aus lfd. Verwaltungstätigkeit	3.211,33	3.500,00	4.000,00	4.000,00	4.100,00	4.100,00
18.	Saldo aus lfd. Verwaltungstätigkeit	-1.791,33	-2.100,00	-2.600,00	-2.600,00	-2.700,00	-2.700,00
	Einzahlungen für Investitionstätigkeit	0,00	0,00	0,00	0,00	0,00	0,00
19.	Zuwendungen für Investitionstätigkeit	0,00	0,00	0,00	0,00	0,00	0,00
20.	Beiträge u. ä. Entgelte f.Investitionstätigkeit	0,00	0,00	0,00	0,00	0,00	0,00
21.	Veräußerung von Sachvermögen	0,00	0,00	0,00	0,00	0,00	0,00
22.	Veräußerung von Finanzvermögensanlagen	0,00	0,00	0,00	0,00	0,00	0,00
23.	sonstige Investitionstätigkeit	0,00	0,00	0,00	0,00	0,00	0,00
24.	= Summe der Einzahlungen aus Investitionstätigkeit	0,00	0,00	0,00	0,00	0,00	0,00
	Auszahlungen für Investitionstätigkeit	0,00	0,00	0,00	0,00	0,00	0,00
25.	Erwerb von Grundstücken und Gebäuden	0,00	0,00	0,00	0,00	0,00	0,00
26.	Baumaßnahmen	0,00	0,00	0,00	0,00	0,00	0,00
27.	Erwerb von beweglichem Sachvermögen	0,00	0,00	0,00	0,00	0,00	0,00
28.	Erwerb von Finanzvermögensanlagen	0,00	0,00	0,00	0,00	0,00	0,00
29.	Aktivierbare Zuwendungen	0,00	0,00	0,00	0,00	0,00	0,00
30.	Sonstige Investitionstätigkeit	0,00	0,00	0,00	0,00	0,00	0,00
31.	= Summe der Auszahlungen für Investitionstätigkeit	0,00	0,00	0,00	0,00	0,00	0,00
32.	Saldo aus Investitionstätigkeit	0,00	0,00	0,00	0,00	0,00	0,00
33.	Finanzmittel-Überschuss/ -Fehlbetrag	-1.791,33	-2.100,00	-2.600,00	-2.600,00	-2.700,00	-2.700,00
	Ein-, Auszahlungen aus Finanzierungstätigkeit	0,00	0,00	0,00	0,00	0,00	0,00

Teilfinanzhaushalt Produkt 57302 Sonstige öffentliche Einrichtungen

Schüttorf

Nr.	Bezeichnung	Ergebnis 2014	Ansatz 2015	Ansatz 2016	Plan 2017	Plan 2018	Plan 2019
34.	Aufnahme von Krediten u. Darl. f. Investitionen	0,00	0,00	0,00	0,00	0,00	0,00
35.	Tilgung von Krediten u. Darl. f. Investitionen	0,00	0,00	0,00	0,00	0,00	0,00
36.	Saldo aus Finanzierungstätigkeit	0,00	0,00	0,00	0,00	0,00	0,00
37.	Finanzmittelveränderung	-1.791,33	-2.100,00	-2.600,00	-2.600,00	-2.700,00	-2.700,00

Produktbeschreibung Produkt 57303 Baubetriebshof	
Schüttorf	
Produktbereich	5 Gestaltung der Umwelt
Produktgruppe	573 Allgemeine Einrichtungen und Unternehmen
Produkt	57303 Baubetriebshof
Verantwortliche Organisationseinheit	Verantwortliche Person(en)
Bauwesen und Liegenschaften	Dieter Salewski Rudolf Nibbrig (Vertretung)
Gremien	
Verwaltungsausschuss, Stadtrat	
Kurzbeschreibung	
Der Baubetriebshof wird aufgrund von Aufträgen durch die Verwaltung tätig. Der Bauhof führt die gemeindlichen Arbeiten aus, für die er die personellen Ressourcen und das entsprechende Gerät besitzt.	
Allgemeine Ziele	
Wirtschaftliche Erfüllung der anfallenden Arbeiten und Tätigkeiten für die Allgemeinheit.	
Erläuterungen	
Der Baubetriebshof beschäftigt z. Zt. 17 Mitarbeiter in Vollzeit und 2 Mitarbeiter in Teilzeit.	
Zielgruppe	
Einwohner/innen und Einrichtungen der Stadt Schüttorf	

Teilergebnishaushalt Produkt 57303 Baubetriebshof

Schüttorf

Nr.	Bezeichnung	Ergebnis 2014	Ansatz 2015	Ansatz 2016	Plan 2017	Plan 2018	Plan 2019
	Ordentliche Erträge	0,00	0,00	0,00	0,00	0,00	0,00
1.	Steuern und ähnliche Abgaben	0,00	0,00	0,00	0,00	0,00	0,00
2.	Zuwendungen und allgemeine Umlagen	0,00	0,00	0,00	0,00	0,00	0,00
3.	Auflösungserträge aus Sonderposten	0,00	0,00	200,00	200,00	200,00	200,00
4.	sonstige Transfererträge	0,00	0,00	0,00	0,00	0,00	0,00
5.	öffentlich-rechtliche Entgelte	0,00	0,00	0,00	0,00	0,00	0,00
6.	privatrechtliche Entgelte	16.139,90	17.000,00	17.000,00	17.000,00	17.000,00	17.000,00
7.	Kostenerstattungen u. Kostenumlagen	193.086,49	183.000,00	187.500,00	190.000,00	192.500,00	195.000,00
8.	Zinsen und ähnliche Finanzerträge	0,00	0,00	0,00	0,00	0,00	0,00
9.	aktivierte Eigenleistungen	25.760,58	0,00	0,00	0,00	0,00	0,00
10.	Bestandsveränderungen	0,00	0,00	0,00	0,00	0,00	0,00
11.	sonstige ordentliche Erträge	1.002,68	2.000,00	2.000,00	2.000,00	2.000,00	2.000,00
12.	= Summe ordentliche Erträge	235.989,65	202.000,00	206.700,00	209.200,00	211.700,00	214.200,00
	Ordentliche Aufwendungen	0,00	0,00	0,00	0,00	0,00	0,00
13.	Aufwendungen für aktives Personal	832.925,30	765.700,00	790.200,00	797.200,00	804.200,00	811.200,00
14.	Aufwendungen für Versorgung	0,00	0,00	0,00	0,00	0,00	0,00
15.	Aufwendungen für Sach- u. Dienstleistungen	163.573,01	180.900,00	179.300,00	179.900,00	180.400,00	181.000,00
16.	Abschreibungen	75.624,33	72.400,00	78.200,00	66.500,00	63.200,00	59.200,00
17.	Zinsen und ähnliche Aufwendungen	0,00	0,00	0,00	0,00	0,00	0,00
18.	Transferaufwendungen	0,00	0,00	0,00	0,00	0,00	0,00
19.	sonstige ordentliche Aufwendungen	78.677,11	72.100,00	82.900,00	84.100,00	85.300,00	86.500,00
20.	= Summe ordentliche Aufwendungen	1.150.799,75	1.091.100,00	1.130.600,00	1.127.700,00	1.133.100,00	1.137.900,00
21.	ordentliches Ergebnis	-914.810,10	-889.100,00	-923.900,00	-918.500,00	-921.400,00	-923.700,00
22.	außerordentliche Erträge	7.702,61	0,00	30.000,00	0,00	0,00	0,00
23.	außerordentliche Aufwendungen	-297,34	0,00	0,00	0,00	0,00	0,00
24.	außerordentliches Ergebnis	7.999,95	0,00	30.000,00	0,00	0,00	0,00
25.	Jahresergebnis	-906.810,15	-889.100,00	-893.900,00	-918.500,00	-921.400,00	-923.700,00
26.	Erträge aus internen Leistungsbeziehungen	908.328,63	894.000,00	915.000,00	915.000,00	915.000,00	915.000,00
27.	Aufwendungen aus internen Leistungsbeziehungen	0,00	0,00	0,00	0,00	0,00	0,00
28.	Saldo aus internen Leistungsbeziehungen	908.328,63	894.000,00	915.000,00	915.000,00	915.000,00	915.000,00
29.	Ergebnis mit internen Leistungsbeziehungen	1.518,48	4.900,00	21.100,00	-3.500,00	-6.400,00	-8.700,00

Teilfinanzhaushalt Produkt 57303 Baubetriebshof							
Schüttorf							
Nr.	Bezeichnung	Ergebnis 2014	Ansatz 2015	Ansatz 2016	Plan 2017	Plan 2018	Plan 2019
	Einzahlungen aus laufender Verwaltungstätigkeit	0,00	0,00	0,00	0,00	0,00	0,00
1.	Steuern und ähnliche Abgaben	0,00	0,00	0,00	0,00	0,00	0,00
2.	Zuwendungen und allgemeine Umlagen	0,00	0,00	0,00	0,00	0,00	0,00
3.	sonstige Transfereinzahlungen	0,00	0,00	0,00	0,00	0,00	0,00
4.	öffentlich-rechtliche Entgelte	0,00	0,00	0,00	0,00	0,00	0,00
5.	privatrechtliche Entgelte	16.139,90	17.000,00	17.000,00	17.000,00	17.000,00	17.000,00
6.	Kostenerstattungen u. Kostenumlagen	192.579,70	183.000,00	187.500,00	190.000,00	192.500,00	195.000,00
7.	Zinsen und ähnliche Einzahlungen	0,00	0,00	0,00	0,00	0,00	0,00
8.	Einzahl. a. d. Veräußerung geringw. Vermögensg.	0,00	0,00	0,00	0,00	0,00	0,00
9.	sonstige haushaltswirksame Einzahlungen	861,53	2.000,00	2.000,00	2.000,00	2.000,00	2.000,00
10.	= Summe der Einzahlungen aus lfd. Verwaltungstätigkeit	209.581,13	202.000,00	206.500,00	209.000,00	211.500,00	214.000,00
	Auszahlungen aus lfd. Verwaltungs- tätigkeit	0,00	0,00	0,00	0,00	0,00	0,00
11.	Auszahlungen für aktives Personal	825.936,81	765.700,00	790.200,00	797.200,00	804.200,00	811.200,00
12.	Auszahlungen für Versorgung	0,00	0,00	0,00	0,00	0,00	0,00
13.	Auszahl. f. Sach- und Dienstleist. u.ger.Verm.	171.693,40	180.900,00	179.300,00	179.900,00	180.400,00	181.000,00
14.	Zinsen und ähnliche Auszahlungen	0,00	0,00	0,00	0,00	0,00	0,00
15.	Transferauszahlungen	0,00	0,00	0,00	0,00	0,00	0,00
16.	sonstige haushaltswirksame Auszahlungen	76.388,90	72.100,00	82.900,00	84.100,00	85.300,00	86.500,00
17.	= Summe der Auszahlungen aus lfd. Verwaltungstätigkeit	1.074.019,11	1.018.700,00	1.052.400,00	1.061.200,00	1.069.900,00	1.078.700,00
18.	Saldo aus lfd. Verwaltungstätigkeit	-864.437,98	-816.700,00	-845.900,00	-852.200,00	-858.400,00	-864.700,00
	Einzahlungen für Investitionstätigkeit	0,00	0,00	0,00	0,00	0,00	0,00
19.	Zuwendungen für Investitionstätigkeit	0,00	0,00	0,00	0,00	0,00	0,00
20.	Beiträge u. ä. Entgelte f. Investitionstätigkeit	0,00	0,00	0,00	0,00	0,00	0,00
21.	Veräußerung von Sachvermögen	6.050,00	0,00	30.000,00	0,00	0,00	0,00
22.	Veräußerung von Finanzvermögensanlagen	0,00	0,00	0,00	0,00	0,00	0,00
23.	sonstige Investitionstätigkeit	0,00	0,00	0,00	0,00	0,00	0,00
24.	= Summe der Einzahlungen aus Investitionstätigkeit	6.050,00	0,00	30.000,00	0,00	0,00	0,00
	Auszahlungen für Investitionstätigkeit	0,00	0,00	0,00	0,00	0,00	0,00
25.	Erwerb von Grundstücken und Gebäuden	0,00	0,00	0,00	0,00	0,00	0,00
26.	Baumaßnahmen	11.597,74	0,00	0,00	0,00	0,00	0,00
27.	Erwerb von beweglichem Sachvermögen	38.059,23	90.000,00	200.000,00	100.000,00	75.000,00	125.000,00
28.	Erwerb von Finanzvermögensanlagen	0,00	0,00	0,00	0,00	0,00	0,00
29.	Aktivierbare Zuwendungen	0,00	0,00	0,00	0,00	0,00	0,00
30.	Sonstige Investitionstätigkeit	0,00	0,00	0,00	0,00	0,00	0,00
31.	= Summe der Auszahlungen für Investitionstätigkeit	49.656,97	90.000,00	200.000,00	100.000,00	75.000,00	125.000,00
32.	Saldo aus Investitionstätigkeit	-43.606,97	-90.000,00	-170.000,00	-100.000,00	-75.000,00	-125.000,00
33.	Finanzmittel-Überschuss/ -Fehlbetrag	-908.044,95	-906.700,00	-1.015.900,00	-952.200,00	-933.400,00	-989.700,00
	Ein-, Auszahlungen aus Finanzierungstätigkeit	0,00	0,00	0,00	0,00	0,00	0,00

Teilfinanzhaushalt Produkt 57303 Baubetriebshof

Schüttorf

Nr.	Bezeichnung	Ergebnis 2014	Ansatz 2015	Ansatz 2016	Plan 2017	Plan 2018	Plan 2019
34.	Aufnahme von Krediten u. Darl. f. Investitionen	0,00	0,00	0,00	0,00	0,00	0,00
35.	Tilgung von Krediten u. Darl. f. Investitionen	0,00	0,00	0,00	0,00	0,00	0,00
36.	Saldo aus Finanzierungstätigkeit	0,00	0,00	0,00	0,00	0,00	0,00
37.	Finanzmittelveränderung	-908.044,95	-906.700,00	-1.015.900,00	-952.200,00	-933.400,00	-989.700,00

Investitionen Produkt 57303 Baubetriebshof

Schüttert

Nr. Bezeichnung	Jahres- ergebnis 2014	Ansatz 2015	Ansatz 2016	Finanzplan 2017	Finanzplan 2018	Finanzplan 2019	
I11-01-005 Schlepper Bauhof	0,00	0,00	0,00	0,00	0,00	0,00	
I12-01-001 Baumkataster Software Bauhof	0,00	0,00	0,00	0,00	0,00	0,00	
I12-01-018 Erwerb bewegl.Vermögen Bauhof	0,00	0,00	0,00	0,00	0,00	0,00	
I13-01-002 Erwerb bewegl.Vermögen Bauhof	-199,00	0,00	0,00	0,00	0,00	0,00	
27. - Erwerb von beweglichem Sachvermögen	199,00	0,00	0,00	0,00	0,00	0,00	
I14-01-002 Erwerb bewegl. Vermögen Bauhof	-43.407,97	0,00	0,00	0,00	0,00	0,00	
21. + Veräußerung von Sachanlagen	6.050,00	0,00	0,00	0,00	0,00	0,00	
26. - Baumaßnahmen	11.597,74	0,00	0,00	0,00	0,00	0,00	
27. - Erwerb von beweglichem Sachvermögen	37.860,23	0,00	0,00	0,00	0,00	0,00	
I15-01-003 Erwerb bewegl. Vermögen Bauhof	0,00	-90.000,00	-170.000,00	0,00	0,00	0,00	
27. - Erwerb von beweglichem Sachvermögen	0,00	90.000,00	170.000,00	0,00	0,00	0,00	
I16-01-004 Erwerb bewegl. Vermögen Bauhof	0,00	0,00	-30.000,00	0,00	0,00	0,00	
27. - Erwerb von beweglichem Sachvermögen	0,00	0,00	30.000,00	0,00	0,00	0,00	
I17-01-004 Erwerb bewegl. Vermögen Bauhof	0,00	0,00	0,00	-100.000,00	0,00	0,00	
27. - Erwerb von beweglichem Sachvermögen	0,00	0,00	0,00	100.000,00	0,00	0,00	
I18-01-004 Erwerb bewegl. Vermögen Bauhof	0,00	0,00	0,00	0,00	-100.000,00	0,00	
27. - Erwerb von beweglichem Sachvermögen	0,00	0,00	0,00	0,00	100.000,00	0,00	
I19-01-004 Erwerb bewegl. Vermögen Bauhof	0,00	0,00	0,00	0,00	0,00	-75.000,00	
27. - Erwerb von beweglichem Sachvermögen	0,00	0,00	0,00	0,00	0,00	75.000,00	

Produktbeschreibung Produkt 57305 Bürgerzentrum "Alte Kirchschele"	
Schüttof	
Produktbereich	5 Gestaltung der Umwelt
Produktgruppe	573 Allgemeine Einrichtungen und Unternehmen
Produkt	57305 Bürgerzentrum "Alte Kirchschele"
Verantwortliche Organisationseinheit	Verantwortliche Person(en)
Bauwesen und Liegenschaften	Hermann Schimpf
Gremien	
Planungs- und Umweltausschusses, Verwaltungsausschuss, Stadtrat	
Kurzbeschreibung	
Bereitstellung und Unterhaltung eines Bürgerzentrums	
Allgemeine Ziele	
Förderung des Tourismus durch Schaffung einer zentralen Anlaufstelle.	
Erläuterungen	
Nach dem Umbau der ehemaligen Kirchschele zu einem Bürgerzentrum soll hier ein Anlaufpunkt für Touristen und auch für die Bevölkerung der Stadt geschaffen werden. In diesem Gebäude ist das Pluspunktbüro als eine zentrale Anlaufstelle untergebracht. Zudem wird in dem Bürgerzentrum ein Fahrradmuseum und ein kleiner Café-Raum geschaffen. Weiter werden Räumlichkeiten für die Unterbringung des Samtgemeindebücherei und einer Musikschule vermietet.	
Zielgruppe	
Einwohner, Touristen	
Auftragsgrundlage	
Ratsbeschluss vom 22.11.2010.	

Teilergebnishaushalt Produkt 57305 Bürgerzentrum "Alte Kirchscheule"

Schüttert

Nr.	Bezeichnung	Ergebnis 2014	Ansatz 2015	Ansatz 2016	Plan 2017	Plan 2018	Plan 2019
	Ordentliche Erträge	0,00	0,00	0,00	0,00	0,00	0,00
1.	Steuern und ähnliche Abgaben	0,00	0,00	0,00	0,00	0,00	0,00
2.	Zuwendungen und allgemeine Umlagen	0,00	0,00	0,00	0,00	0,00	0,00
3.	Auflösungserträge aus Sonderposten	5.467,32	5.500,00	5.400,00	5.400,00	5.400,00	5.000,00
4.	sonstige Transfererträge	0,00	0,00	0,00	0,00	0,00	0,00
5.	öffentlich-rechtliche Entgelte	1.380,00	0,00	0,00	0,00	0,00	0,00
6.	privatrechtliche Entgelte	34.536,00	35.000,00	35.000,00	35.000,00	35.000,00	35.000,00
7.	Kostenerstattungen u. Kostenumlagen	0,00	0,00	0,00	0,00	0,00	0,00
8.	Zinsen und ähnliche Finanzerträge	0,00	0,00	0,00	0,00	0,00	0,00
9.	aktivierte Eigenleistungen	0,00	0,00	0,00	0,00	0,00	0,00
10.	Bestandsveränderungen	0,00	0,00	0,00	0,00	0,00	0,00
11.	sonstige ordentliche Erträge	329,00	300,00	300,00	300,00	300,00	300,00
12.	= Summe ordentliche Erträge	41.712,32	40.800,00	40.700,00	40.700,00	40.700,00	40.300,00
	Ordentliche Aufwendungen	0,00	0,00	0,00	0,00	0,00	0,00
13.	Aufwendungen für aktives Personal	1.206,58	0,00	0,00	0,00	0,00	0,00
14.	Aufwendungen für Versorgung	0,00	0,00	0,00	0,00	0,00	0,00
15.	Aufwendungen für Sach- u. Dienstleistungen	31.922,76	25.400,00	24.300,00	24.700,00	25.000,00	25.400,00
16.	Abschreibungen	30.028,13	30.600,00	30.300,00	25.700,00	24.700,00	23.200,00
17.	Zinsen und ähnliche Aufwendungen	0,00	0,00	0,00	0,00	0,00	0,00
18.	Transferaufwendungen	0,00	0,00	0,00	0,00	0,00	0,00
19.	sonstige ordentliche Aufwendungen	1.217,55	1.500,00	1.500,00	1.500,00	1.600,00	1.600,00
20.	= Summe ordentliche Aufwendungen	64.375,02	57.500,00	56.100,00	51.900,00	51.300,00	50.200,00
21.	ordentliches Ergebnis	-22.662,70	-16.700,00	-15.400,00	-11.200,00	-10.600,00	-9.900,00
22.	außerordentliche Erträge	0,00	0,00	0,00	0,00	0,00	0,00
23.	außerordentliche Aufwendungen	0,00	0,00	0,00	0,00	0,00	0,00
24.	außerordentliches Ergebnis	0,00	0,00	0,00	0,00	0,00	0,00
25.	Jahresergebnis	-22.662,70	-16.700,00	-15.400,00	-11.200,00	-10.600,00	-9.900,00
26.	Erträge aus internen Leistungsbeziehungen	0,00	0,00	0,00	0,00	0,00	0,00
27.	Aufwendungen aus internen Leistungsbeziehungen	3.662,00	0,00	2.700,00	2.700,00	2.700,00	2.700,00
28.	Saldo aus internen Leistungsbeziehungen	-3.662,00	0,00	-2.700,00	-2.700,00	-2.700,00	-2.700,00
29.	Ergebnis mit internen Leistungsbeziehungen	-26.324,70	-16.700,00	-18.100,00	-13.900,00	-13.300,00	-12.600,00

Teilfinanzhaushalt Produkt 57305 Bürgerzentrum "Alte Kirchscheule"

Schüttorf

Nr.	Bezeichnung	Ergebnis 2014	Ansatz 2015	Ansatz 2016	Plan 2017	Plan 2018	Plan 2019
	Einzahlungen aus laufender Verwaltungstätigkeit	0,00	0,00	0,00	0,00	0,00	0,00
1.	Steuern und ähnliche Abgaben	0,00	0,00	0,00	0,00	0,00	0,00
2.	Zuwendungen und allgemeine Umlagen	0,00	0,00	0,00	0,00	0,00	0,00
3.	sonstige Transfereinzahlungen	0,00	0,00	0,00	0,00	0,00	0,00
4.	öffentlich-rechtliche Entgelte	840,00	0,00	0,00	0,00	0,00	0,00
5.	privatrechtliche Entgelte	34.574,00	35.000,00	35.000,00	35.000,00	35.000,00	35.000,00
6.	Kostenerstattungen u. Kostenumlagen	0,00	0,00	0,00	0,00	0,00	0,00
7.	Zinsen und ähnliche Einzahlungen	0,00	0,00	0,00	0,00	0,00	0,00
8.	Einzahl. a. d. Veräußerung geringw. Vermögensg.	0,00	0,00	0,00	0,00	0,00	0,00
9.	sonstige haushaltswirksame Einzahlungen	329,00	300,00	300,00	300,00	300,00	300,00
10.	= Summe der Einzahlungen aus lfd. Verwaltungstätigkeit	35.743,00	35.300,00	35.300,00	35.300,00	35.300,00	35.300,00
	Auszahlungen aus lfd. Verwaltungs- tätigkeit	0,00	0,00	0,00	0,00	0,00	0,00
11.	Auszahlungen für aktives Personal	1.206,41	0,00	0,00	0,00	0,00	0,00
12.	Auszahlungen für Versorgung	0,00	0,00	0,00	0,00	0,00	0,00
13.	Auszahl. f. Sach- und Dienstleist. u. ger. Verm.	38.437,24	25.400,00	24.300,00	24.700,00	25.000,00	25.400,00
14.	Zinsen und ähnliche Auszahlungen	0,00	0,00	0,00	0,00	0,00	0,00
15.	Transferauszahlungen	0,00	0,00	0,00	0,00	0,00	0,00
16.	sonstige haushaltswirksame Auszahlungen	1.386,68	1.500,00	1.500,00	1.500,00	1.600,00	1.600,00
17.	= Summe der Auszahlungen aus lfd. Verwaltungstätigkeit	41.030,33	26.900,00	25.800,00	26.200,00	26.600,00	27.000,00
18.	Saldo aus lfd. Verwaltungstätigkeit	-5.287,33	8.400,00	9.500,00	9.100,00	8.700,00	8.300,00
	Einzahlungen für Investitionstätigkeit	0,00	0,00	0,00	0,00	0,00	0,00
19.	Zuwendungen für Investitionstätigkeit	0,00	0,00	0,00	0,00	0,00	0,00
20.	Beiträge u. ä. Entgelte f. Investitionstätigkeit	0,00	0,00	0,00	0,00	0,00	0,00
21.	Veräußerung von Sachvermögen	0,00	0,00	0,00	0,00	0,00	0,00
22.	Veräußerung von Finanzvermögensanlagen	0,00	0,00	0,00	0,00	0,00	0,00
23.	sonstige Investitionstätigkeit	0,00	0,00	0,00	0,00	0,00	0,00
24.	= Summe der Einzahlungen aus Investitionstätigkeit	0,00	0,00	0,00	0,00	0,00	0,00
	Auszahlungen für Investitionstätigkeit	0,00	0,00	0,00	0,00	0,00	0,00
25.	Erwerb von Grundstücken und Gebäuden	0,00	0,00	0,00	0,00	0,00	0,00
26.	Baumaßnahmen	32.413,37	0,00	0,00	0,00	0,00	0,00
27.	Erwerb von beweglichem Sachvermögen	3.286,66	0,00	0,00	0,00	0,00	0,00
28.	Erwerb von Finanzvermögensanlagen	0,00	0,00	0,00	0,00	0,00	0,00
29.	Aktivierbare Zuwendungen	0,00	0,00	0,00	0,00	0,00	0,00
30.	Sonstige Investitionstätigkeit	0,00	0,00	0,00	0,00	0,00	0,00
31.	= Summe der Auszahlungen für Investitionstätigkeit	35.700,03	0,00	0,00	0,00	0,00	0,00
32.	Saldo aus Investitionstätigkeit	-35.700,03	0,00	0,00	0,00	0,00	0,00
33.	Finanzmittel-Überschuss/ -Fehlbetrag	-40.987,36	8.400,00	9.500,00	9.100,00	8.700,00	8.300,00
	Ein-, Auszahlungen aus Finanzierungstätigkeit	0,00	0,00	0,00	0,00	0,00	0,00

Teilfinanzhaushalt Produkt 57305 Bürgerzentrum "Alte Kirchscheule"

Schüttorf

Nr.	Bezeichnung	Ergebnis 2014	Ansatz 2015	Ansatz 2016	Plan 2017	Plan 2018	Plan 2019
34.	Aufnahme von Krediten u. Darl. f. Investitionen	0,00	0,00	0,00	0,00	0,00	0,00
35.	Tilgung von Krediten u. Darl. f. Investitionen	0,00	0,00	0,00	0,00	0,00	0,00
36.	Saldo aus Finanzierungstätigkeit	0,00	0,00	0,00	0,00	0,00	0,00
37.	Finanzmittelveränderung	-40.987,36	8.400,00	9.500,00	9.100,00	8.700,00	8.300,00

Investitionen Produkt 57305 Bürgerzentrum "Alte Kirchscheule"

Schüttert

Nr. Bezeichnung	Jahres- ergebnis 2014	Ansatz 2015	Ansatz 2016	Finanzplan 2017	Finanzplan 2018	Finanzplan 2019	
I11-01-003 Bürgerzentrum Kirchgasse	-13.207,82	0,00	0,00	0,00	0,00	0,00	
26. - Baumaßnahmen	13.207,82	0,00	0,00	0,00	0,00	0,00	
I12-01-029 Grunderwerbskosten Bürgerzentrum Kirchgasse	0,00	0,00	0,00	0,00	0,00	0,00	
I12-01-030 Erwerb bewegl.Vermögen Bürgerzentrum Kirchgasse	0,00	0,00	0,00	0,00	0,00	0,00	
I13-01-018 Endausbau Alte Kirchscheule, 2. Bauabschnitt	-19.205,55	0,00	0,00	0,00	0,00	0,00	
26. - Baumaßnahmen	19.205,55	0,00	0,00	0,00	0,00	0,00	
I14-01-012 Einrichtung Fahrradmuseum	0,00	0,00	0,00	0,00	0,00	0,00	
I14-01-013 Beschaffung Mobiliar Alte Kirchscheule	0,00	0,00	0,00	0,00	0,00	0,00	
I14-01-029 Bewegl. Anlagevermögen Alte Kirchscheule	-3.286,66	0,00	0,00	0,00	0,00	0,00	
27. - Erwerb von beweglichem Sachvermögen	3.286,66	0,00	0,00	0,00	0,00	0,00	

Gesamtergebnishaushalt							
Heilige Geist-Stiftung							
Nr.	Bezeichnung	Ergebnis 2014	Ansatz 2015	Ansatz 2016	Plan 2017	Plan 2018	Plan 2019
	Ordentliche Erträge	0,00	0,00	0,00	0,00	0,00	0,00
1.	Steuern und ähnliche Abgaben	0,00	0,00	0,00	0,00	0,00	0,00
2.	Zuwendungen und allgemeine Umlagen	0,00	0,00	0,00	0,00	0,00	0,00
3.	Auflösungserträge aus Sonderposten	0,00	0,00	0,00	0,00	0,00	0,00
4.	sonstige Transfererträge	0,00	0,00	0,00	0,00	0,00	0,00
5.	öffentlich-rechtliche Entgelte	0,00	0,00	0,00	0,00	0,00	0,00
6.	privatrechtliche Entgelte	12.058,17	12.800,00	34.100,00	88.300,00	88.300,00	88.300,00
7.	Kostenerstattungen u. Kostenumlagen	0,00	0,00	0,00	0,00	0,00	0,00
8.	Zinsen und ähnliche Finanzerträge	9.730,54	10.500,00	5.300,00	5.700,00	5.600,00	5.400,00
9.	aktivierte Eigenleistungen	0,00	0,00	0,00	0,00	0,00	0,00
10.	Bestandsveränderungen	0,00	0,00	0,00	0,00	0,00	0,00
11.	sonstige ordentliche Erträge	11,50	0,00	2.900,00	0,00	0,00	0,00
12.	= Summe ordentliche Erträge	21.800,21	23.300,00	42.300,00	94.000,00	93.900,00	93.700,00
	Ordentliche Aufwendungen	0,00	0,00	0,00	0,00	0,00	0,00
13.	Aufwendungen für aktives Personal	0,00	0,00	0,00	0,00	0,00	0,00
14.	Aufwendungen für Versorgung	0,00	0,00	0,00	0,00	0,00	0,00
15.	Aufwendungen für Sach- u. Dienstleistungen	1.925,04	2.100,00	7.900,00	26.100,00	27.700,00	29.300,00
16.	Abschreibungen	0,00	0,00	11.700,00	35.000,00	35.000,00	35.000,00
17.	Zinsen und ähnliche Aufwendungen	0,00	0,00	0,00	0,00	0,00	0,00
18.	Transferaufwendungen	35.529,21	24.700,00	22.500,00	22.500,00	22.500,00	22.500,00
19.	sonstige ordentliche Aufwendungen	135,00	200,00	200,00	200,00	200,00	200,00
20.	Überschuss gem § 15 Abs. 5 GemHKVO	0,00	0,00	0,00	10.200,00	8.500,00	6.700,00
21.	= Summe ordentliche Aufwendungen	37.589,25	27.000,00	42.300,00	94.000,00	93.900,00	93.700,00
22.	ordentliches Ergebnis	-15.789,04	-3.700,00	0,00	10.200,00	8.500,00	6.700,00
23.	außerordentliche Erträge	0,00	0,00	0,00	0,00	0,00	0,00
24.	außerordentliche Aufwendungen	599,40	0,00	0,00	0,00	0,00	0,00
25.	Überschuss gem. § 15 Abs. 6 GemHKVO	0,00	0,00	0,00	0,00	0,00	0,00
26.	= Summe aus Zeile 24 und 25	-599,40	0,00	0,00	0,00	0,00	0,00
27.	außerordentliches Ergebnis	-599,40	0,00	0,00	0,00	0,00	0,00
28.	Jahresergebnis	-16.388,44	-3.700,00	0,00	10.200,00	8.500,00	6.700,00
29.	Summe der Jahresfehlbeträge aus Vorjahren gem. § 2 Abs. 6 GemHKVO	0,00	0,00	0,00	0,00	0,00	0,00

Gesamtergebnishaushalt

Heilige Geist-Stiftung

Nr.	Bezeichnung	Ergebnis 2014	Ansatz 2015	Ansatz 2016	Plan 2017	Plan 2018	Plan 2019
6.	privatrechtliche Entgelte	12.058,17	12.800,00	34.100,00	88.300,00	88.300,00	88.300,00
3411000	Mieten ohne Nebenkosten	0,00	0,00	-18.100,00	-72.300,00	-72.300,00	-72.300,00
3411010	Landpachten	-12.058,17	-12.800,00	-16.000,00	-16.000,00	-16.000,00	-16.000,00
8.	Zinsen und ähnliche Finanzerträge	9.730,54	10.500,00	5.300,00	5.700,00	5.600,00	5.400,00
3612000	Zinserträge von Gemeinden und Gemeindeverb.	-4.657,24	-8.000,00	-2.600,00	-3.000,00	-2.900,00	-2.700,00
3617000	Zinserträge von Kreditinstituten	-2.573,30	0,00	-200,00	-200,00	-200,00	-200,00
3651000	Ertr.a.Gewinnant.a.verb.Untern.u.Beteiligungen	-2.500,00	-2.500,00	-2.500,00	-2.500,00	-2.500,00	-2.500,00
11.	sonstige ordentliche Erträge	11,50	0,00	2.900,00	0,00	0,00	0,00
3562000	Säumniszuschläge	-11,50	0,00	0,00	0,00	0,00	0,00
3591000	Andere sonstige ordentliche Erträge	0,00	0,00	-2.900,00	0,00	0,00	0,00
12.	= Summe ordentliche Erträge	21.800,21	23.300,00	42.300,00	94.000,00	93.900,00	93.700,00
15.	Aufwendungen für Sach- u. Dienstleistungen	1.925,04	2.100,00	7.900,00	26.100,00	27.700,00	29.300,00
4211000	Unterhaltg.d.Grundstücke und baulichen Anlagen	1.000,00	1.000,00	1.000,00	1.000,00	1.000,00	1.000,00
4212000	Unterhaltg.d.sonst.unbeweglichen Vermögens	104,13	100,00	100,00	100,00	100,00	100,00
4241010	Heizungen	0,00	0,00	2.000,00	10.000,00	11.000,00	12.000,00
4241030	Strom, Wasser und Abwasser	0,00	0,00	1.800,00	7.500,00	8.000,00	8.500,00
4241050	Versicherungen	0,00	0,00	1.000,00	4.500,00	4.600,00	4.700,00
4241060	Steuern, Gebühren, Abgaben	820,91	1.000,00	2.000,00	3.000,00	3.000,00	3.000,00
16.	Abschreibungen	0,00	0,00	11.700,00	35.000,00	35.000,00	35.000,00
4711301	Geb./Aufb./Betriebsvorr. bei Wohnbauten	0,00	0,00	11.700,00	35.000,00	35.000,00	35.000,00
18.	Transferaufwendungen	35.529,21	24.700,00	22.500,00	22.500,00	22.500,00	22.500,00
4313000	Zuweisungen an Zweckverbände und dergl.	934,80	1.000,00	1.000,00	1.000,00	1.000,00	1.000,00
4318000	Zuschüsse an übrige Bereiche	22.566,55	14.000,00	13.000,00	13.000,00	13.000,00	13.000,00
4318010	Zuschuss für Kindergärten	818,07	1.000,00	1.000,00	1.000,00	1.000,00	1.000,00
4318011	Zuschuss JZ Komplex	7.000,00	7.000,00	7.000,00	7.000,00	7.000,00	7.000,00
4318012	Zuschuss Ferienpassaktion	2.709,79	0,00	0,00	0,00	0,00	0,00
4318014	Zuschüsse an Schüttorfer Bürger	1.500,00	1.700,00	500,00	500,00	500,00	500,00
19.	sonstige ordentliche Aufwendungen	135,00	200,00	200,00	200,00	200,00	200,00
4421040	Aufwandsentschädigung sonstige ehrenamtlich Tätige	135,00	200,00	200,00	200,00	200,00	200,00
20.	Überschuss gem § 15 Abs. 5 GemHKVO	0,00	0,00	0,00	10.200,00	8.500,00	6.700,00
4911000	Zuführung e. Überschusses d. ordentl. Ergebnisses	0,00	0,00	0,00	10.200,00	8.500,00	6.700,00
21.	= Summe ordentliche Aufwendungen	37.589,25	27.000,00	42.300,00	94.000,00	93.900,00	93.700,00
22.	ordentliches Ergebnis	-15.789,04	-3.700,00	0,00	10.200,00	8.500,00	6.700,00
24.	außerordentliche Aufwendungen	599,40	0,00	0,00	0,00	0,00	0,00
5129000	Sonstige Periodenfremde Aufwendungen	599,40	0,00	0,00	0,00	0,00	0,00
26.	= Summe aus Zeile 24 und 25	-599,40	0,00	0,00	0,00	0,00	0,00
27.	außerordentliches Ergebnis	-599,40	0,00	0,00	0,00	0,00	0,00
28.	Jahresergebnis	-16.388,44	-3.700,00	0,00	10.200,00	8.500,00	6.700,00

Gesamtfinanzhaushalt							
Heilige Geist-Stiftung							
Nr.	Bezeichnung	Ergebnis 2014	Ansatz 2015	Ansatz 2016	Plan 2017	Plan 2018	Plan 2019
	Einzahlungen aus laufender Verwaltungstätigkeit	0,00	0,00	0,00	0,00	0,00	0,00
1.	Steuern und ähnliche Abgaben	0,00	0,00	0,00	0,00	0,00	0,00
2.	Zuwendungen und allgemeine Umlagen	0,00	0,00	0,00	0,00	0,00	0,00
3.	sonstige Transfereinzahlungen	0,00	0,00	0,00	0,00	0,00	0,00
4.	öffentlich-rechtliche Entgelte	0,00	0,00	0,00	0,00	0,00	0,00
5.	privatrechtliche Entgelte	12.058,17	12.800,00	34.100,00	88.300,00	88.300,00	88.300,00
6.	Kostenerstattungen u. Kostenumlagen	0,00	0,00	0,00	0,00	0,00	0,00
7.	Zinsen und ähnliche Einzahlungen	9.730,54	10.500,00	5.300,00	5.700,00	5.600,00	5.400,00
8.	Einzahl. a. d. Veräußerung geringw. Vermögensg.	0,00	0,00	0,00	0,00	0,00	0,00
9.	sonstige haushaltswirksame Einzahlungen	11,50	0,00	2.900,00	0,00	0,00	0,00
10.	= Summe der Einzahlungen aus lfd. Verwaltungstätigkeit	21.800,21	23.300,00	42.300,00	94.000,00	93.900,00	93.700,00
	Auszahlungen aus lfd. Verwaltungstätigkeit	0,00	0,00	0,00	0,00	0,00	0,00
11.	Auszahlungen für aktives Personal	0,00	0,00	0,00	0,00	0,00	0,00
12.	Auszahlungen für Versorgung	0,00	0,00	0,00	0,00	0,00	0,00
13.	Auszahl. f. Sach- und Dienstleist. u.ger.Verm.	1.925,04	2.100,00	7.900,00	26.100,00	27.700,00	29.300,00
14.	Zinsen und ähnliche Auszahlungen	0,00	0,00	0,00	0,00	0,00	0,00
15.	Transferauszahlungen	37.242,21	24.700,00	22.500,00	22.500,00	22.500,00	22.500,00
16.	sonstige haushaltswirksame Auszahlungen	734,40	200,00	200,00	200,00	200,00	200,00
17.	= Summe der Auszahlungen aus lfd. Verwaltungstätigkeit	39.901,65	27.000,00	30.600,00	48.800,00	50.400,00	52.000,00
18.	Saldo aus lfd. Verwaltungstätigkeit	-18.101,44	-3.700,00	11.700,00	45.200,00	43.500,00	41.700,00
	Einzahlungen für Investitionstätigkeit	0,00	0,00	0,00	0,00	0,00	0,00
19.	Zuwendungen für Investitionstätigkeit	0,00	0,00	0,00	0,00	0,00	0,00
20.	Beiträge u. ä. Entgelte f. Investitionstätigkeit	0,00	0,00	0,00	0,00	0,00	0,00
21.	Veräußerung von Sachvermögen	135.238,17	40.000,00	40.000,00	0,00	0,00	0,00
22.	Veräußerung von Finanzvermögensanlagen	0,00	0,00	0,00	0,00	0,00	0,00
23.	sonstige Investitionstätigkeit	29.642,76	4.800,00	6.800,00	6.400,00	6.500,00	6.700,00
24.	= Summe der Einzahlungen aus Investitionstätigkeit	164.880,93	44.800,00	46.800,00	6.400,00	6.500,00	6.700,00
	Auszahlungen für Investitionstätigkeit	0,00	0,00	0,00	0,00	0,00	0,00
25.	Erwerb von Grundstücken und Gebäuden	86.094,68	0,00	350.000,00	0,00	0,00	0,00
26.	Baumaßnahmen	0,00	0,00	0,00	0,00	0,00	0,00
27.	Erwerb von beweglichem Sachvermögen	0,00	0,00	0,00	0,00	0,00	0,00
28.	Erwerb von Finanzvermögensanlagen	0,00	0,00	0,00	0,00	0,00	0,00
29.	aktivierbare Zuwendungen	0,00	0,00	0,00	0,00	0,00	0,00
30.	sonstige Investitionstätigkeit	0,00	0,00	0,00	0,00	0,00	0,00
31.	= Summe der Auszahlungen für Investitionstätigkeit	86.094,68	0,00	350.000,00	0,00	0,00	0,00
32.	Saldo aus Investitionstätigkeit	78.786,25	44.800,00	-303.200,00	6.400,00	6.500,00	6.700,00
33.	Finanzmittel-Überschuss/ -Fehlbetrag	60.684,81	41.100,00	-291.500,00	51.600,00	50.000,00	48.400,00
	Ein-, Auszahlungen aus Finanzierungstätigkeit	0,00	0,00	0,00	0,00	0,00	0,00

Gesamtfinanzhaushalt

Heilige Geist-Stiftung

Nr.	Bezeichnung	Ergebnis 2014	Ansatz 2015	Ansatz 2016	Plan 2017	Plan 2018	Plan 2019
34.	Aufnahme von Krediten u. Darl. f. Investitionen	0,00	0,00	0,00	0,00	0,00	0,00
35.	Tilgung von Krediten u. Darl. f. Investitionen	0,00	0,00	0,00	0,00	0,00	0,00
36.	Saldo aus Finanzierungstätigkeit	0,00	0,00	0,00	0,00	0,00	0,00
37.	Summe der Salden aus Zeile 33 und 36	60.684,81	41.100,00	-291.500,00	51.600,00	50.000,00	48.400,00
38.	voraussichtlicher Bestand an Zahlungsmitteln zu Beginn des Jahres	562.163,03	622.847,84	663.947,84	372.447,84	424.047,84	474.047,84
39.	voraussichtlicher Bestand an Zahlungsmitteln am Ende des Jahres (37. + 38.)	622.847,84	663.947,84	372.447,84	424.047,84	474.047,84	522.447,84

Investitionen							
Heilige Geist-Stiftung							
Nr. Bezeichnung	Jahres- ergebnis 2014	Ansatz 2015	Ansatz 2016	Finanzplan 2017	Finanzplan 2018	Finanzplan 2019	
112-08-001 Grunderwerbskosten Heilige Geist-Stiftung	0,00	0,00	0,00	0,00	0,00	0,00	
112-08-002 Zerlegungen u. ä. Hl. Geist 2012-n. zahlungswirks.	0,00	0,00	0,00	0,00	0,00	0,00	
113-08-001 Grundstücksankäufe 2013-Baumwolllager	0,00	0,00	0,00	0,00	0,00	0,00	
113-08-002 Grundstücksan- und verkäufe 2013	1.236,67	0,00	0,00	0,00	0,00	0,00	
21. + Veräußerung von Sachanlagen	44.831,35	0,00	0,00	0,00	0,00	0,00	
25. - Erwerb von Grundstücken und Gebäuden	43.594,68	0,00	0,00	0,00	0,00	0,00	
114-08-001 Grundstücksan- und verkäufe 2014	47.906,82	0,00	0,00	0,00	0,00	0,00	
21. + Veräußerung von Sachanlagen	90.406,82	0,00	0,00	0,00	0,00	0,00	
25. - Erwerb von Grundstücken und Gebäuden	42.500,00	0,00	0,00	0,00	0,00	0,00	
115-08-001 Grundstücksan- u. verkäufe 2015	0,00	40.000,00	0,00	0,00	0,00	0,00	
21. + Veräußerung von Sachanlagen	0,00	40.000,00	0,00	0,00	0,00	0,00	
116-08-001 Bau einer mobilen Flüchtlingsunterkunft	0,00	0,00	-350.000,00	0,00	0,00	0,00	
25. - Erwerb von Grundstücken und Gebäuden	0,00	0,00	350.000,00	0,00	0,00	0,00	
116-08-002 Grundstücksan- u. verkäufe 2016	0,00	0,00	40.000,00	0,00	0,00	0,00	
21. + Veräußerung von Sachanlagen	0,00	0,00	40.000,00	0,00	0,00	0,00	

Querschnitt Ergebnishaushalt

Heilige Geist-Stiftung

Kostenstelle		Ordentliche Erträge	Ordentliche Aufwendungen	Ordentliches Ergebnis	Außerordentliche Erträge	Außerordentliche Aufwendungen	Außerordentliches Ergebnis
01	Teilhaushalt 1: Allgemeine Verwaltung und Finanzen	42.300,00	42.300,00	0,00	0,00	0,00	0,00
02	Teilhaushalt 2: Ordnung und Soziales	0,00	0,00	0,00	0,00	0,00	0,00
03	Teilhaushalt 3: Bauwesen und Liegenschaften	0,00	0,00	0,00	0,00	0,00	0,00
SUMME		42.300,00	42.300,00	0,00	0,00	0,00	0,00

Querschnitt Finanzhaushalt Teil 1

Heilige Geist-Stiftung

Kostenstelle	Einzahlungen aus lfd. Verwaltungs- tätigkeit	Auszahlungen aus lfd. Verwaltungs- tätigkeit	Saldo aus lfd. Verwaltungs- tätigkeit	Einzahlungen aus Investitions- tätigkeit	Auszahlungen für Investitions- tätigkeit	Saldo aus Investitions- tätigkeit
01 Teilhaushalt 1: Allgemeine Verwaltung und Finanzen	42.300,00	30.600,00	11.700,00	46.800,00	350.000,00	-303.200,00
02 Teilhaushalt 2: Ordnung und Soziales	0,00	0,00	0,00	0,00	0,00	0,00
03 Teilhaushalt 3: Bauwesen und Liegenschaften	0,00	0,00	0,00	0,00	0,00	0,00
SUMME	42.300,00	30.600,00	11.700,00	46.800,00	350.000,00	-303.200,00

Querschnitt Finanzhaushalt Teil 2

Heilige Geist-Stiftung

Kostenstelle		Einzahlungen aus Finanzierungs- tätigkeit	Auszahlungen aus Finanzierungs- tätigkeit	Saldo aus Finanzierungs- tätigkeit	Veränderung von Bestand an Zahlungsmitteln
01	Teilhaushalt 1: Allgemeine Verwaltung und Finanzen	0,00	0,00	0,00	-291.500,00
02	Teilhaushalt 2: Ordnung und Soziales	0,00	0,00	0,00	0,00
03	Teilhaushalt 3: Bauwesen und Liegenschaften	0,00	0,00	0,00	0,00
SUMME		0,00	0,00	0,00	-291.500,00

Produktbeschreibung 11101700 Heilige Geist-Stiftung

Heilige Geist-Stiftung

Verantw. Personen Gerhard Verwold**Gremien**

Geistprovisoren, Verwaltungsausschuss, Stadtrat

Kurzbeschreibung

Verwaltung des Stiftungsvermögens der Heilige Geist-Stiftung

Allgemeine Ziele

Einsatz der Stiftungserträge für gemeinnützige Zwecke im Sinne der Stiftungssatzung vom 12.12.2001

Erläuterungen

Die Heilige Geist-Stiftung wird von der Stadt Schüttorf verwaltet. Es handelt sich hier um eine sehr alte Stiftung, für die bereits im Jahre 1379 der Freiheitsbrief ausgestellt wurde. Die Stiftung dient ausschließlich und unmittelbar gemeinnützigen Zwecken im Sinne des Abschnitts "Steuerbegünstigte Zwecke" der Abgabenordnung.

Zielgruppe

Sozial benachteiligte Einwohner und Gruppen der Stadt Schüttorf

Teilergebnishaushalt 11101700 Heilige Geist-Stiftung

Heilige Geist-Stiftung

Nr.	Bezeichnung	Ergebnis 2014	Ansatz 2015	Ansatz 2016	Plan 2017	Plan 2018	Plan 2019
	Ordentliche Erträge	0,00	0,00	0,00	0,00	0,00	0,00
1.	Steuern und ähnliche Abgaben	0,00	0,00	0,00	0,00	0,00	0,00
2.	Zuwendungen und allgemeine Umlagen	0,00	0,00	0,00	0,00	0,00	0,00
3.	Auflösungserträge aus Sonderposten	0,00	0,00	0,00	0,00	0,00	0,00
4.	sonstige Transfererträge	0,00	0,00	0,00	0,00	0,00	0,00
5.	öffentlich-rechtliche Entgelte	0,00	0,00	0,00	0,00	0,00	0,00
6.	privatrechtliche Entgelte	12.058,17	12.800,00	34.100,00	88.300,00	88.300,00	88.300,00
7.	Kostenerstattungen u. Kostenumlagen	0,00	0,00	0,00	0,00	0,00	0,00
8.	Zinsen und ähnliche Finanzerträge	9.730,54	10.500,00	5.300,00	5.700,00	5.600,00	5.400,00
9.	aktivierte Eigenleistungen	0,00	0,00	0,00	0,00	0,00	0,00
10.	Bestandsveränderungen	0,00	0,00	0,00	0,00	0,00	0,00
11.	sonstige ordentliche Erträge	11,50	0,00	2.900,00	0,00	0,00	0,00
12.	= Summe ordentliche Erträge	21.800,21	23.300,00	42.300,00	94.000,00	93.900,00	93.700,00
	Ordentliche Aufwendungen	0,00	0,00	0,00	0,00	0,00	0,00
13.	Aufwendungen für aktives Personal	0,00	0,00	0,00	0,00	0,00	0,00
14.	Aufwendungen für Versorgung	0,00	0,00	0,00	0,00	0,00	0,00
15.	Aufwendungen für Sach- u. Dienstleistungen	1.925,04	2.100,00	7.900,00	26.100,00	27.700,00	29.300,00
16.	Abschreibungen	0,00	0,00	11.700,00	35.000,00	35.000,00	35.000,00
17.	Zinsen und ähnliche Aufwendungen	0,00	0,00	0,00	0,00	0,00	0,00
18.	Transferaufwendungen	35.529,21	24.700,00	22.500,00	22.500,00	22.500,00	22.500,00
19.	sonstige ordentliche Aufwendungen	135,00	200,00	200,00	200,00	200,00	200,00
20.	= Summe ordentliche Aufwendungen	37.589,25	27.000,00	42.300,00	83.800,00	85.400,00	87.000,00
21.	ordentliches Ergebnis	-15.789,04	-3.700,00	0,00	10.200,00	8.500,00	6.700,00
22.	außerordentliche Erträge	0,00	0,00	0,00	0,00	0,00	0,00
23.	außerordentliche Aufwendungen	599,40	0,00	0,00	0,00	0,00	0,00
24.	außerordentliches Ergebnis	-599,40	0,00	0,00	0,00	0,00	0,00
25.	Jahresergebnis	-16.388,44	-3.700,00	0,00	10.200,00	8.500,00	6.700,00
26.	Erträge aus internen Leistungsbeziehungen	0,00	0,00	0,00	0,00	0,00	0,00
27.	Aufwendungen aus internen Leistungsbeziehungen	0,00	0,00	0,00	0,00	0,00	0,00
28.	Saldo aus internen Leistungsbeziehungen	0,00	0,00	0,00	0,00	0,00	0,00
29.	Ergebnis mit internen Leistungsbeziehungen	-16.388,44	-3.700,00	0,00	10.200,00	8.500,00	6.700,00

Teilfinanzhaushalt 11101700 Heilige Geist-Stiftung

Heilige Geist-Stiftung

Nr.	Bezeichnung	Ergebnis 2014	Ansatz 2015	Ansatz 2016	Plan 2017	Plan 2018	Plan 2019
	Einzahlungen aus laufender Verwaltungstätigkeit	0,00	0,00	0,00	0,00	0,00	0,00
1.	Steuern und ähnliche Abgaben	0,00	0,00	0,00	0,00	0,00	0,00
2.	Zuwendungen und allgemeine Umlagen	0,00	0,00	0,00	0,00	0,00	0,00
3.	sonstige Transfereinzahlungen	0,00	0,00	0,00	0,00	0,00	0,00
4.	öffentlich-rechtliche Entgelte	0,00	0,00	0,00	0,00	0,00	0,00
5.	privatrechtliche Entgelte	12.058,17	12.800,00	34.100,00	88.300,00	88.300,00	88.300,00
6.	Kostenerstattungen u. Kostenumlagen	0,00	0,00	0,00	0,00	0,00	0,00
7.	Zinsen und ähnliche Einzahlungen	9.730,54	10.500,00	5.300,00	5.700,00	5.600,00	5.400,00
8.	Einzahl. a. d. Veräußerung geringw. Vermögensg.	0,00	0,00	0,00	0,00	0,00	0,00
9.	sonstige haushaltswirksame Einzahlungen	0,00	0,00	2.900,00	0,00	0,00	0,00
10.	= Summe der Einzahlungen aus lfd. Verwaltungstätigkeit	21.788,71	23.300,00	42.300,00	94.000,00	93.900,00	93.700,00
	Auszahlungen aus lfd. Verwaltungs- tätigkeit	0,00	0,00	0,00	0,00	0,00	0,00
11.	Auszahlungen für aktives Personal	0,00	0,00	0,00	0,00	0,00	0,00
12.	Auszahlungen für Versorgung	0,00	0,00	0,00	0,00	0,00	0,00
13.	Auszahl. f. Sach- und Dienstleist. u. ger. Verm.	1.925,04	2.100,00	7.900,00	26.100,00	27.700,00	29.300,00
14.	Zinsen und ähnliche Auszahlungen	0,00	0,00	0,00	0,00	0,00	0,00
15.	Transferauszahlungen	37.242,21	24.700,00	22.500,00	22.500,00	22.500,00	22.500,00
16.	sonstige haushaltswirksame Auszahlungen	734,40	200,00	200,00	200,00	200,00	200,00
17.	= Summe der Auszahlungen aus lfd. Verwaltungstätigkeit	39.901,65	27.000,00	30.600,00	48.800,00	50.400,00	52.000,00
18.	Saldo aus lfd. Verwaltungstätigkeit	-18.112,94	-3.700,00	11.700,00	45.200,00	43.500,00	41.700,00
	Einzahlungen für Investitionstätigkeit	0,00	0,00	0,00	0,00	0,00	0,00
19.	Zuwendungen für Investitionstätigkeit	0,00	0,00	0,00	0,00	0,00	0,00
20.	Beiträge u. ä. Entgelte f. Investitionstätigkeit	0,00	0,00	0,00	0,00	0,00	0,00
21.	Veräußerung von Sachvermögen	135.238,17	40.000,00	40.000,00	0,00	0,00	0,00
22.	Veräußerung von Finanzvermögensanlagen	0,00	0,00	0,00	0,00	0,00	0,00
23.	sonstige Investitionstätigkeit	29.642,76	4.800,00	6.800,00	6.400,00	6.500,00	6.700,00
24.	= Summe der Einzahlungen aus Investitionstätigkeit	164.880,93	44.800,00	46.800,00	6.400,00	6.500,00	6.700,00
	Auszahlungen für Investitionstätigkeit	0,00	0,00	0,00	0,00	0,00	0,00
25.	Erwerb von Grundstücken und Gebäuden	86.094,68	0,00	350.000,00	0,00	0,00	0,00
26.	Baumaßnahmen	0,00	0,00	0,00	0,00	0,00	0,00
27.	Erwerb von beweglichem Sachvermögen	0,00	0,00	0,00	0,00	0,00	0,00
28.	Erwerb von Finanzvermögensanlagen	0,00	0,00	0,00	0,00	0,00	0,00
29.	Aktivierbare Zuwendungen	0,00	0,00	0,00	0,00	0,00	0,00
30.	Sonstige Investitionstätigkeit	0,00	0,00	0,00	0,00	0,00	0,00
31.	= Summe der Auszahlungen für Investitionstätigkeit	86.094,68	0,00	350.000,00	0,00	0,00	0,00
32.	Saldo aus Investitionstätigkeit	78.786,25	44.800,00	-303.200,00	6.400,00	6.500,00	6.700,00
33.	Finanzmittel-Überschuss/ -Fehlbetrag	60.673,31	41.100,00	-291.500,00	51.600,00	50.000,00	48.400,00
	Ein-, Auszahlungen aus Finanzierungstätigkeit	0,00	0,00	0,00	0,00	0,00	0,00

Teilfinanzhaushalt 11101700 Heilige Geist-Stiftung

Heilige Geist-Stiftung

Nr.	Bezeichnung	Ergebnis 2014	Ansatz 2015	Ansatz 2016	Plan 2017	Plan 2018	Plan 2019
34.	Aufnahme von Krediten u. Darl. f. Investitionen	0,00	0,00	0,00	0,00	0,00	0,00
35.	Tilgung von Krediten u. Darl. f. Investitionen	0,00	0,00	0,00	0,00	0,00	0,00
36.	Saldo aus Finanzierungstätigkeit	0,00	0,00	0,00	0,00	0,00	0,00
37.	Finanzmittelveränderung	60.673,31	41.100,00	-291.500,00	51.600,00	50.000,00	48.400,00

Investitionen 11101700 Heilige Geist-Stiftung

Heilige Geist-Stiftung

Nr. Bezeichnung	Jahres- ergebnis 2014	Ansatz 2015	Ansatz 2016	Finanzplan 2017	Finanzplan 2018	Finanzplan 2019	
112-08-001 Grunderwerbskosten Heilige Geist-Stiftung	0,00	0,00	0,00	0,00	0,00	0,00	
112-08-002 Zerlegungen u. ä. Hl. Geist 2012-n. zahlungswirks.	0,00	0,00	0,00	0,00	0,00	0,00	
113-08-001 Grundstücksankäufe 2013-Baumwolllager	0,00	0,00	0,00	0,00	0,00	0,00	
113-08-002 Grundstücksan- und verkäufe 2013	1.236,67	0,00	0,00	0,00	0,00	0,00	
21. + Veräußerung von Sachanlagen	44.831,35	0,00	0,00	0,00	0,00	0,00	
25. - Erwerb von Grundstücken und Gebäuden	43.594,68	0,00	0,00	0,00	0,00	0,00	
114-08-001 Grundstücksan- und verkäufe 2014	47.906,82	0,00	0,00	0,00	0,00	0,00	
21. + Veräußerung von Sachanlagen	90.406,82	0,00	0,00	0,00	0,00	0,00	
25. - Erwerb von Grundstücken und Gebäuden	42.500,00	0,00	0,00	0,00	0,00	0,00	
115-08-001 Grundstücksan- u. verkäufe 2015	0,00	40.000,00	0,00	0,00	0,00	0,00	
21. + Veräußerung von Sachanlagen	0,00	40.000,00	0,00	0,00	0,00	0,00	
116-08-001 Bau einer mobilen Flüchtlingsunterkunft	0,00	0,00	-350.000,00	0,00	0,00	0,00	
25. - Erwerb von Grundstücken und Gebäuden	0,00	0,00	350.000,00	0,00	0,00	0,00	
116-08-002 Grundstücksan- u. verkäufe 2016	0,00	0,00	40.000,00	0,00	0,00	0,00	
21. + Veräußerung von Sachanlagen	0,00	0,00	40.000,00	0,00	0,00	0,00	

Gesamtergebnishaushalt							
Reformierter Armenfonds							
Nr.	Bezeichnung	Ergebnis 2014	Ansatz 2015	Ansatz 2016	Plan 2017	Plan 2018	Plan 2019
	Ordentliche Erträge	0,00	0,00	0,00	0,00	0,00	0,00
1.	Steuern und ähnliche Abgaben	0,00	0,00	0,00	0,00	0,00	0,00
2.	Zuwendungen und allgemeine Umlagen	0,00	0,00	0,00	0,00	0,00	0,00
3.	Auflösungserträge aus Sonderposten	0,00	0,00	0,00	0,00	0,00	0,00
4.	sonstige Transfererträge	0,00	0,00	0,00	0,00	0,00	0,00
5.	öffentlich-rechtliche Entgelte	0,00	0,00	0,00	0,00	0,00	0,00
6.	privatrechtliche Entgelte	898,01	900,00	4.000,00	4.000,00	4.000,00	4.000,00
7.	Kostenerstattungen u. Kostenumlagen	0,00	0,00	0,00	0,00	0,00	0,00
8.	Zinsen und ähnliche Finanzerträge	1.474,10	2.000,00	200,00	200,00	200,00	200,00
9.	aktivierte Eigenleistungen	0,00	0,00	0,00	0,00	0,00	0,00
10.	Bestandsveränderungen	0,00	0,00	0,00	0,00	0,00	0,00
11.	sonstige ordentliche Erträge	0,00	0,00	0,00	0,00	0,00	0,00
12.	= Summe ordentliche Erträge	2.372,11	2.900,00	4.200,00	4.200,00	4.200,00	4.200,00
	Ordentliche Aufwendungen	0,00	0,00	0,00	0,00	0,00	0,00
13.	Aufwendungen für aktives Personal	0,00	0,00	0,00	0,00	0,00	0,00
14.	Aufwendungen für Versorgung	0,00	0,00	0,00	0,00	0,00	0,00
15.	Aufwendungen für Sach- u. Dienstleistungen	288,44	400,00	400,00	400,00	400,00	400,00
16.	Abschreibungen	0,00	0,00	0,00	0,00	0,00	0,00
17.	Zinsen und ähnliche Aufwendungen	0,00	0,00	0,00	0,00	0,00	0,00
18.	Transferaufwendungen	782,06	2.000,00	2.000,00	2.000,00	2.000,00	2.000,00
19.	sonstige ordentliche Aufwendungen	2,79	100,00	100,00	100,00	100,00	100,00
20.	Überschuss gem § 15 Abs. 5 GemHKVO	0,00	400,00	1.700,00	1.700,00	1.700,00	1.700,00
21.	= Summe ordentliche Aufwendungen	1.073,29	2.900,00	4.200,00	4.200,00	4.200,00	4.200,00
22.	ordentliches Ergebnis	1.298,82	400,00	1.700,00	1.700,00	1.700,00	1.700,00
23.	außerordentliche Erträge	0,00	0,00	0,00	0,00	0,00	0,00
24.	außerordentliche Aufwendungen	0,00	0,00	0,00	0,00	0,00	0,00
25.	Überschuss gem. § 15 Abs. 6 GemHKVO	0,00	0,00	0,00	0,00	0,00	0,00
26.	= Summe aus Zeile 24 und 25	0,00	0,00	0,00	0,00	0,00	0,00
27.	außerordentliches Ergebnis	0,00	0,00	0,00	0,00	0,00	0,00
28.	Jahresergebnis	1.298,82	400,00	1.700,00	1.700,00	1.700,00	1.700,00
29.	Summe der Jahresfehlbeträge aus Vorjahren gem. § 2 Abs. 6 GemHKVO	0,00	0,00	0,00	0,00	0,00	0,00

Gesamtergebnishaushalt

Reformierter Armenfonds

Nr.	Bezeichnung	Ergebnis 2014	Ansatz 2015	Ansatz 2016	Plan 2017	Plan 2018	Plan 2019
6.	privatrechtliche Entgelte	898,01	900,00	4.000,00	4.000,00	4.000,00	4.000,00
3411010	Landpachten	-898,01	-900,00	-4.000,00	-4.000,00	-4.000,00	-4.000,00
8.	Zinsen und ähnliche Finanzerträge	1.474,10	2.000,00	200,00	200,00	200,00	200,00
3612000	Zinserträge von Gemeinden und Gemeindeverb.	0,00	-2.000,00	-200,00	-200,00	-200,00	-200,00
3617000	Zinserträge von Kreditinstituten	-1.474,10	0,00	0,00	0,00	0,00	0,00
12.	= Summe ordentliche Erträge	2.372,11	2.900,00	4.200,00	4.200,00	4.200,00	4.200,00
15.	Aufwendungen für Sach- u. Dienstleistungen	288,44	400,00	400,00	400,00	400,00	400,00
4241060	Steuern, Gebühren, Abgaben	288,44	400,00	400,00	400,00	400,00	400,00
18.	Transferaufwendungen	782,06	2.000,00	2.000,00	2.000,00	2.000,00	2.000,00
4313000	Zuweisungen an Zweckverbände und dergl.	282,06	0,00	0,00	0,00	0,00	0,00
4318000	Zuschüsse an übrige Bereiche	500,00	2.000,00	2.000,00	2.000,00	2.000,00	2.000,00
19.	sonstige ordentliche Aufwendungen	2,79	100,00	100,00	100,00	100,00	100,00
4431001	Bürobedarf	0,00	100,00	100,00	100,00	100,00	100,00
4431600	Aufwand des Geldverkehrs	2,79	0,00	0,00	0,00	0,00	0,00
20.	Überschuss gem § 15 Abs. 5 GemHKVO	0,00	400,00	1.700,00	1.700,00	1.700,00	1.700,00
4911000	Zuführung e. Überschusses d. ordentl. Ergebnisses	0,00	400,00	1.700,00	1.700,00	1.700,00	1.700,00
21.	= Summe ordentliche Aufwendungen	1.073,29	2.900,00	4.200,00	4.200,00	4.200,00	4.200,00
22.	ordentliches Ergebnis	1.298,82	400,00	1.700,00	1.700,00	1.700,00	1.700,00
28.	Jahresergebnis	1.298,82	400,00	1.700,00	1.700,00	1.700,00	1.700,00

Gesamtfinanzhaushalt							
Reformierter Armenfonds							
Nr.	Bezeichnung	Ergebnis 2014	Ansatz 2015	Ansatz 2016	Plan 2017	Plan 2018	Plan 2019
	Einzahlungen aus laufender Verwaltungstätigkeit	0,00	0,00	0,00	0,00	0,00	0,00
1.	Steuern und ähnliche Abgaben	0,00	0,00	0,00	0,00	0,00	0,00
2.	Zuwendungen und allgemeine Umlagen	0,00	0,00	0,00	0,00	0,00	0,00
3.	sonstige Transfereinzahlungen	0,00	0,00	0,00	0,00	0,00	0,00
4.	öffentlich-rechtliche Entgelte	0,00	0,00	0,00	0,00	0,00	0,00
5.	privatrechtliche Entgelte	748,01	900,00	4.000,00	4.000,00	4.000,00	4.000,00
6.	Kostenerstattungen u. Kostenumlagen	0,00	0,00	0,00	0,00	0,00	0,00
7.	Zinsen und ähnliche Einzahlungen	1.474,10	2.000,00	200,00	200,00	200,00	200,00
8.	Einzahl. a. d. Veräußerung geringw. Vermögensg.	0,00	0,00	0,00	0,00	0,00	0,00
9.	sonstige haushaltswirksame Einzahlungen	0,00	0,00	0,00	0,00	0,00	0,00
10.	= Summe der Einzahlungen aus lfd. Verwaltungstätigkeit	2.222,11	2.900,00	4.200,00	4.200,00	4.200,00	4.200,00
	Auszahlungen aus lfd. Verwaltungstätigkeit	0,00	0,00	0,00	0,00	0,00	0,00
11.	Auszahlungen für aktives Personal	0,00	0,00	0,00	0,00	0,00	0,00
12.	Auszahlungen für Versorgung	0,00	0,00	0,00	0,00	0,00	0,00
13.	Auszahl. f. Sach- und Dienstleist. u.ger.Verm.	288,44	400,00	400,00	400,00	400,00	400,00
14.	Zinsen und ähnliche Auszahlungen	0,00	0,00	0,00	0,00	0,00	0,00
15.	Transferauszahlungen	782,06	2.000,00	2.000,00	2.000,00	2.000,00	2.000,00
16.	sonstige haushaltswirksame Auszahlungen	2,79	100,00	100,00	100,00	100,00	100,00
17.	= Summe der Auszahlungen aus lfd. Verwaltungstätigkeit	1.073,29	2.500,00	2.500,00	2.500,00	2.500,00	2.500,00
18.	Saldo aus lfd. Verwaltungstätigkeit	1.148,82	400,00	1.700,00	1.700,00	1.700,00	1.700,00
	Einzahlungen für Investitionstätigkeit	0,00	0,00	0,00	0,00	0,00	0,00
19.	Zuwendungen für Investitionstätigkeit	0,00	0,00	0,00	0,00	0,00	0,00
20.	Beiträge u. ä. Entgelte f. Investitionstätigkeit	0,00	0,00	0,00	0,00	0,00	0,00
21.	Veräußerung von Sachvermögen	0,00	0,00	0,00	0,00	0,00	0,00
22.	Veräußerung von Finanzvermögensanlagen	0,00	0,00	0,00	0,00	0,00	0,00
23.	sonstige Investitionstätigkeit	0,00	0,00	0,00	0,00	0,00	0,00
24.	= Summe der Einzahlungen aus Investitionstätigkeit	0,00	0,00	0,00	0,00	0,00	0,00
	Auszahlungen für Investitionstätigkeit	0,00	0,00	0,00	0,00	0,00	0,00
25.	Erwerb von Grundstücken und Gebäuden	0,00	0,00	0,00	0,00	0,00	0,00
26.	Baumaßnahmen	0,00	0,00	0,00	0,00	0,00	0,00
27.	Erwerb von beweglichem Sachvermögen	0,00	0,00	0,00	0,00	0,00	0,00
28.	Erwerb von Finanzvermögensanlagen	0,00	0,00	0,00	0,00	0,00	0,00
29.	aktivierbare Zuwendungen	0,00	0,00	0,00	0,00	0,00	0,00
30.	sonstige Investitionstätigkeit	0,00	0,00	0,00	0,00	0,00	0,00
31.	= Summe der Auszahlungen für Investitionstätigkeit	0,00	0,00	0,00	0,00	0,00	0,00
32.	Saldo aus Investitionstätigkeit	0,00	0,00	0,00	0,00	0,00	0,00
33.	Finanzmittel-Überschuss/ -Fehlbetrag	1.148,82	400,00	1.700,00	1.700,00	1.700,00	1.700,00
	Ein-, Auszahlungen aus Finanzierungstätigkeit	0,00	0,00	0,00	0,00	0,00	0,00

Gesamtfinanzhaushalt

Reformierter Armenfonds

Nr.	Bezeichnung	Ergebnis 2014	Ansatz 2015	Ansatz 2016	Plan 2017	Plan 2018	Plan 2019
34.	Aufnahme von Krediten u. Darl. f. Investitionen	0,00	0,00	0,00	0,00	0,00	0,00
35.	Tilgung von Krediten u. Darl. f. Investitionen	0,00	0,00	0,00	0,00	0,00	0,00
36.	Saldo aus Finanzierungstätigkeit	0,00	0,00	0,00	0,00	0,00	0,00
37.	Summe der Salden aus Zeile 33 und 36	1.148,82	400,00	1.700,00	1.700,00	1.700,00	1.700,00
38.	voraussichtlicher Bestand an Zahlungsmitteln zu Beginn des Jahres	304.537,50	305.686,32	306.086,32	307.786,32	309.486,32	311.186,32
39.	voraussichtlicher Bestand an Zahlungsmitteln am Ende des Jahres (37. + 38.)	305.686,32	306.086,32	307.786,32	309.486,32	311.186,32	312.886,32

Investitionen

Reformierter Armenfonds

Nr. Bezeichnung	Jahres- ergebnis 2014	Ansatz 2015	Ansatz 2016	Finanzplan 2017	Finanzplan 2018	Finanzplan 2019	
112-09-001 Grunderwerbskosten Ref. Armenfonds	0,00	0,00	0,00	0,00	0,00	0,00	

Querschnitt Ergebnishaushalt

Reformierter Armenfonds

Kostenstelle		Ordentliche Erträge	Ordentliche Aufwendungen	Ordentliches Ergebnis	Außerordentliche Erträge	Außerordentliche Aufwendungen	Außerordentliches Ergebnis
01	Teilhaushalt 1: Allgemeine Verwaltung und Finanzen	4.200,00	4.200,00	0,00	0,00	0,00	0,00
02	Teilhaushalt 2: Ordnung und Soziales	0,00	0,00	0,00	0,00	0,00	0,00
03	Teilhaushalt 3: Bauwesen und Liegenschaften	0,00	0,00	0,00	0,00	0,00	0,00
SUMME		4.200,00	4.200,00	0,00	0,00	0,00	0,00

Querschnitt Finanzhaushalt Teil 1

Reformierter Armenfonds

Kostenstelle	Einzahlungen aus lfd. Verwaltungs- tätigkeit	Auszahlungen aus lfd. Verwaltungs- tätigkeit	Saldo aus lfd. Verwaltungs- tätigkeit	Einzahlungen aus Investitions- tätigkeit	Auszahlungen für Investitions- tätigkeit	Saldo aus Investitions- tätigkeit
01 Teilhaushalt 1: Allgemeine Verwaltung und Finanzen	4.200,00	2.500,00	1.700,00	0,00	0,00	0,00
02 Teilhaushalt 2: Ordnung und Soziales	0,00	0,00	0,00	0,00	0,00	0,00
03 Teilhaushalt 3: Bauwesen und Liegenschaften	0,00	0,00	0,00	0,00	0,00	0,00
SUMME	4.200,00	2.500,00	1.700,00	0,00	0,00	0,00

Querschnitt Finanzhaushalt Teil 2

Reformierter Armenfonds

Kostenstelle		Einzahlungen aus Finanzierungs- tätigkeit	Auszahlungen aus Finanzierungs- tätigkeit	Saldo aus Finanzierungs- tätigkeit	Veränderung von Bestand an Zahlungsmitteln
01	Teilhaushalt 1: Allgemeine Verwaltung und Finanzen	0,00	0,00	0,00	1.700,00
02	Teilhaushalt 2: Ordnung und Soziales	0,00	0,00	0,00	0,00
03	Teilhaushalt 3: Bauwesen und Liegenschaften	0,00	0,00	0,00	0,00
SUMME		0,00	0,00	0,00	1.700,00

Produktbeschreibung 11101800 Reformierter Armenfonds

Reformierter Armenfonds

Verantw. Personen Gerhard Verwold**Gremien**

Verwaltungsausschuss, Rat der Stadt

Kurzbeschreibung

Verwaltung des Stiftungsvermögens des Reformierten Armenfonds

Allgemeine Ziele

Einsatz der Stiftungserträge für gemeinnützige Zwecke im Sinne der Stiftungssatzung vom 12.12.2001.

Erläuterungen

Der Reformierte Armenfonds wird von der Stadt Schüttorf verwaltet. Es handelt sich hier um eine sehr alte Stiftung. Die Stiftung dient ausschließlich und unmittelbar gemeinnützigen Zwecken im Sinne des Abschnitts "Steuerbegünstigte Zwecke" der Abgabenordnung.

Zielgruppe

Unterstützung sozial benachteiligter Einwohner der Stadt Schüttorf

Teilergebnishaushalt 11101800 Reformierter Armenfonds

Reformierter Armenfonds

Nr.	Bezeichnung	Ergebnis 2014	Ansatz 2015	Ansatz 2016	Plan 2017	Plan 2018	Plan 2019
	Ordentliche Erträge	0,00	0,00	0,00	0,00	0,00	0,00
1.	Steuern und ähnliche Abgaben	0,00	0,00	0,00	0,00	0,00	0,00
2.	Zuwendungen und allgemeine Umlagen	0,00	0,00	0,00	0,00	0,00	0,00
3.	Auflösungserträge aus Sonderposten	0,00	0,00	0,00	0,00	0,00	0,00
4.	sonstige Transfererträge	0,00	0,00	0,00	0,00	0,00	0,00
5.	öffentlich-rechtliche Entgelte	0,00	0,00	0,00	0,00	0,00	0,00
6.	privatrechtliche Entgelte	898,01	900,00	4.000,00	4.000,00	4.000,00	4.000,00
7.	Kostenerstattungen u. Kostenumlagen	0,00	0,00	0,00	0,00	0,00	0,00
8.	Zinsen und ähnliche Finanzerträge	1.474,10	2.000,00	200,00	200,00	200,00	200,00
9.	aktivierte Eigenleistungen	0,00	0,00	0,00	0,00	0,00	0,00
10.	Bestandsveränderungen	0,00	0,00	0,00	0,00	0,00	0,00
11.	sonstige ordentliche Erträge	0,00	0,00	0,00	0,00	0,00	0,00
12.	= Summe ordentliche Erträge	2.372,11	2.900,00	4.200,00	4.200,00	4.200,00	4.200,00
	Ordentliche Aufwendungen	0,00	0,00	0,00	0,00	0,00	0,00
13.	Aufwendungen für aktives Personal	0,00	0,00	0,00	0,00	0,00	0,00
14.	Aufwendungen für Versorgung	0,00	0,00	0,00	0,00	0,00	0,00
15.	Aufwendungen für Sach- u. Dienstleistungen	288,44	400,00	400,00	400,00	400,00	400,00
16.	Abschreibungen	0,00	0,00	0,00	0,00	0,00	0,00
17.	Zinsen und ähnliche Aufwendungen	0,00	0,00	0,00	0,00	0,00	0,00
18.	Transferaufwendungen	782,06	2.000,00	2.000,00	2.000,00	2.000,00	2.000,00
19.	sonstige ordentliche Aufwendungen	2,79	100,00	100,00	100,00	100,00	100,00
20.	= Summe ordentliche Aufwendungen	1.073,29	2.500,00	2.500,00	2.500,00	2.500,00	2.500,00
21.	ordentliches Ergebnis	1.298,82	400,00	1.700,00	1.700,00	1.700,00	1.700,00
22.	außerordentliche Erträge	0,00	0,00	0,00	0,00	0,00	0,00
23.	außerordentliche Aufwendungen	0,00	0,00	0,00	0,00	0,00	0,00
24.	außerordentliches Ergebnis	0,00	0,00	0,00	0,00	0,00	0,00
25.	Jahresergebnis	1.298,82	400,00	1.700,00	1.700,00	1.700,00	1.700,00
26.	Erträge aus internen Leistungsbeziehungen	0,00	0,00	0,00	0,00	0,00	0,00
27.	Aufwendungen aus internen Leistungsbeziehungen	0,00	0,00	0,00	0,00	0,00	0,00
28.	Saldo aus internen Leistungsbeziehungen	0,00	0,00	0,00	0,00	0,00	0,00
29.	Ergebnis mit internen Leistungsbeziehungen	1.298,82	400,00	1.700,00	1.700,00	1.700,00	1.700,00

Teilfinanzhaushalt 11101800 Reformierter Armenfonds							
Reformierter Armenfonds							
Nr.	Bezeichnung	Ergebnis 2014	Ansatz 2015	Ansatz 2016	Plan 2017	Plan 2018	Plan 2019
	Einzahlungen aus laufender Verwaltungstätigkeit	0,00	0,00	0,00	0,00	0,00	0,00
1.	Steuern und ähnliche Abgaben	0,00	0,00	0,00	0,00	0,00	0,00
2.	Zuwendungen und allgemeine Umlagen	0,00	0,00	0,00	0,00	0,00	0,00
3.	sonstige Transfereinzahlungen	0,00	0,00	0,00	0,00	0,00	0,00
4.	öffentlich-rechtliche Entgelte	0,00	0,00	0,00	0,00	0,00	0,00
5.	privatrechtliche Entgelte	748,01	900,00	4.000,00	4.000,00	4.000,00	4.000,00
6.	Kostenerstattungen u. Kostenumlagen	0,00	0,00	0,00	0,00	0,00	0,00
7.	Zinsen und ähnliche Einzahlungen	1.474,10	2.000,00	200,00	200,00	200,00	200,00
8.	Einzahl. a. d. Veräußerung geringw. Vermögensg.	0,00	0,00	0,00	0,00	0,00	0,00
9.	sonstige haushaltswirksame Einzahlungen	0,00	0,00	0,00	0,00	0,00	0,00
10.	= Summe der Einzahlungen aus lfd. Verwaltungstätigkeit	2.222,11	2.900,00	4.200,00	4.200,00	4.200,00	4.200,00
	Auszahlungen aus lfd. Verwaltungs- tätigkeit	0,00	0,00	0,00	0,00	0,00	0,00
11.	Auszahlungen für aktives Personal	0,00	0,00	0,00	0,00	0,00	0,00
12.	Auszahlungen für Versorgung	0,00	0,00	0,00	0,00	0,00	0,00
13.	Auszahl. f. Sach- und Dienstleist. u.ger.Verm.	288,44	400,00	400,00	400,00	400,00	400,00
14.	Zinsen und ähnliche Auszahlungen	0,00	0,00	0,00	0,00	0,00	0,00
15.	Transferauszahlungen	782,06	2.000,00	2.000,00	2.000,00	2.000,00	2.000,00
16.	sonstige haushaltswirksame Auszahlungen	0,00	100,00	100,00	100,00	100,00	100,00
17.	= Summe der Auszahlungen aus lfd. Verwaltungstätigkeit	1.070,50	2.500,00	2.500,00	2.500,00	2.500,00	2.500,00
18.	Saldo aus lfd. Verwaltungstätigkeit	1.151,61	400,00	1.700,00	1.700,00	1.700,00	1.700,00
	Einzahlungen für Investitionstätigkeit	0,00	0,00	0,00	0,00	0,00	0,00
19.	Zuwendungen für Investitionstätigkeit	0,00	0,00	0,00	0,00	0,00	0,00
20.	Beiträge u. ä. Entgelte f.Investitionstätigkeit	0,00	0,00	0,00	0,00	0,00	0,00
21.	Veräußerung von Sachvermögen	0,00	0,00	0,00	0,00	0,00	0,00
22.	Veräußerung von Finanzvermögensanlagen	0,00	0,00	0,00	0,00	0,00	0,00
23.	sonstige Investitionstätigkeit	0,00	0,00	0,00	0,00	0,00	0,00
24.	= Summe der Einzahlungen aus Investitionstätigkeit	0,00	0,00	0,00	0,00	0,00	0,00
	Auszahlungen für Investitionstätigkeit	0,00	0,00	0,00	0,00	0,00	0,00
25.	Erwerb von Grundstücken und Gebäuden	0,00	0,00	0,00	0,00	0,00	0,00
26.	Baumaßnahmen	0,00	0,00	0,00	0,00	0,00	0,00
27.	Erwerb von beweglichem Sachvermögen	0,00	0,00	0,00	0,00	0,00	0,00
28.	Erwerb von Finanzvermögensanlagen	0,00	0,00	0,00	0,00	0,00	0,00
29.	Aktivierbare Zuwendungen	0,00	0,00	0,00	0,00	0,00	0,00
30.	Sonstige Investitionstätigkeit	0,00	0,00	0,00	0,00	0,00	0,00
31.	= Summe der Auszahlungen für Investitionstätigkeit	0,00	0,00	0,00	0,00	0,00	0,00
32.	Saldo aus Investitionstätigkeit	0,00	0,00	0,00	0,00	0,00	0,00
33.	Finanzmittel-Überschuss/ -Fehlbetrag	1.151,61	400,00	1.700,00	1.700,00	1.700,00	1.700,00
	Ein-, Auszahlungen aus Finanzierungstätigkeit	0,00	0,00	0,00	0,00	0,00	0,00

Teilfinanzhaushalt 11101800 Reformierter Armenfonds

Reformierter Armenfonds

Nr.	Bezeichnung	Ergebnis 2014	Ansatz 2015	Ansatz 2016	Plan 2017	Plan 2018	Plan 2019
34.	Aufnahme von Krediten u. Darl. f. Investitionen	0,00	0,00	0,00	0,00	0,00	0,00
35.	Tilgung von Krediten u. Darl. f. Investitionen	0,00	0,00	0,00	0,00	0,00	0,00
36.	Saldo aus Finanzierungstätigkeit	0,00	0,00	0,00	0,00	0,00	0,00
37.	Finanzmittelveränderung	1.151,61	400,00	1.700,00	1.700,00	1.700,00	1.700,00

Investitionen 11101800 Reformierter Armenfonds

Reformierter Armenfonds

Nr. Bezeichnung	Jahres- ergebnis 2014	Ansatz 2015	Ansatz 2016	Finanzplan 2017	Finanzplan 2018	Finanzplan 2019	
112-09-001 Grunderwerbskosten Ref. Armenfonds	0,00	0,00	0,00	0,00	0,00	0,00	

Für den Bereich der Jugendförderung/Jugendarbeit die Produkte:

- 36200 Jugendarbeit - Streetwork
- 36601 Kommunales Jugendzentrum
- 36603 Jugendheim Jahnstraße

Für den Bereich der der Sportförderung und Sporteinrichtungen die Produkte:

- 42100 Förderung des Sports
- 42401 Sporthallen und -plätze

Fachbereich III - Bauwesen und Liegenschaften

Für den Bereich der Liegenschaften die Produkte:

- 11104 Liegenschaftsverwaltung
- 52220 Wohnbauförderung

Für den Bereich der räumlichen Planung und Bauverwaltung die Produkte:

- 51100 Räumliche Planungs- und Entwicklungsmaßnahmen
- 52100 Bau- und Grundstücksordnung
-

Für den Bereich der öffentlichen Verkehrsinfrastruktur die Produkte:

- 54100 Gemeindestraßen/Gemeindeverbindungsstraßen
- 54500 Straßenreinigung, Straßenbeleuchtung
- 55600 Parkeinrichtungen

Für den Bereich der öffentlichen Einrichtungen die Produkte:

- 57302 Sonstige öffentliche Einrichtungen
- 57303 Baubetriebshof
- Bürgerzentrum „Alte Kirchscheule“

Die vorgenannten Budgets stellen jeweils einen funktional begrenzten Aufgabenbereich im Sinne der GemHKVO dar und werden zu einem Budget zusammengefasst. Sie umfassen sowohl die ordentlichen als auch die außerordentlichen Erträge und Aufwendungen bzw. Ein- und Auszahlungen.

3. Deckungsfähigkeit gem. § 19 GemHKVO

Zahlungswirksame Aufwendungen (mit Ausnahme der Personalkosten) innerhalb eines Budgets, einschließlich der Haushaltsreste, sind gegenseitig deckungsfähig.

Aufwendungen für Personal sind einschließlich der Haushaltsreste im gesamten Ergebnishaushalt gegenseitig deckungsfähig.

Budgets für die Verwaltung:

Die Summe der Ansätze für zahlungswirksame Aufwendungen aus laufender Verwaltungstätigkeit der einzelnen Budgets wird zu Gunsten von unerheblichen Auszahlungen für Investition- und Finanzierungstätigkeit innerhalb des Budgets für einseitig deckungsfähig erklärt. Als unerheblich gelten Auszahlungen bis zu 7,5 v. H der Gesamtsumme der geplanten zahlungswirksamen Aufwendungen des jeweiligen Budgets. Ausgenommen hiervon sind Personalaufwendungen, da diese im gesamten Ergebnishaushalt gegenseitig deckungsfähig und von den produktorientierten Budgets ausgenommen sind.

4. Zweckbindung gem. § 18 GemHKVO

Erträge und Einzahlungen sind auf die Verwendung für bestimmte Aufwendungen und Auszahlungen beschränkt, soweit dafür eine rechtliche Verpflichtung besteht. Darüber hinaus können zahlungswirksame Mehrerträge innerhalb der Budgets für Mehraufwendungen verwendet werden.

5. Übertragbarkeit von Haushaltsmitteln gem. § 20 GemHKVO

Alle Ermächtigungen für Auszahlungen für Investitionen und Investitionsförderungsmaßnahmen bleiben bis zur Abwicklung der letzten Zahlung für ihren Zweck verfügbar.

Ermächtigungen für Aufwendungen und die damit verbundenen Auszahlungen innerhalb eines Budgets werden für zeitlich übertragbar erklärt.

6. Finanzhaushalt

Im Finanzhaushalt sind die Ein- und Auszahlungen aus der Investitionstätigkeit insgesamt als ein Budget anzusehen. Die Einzahlungen und Auszahlungen aus der Finanzierungstätigkeit (Kredite u. Tilgung) bilden unter Einbeziehung der Auflösung von Geldanlagen im Finanzhaushalt ebenfalls ein Budget nach den Vorschriften der GemHKVO.

Schüttorf, 10.02.2016

Stellenplan

Teil A: Beamte

Planstellen sind nicht auszuweisen.

Anhang: Dienstkräfte in der Probe- oder Ausbildungszeit

I. Übersicht Nachwuchskräfte Beamte

Lfd. Nr.	Funktionsbezeichnung	Besoldungsgruppe	Zahl der Stellen im Haushaltsjahr 2016	Zahl der Stellen im Vorjahr			Erläuterungen
				insgesamt	davon am 30.06.2015 tatsächlich besetzt	nicht besetzt	
1	2	3	4	5	6	7	8
	keine						

II. Übersicht Nachwuchskräfte und informatorisch beschäftigte Dienstkräfte

Lfd. Nr.	Bezeichnung	Art der Vergütung	vorgesehen im Haushaltsjahr 2016	beschäftigt im Vorjahr am 01.10.2015	Erläuterungen
1	2	3	4	5	6
1	Praktikanten im Anerkennungsjahr -Kindertagesstätte-	Praktikantenentgelt	2	1	
	Insgesamt		2	1	

Stellenübersicht

I. Beamte entfällt

II. Beschäftigte

Gliederungsnummer	Organisationseinheit	Entgeltgruppen (S-Gruppen TVöD)					Entgeltgruppen (TVöD)															Bemerkungen	Gliederungsnummer							
		S 16	S 12	S 11 b	S 8 a	S 3	15	14	13	12	11	10	9	8	7	6	5	4	3	2ü	2			1	zus.					
4	Jugendzentrum, Kindertagesstätte	1	1	2	11	2											1	1								3		22		4
5	Sport																		2									2		5
6	Bauhof													1	1	1	12	6								1		22		6
	Summe	1				2	0	0	0	0	0	0	0	0	1	1	2	15	6	0	0	4	0				46			

Übersicht über Daten der Haushaltswirtschaft für Kommunen: NKR für das Haushaltsjahr 2016

Allgemeine Angaben:

Kommune: **Stadt Schüttorf**
 Einwohnerzahl (Stichtag 31.12. 2014): **12.510**

Ergebnishaushalt und -planung:

	2. Vorjahr	1. Vorjahr	Haushaltsjahr	1. Folgejahr	2. Folgejahr	3. Folgejahr
Gesamterträge:	-15.478.167,63	-15.636.600,00	-16.385.200,00	-16.880.200,00	-17.241.400,00	-17.631.300,00
Gesamtaufwendungen:	15.032.974,57	15.603.400,00	16.341.000,00	16.487.600,00	16.683.800,00	16.914.200,00
Gesamtergebnis:	-445.193,06	-33.200,00	-44.200,00	-392.600,00	-557.600,00	-717.100,00

Schuldenlage und -entwicklung:

	2. Vorjahr	1. Vorjahr	Haushaltsjahr	1. Folgejahr	2. Folgejahr	3. Folgejahr
Liquiditätskreditstand zum 31.12.:	0,00	0,00	0,00	0,00	0,00	0,00
investiver Kreditstand zum 31.12.:	-3.929.922,54	-3.745.210,16	-4.217.110,16	-3.984.210,16	-3.745.910,16	-3.501.010,16
Kreditaufnahme im lfd. Jahr (ohne Umschuldung)	-500.000,00	0,00	-750.000,00	0,00	0,00	0,00
Tilgung im lfd. Jahr (ohne Umschuldung)	238.746,07	277.200,00	278.100,00	232.900,00	238.300,00	244.900,00
Neuverschuldung im lfd. Jahr	-261.253,93	277.200,00	-471.900,00	232.900,00	238.300,00	244.900,00

Bilanz:

	Letzte vorliegende Schlußbilanz vom 31.12.....	vorletzte vorliegende Schlußbilanz vom 31.12.....
Nettoposition gesamt:	0,00	0,00
Sollfehlbetrag aus kameralem Abschluss:	0	0
Jahresergebnis:	0,00	0,00

Ergänzende Information:

	1. Jahr	2. Vorjahr	3. Vorjahr
erhaltene Bedarfszuweisungen	0	0	0

	Haushaltsjahr	Landesdurchschnitt der Gemeindegrößenklassen
Hebesatz Grundsteuer A	325	396
Hebesatz Grundsteuer B	325	392
Hebesatz Gewerbesteuer	355	365

	Durchschnittswert der letzten drei Jahre 2012 bis 2014	2014
Steuereinnahmekraft je Einwohnerin oder Einwohner	983,49 €	837,57 €
	zum 31.12.2014	Durchschnittswert der Vergleichsgruppe zum 31.12.2014
Investive Verschuldung je Einwohnerin oder Einwohner	296,67 (einschl. öffentl. Bereich)	208 (nur nichtöffentl. Bereich)

Kennzahlen:

Kennzahl	Ansatz lfd. Jahr	Ansatz Vorjahr	Ergebnis Vorvorjahr
Steuerquote:	-82,75	-82,59	-84,80
Personalintensität:	11,50	11,44	12,15
Zinslastquote:	0,79	0,96	0,98
Liquiditätskreditquote:	0,00	0,00	0,00
	0,00		

Kennzahlen:

Kennzahl	Ergebnis Vorvorjahr
Allgemeine Umlagequote: Zuschussquote an verbundene Unternehmen, Sondervermögen und Beteiligungen:	0,00
Abschreibungsintensität:	5,52
Reinvestitionsquote:	579,71
Verschuldungsgrad:	0,03

W G S

Wohnungsgesellschaft Schüttorf mbH

- a) **Wirtschaftsplan 2016
-Finanzplan-**
- b) **Wirtschaftsplan 2016
-Erfolgsplan-**

Finanzplan für das Geschäftsjahr 2016

Einnahmen		Ausgaben	
Jahresergebnis	0,00 €	Steuern v. Einkommen u. Ertrag	0,00 €
Voraussichtliche Überschüsse aus der Geldrechnung der Hausbewirtschaftung ohne Instandhaltung	70.800,00 €	Instandhaltung für Mietwohnungen	6.000,00 €
Zinserträge	0,00 €	Investitionen	760.000,00 €
Innerorganschaftlicher Finanzausgleich	0,00 €	Abnahme liquider Mittel	-345.200,00 €
Darlehen	350.000,00 €		
Verkauf von Wohngebäuden	0,00 €		
Summe der Einnahmen	420.800,00 €	Summe der Ausgaben	420.800,00 €

Erfolgsplan für das Geschäftsjahr 2016

	Soll 2017 Euro	Soll 2016 Euro	Soll 2015 Euro
01. Umsatzerlöse	171.500,00	126.500,00	40.000,00
02. Andere aktivierte Eigenleistungen	0,00	0,00	0,00
03. Sonstige betriebliche Erträge	0,00	0,00	0,00
Zwischensumme	171.500,00	126.500,00	40.000,00
04. Aufwendungen für Hausbewirtschaftung Instandhaltung	6.000,00	6.000,00	3.000,00
Zwischensumme	165.500,00	120.500,00	37.000,00
05. Personalaufwand - Löhne und Gehälter	0,00	0,00	0,00
06. Abschreibungen auf Sachanlagen	92.100,00	59.900,00	15.800,00
07. Sonstige betriebliche Aufwendungen	15.500,00	15.500,00	15.500,00
08. Sonstige Zinsen und ähnliche Erträge (incl. an verbundene Unternehmen)	0,00	0,00	1.000,00
09. Zinsen und ähnliche Aufwendungen (incl. an verbundene Unternehmen)	16.700,00	9.800,00	9.100,00
10. Ergebnis der gewöhnlichen Geschäftstätigkeit	41.200,00	35.300,00	-2.400,00
11. Steuern von Einkommen und Ertrag	0,00	0,00	0,00
12. Sonstige Steuern	8.200,00	8.700,00	0,00
13. Jahresüberschuss/-fehlbetrag	33.000,00	26.600,00	-2.400,00
14. Gewinnvortrag/Verlustvortrag	0,00	0,00	0,00
13. Jahresüberschuss	33.000,00	26.600,00	-2.400,00

**WIRTSCHAFTSBETRIEBE DER
STADT SCHÜTTORF GMBH**

**STADTWERKE
SCHÜTTORF-EMSBÜREN GMBH**

Die Wirtschaftsbetriebe / Stadtwerke Schüttorf GmbH haben zum 01.01.2016 mit der Energieversorgung Emsbüren GmbH fusioniert und firmieren unter Stadtwerke Schüttorf-Emsbüren GmbH. Die Stadt Schüttorf hat 83 % und die Gemeinde Emsbüren 17 % der Gesellschaftsanteile.

WIRTSCHAFTSBETRIEBE DER STADT SCHÜTTORF GMBH

Konsolidierter Jahresabschluss 2014

bestehend aus

- a) Konsolidierte Jahresbilanz 2014**
- b) Konsolidierte Gewinn- und Verlustrechnung 2014**

Aktiva

	€	€	Vorjahr T€
A. Anlagevermögen			
I. Immaterielle Vermögensgegenstände	165.764,00		151
II. Sachanlagen	12.971.107,75		13.159
III Finanzanlagen			
1. Übrige Finanzanlagen	4.269.933,79		4.101
		17.406.805,54	17.411
B. Umlaufvermögen			
I. Vorräte			
1 Roh-, Hilfs- und Betriebsstoffe		473.227,12	552
II. Forderungen und sonstige Vermögensgegenstände			
1. Forderungen aus Lieferungen und Leistungen (Restlaufzeit von mehr als einem Jahr: € 0,00)	2.661.515,88		2.676
2. Forderungen gegen Unternehmen, mit denen ein Beteiligungsverhältnis besteht (Restlaufzeit von mehr als einem Jahr: € 0,00)	406.357,40		1.247
3. Sonstige Vermögensgegenstände (Restlaufzeit von mehr als einem Jahr: € 3.357,70)	453.734,89		257
		3.521.608,17	4.180
III Kassenbestand Bundesbankguthaben, Guthaben bei Kreditinstituten und Schecks		679.100,84	956
C. Rechnungsabgrenzungsposten		9.200,00	8
Summe der Aktiva		22.089.941,67	23.107

	€	€	Vorjahr T€
A. Eigenkapital			
I. Gezeichnetes Kapital	4.025.564,59		4.026
II. Kapitalrücklage	2.229.593,48		2.230
III. Gewinnrücklage	4.997.978,37		5.195
IV. Jahresüberschuss	215.137,54		53
		11.468.273,98	11.504
B. Empfangene Ertragszuschüsse		281.875,00	368
C. Rückstellungen			
1. Steuerrückstellungen	127.996,30		62
2. Sonstige Rückstellungen	1.532.777,01		1.353
		1.660.773,31	1.415
D. Verbindlichkeiten			
1. Verbindlichkeiten gegenüber Kreditinstituten (davon mit einer Restlaufzeit bis zu einem Jahr: € 494.321,19)	5.859.074,17		6.351
2. Verbindlichkeiten aus Lieferungen und Leistungen (davon mit einer Restlaufzeit bis zu einem Jahr € 1.343.674,19)	1.343.674,19		1.979
3. Verbindlichkeiten gegenüber beteiligten Unternehmen (davon mit einer Restlaufzeit bis zu einem Jahr: € 177.505,66)	177.505,66		181
4. Sonstige Verbindlichkeiten, davon:			
a) mit einer Restlaufzeit bis zu einem Jahr: € 939.909,84			
b) aus Steuern: € 47.973,23			
c) im Rahmen der sozialen Sicherheit: € 0,00	939.909,84		854
		8.320.163,86	9.365
E. Latente Steuern		358.855,52	455
Summe der Passiva		22.089.941,67	23.107

**Konsolidierte Gewinn- und Verlustrechnung für die
Zeit vom 1. Januar bis 31. Dezember 2014**

	€	€	Vorjahr T€
1. Umsatzerlöse	20.555.595,20		22.006
2. Andere aktivierte Eigenleistungen	129.080,32		153
3. Sonstige betriebliche Erträge	1.306.135,24		1.001
		21.990.811,76	23.160
4. Materialaufwand			
a) Aufwendungen für Roh-, Hilfs- und Betriebsstoffe und für bezogene Waren	12.501.426,20		14.061
b) Aufwundunge für bezogene Leistungen	2.798.655,81		2.730
		15.300.082,01	16.791
		6.690.729,75	6.369
5. Personalaufwand			
a) Löhne und Gehälter	2.117.316,92		1.967
b) Soziale Abgaben und Auf- wendungen für Altersver- sorgung und für Unter- stützung	556.870,11		550
		2.674.187,03	2.517
6. Abschreibungen auf immate- rielle Vermögensgegen- stände des Anlagevermö- gens und Sachanlagen		1.141.759,20	1.083
7. Sonstige betriebliche Auf- wendungen		2.292.915,03	2.319
8. Erträge aus Beteiligungen		261.568,90	38
9. Sonstige Zinsen und ähn- liche Erträge (davon an ver- bundenen Unternehmen: € 0,00)		123.963,23	115
10. Zinsen und ähnliche Auf- wendungen (davon an ver- bundene Unternehmen: € 0,00)		493.258,23	382
11. Ergebnis der gewöhnlichen Geschäftstätigkeit		4.474.142,39	221
12. Steuern vom Einkommen und vom Ertrag		232.401,99	117
13. Sonstige Steuern		26.602,86	51
14. Jahresüberschuss		4.215.137,54	53

WIRTSCHAFTSBETRIEBE DER STADT SCHÜTTORF GMBH

- a) Jahresbilanz 2014**
- b) Gewinn- und Verlustrechnung 2014**

WIRTSCHAFTSBETRIEBE SCHÜTTORF-EMSBÜREN GMBH

- c) Wirtschaftsplan 2016**
bestehend aus
Bilanz und
Gewinn- und Verlustrechnung

Bilanz zum

Aktiva

	€	€	Vorjahr T€
A. Anlagevermögen			
I. Finanzanlagen			
1. Anteile an verbundenen Unternehmen		2.628.517,17	2.628
B. Umlaufvermögen			
I. Forderungen und sonstige Vermögensgegenstände			
1. Forderungen gegen verbundene Unternehmen (Restlaufzeit von mehr als einem Jahr: € 0,00)	4.043.232,16		4.644
2. Sonstige Vermögensgegenstände (Restlaufzeit von mehr als einem Jahr: € 2.980,00)	162.388,41		43
		4.205.620,57	4.687
II. Kassenbestand, Bundesbankguthaben Guthaben bei Kreditinstituten und Schecks		500.709,67	223
Summe der Aktiva		7.334.847,41	7.538

31. Dezember 2014

Passiva

	€	€	Vorjahr T€
A. Eigenkapital			
I. Gezeichnetes Kapital	2.582.024,00		2.582
II. Kapitalrücklage	513.297,97		513
III. Gewinnvortrag	3.532.536,08		3.730
IV. Jahresüberschuss	215.137,54		53
		6.842.995,59	6.878
B. Rückstellungen			
1. Steuerrückstellungen	127.996,30		62
2. Sonstige Rückstellungen	5.000,00		5
		132.996,30	67
C. Verbindlichkeiten			
1. Sonstige Verbindlichkeiten (Restlaufzeit bis zu einem Jahr: € 0,00)	0,00		138
		0,00	138
D. Latente Steuern		358.855,52	455
Summe der Passiva		7.334.847,41	7.538

**Gewinn- und Verlustrechnung für die
Zeit vom 1. Januar bis 31. Dezember 2014**

	€	€	Vorjahr T€
1. Sonstige betriebliche Erträge	95.667,05		82
2. Sonstige betriebliche Aufwendungen	22.090,87		15
		73.576,18	67
3. Erträge aus Gewinnabführungsverträgen	796.898,12		617
4. Sonstige Zinsen und ähnliche Erträge (davon an verbundene Unternehmen: € 0,00)	5.332,17		9
		802.230,29	626
5. Aufwendungen aus Verlustübernahme	428.266,94		522
6. Zinsen und ähnliche Aufwendungen (davon an verbundene Unternehmen: € 0,00)	0,00		1
		428.266,94	523
7. Ergebnis der gewöhnlichen Geschäftstätigkeit		447.539,53	170
8. Steuern vom Einkommen und vom Ertrag		232.401,99	117
9. Jahresüberschuss		215.137,54	53

Wirtschaftsbetriebe Schüttorf Emsbüren

Mittelfristplanung Bilanz 2016

	Plan 2016 €	Plan 2017 €
III. Finanzanlagen	5.231.000	5.231.000
A. Anlagevermögen	5.231.000	5.231.000
2. Forderungen gegen verbundene Unternehmen	4.600.000	4.669.000
4. Sonstige Vermögensgegenstände	51.421	52.192
II. Forderungen und sonstige Vermögensgegenstände	4.651.421	4.721.192
III. Schecks, Kassenb., Bundesb.- u. Postgirog., Guth. bei Kreditinstituten	1.433.871	2.252.157
B. Umlaufvermögen	6.085.292	6.973.349
AKTIVA	11.316.292	12.204.349
I. Gezeichnetes Kapital	3.110.872	3.110.872
II. Rücklagen	2.586.326	2.586.326
III. Gewinnvortrag/Verlustvortrag	4.564.094	5.540.901
A. Eigenkapital	10.261.292	11.238.099
C. Rückstellungen	105.000	106.500
2. Verbindlichkeiten geg. verb. Unternehmen	550.000	558.250
4. Sonstige Verbindlichkeiten	100.000	101.500
D. Verbindlichkeiten	650.000	659.750
E. Steuern	300.000	200.000
PASSIVA	11.316.292	12.204.349

Mittelfristplanung - Bilanz Wirtschaftsbetriebe Schüttorf Emsbüren

Mittelfristplanung

Gewinn- und Verlustrechnung

2016

	Plan 2016 €	Plan 2017 €
Sonstige betriebliche Erträge	500	508
Rohergebnis	500	508
Sonstige betriebliche Aufwendungen	16.000	16.240
Ergebnis aus der betrieblichen Tätigkeit	-15.500	-15.732
Sonstige Zinsen und ähnliche Erträge	1.000	1.015
Finanzergebnis	1.000	1.015
Außerordentliche Erträge	1.033.274	1.357.493
Außerordentliches Ergebnis	1.033.274	1.357.493
Steuern	301.354	395.404
Jahresüberschuss	746.420	976.807

Mittelfristplanung - GuV Wirtschaftsbetriebe Schüttdorf Emsbüren

STADTWERKE SCHÜTTORF GMBH

- a) Jahresbilanz 2014**
- b) Gewinn- und Verlustrechnung 2014**

WIRTSCHAFTSBETRIEBE SCHÜTTORF-EMSBÜREN GMBH

- c) Wirtschaftsplan 2016**
bestehend aus
Bilanz und
Gewinn- und Verlustrechnung

Bilanz zum
Aktiva

	€	€	Vorjahr T€
A. Anlagevermögen			
I. Immaterielle Vermögensgegenstände	165.392,00		150
II. Sachanlagen	12.068.814,08		12.450
III. Finanzanlagen	4.269.933,79		4.101
		16.504.139,87	16.701
B. Umlaufvermögen			
I. Roh-, Hilfs- und Betriebsstoffe		473.227,12	552
II. Forderungen und sonstige Vermögensgegenstände			
1. Forderungen aus Lieferungen und Leistungen (Restlaufzeit von mehr als einem Jahr: € 0,00)	2.595.026,34		2.605
2. Forderungen gegen verbundene Unternehmen (Restlaufzeit von mehr als einem Jahr: € 0,00)	174.308,65		272
3. Forderungen gegen Unternehmen, mit denen ein Beteiligungsverhältnis besteht (Restlaufzeit von mehr als einem Jahr: € 0,00)	406.357,40		1.247
4. Sonstige Vermögensgegenstände (Restlaufzeit von mehr als einem Jahr: € 377,70)	281.883,04		205
		3.457.575,43	4.329
III. Kassenbestand, Bundesbankguthaben, Guthaben bei Kreditinstituten und Schecks		136.756,54	718
C. Rechnungsabgrenzungsposten		9.200,00	8
Summe der Aktiva		20.580.898,96	22.308

31. Dezember 2014

Passiva

	€	€	Vorjahr T€
A. Eigenkapital			
I. Gezeichnetes Kapital	4.000.000,00		4.000
II. Kapitalrücklage	1.357.859,97		1.358
III. Gewinnrücklage	1.408.448,07		1.408
		6.766.308,04	6.766
B. Empfangene Ertragszuschüsse		281.875,00	368
C. Sonstige Rückstellungen			
Sonstige Rückstellungen		1.516.477,01	1.338
D. Verbindlichkeiten			
1. Verbindlichkeiten gegenüber Kreditinstituten davon mit einer Restlaufzeit bis zu einem Jahr: € 494.321,19	5.859.074,17		6.351
2. Verbindlichkeiten aus Lieferungen und Leistungen - davon mit einer Restlaufzeit bis zu einem Jahr: € 1.329.262,08	1.329.262,08		1.961
3. Verbindlichkeiten gegenüber verbundenen Unternehmen davon mit einer Restlaufzeit bis zu einem Jahr: € 3.713.332,18	3.713.332,18		4.633
4. Verbindlichkeiten gegenüber Beteiligungen davon mit einer Restlaufzeit bis zu einem Jahr: € 177.307,24	177.307,24		178
5. Sonstige Verbindlichkeiten, davon:			
a) mit einer Restlaufzeit bis ein Jahr: € 937.263,24			
b) aus Steuern: € 47.973,23			
c) im Rahmen der sozialen Sicherheit: € 0,00			
	937.263,24		713
		12.016.238,91	13.836
Summe der Passiva		20.580.898,96	22.308

**Gewinn- und Verlustrechnung für die
Zeit vom 1. Januar bis 31. Dezember 2014**

	€	€	Vorjahr T€
1. Umsatzerlöse	22.022.118,49		23.614
Stromsteuer	937.453,02		999
Energiesteuer	716.245,23		758
Bereinigte Umsatzerlöse		20.368.420,24	21.857
2. Andere aktivierte Eigenleistungen		129.080,32	153
3. Sonstige betriebliche Erträge		1.669.230,57	1.387
4. Materialaufwand		22.166.731,13	23.397
a) Aufwendungen für Roh-, Hilfs- und Betriebsstoffe und für bezogene Waren	12.380.608,91		13.929
b) Aufwundunge für bezogene Leistungen	2.842.494,48		2.737
		15.223.103,39	16.666
		6.943.627,74	6.731
5. Personalaufwand			
a) Löhne und Gehälter	2.117.316,92		1.967
b) Soziale Abgaben und Aufwendungen für Altersversorgung und für Unterstützung (davon für Altersversorgung € 156.501,42)	556.870,11		550
		2.674.187,03	2.517
6. Abschreibungen auf immaterielle Vermögensgegenstände des Anlagevermögens und Sachanlagen		1.027.466,02	984
7. Sonstige betriebliche Aufwendungen		2.310.085,68	2.330
8. Erträge aus Beteiligungen		261.568,90	62
9. Sonstige Zinsen und ähnliche Erträge (davon an verbundene Unternehmen: € 0,00) (davon aus Abzinsung: € 75.491,00)		118.631,06	106
10. Aufwendungen aus Verlustübernahmen		0,00	24
11. Zinsen und ähnliche Aufwendungen (davon aus Aufzinsung: € 11.478,87)		493.258,23	381
12. Ergebnis der gewöhnlichen Geschäftstätigkeit		818.830,74	663
13. Steuern vom Einkommen und vom Ertrag		0,00	0
14. Sonstige Steuern		21.932,62	46
15. Aufgrund eines Gewinnabführungsvertrages abgeführte Gewinne		796.898,12	617
16. Jahresergebnis		0,00	0

Stadtwerke Emsbüren Schüttorf

Mittelfristplanung Bilanz

2016

Bilanzkonto	Plan 2016 €	Plan 2017 €
I. Immaterielle Vermögensgegenstände	246.270	119.847
1. Grundst., gr.stückgl. Rechte u. Bauten auf fr. Gr.st.	691.472	695.622
2. Geschäfts- und Betriebsbauten	3.503.729	3.467.653
3. Technische Anlagen und Maschinen	18.657.314	17.721.133
4. Andere Anlagen, Betriebs- und Geschäftsausstattung	781.586	635.421
5. Geleistete Anzahlungen und Anlagen im Bau	624.247	633.611
II. Sachanlagen	24.258.349	23.153.440
III. Finanzanlagen	3.405.193	3.456.271
A. Anlagevermögen	27.909.812	26.729.557
I. Vorräte	500.000	507.500
1. Forderungen aus Lieferungen und Leistungen	2.814.010	2.856.220
2. Forderungen gegen verbundene Unternehmen	545.000	553.175
3. Forder. gegen Untern., mit denen ein Bet.verh. besteht	85.190	86.468
4. Sonstige Vermögensgegenstände	360.400	365.806
II. Forderungen und sonstige Vermögensgegenstände	3.804.600	3.861.669
III. Schecks, Kassenb., Bundesb.- u. Postgirog., Guth. bei Kreditinstituten	483.983	658.688
B. Umlaufvermögen	4.788.583	5.027.857
C. Rechnungsabgrenzungsposten	7.500	7.613
AKTIVA	32.705.895	31.765.027
I. Gezeichnetes Kapital	4.819.000	4.819.000
II. Rücklagen	5.850.210	5.850.210
III. Gewinnvortrag/Verlustvortrag	1.408.448	1.408.448
A. Eigenkapital	12.077.658	12.077.658
B. Empfangene Ertragszuschüsse	141.995	45.000
D. Rückstellungen	318.932	323.116
1. Verbindlichkeiten aus Lieferungen und Leistungen	1.594.721	1.618.642
2. Verbindlichkeiten gegenüber Kreditinstituten	11.945.568	10.974.185
3. Verbindlichkeiten gegenüber Beteiligungsunternehmen	263.000	266.945
4. Verbindlichkeiten gegenüber verbundenen Unternehmen	4.600.000	4.669.000
5. Sonstige Verbindlichkeiten	1.764.021	1.790.481
E. Verbindlichkeiten	20.167.310	19.319.253
PASSIVA	32.705.895	31.765.027

Mittelfristplanung Bilanz Stadtwerke Schüttorf - Emsbüren

Mittelfristplanung

Gewinn- und Verlustrechnung

2016

	Plan 2016 €	Plan 2017 €
Umsatzerlöse	31.370.863	31.662.426
Andere aktivierte Eigenleistungen	181.000	183.715
Sonstige betriebliche Erträge	1.174.374	933.228
Summe betrieblicher Erträge	32.726.237	32.779.369
a) Aufwendungen für Roh-, Hilfs- u. Betriebsstoffe	14.523.977	14.703.717
b) Aufwendungen für bezogene Leistungen	423.835	4.261.953
Materialaufwand extern	18.762.328	18.965.670
Innerbetrieblicher Materialaufwand	5.497.586	5.580.050
Rohergebnis	8.466.323	8.233.649
a) Löhne und Gehälter	2.458.810	2.495.692
b) Soziale Abg.u. Aufw. für Altersversorgung und Unterstützung	585.164	593.941
Personalaufwand	3.043.974	3.089.634
Abschreibungen auf Anlagevermögen	2.008.132	1.871.587
Sonstige betriebliche Aufwendungen	2.560.577	2.144.567
Ergebnis aus der betrieblichen Tätigkeit	853.640	1.127.862
Sonstige Zinsen und ähnliche Erträge	11.926	12.105
Zinsen u. ähnliche Aufwendungen	419.011	377.993
Zinsergebnis	-407.085	-365.888
Gewinnübernahme/Verlustabführung für Beteiligungen	-613.726	-622.932
Finanzergebnis	206.641	257.044
Ergebnis aus der gewöhnlichen Geschäftstätigkeit	1.060.281	1.384.905
b) Sonstige Steuern	27.007	27.412
Jahresüberschuss	1.033.274	1.357.493

SCHÜTTORFER BÄDER GMBH

- a) Jahresbilanz 2014**
- b) Gewinn- und Verlustrechnung 2014**

Bilanz zum

Aktiva

	€	€	Vorjahr T€
A. Anlagevermögen			
I. Immaterielle Vermögensgegenstände	372,00		1
II. Sachanlagen	902.293,67		710
		902.665,67	711
B. Umlaufvermögen			
I. Forderungen und sonstige Vermögensgegenstände			
1. Forderungen aus Lieferungen und Leistungen (Restlaufzeit von mehr als einem Jahr: € 0,00)	66.489,54		71
2. Sonstige Vermögensgegenstände (Restlaufzeit von mehr als einem Jahr: € 0,00)	9.463,44		9
		75.952,98	80
II. Kassenbestand, Bundesbankguthaben, Guthaben bei Kreditinstituten und Schecks		41.634,63	14
Summe der Aktiva		1.020.253,28	805

31. Dezember 2014

Passiva

	€	€	Vorjahr T€
A. Eigenkapital			
I. Gezeichnetes Kapital	25.564,59		25
II. Kapitalrücklage	404.928,71		405
III. Gewinnrücklage	56.994,22		57
		487.487,52	487
B. Rückstellungen			
1. sonstige Rückstellungen	11.300,00		11
		11.300,00	11
C. Verbindlichkeiten			
1. Verbindlichkeiten aus Lieferungen und Leistungen (davon mit einer Restlaufzeit bis zu einem Jahr: € 14.412,11)	14.412,11		18
2. Verbindlichkeiten gegenüber verbundenen Unternehmen (davon mit einer Restlaufzeit bis zu einem Jahr: € 174.507,07)	174.507,07		275
3. Verbindlichkeiten gegenüber Gesellschaftern (davon mit einer Restlaufzeit bis zu einem Jahr € 329.899,98)	329.899,98		11
4. Sonstige Verbindlichkeiten, (davon mit einer Restlaufzeit bis zu einem Jahr: € 2.646,60)	2.646,60		3
		521.465,76	307
Summe der Passiva		1.020.253,28	805

Abschluss - Bilanz Schüttorfer Bäder

**Gewinn- und Verlustrechnung für die
Zeit vom 1. Januar bis 31. Dezember 2014**

	€	€	Vorjahr T€
1. Umsatzerlöse	441.245,41		400
2. Sonstige betriebliche Erträge	2.774,33		3
3. Materialaufwand		444.019,74	403
a) Aufwendungen für Roh-, Hilfs- und Betriebsstoffe und für bezogene Waren	374.887,74		383
b) Aufwendungen für bezogene Leistungen	272.289,74		335
		647.177,48	718
		-203.157,74	-315
4. Abschreibungen auf immate- rielle Vermögensgegen- stände des Anlagevermö- gens und Sachanlagen		114.293,18	100
5. Sonstige betriebliche Auf- wendungen		106.145,78	102
6. Ergebnis der gewöhnlichen Geschäftstätigkeit		-423.596,70	-517
7. Sonstige Steuern		4.670,24	5
8. Erträge aus Verlustübernahme		428.266,94	522
9. Jahresergebnis		0,00	0,00

Bericht

**über die Beteiligungen an Unternehmen und Einrichtungen
-gemäß § 151 NKomVG in Verbindung mit § 1 Abs. 2 Nr. 10 GemHKVO-**

- A. Beteiligung an Unternehmen und Einrichtungen mit einer Beteiligung von 50 % und mehr**
 - a) Beteiligungsbericht**
 - b) Bilanz sowie Gewinn- und Verlustrechnung für das abgeschlossene Wirtschaftsjahr**

- B. Beteiligung an Unternehmen und Einrichtungen mit einer Beteiligung von weniger als 50 %**

A) Beteiligung an Unternehmen und Einrichtungen, an denen die Stadt Schüttorf mit 50 % und mehr beteiligt ist.

1. Beteiligungsbericht der

Wirtschaftsbetriebe der Stadt Schüttorf GmbH

Stand: 31.12.2014

Unternehmen	Rechtsform des Unternehmens	Gezeichnetes Stammkapital des Unternehmens €	davon Anteil der Stadt Schüttorf	
			absolut in €	in %
Wirtschaftsbetriebe der Stadt Schüttorf GmbH	Gesellschaft mit beschränkter Haftung	2.582.024,00	2.582.024,00	100,00%

Gegenstand des Unternehmens:

Die Zusammenfassung der wirtschaftlichen Betätigungen der Stadt Schüttorf in der Strom- und Gasversorgung durch die Stadtwerke Schüttorf GmbH sowie der Betrieb eines Hallenbades und von Blockheizkraftwerken durch die Hallenbad- und Blockheizkraftwerk Schüttorf GmbH

Organe des Unternehmens	bestehend aus
a) Geschäftsführung	Geschäftsführer ist Herr Bernhard Weinberg
b) Aufsichtsrat	bestehend aus 9 Mitgliedern und 3 beratenden Mitgliedern Mitglieder sind derzeit: Thomas Michael Hamerlik (AR-Vorsitzender) Claudia Middelberg (stellv. AR-Vorsitzende) Silke Stamme Geert Glüpker Karl-Heinz Büld Hans Bühring Gerhard Schrader Manfred Windhaus (Stadtdirektor) Alexandra Haltern (Arbeitnehmervertreterin) Johann Eilering (beratendes Mitglied) Hermann Rademaker (beratendes Mitglied) Rainer Oeding-Erdel (beratendes Mitglied)
c) Gesellschafterversammlung	Die Rechte der Gesellschafterversammlung nimmt der Rat der Stadt Schüttorf wahr.

2. Beteiligungsbericht der

Wohnungsgesellschaft Schüttorf mbH -WGS-

Stand: 31.12.2014

Unternehmen	Rechtsform des Unternehmens	Gezeichnetes Stammkapital des Unternehmens €	davon Anteil der Stadt Schüttorf	
			absolut in €	in %
Wohnungsgesellschaft Schüttorf mbH Schüttorf	Gesellschaft mit beschränkter Haftung	25.564,59	25.564,59	100,00%

Gegenstand des Unternehmens:

Ausübung und Förderung jeder Tätigkeit, die direkt oder indirekt dem sozialen Wohnungsbau dient, insbesondere Bau-, Finanzierungshilfe, Verwaltung und Vergabe von gesunden, billigen und zweckmäßig eingerichteten Wohnungen für Heimstätten.

Organe des Unternehmens	bestehend aus
a) Geschäftsführung	zwei alleinvertretungsberechtigte Geschäftsführer 1. Stadtdirektor Manfred Windhaus 2. stellv. Stadtdirektor Gerhard Verwold
b) Aufsichtsrat	bestehend aus 9 Mitgliedern Thomas Hamerlik (Vorsitzender) Claudia Middelberg (1. stellv. Vorsitzende) Jörn Tüchter (2. stellv. Vorsitzender) Ulrich Körner Marion Könecke-Kerkdyk Jens Boermann Gerhard Schrader Karl-Heinz Büld Karl-Ernst Kiewit
c) Gesellschafterversammlung	Die Rechte der Gesellschafterversammlung nimmt der Rat der Stadt Schüttorf wahr.

B) Beteiligung an Unternehmen und Einrichtungen, an denen die Stadt Schüttorf mit weniger als 50 % beteiligt ist

1. Beteiligungsbericht der

Grafschafter Volksbank e.G.

Stand: 31.12.2014

Unternehmen	Rechtsform des Unternehmens	Gezeichnetes Stammkapital des Unternehmens €	Anteil der Stadt Schüttorf	
			absolut in €	in %
Grafschafter Volksbank e.G. Nordhorn	eingetragene Genossenschaft	ein Geschäftsanteil beträgt nach der § 37 I	404,30	ein Anteil

Gegenstand des Unternehmens:

Zweck der Genossenschaft ist die wirtschaftliche Förderung und Betreuung der Mitglieder
Gegenstand des Unternehmens ist die Durchführung von banküblichen und ergänzenden Geschäften, insbesondere

- a) die Pflege des Spargedankens, vor allem durch Annahme von Spareinlagen
- b) die Annahme von sonstigen Einlagen
- c) die Gewährung von Krediten aller Art
- d) die Übernahme von Bürgschaften, Garantien und sonstigen Gewährleistungen sowie die Durchführung von Treuhandgeschäften
- e) die Durchführung des Zahlungsverkehrs
- f) die Durchführung des Auslandsgeschäftes einschließlich des An- und Verkaufs von Devisen und Sorten
- g) die Vermögensberatung, Vermögensvermittlung und Vermögensverwaltung
- h) der Erwerb und die Veräußerung sowie die Verwahrung und Verwaltung von Wertpapieren und anderen Vermögenswerten
- i) die Vermittlung oder der Verkauf von Bausparverträgen, Versicherungen, Immobilien und Reisen
- j) Entwicklung und Verkauf von Software

Organe des Unternehmens	bestehend aus
a) Vorstand	zwei Mitglieder, die Herren Kinser und Timmermann
b) Aufsichtsrat	dreizehn Mitglieder
c) Vertreterversammlung	Die Vertreterversammlung wird von gewählten Vertretern gebildet