



GEMEINDE ISTERBERG

HAUSHALT 2021

HAUSHALTSSATZUNG

UND

HAUSHALTSPLAN

2021

INHALTSÜBERSICHT

	Seite
Haushaltssatzung	1 - 2
Vorbericht	1 - 6
Gesamthaushalt	(gelb)
Gesamtergebnishaushalt.....	1 - 4
Gesamtfinanzhaushalt.....	5
Investitionen	6
Querschnitt Ergebnishaushalt	7
Querschnitt Finanzhaushalt	8 - 9
Haushaltsplan - bestehend aus Teilergebnishaushalt, Teilfinanzhaushalt, Produktbeschreibungen und Investitionen -	
	(weiß)
Gesamtergebnis Isterberg	10 - 11
11100 Politische Steuerung	12 - 14
11101 Verwaltungssteuerung	15 – 17
11103 Haushalts- und Rechnungswesen, Controlling	18 - 20
11104 Liegenschaftsverwaltung	21 - 24
12100 Statistik und Wahlen	25 - 27
28100 Heimat- und sonstige Kulturpflege	28 - 30
36500 Tageseinrichtungen für Kinder	31 - 34
36602 Spielplätze	35 - 37
42100 Förderung des Sports	38 - 40
42402 Bäder	41 - 43
52220 Grunderwerb zur Weiterveräußerung (Bauland) Eigener Wohnungsbau	44 - 47
53500 Kombinierte Versorgung	48 - 50
54100 Gemeindestraßen, Gemeindeverbindungsstraßen	51 - 54
54500 Straßenreinigung, Straßenbeleuchtung	55 - 57
55100 Öffentlichen Grün/Landschaftsbau	58 - 60
55200 Öffentliche Gewässer / Wasserbauliche Anlagen	61 - 63
55300 Friedhofs- und Bestattungswesen	64 - 66
57100 Wirtschaftsförderung	67 - 70
57302 Sonstige öffentliche Einrichtungen	71 - 74
57304 Sonstige wirtschaftliche Unternehmen	75 - 77
61100 Steuern, allgemeine Zuweisungen, allgemeine Umlagen	78 - 81
61200 Sonstige allgemeine Finanzwirtschaft	82 - 84
Regelungen zur Bewirtschaftung der Haushaltsmittel des Haushaltes der Gemeinde Isterberg für das Haushaltsjahr 2021	(rosa)
Anlagen zum Haushaltsplan	(grün)
1. Übersicht über den voraussichtlichen Stand der Schulden (ohne Kassenkredite)	
2. Übersicht über die aus Verpflichtungsermächtigungen voraussichtlich fällig werdenden Ausgaben	
Stellenplan	
Bilanz der Gemeinde Isterberg zum 31.12.2017 - ungeprüft -	
Übersicht über die Daten der Haushaltswirtschaft für Kommunen	
Bericht über Beteiligungen an Unternehmen und Einrichtungen	(weiß)



Haushaltssatzung der Gemeinde Isterberg für das Haushaltsjahr 2021

Aufgrund des § 112 des Niedersächsischen Kommunalverfassungsgesetzes hat der Rat der Gemeinde Isterberg am 03.03.2021 folgende Haushaltssatzung für das Haushaltsjahr 2021 beschlossen:

§ 1

Der Haushaltsplan für das Haushaltsjahr 2021 wird

1. im Ergebnishaushalt mit dem jeweiligen Gesamtbetrag	
1.1 der ordentlichen Erträge auf	763.800,00 €
1.2 der ordentlichen Aufwendungen auf	756.500,00 €
1.3 der außerordentlichen Erträge auf	0,00 €
1.4 der außerordentlichen Aufwendungen auf	0,00 €
2. im Finanzhaushalt mit dem jeweiligen Gesamtbetrag	
2.1 der Einzahlungen aus laufender Verwaltungstätigkeit auf	738.100,00 €
2.2 der Auszahlungen aus laufender Verwaltungstätigkeit auf	711.100,00 €
2.3 der Einzahlungen für Investitionstätigkeit auf	0,00 €
2.4 der Auszahlungen für Investitionstätigkeit auf	200.000,00 €
2.5 der Einzahlungen für Finanzierungstätigkeit auf	0,00 €
2.6 der Auszahlungen für Finanzierungstätigkeit auf	7.000,00 €

festgesetzt.

Nachrichtlich:

Gesamtbetrag der Einzahlungen des Finanzhaushaltes:	738.100,00 €
Gesamtbetrag der Auszahlungen des Finanzhaushaltes:	918.100,00 €

§ 2

Der Gesamtbetrag der vorgesehenen Kreditaufnahmen für Investitionen und Investitionsförderungsmaßnahmen (**Kreditermächtigung**) wird auf 0,00 € festgesetzt.

§ 3

Verpflichtungsermächtigungen werden nicht veranschlagt.

§ 4

Der Höchstbetrag, bis zu dem im Haushaltsjahr 2021 **Liquiditätskredite** zur rechtzeitigen Leistung von Auszahlungen in Anspruch genommen werden dürfen, wird auf 120.000 € festgesetzt.

§ 5

Die Steuersätze (Hebesätze) für die Realsteuern werden für das Haushaltsjahr 2021 wie folgt festgesetzt:

- | | |
|---|-----------|
| 1. Grundsteuer | |
| a) für die land- und forstwirtschaftlichen Betriebe (Grundsteuer A) | 340 v. H. |
| b) für die Grundstücke (Grundsteuer B) | 340 v. H. |
| 2. Gewerbesteuer | 340 v. H. |

Isterberg, 03.03.2021



Gemeinde Isterberg


Günter Wilmink
Bürgermeister

Vorbericht gem. § 6 KomHKVO

I. Einführung

Alle niedersächsischen Kommunen waren gesetzlich dazu verpflichtet, bis zum 01.01.2012 ihr Rechnungswesen von der Kameralistik auf ein doppisches Haushalts- und Rechnungswesen (Neues Kommunales Rechnungswesen – NKR) umzustellen.

Die Samtgemeinde Schüttorf hat ab dem Haushaltsjahr 2012 das komplette Rechnungswesen von der Kameralistik auf das sogenannte doppische Haushalts- und Rechnungswesen (NKR) umgestellt.

II. Der Haushaltsplan im NKR - Gesamtplan und Teilhaushalte

Der Ergebnis- und Finanzhaushalt wird zunächst auf der Ebene der gesamten Verwaltung als **Gesamthaushalt** in der obersten Ebene (Ebene 1) dargestellt.

Der Gesamthaushalt ist nach § 4 KomHKVO in Teilhaushalte (Teilergebnis- bzw. Teilfinanzhaushalte) zu gliedern, damit eine produktorientierte Gliederung und Darstellung erleichtert wird. Für die Gemeinde Isterberg wurde nur ein Teilhaushalt gebildet.

Teilhaushalt 4 Teilhaushalt Gemeinde Isterberg

11100	Politische Steuerung
11101	Verwaltungssteuerung
11103	Haushalts- und Rechnungswesen, Controlling
12100	Statistik und Wahlen
28100	Heimat- und sonstige Kulturpflege
36500	Tageseinrichtungen für Kinder
36602	Spielplätze
42100	Förderung des Sports
42402	Bäder
52220	Wohnbauförderung, Bereitstellung von Bauland
53500	Kombinierte Versorgung
54100	Gemeindestraßen
54500	Straßenreinigung, Straßenbeleuchtung
55100	Öffentliches Grün/Landschaftsbau
55200	Öffentliche Gewässer, Wasserbauliche Anlagen
55300	Friedhofs- und Bestattungswesen
55500	Land- und Forstwirtschaft
57302	Sonstige öffentliche Einrichtungen
57304	Sonstige wirtschaftliche Unternehmen
61100	Steuern, allgemeine Zuweisungen, allgemeine Umlagen
61200	Sonstige allgemeine Finanzwirtschaft

III. Entwicklung in den vorangegangenen Haushaltsjahren

1. Rückblick auf das Haushaltsjahr 2019

Die Haushaltssatzung der Gemeinde Isterberg für das Haushaltsjahr 2018 wurde vom Rat der Gemeinde Isterberg am 19.03.2019 verabschiedet. Der Ergebnishaushalt schloss

in den ordentlichen Erträgen mit	689.400 € und
in den ordentlichen Aufwendungen mit	696.000 €

ab. Es wurde im ordentlichen Ergebnis ein Fehlbetrag in Höhe von 6.600 € ausgewiesen. Dagegen wurde im außerordentlichen Ergebnis ein Überschuss von 16.500 € geplant, so dass das Jahresergebnis einen Überschuss von 9.900 € auswies.

Eine Kreditaufnahme war im Finanzhaushalt nicht eingeplant.

Verpflichtungsermächtigungen wurden für die Nachfolgejahre nicht veranschlagt. Der Höchstbetrag der Kassenkredite wurde auf 80.000 € festgesetzt.

Der vorläufige Jahresabschluss 2019 zeigt folgendes Ergebnis:

ordentliche Erträge	867.095,53 und
ordentliche Aufwendungen	754.317,99 €.

Das vorläufige Jahresergebnis im ordentlichen Ergebnis liegt bei einem Betrag von 112.777,54 €. Im außerordentlichen Ergebnis wurde ein Fehlbetrag in Höhe von 1,00 € ausgewiesen, so dass das Gesamtergebnis in 2019 bei 112.776,54 € liegt. Diese enorme Verbesserung des Jahresergebnisses ist in erster Linie auf erheblich höhere Steuereinnahmen in Höhe von rd. 137.000 € zurückzuführen. Bei den Zuwendungen und Umlagen sind zudem überproportionale Mehrerträge in Höhe von rd. 38.750 € zu verzeichnen gewesen. Auf der Aufwandsseite sind dagegen auch Mehraufwendungen eingetreten. Diese beliefen sich in der Summe auf 58.317,99 €.

Im Finanzhaushalt war zu Beginn des Haushaltsjahres 2019 ein Anfangsbestand an liquiden Mitteln von 456.356,68 € vorhanden. Am Jahresende 2019 lag der Bestand dann bei 456.038,75 €.

Der Schuldenstand der Gemeinde Isterberg belief sich zum Jahresende 2019 auf 102.426,09 €.

In 2019 war eine Investition in Form eines Investitionskostenzuschusses an die Samtgemeinde für den geplanten Neubau des Feuerwehrhauses geplant. Dieser Zuschuss wurde jedoch von der Samtgemeinde noch nicht angefordert. Für diesen Betrag in Höhe von 20.100 € wird ein Haushaltsrest gebildet. Die Umsetzung wird voraussichtlich im Haushaltsjahr 2021 erfolgen.

2. Überblick über die Finanzwirtschaft im Haushaltsjahr 2020

Die Haushaltssatzung der Gemeinde Isterberg für das Haushaltsjahr 2020 wurde vom Rat der Gemeinde Isterberg am 05.03.2020 verabschiedet.

Der **Ergebnishaushalt 2020** umfasst ein Volumen von

Ordentlichen Erträgen	767.300 €
Ordentlichen Aufwendungen	766.900 €
Unterschied	400 €

Der Ergebnishaushalt weist einen relativ geringen Überschuss in Höhe von 400 € aus. Ein außerordentliches Ergebnis ist nicht geplant, so dass diese ausgewiesenen 400 € Überschuss gleichzeitig auch das geplante Gesamtjahresergebnis darstellen.

Der **Finanzhaushalt 2020** umfasst ein Volumen von

Einzahlungen	742.100 €
Auszahlungen	788.800 €
Veränderung des Zahlungsmittelbestandes	-46.700 €

davon:

Einzahlungen aus laufender Verwaltungstätigkeit	742.100 €
Auszahlungen aus laufender Verwaltungstätigkeit	722.900 €

Einzahlungen aus Investitionstätigkeit	0 €
Auszahlungen aus Investitionstätigkeit	59.000 €

Einzahlungen aus Finanzierungstätigkeit	0 €
Auszahlungen aus Finanzierungstätigkeit	6.900 €

Verpflichtungsermächtigungen wurden nicht festgesetzt. Der Höchstbetrag der Kassenkredite wurde auf 0,00 € festgeschrieben.

Der Schuldenstand der Gemeinde Isterberg beläuft sich zum Jahresende 2020 auf 95.623,29 €.

3. Haushaltswirtschaft im Haushaltsjahr 2021

Der **Ergebnishaushalt 2021** umfasst ein Volumen von

Ordentlichen Erträgen	763.800 €
Ordentlichen Aufwendungen	756.500 €
Unterschied	7.300 €

Das voraussichtliche ordentliche Jahresergebnis im Ergebnishaushalt weist einen Überschuss von 7.300 € aus. Ein außerordentliches Ergebnis wurde nicht geplant,

sodass sich auch der Überschuss im Jahresergebnis auf voraussichtlich 7.300 € belaufen wird.

Der **Finanzhaushalt 2021** umfasst ein Volumen von

Einzahlungen	738.100 €
<u>Auszahlungen</u>	<u>918.100 €</u>
Veränderung des Zahlungsmittelbestandes	- 180.000 €

davon:

Einzahlungen aus laufender Verwaltungstätigkeit	738.100 €
Auszahlungen aus laufender Verwaltungstätigkeit	711.100 €

Einzahlungen aus Investitionstätigkeit	0 €
Auszahlungen aus Investitionstätigkeit	200.000 €

Einzahlungen aus Finanzierungstätigkeit	0 €
Auszahlungen aus Finanzierungstätigkeit	7.000 €

Der Schuldenstand der Gemeinde Isterberg liegt zum Jahresbeginn 2021 bei 95.623,29 €. In diesem Haushaltsplan ist derzeit neben der ordentlichen Tilgung in Höhe von 7.000 € keine weitere außerordentliche Tilgung vorgesehen. Der Schuldenstand wird sich zum Jahresende 2021 demnach auf rd. 88.650 € verringern.

Die wesentlichen Erträge bei der Gemeinde Isterberg sind unter dem Produkt 61100 veranschlagt. Dies sind die Realsteuereinnahmen. Die Grundsteuereinnahmen wurden mit insgesamt 104.000 € veranschlagt. Dies sind 400 € weniger als in 2020. An Gewerbesteuereinnahmen ist der Ansatz unverändert mit 90.000 € gegenüber 2020 eingeplant worden.

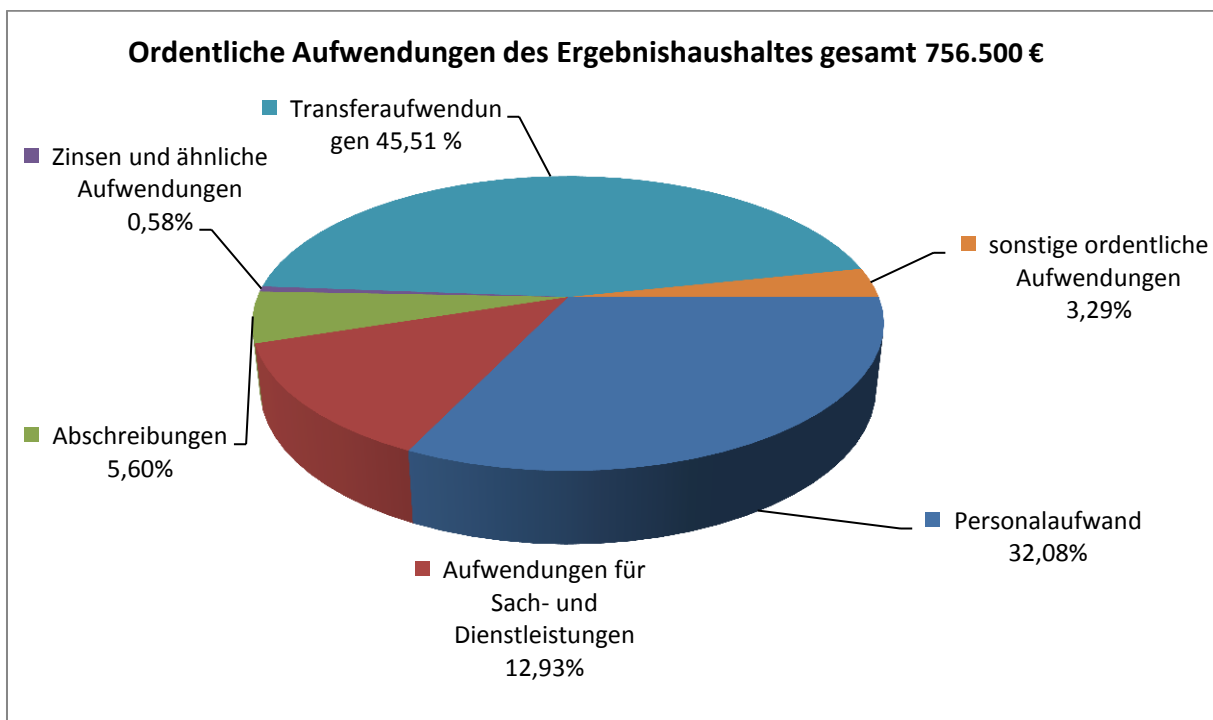
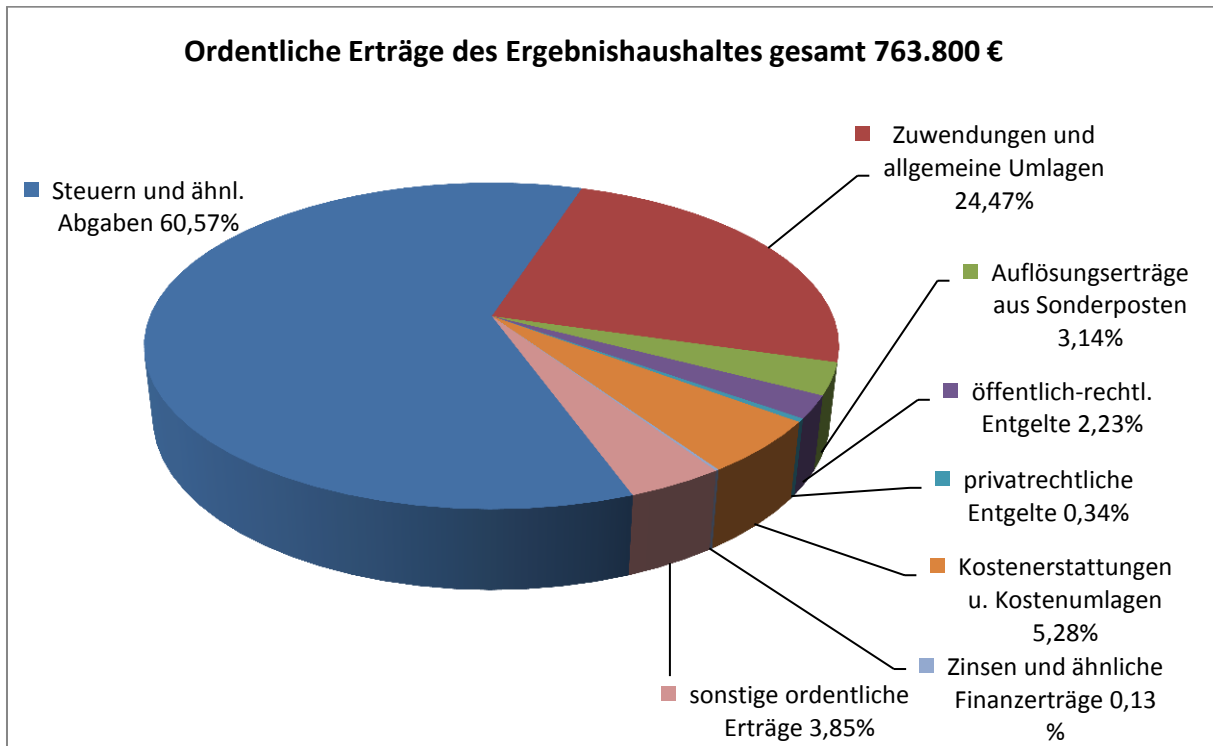
Die weitere große Ertragsposition der Gemeinde Isterberg ist der Anteil an der Einkommenssteuer. Dieser Anteil ist mit 255.000 € um 11.500 € niedriger veranschlagt als in 2020. Der Umsatzsteueranteil liegt voraussichtlich bei 11.900 € und ist gegenüber dem Ansatz des Vorjahres um 700 € erhöht worden.

Auf der Aufwandsseite schlagen, abhängig von den erzielten Erträgen, die Kreisumlage mit einer Höhe von 190.000 € und die Samtgemeindeumlage mit 141.100 € besonders zu Buche. Die an das Land zu zahlende Gewerbesteuerumlage ist mit 9.300 € unverändert veranschlagt worden.

Weitere größere Aufwandsposten sind die Fehlbeträge für den Kindergarten Spatzennest mit 61.200 €, die Unterhaltung der Kinderspielplätze und des Sportplatzes in der Gemeinde Quendorf mit 3.900 €, die Bewirtschaftung des Lehrschwimmbeckens am Kindergarten mit 4.800 €, die Unterhaltung der Gemeindestraßen mit 69.600 €, die Straßenbeleuchtung mit 2.300 € und die Gewässerunterhaltung mit 4.000 € enthalten.

Die veranschlagten Investitionen haben in der Doppik im Haushaltsjahr selbst nur noch Auswirkungen auf den Finanzhaushalt und wirken sich in den nachfolgenden Jahren über die zu erwirtschaftenden Abschreibungen über den Abschreibungszeitraum auf den Ergebnishaushalt aus. Im Haushaltsplan für 2021 sind zusätzlich zum

Ansatz aus 2020 nochmals 200.000 € für den Erwerb eines landwirtschaftlichen Grundstücks, dass der Wohnbebauung zugeführt werden soll, vorgesehen. Weitere Investitionen sind in 2021 nicht geplant, zumal im Ergebnishaushalt erhebliche Beträge für die Unterhaltung der Gemeindestraßen eingeplant sind, die über das sonst übliche Maß hinausgehen.



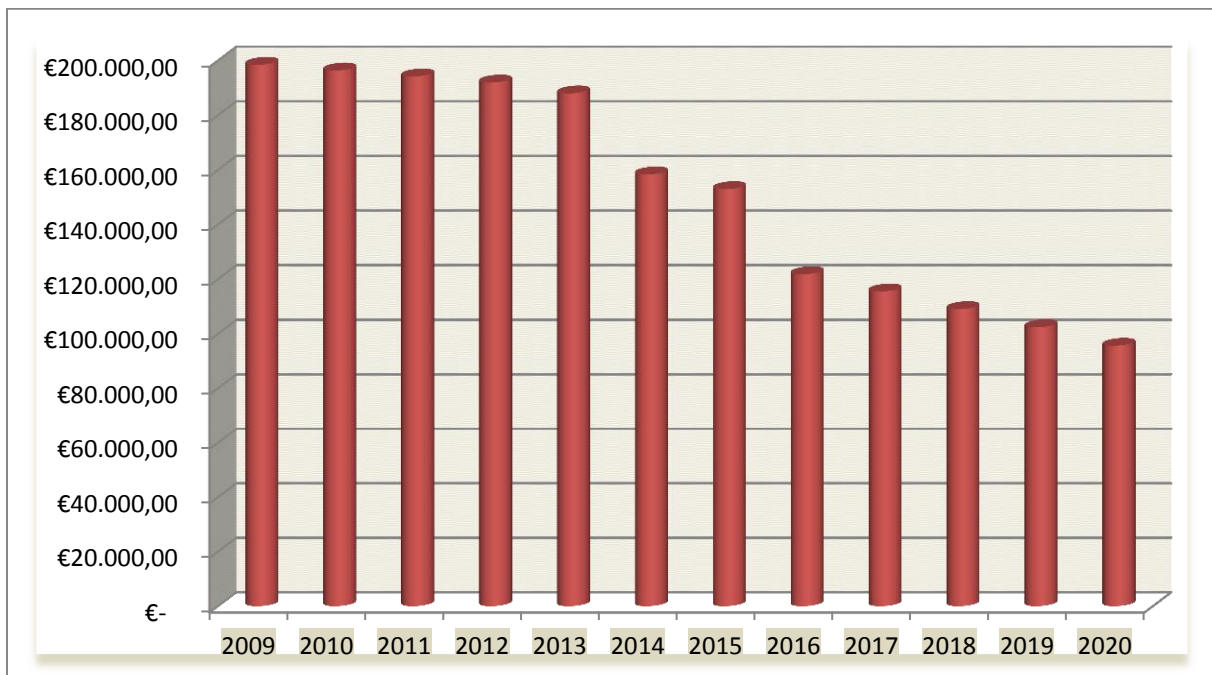
Abschließend bleibt festzuhalten, dass der Ergebnishaushalt der Gemeinde Isterberg ausgeglichen ist und einen Überschuss in Höhe von 7.300 € ausweist. Vorausset-

zung für dieses Ergebnis ist allerdings, dass die geplanten Steuereinnahmen auch tatsächlich in dieser Höhe eingehen.

Es bleibt zu hoffen, dass sich die finanzielle Situation der Gemeinde Isterberg in den kommenden Jahren sich weiterhin positiv entwickelt, so dass dann auch dauerhaft ein Überschuss im ordentlichen Ergebnishaushalt erwirtschaftet werden kann. Au

Die Verschuldung der Gemeinde Isterberg ist der nachfolgenden Tabelle und Grafik zu entnehmen:

am 31.12.	Schuldenstand	Einwohner	Schulden/Einwohner
2009	198.486,27 €	613	323,79 €
2010	196.402,72 €	612	320,92 €
2011	194.242,07 €	589	329,78 €
2012	192.001,47 €	586	327,65 €
2013	188.021,56 €	584	321,95 €
2014	158.378,80 €	581	272,60 €
2015	152.988,00 €	566	270,30 €
2016	121.846,18 €	580	210,08 €
2017	115.533,46 €	581	198,85 €
2018	109.061,44 €	580	188,04 €
2019	102.426,09 €	573	178,75 €
2020	95.623,29 €	579	165,15 €



GESAMTHAUSHALT

Gesamtergebnishaushalt

Isterberg

Nr.	Bezeichnung	Ergebnis 2019	Ansatz 2020	Ansatz 2021	Plan 2022	Plan 2023	Plan 2024
	Ordentliche Erträge						
1.	Steuern und ähnliche Abgaben	566.572,64	473.600,00	462.600,00	481.000,00	502.300,00	525.100,00
2.	Zuwendungen und allgemeine Umlagen	177.450,95	158.200,00	186.900,00	190.000,00	193.000,00	196.000,00
3.	Auflösungserträge aus Sonderposten	23.185,16	23.000,00	24.000,00	19.900,00	13.200,00	13.200,00
4.	sonstige Transfererträge	0,00	0,00	0,00	0,00	0,00	0,00
5.	öffentlich-rechtliche Entgelte	22.865,25	26.900,00	17.000,00	17.400,00	17.800,00	18.200,00
6.	privatrechtliche Entgelte	2.622,00	2.600,00	2.600,00	2.600,00	2.600,00	2.600,00
7.	Kostenerstattungen u. Kostenumlagen	40.860,11	48.600,00	40.300,00	40.500,00	41.000,00	41.500,00
8.	Zinsen und ähnliche Finanzerträge	1.286,68	1.500,00	1.000,00	1.000,00	1.000,00	1.000,00
9.	aktivierungsfähige Eigenleistungen	0,00	0,00	0,00	0,00	0,00	0,00
10.	Bestandsveränderungen	0,00	0,00	0,00	0,00	0,00	0,00
11.	sonstige ordentliche Erträge	32.252,74	32.900,00	29.400,00	28.400,00	27.400,00	25.900,00
12.	= Summe ordentliche Erträge	867.095,53	767.300,00	763.800,00	780.800,00	798.300,00	823.500,00
	Ordentliche Aufwendungen						
13.	Personalaufwendungen	224.188,05	229.500,00	242.700,00	244.700,00	247.200,00	249.700,00
14.	Versorgungsaufwendungen	0,00	0,00	0,00	0,00	0,00	0,00
15.	Aufwendungen für Sach- u. Dienstleistungen	56.137,14	76.200,00	97.800,00	74.900,00	75.500,00	76.100,00
16.	Abschreibungen	43.309,41	41.000,00	42.400,00	38.100,00	28.400,00	26.700,00
17.	Zinsen und ähnliche Aufwendungen	2.969,65	6.600,00	4.400,00	4.100,00	3.800,00	3.500,00
18.	Transferaufwendungen	409.910,67	390.800,00	344.300,00	353.100,00	363.000,00	373.700,00
19.	sonstige ordentliche Aufwendungen	17.803,07	22.800,00	24.900,00	23.100,00	23.100,00	27.600,00
20.	= Summe ordentliche Aufwendungen	754.317,99	766.900,00	756.500,00	738.000,00	741.000,00	757.300,00
21.	ordentliches Ergebnis	112.777,54	400,00	7.300,00	42.800,00	57.300,00	66.200,00
22.	außerordentliche Erträge	0,00	0,00	0,00	0,00	0,00	0,00
23.	außerordentliche Aufwendungen	1,00	0,00	0,00	0,00	0,00	0,00
24.	außerordentliches Ergebnis	-1,00	0,00	0,00	0,00	0,00	0,00
25.	Jahresergebnis	112.776,54	400,00	7.300,00	42.800,00	57.300,00	66.200,00
26.	Summe der Jahresfehlbeträge aus Vorjahren gem. § 2 Abs. 6 KomHKVO	0,00	0,00	0,00	0,00	0,00	0,00

Gesamtergebnishaushalt

Isterberg

Nr.	Bezeichnung	Ergebnis 2019	Ansatz 2020	Ansatz 2021	Plan 2022	Plan 2023	Plan 2024
1.	Steuern und ähnliche Abgaben	566.572,64	473.600,00	462.600,00	481.000,00	502.300,00	525.100,00
3011000	Grundsteuer A	47.850,96	48.100,00	48.000,00	48.400,00	48.900,00	49.400,00
3012000	Grundsteuer B	55.912,68	56.300,00	56.000,00	56.500,00	57.100,00	57.700,00
3013000	Gewerbesteuer	192.710,00	90.000,00	90.000,00	93.600,00	97.300,00	103.100,00
3021000	Gemeindeanteil an der Einkommensteuer	256.055,00	266.500,00	255.000,00	270.300,00	286.500,00	302.200,00
3022000	Gemeindeanteil an der Umsatzsteuer	12.446,00	11.200,00	11.900,00	10.500,00	10.800,00	11.000,00
3032000	Hundesteuer	1.598,00	1.500,00	1.700,00	1.700,00	1.700,00	1.700,00
2.	Zuwendungen und allgemeine Umlagen	177.450,95	158.200,00	186.900,00	190.000,00	193.000,00	196.000,00
3132000	Sonstige allg. Zuweisungen von Gemeinden(GV)	23.612,00	18.200,00	25.500,00	25.500,00	25.500,00	25.500,00
3141000	Zuweisungen für laufende Zwecke vom Land	113.776,95	100.000,00	120.000,00	122.500,00	125.000,00	127.500,00
3142000	Zuweisungen für lfd. Zwecke von Gemeinden(GV)	40.062,00	40.000,00	41.400,00	42.000,00	42.500,00	43.000,00
3.	Auflösungserträge aus Sonderposten	23.185,16	23.000,00	24.000,00	19.900,00	13.200,00	13.200,00
3161100	Ertr.a.d.Aufl.v.SoPo a.Inves.-zuw.u.zusch.v.Land	7.794,81	7.800,00	7.800,00	7.600,00	5.600,00	5.600,00
3161200	Ertr.a.d.Aufl.v.SoPo a.Inves.-zuw.u.zusch.v.Gem.	10.547,95	10.500,00	10.500,00	6.800,00	2.100,00	2.100,00
3161700	Ertr.a.d.Aufl.v.SoPo a.Inves.-zuw.u.zusch.v.p.Unt.	347,33	300,00	300,00	300,00	300,00	300,00
3161800	Ertr.a.d.Aufl.v.SoPo a.Inves.-zuw.u.zusch.v.ü.Ber.	119,00	100,00	100,00	100,00	100,00	100,00
3162200	Ertr.a.d.Aufl.v.SoPo für Sammelp.v.Gem.	100,74	100,00	100,00	0,00	0,00	0,00
3162800	Ertr.a.d.Aufl.v.SoPo für Sammelp.v.ü.Ber.	100,00	100,00	0,00	0,00	0,00	0,00
3371000	Ertr.a.d.Aufl. von SoPo f. Beiträge u. ähnl. Entg.	4.175,33	4.100,00	5.200,00	5.100,00	5.100,00	5.100,00
5.	öffentlich-rechtliche Entgelte	22.865,25	26.900,00	17.000,00	17.400,00	17.800,00	18.200,00
3321000	Benutzungsgebühren und ähnliche Entgelte	7.383,75	8.500,00	6.000,00	6.000,00	6.000,00	6.000,00
3321010	Beiträge Kinderbetreuung	11.195,00	14.200,00	8.000,00	8.200,00	8.400,00	8.600,00
3321020	Beiträge Mittagsverpflegung	4.286,50	4.200,00	3.000,00	3.200,00	3.400,00	3.600,00
6.	privatrechtliche Entgelte	2.622,00	2.600,00	2.600,00	2.600,00	2.600,00	2.600,00
3411000	Mieten ohne Nebenkosten	1.500,00	1.500,00	1.500,00	1.500,00	1.500,00	1.500,00
3411010	Landpachten	1.122,00	1.100,00	1.100,00	1.100,00	1.100,00	1.100,00
7.	Kostenerstattungen u. Kostenumlagen	40.860,11	48.600,00	40.300,00	40.500,00	41.000,00	41.500,00
3482000	Erstattungen von Gemeinden und	37.747,61	48.600,00	40.300,00	40.500,00	41.000,00	41.500,00
3488000	Erstattungen von übrigen Bereichen	3.112,50	0,00	0,00	0,00	0,00	0,00
8.	Zinsen und ähnliche Finanzerträge	1.286,68	1.500,00	1.000,00	1.000,00	1.000,00	1.000,00
3617000	Zinserträge von Kreditinstituten	10,10	0,00	0,00	0,00	0,00	0,00
3651000	Ertr.a.Gewinnant.a.verb.Untern.u.Beteiligungen	9,58	500,00	0,00	0,00	0,00	0,00
3691000	Verzinsung v.Steuernachforderungen	1.267,00	1.000,00	1.000,00	1.000,00	1.000,00	1.000,00
11.	sonstige ordentliche Erträge	32.252,74	32.900,00	29.400,00	28.400,00	27.400,00	25.900,00
3511000	Konzessionsabgaben	29.541,97	30.000,00	27.000,00	26.500,00	26.000,00	25.500,00
3562000	Säumniszuschläge	61,00	700,00	700,00	700,00	700,00	0,00
3562100	Erträge aus Rücklastschriftgebühren	32,94	0,00	0,00	0,00	0,00	0,00
3571000	Erträge aus der Auflösung von sonstigen SoPo	2.601,33	2.200,00	1.700,00	1.200,00	700,00	400,00
3583100	Ertr.a.d.Aufl.od.Herabsg.v.Wertber.a.Ford.	15,50	0,00	0,00	0,00	0,00	0,00
12.	= Summe ordentliche Erträge	867.095,53	767.300,00	763.800,00	780.800,00	798.300,00	823.500,00
13.	Personalaufwendungen	224.188,05	229.500,00	242.700,00	244.700,00	247.200,00	249.700,00
4012000	Arbeitnehmer - Dienstaufwendungen	185.724,20	190.400,00	201.400,00	202.900,00	204.900,00	206.900,00
4032000	Arbeitnehmer - Beiträge gesetz. Sozialversicherung	37.575,02	38.200,00	40.400,00	40.900,00	41.400,00	41.900,00
4037000	Unfallversicherung GUV Bedienstete	888,83	900,00	900,00	900,00	900,00	900,00
15.	Aufwendungen für Sach- u. Dienstleistungen	56.137,14	76.200,00	97.800,00	74.900,00	75.500,00	76.100,00
4211000	Unterhaltg.d.Grundstücke und baulichen Anlagen	8.867,53	7.300,00	6.300,00	6.300,00	6.300,00	6.300,00
4212000	Unterhaltg.d.sonst.unbeweglichen Vermögens	27.000,93	41.900,00	61.900,00	41.900,00	41.900,00	41.900,00
4221000	Unterhaltung des beweglichen Vermögens	712,03	1.000,00	1.000,00	1.000,00	1.000,00	1.000,00
4222000	Erwerb geringwertiger Vermögensgegenstände	1.625,74	1.800,00	5.300,00	1.800,00	1.800,00	1.800,00
4222010	Erwerb Verkehrszeichen	0,00	200,00	200,00	200,00	200,00	200,00
4231000	Mieten und Pachten	2.306,45	2.500,00	2.500,00	2.600,00	2.700,00	2.800,00
4241010	Heizungen	2.023,29	2.500,00	2.100,00	2.200,00	2.300,00	2.400,00

Gesamtergebnishaushalt

Isterberg

Nr.	Bezeichnung	Ergebnis 2019	Ansatz 2020	Ansatz 2021	Plan 2022	Plan 2023	Plan 2024
4241020	Reinigung durch Unternehmen	513,75	600,00	600,00	600,00	600,00	600,00
4241021	Reinigungsmittel	1.018,87	1.500,00	1.700,00	1.700,00	1.700,00	1.700,00
4241030	Strom, Wasser und Abwasser	2.837,84	4.900,00	3.800,00	4.000,00	4.200,00	4.400,00
4241050	Versicherungen	792,35	900,00	900,00	900,00	900,00	900,00
4241060	Steuern, Gebühren, Abgaben	578,88	900,00	900,00	900,00	900,00	900,00
4251000	Haltung von Fahrzeugen	2.841,10	4.000,00	4.000,00	4.000,00	4.000,00	4.000,00
4261020	Aus- und Fortbildung, Umschulung	0,00	300,00	300,00	300,00	300,00	300,00
4271010	Repräsentation, Empfänge, Ehrungen usw.	469,61	700,00	700,00	700,00	700,00	700,00
4271030	Lehr- und Unterrichtsmittel, Kindergartenbedarf	791,31	1.000,00	1.400,00	1.400,00	1.400,00	1.400,00
4271081	Beleuchtungskosten	917,79	1.100,00	1.100,00	1.200,00	1.300,00	1.400,00
4271100	Sonstige Verwaltungs- u. Betriebsaufwendungen	213,92	300,00	300,00	300,00	300,00	300,00
4281010	Schülerverpflegung	2.625,75	2.800,00	2.800,00	2.900,00	3.000,00	3.100,00
16.	Abschreibungen	43.309,41	41.000,00	42.400,00	38.100,00	28.400,00	26.700,00
4711050	Geleistete Investitionszuweisungen und -zuschüsse	40,00	0,00	0,00	0,00	0,00	0,00
4711302	Gebäude und Aufbauten bei soz. Einrichtungen	6.509,76	6.500,00	6.500,00	6.500,00	6.500,00	6.500,00
4711402	Brücken und Tunnel	7.314,27	7.300,00	7.300,00	3.700,00	0,00	0,00
4711405	Entwässerungs- und Abwasserbeseitigungsanlagen	540,57	500,00	500,00	500,00	500,00	500,00
4711406	Straßen, Wege, Plätze, Verkehrslenkungsanlagen	19.115,00	19.100,00	20.600,00	20.100,00	14.100,00	14.100,00
4711407	Strom-, Gas-, Wasserleit. u.zugehörige Anlagen	887,53	1.200,00	1.200,00	1.200,00	1.200,00	1.200,00
4711411	Sonstige Bauten des Infrastrukturvermögens	569,59	600,00	600,00	500,00	500,00	500,00
4711600	Abschreibungen auf Fahrzeuge	1.762,01	4.200,00	4.200,00	4.200,00	4.200,00	2.500,00
4711800	Auflösung Sammelposten	585,09	500,00	100,00	0,00	0,00	0,00
4711702	Betriebs- und Geschäftsausstattung	1.192,10	1.000,00	1.400,00	1.400,00	1.400,00	1.400,00
4721111	Einzelwertberichtigung	4.236,35	0,00	0,00	0,00	0,00	0,00
17.	Zinsen und ähnliche Aufwendungen	2.969,65	6.600,00	4.400,00	4.100,00	3.800,00	3.500,00
4517000	Zinsaufwendungen an Kreditinstitute	0,00	3.600,00	1.500,00	1.400,00	1.300,00	1.200,00
4518000	Zinsaufwendungen an sonst.inländ.Bereichen	2.664,65	2.500,00	2.400,00	2.200,00	2.000,00	1.800,00
4592000	Verzinsung von Steuererstattungen	305,00	500,00	500,00	500,00	500,00	500,00
18.	Transferaufwendungen	409.910,67	390.800,00	344.300,00	353.100,00	363.000,00	373.700,00
4313000	Zuweisungen an Zweckverbände und dergl.	3.598,83	3.700,00	3.700,00	3.700,00	3.700,00	3.700,00
4318000	Zuschüsse an übrige Bereiche	150,00	500,00	200,00	200,00	200,00	200,00
4341000	Gewerbesteuerumlage	36.693,00	9.300,00	9.300,00	9.700,00	10.100,00	10.700,00
4372100	Kreisumlage	202.018,84	197.500,00	190.000,00	197.500,00	206.000,00	215.100,00
4372200	Samtgemeindeumlage	167.450,00	179.800,00	141.100,00	142.000,00	143.000,00	144.000,00
19.	sonstige ordentliche Aufwendungen	17.803,07	22.800,00	24.900,00	23.100,00	23.100,00	27.600,00
4411000	Sonstige Personal- und Versorgungsaufwendungen	506,99	500,00	500,00	500,00	500,00	5.000,00
4421000	Aufwandsentschädigung der Bürgermeister	6.480,00	6.500,00	6.500,00	6.500,00	6.500,00	6.500,00
4421020	Sitzungsgelder	1.525,00	1.600,00	1.600,00	1.600,00	1.600,00	1.600,00
4421040	Aufwandsentschädigung sonstige ehrenamtlich Tätige	0,00	0,00	600,00	0,00	0,00	0,00
4429000	Verfügmittel	0,00	100,00	100,00	100,00	100,00	100,00
4429020	Mitgliedsbeiträge	420,17	500,00	500,00	500,00	500,00	500,00
4431001	Bürobedarf	567,89	800,00	1.500,00	800,00	800,00	800,00
4431010	Bücher und Zeitschriften	21,50	100,00	100,00	100,00	100,00	100,00
4431020	Porto und Fernmeldekosten	316,65	700,00	900,00	900,00	900,00	900,00
4431030	Öffentliche Bekanntmachungen	537,52	300,00	800,00	300,00	300,00	300,00
4431040	Dienstreisen	752,40	1.300,00	1.300,00	1.300,00	1.300,00	1.300,00
4431060	Sonstige Geschäftsausgaben	1.544,06	2.100,00	2.000,00	2.000,00	2.000,00	2.000,00
4431600	Aufwand des Geldverkehrs	45,12	0,00	0,00	0,00	0,00	0,00
4441010	Unfall- und Haftpflichtversicherung	470,40	800,00	800,00	800,00	800,00	800,00
4441102	Schülerunfall	665,28	800,00	800,00	800,00	800,00	800,00
4452000	Erstattungen an Gemeinden und Gemeindeverbände	2.718,21	2.000,00	2.000,00	2.000,00	2.000,00	2.000,00
4452010	Erstattungen Bauhofleistungen an Gemeinden/	1.231,88	1.700,00	1.900,00	1.900,00	1.900,00	1.900,00

Gesamtergebnishaushalt

Isterberg

Nr.	Bezeichnung	Ergebnis 2019	Ansatz 2020	Ansatz 2021	Plan 2022	Plan 2023	Plan 2024
4621000	Deckungsreserve (Planungskonto)	0,00	3.000,00	3.000,00	3.000,00	3.000,00	3.000,00
20.	= Summe ordentliche Aufwendungen	754.317,99	766.900,00	756.500,00	738.000,00	741.000,00	757.300,00
21.	ordentliches Ergebnis	112.777,54	400,00	7.300,00	42.800,00	57.300,00	66.200,00
23.	außerordentliche Aufwendungen	1,00	0,00	0,00	0,00	0,00	0,00
5322201	Abgang Fahrzeuge	1,00	0,00	0,00	0,00	0,00	0,00
24.	außerordentliches Ergebnis	-1,00	0,00	0,00	0,00	0,00	0,00
25.	Jahresergebnis	112.776,54	400,00	7.300,00	42.800,00	57.300,00	66.200,00

Gesamtfinanzhaushalt							
Isterberg							
Nr.	Bezeichnung	Ergebnis 2019	Ansatz 2020	Ansatz 2021	Plan 2022	Plan 2023	Plan 2024
	Einzahlungen aus laufender Verwaltungstätigkeit						
1.	Steuern und ähnliche Abgaben	569.837,31	473.600,00	462.600,00	481.000,00	502.300,00	525.100,00
2.	Zuwendungen und allgemeine Umlagen	180.760,91	158.200,00	186.900,00	190.000,00	193.000,00	196.000,00
3.	sonstige Transfereinzahlungen	0,00	0,00	0,00	0,00	0,00	0,00
4.	öffentlich-rechtliche Entgelte	22.620,75	26.900,00	17.000,00	17.400,00	17.800,00	18.200,00
5.	privatrechtliche Entgelte	2.622,00	2.600,00	2.600,00	2.600,00	2.600,00	2.600,00
6.	Kostenerstattungen u. Kostenumlagen	0,00	48.600,00	40.300,00	40.500,00	41.000,00	41.500,00
7.	Zinsen und ähnliche Einzahlungen	1.234,68	1.500,00	1.000,00	1.000,00	1.000,00	1.000,00
8.	Einzahl. a. d. Veräußerung geringw. Vermögensg.	0,00	0,00	0,00	0,00	0,00	0,00
9.	sonstige haushaltswirksame Einzahlungen	30.311,61	30.700,00	27.700,00	27.200,00	26.700,00	25.500,00
10.	= Summe der Einzahlungen aus lfd. Verwaltungstätigkeit	807.387,26	742.100,00	738.100,00	759.700,00	784.400,00	809.900,00
	Auszahlungen aus lfd. Verwaltungstätigkeit						
11.	Personalauszahlungen	223.894,38	229.500,00	242.700,00	244.700,00	247.200,00	249.700,00
12.	Versorgungsauszahlungen	0,00	0,00	0,00	0,00	0,00	0,00
13.	Auszahl. f. Sach- und Dienstleist. u.ger.Verm.	57.738,10	76.200,00	97.800,00	74.900,00	75.500,00	76.100,00
14.	Zinsen und ähnliche Auszahlungen	2.969,65	6.600,00	4.400,00	4.100,00	3.800,00	3.500,00
15.	Transferauszahlungen	397.969,67	390.800,00	344.300,00	353.100,00	363.000,00	373.700,00
16.	sonstige haushaltswirksame Auszahlungen	15.099,68	19.800,00	21.900,00	20.100,00	20.100,00	24.600,00
17.	= Summe der Auszahlungen aus lfd. Verwaltungstätigkeit	697.671,48	722.900,00	711.100,00	696.900,00	709.600,00	727.600,00
18.	Saldo aus lfd. Verwaltungstätigkeit	109.715,78	19.200,00	27.000,00	62.800,00	74.800,00	82.300,00
	Einzahlungen für Investitionstätigkeit						
19.	Zuwendungen für Investitionstätigkeit	10.713,00	0,00	0,00	0,00	0,00	0,00
20.	Beiträge u. ä. Entgelte f. Investitionstätigkeit	0,00	0,00	0,00	0,00	0,00	0,00
21.	Veräußerung von Sachvermögen	0,00	0,00	0,00	0,00	0,00	0,00
22.	Veräußerung von Finanzvermögensanlagen	0,00	0,00	0,00	0,00	0,00	0,00
23.	sonstige Investitionstätigkeit	0,00	0,00	0,00	0,00	0,00	0,00
24.	= Summe der Einzahlungen aus Investitionstätigkeit	10.713,00	0,00	0,00	0,00	0,00	0,00
	Auszahlungen für Investitionstätigkeit						
25.	Erwerb von Grundstücken und Gebäuden	0,00	55.000,00	50.000,00	0,00	0,00	0,00
26.	Baumaßnahmen	15.501,02	0,00	0,00	0,00	0,00	0,00
27.	Erwerb von beweglichem Sachvermögen	22.939,11	4.000,00	0,00	0,00	0,00	0,00
28.	Erwerb von Finanzvermögensanlagen	0,00	0,00	0,00	0,00	0,00	0,00
29.	aktivierbare Zuwendungen	19.171,11	0,00	0,00	0,00	0,00	0,00
30.	sonstige Investitionstätigkeit	0,00	0,00	0,00	0,00	0,00	0,00
31.	= Summe der Auszahlungen für Investitionstätigkeit	57.611,24	59.000,00	50.000,00	0,00	0,00	0,00
32.	Saldo aus Investitionstätigkeit	-46.898,24	-59.000,00	-50.000,00	0,00	0,00	0,00
33.	Finanzmittel-Überschuss/ -Fehlbetrag	62.817,54	-39.800,00	-23.000,00	62.800,00	74.800,00	82.300,00
	Ein-, Auszahlungen aus Finanzierungstätigkeit						
34.	Einz.; Aufn. v. Krediten u. inn. Darl. f. Inv.tätigkeit	0,00	0,00	0,00	0,00	0,00	0,00
35.	Ausz.; Tilgung v. Krediten u. Rückz. inn. Darl. f. Inv.	6.635,35	6.900,00	7.000,00	7.100,00	7.200,00	7.300,00
36.	Saldo aus Finanzierungstätigkeit	-6.635,35	-6.900,00	-7.000,00	-7.100,00	-7.200,00	-7.300,00
37.	Finanzmittelveränderung	56.182,19	-46.700,00	-30.000,00	55.700,00	67.600,00	75.000,00

Investitionen						
Isterberg						
Nr. Bezeichnung	Jahres- ergebnis 2019	Ansatz 2020	Ansatz 2021	Finanzplan 2022	Finanzplan 2023	Finanzplan 2024
I13-03-002 Ausbau Eichenweg	0,00	0,00	0,00	0,00	0,00	0,00
I16-03-999 Zerlegungen u.ä.Isterg 2016-nicht zahlungswirksam	0,00	0,00	0,00	0,00	0,00	0,00
I17-03-002 Breitbandausbau i.d.Gemeinde	-17.753,11	0,00	0,00	0,00	0,00	0,00
19. + Zuwendungen für Investitionstätigkeit	3.213,00	0,00	0,00	0,00	0,00	0,00
27. - Erwerb von beweglichem Sachvermögen	1.795,00	0,00	0,00	0,00	0,00	0,00
29. - aktivierbare Zuwendungen	19.171,11	0,00	0,00	0,00	0,00	0,00
I18-03-001 Grundstücksankäufe u.-verkäufe,KT 52220 Isterb.	0,00	0,00	0,00	0,00	0,00	0,00
I18-03-002 Beschaffung eines Bullis, KiGa Spatzennest	-21.144,11	0,00	0,00	0,00	0,00	0,00
27. - Erwerb von beweglichem Sachvermögen	21.144,11	0,00	0,00	0,00	0,00	0,00
I18-03-003 Straßenausbau Laudiek	0,00	0,00	0,00	0,00	0,00	0,00
I18-03-004 Leerrohr Bahnhofstraße Isterberg	-8.001,02	0,00	0,00	0,00	0,00	0,00
19. + Zuwendungen für Investitionstätigkeit	7.500,00	0,00	0,00	0,00	0,00	0,00
26. - Baumaßnahmen	15.501,02	0,00	0,00	0,00	0,00	0,00
I19-03-001 Grundstücksverkäufe, KT 52220 Isterberg	0,00	0,00	0,00	0,00	0,00	0,00
I19-03-002 Invest.-Kostenzusch. SG f.Firewehrhaus	0,00	0,00	0,00	0,00	0,00	0,00
I20-03-001 Anschaffung Küche Landjugendheim	0,00	-4.000,00	0,00	0,00	0,00	0,00
27. - Erwerb von beweglichem Sachvermögen	0,00	4.000,00	0,00	0,00	0,00	0,00
I20-03-002 Erneuerung Bushaltestelle B403/ Bahnhofstr.	0,00	-5.000,00	0,00	0,00	0,00	0,00
25. - Erwerb von Grundstücken und Gebäuden	0,00	5.000,00	0,00	0,00	0,00	0,00
I20-03-003 Grundstücksank. f. Wohnbebauung	0,00	-50.000,00	-50.000,00	0,00	0,00	0,00
25. - Erwerb von Grundstücken und Gebäuden	0,00	50.000,00	50.000,00	0,00	0,00	0,00
I20-03-004 Grundstücksverkäufe, KT 52220 Isterberg	0,00	0,00	0,00	0,00	0,00	0,00
I20-03-005 Grundstücksverkäufe, KT 11104 Isterberg	0,00	0,00	0,00	0,00	0,00	0,00
I20-03-006 BGA KiGa Spatzennest	0,00	0,00	0,00	0,00	0,00	0,00
I20-03-999 Zerlegungen u.ä. Isterberg 2020-nicht zahlungswirk	0,00	0,00	0,00	0,00	0,00	0,00

Querschnitt Ergebnishaushalt

Isterberg

		Ordentliche Erträge	Ordentliche Aufwendungen	Ordentliches Ergebnis	Außerordentliche Erträge	Außerordentliche Aufwendungen	Außerordentliches Ergebnis
04	Teilhaushalt 4: Landgemeinden	763.800,00	756.500,00	7.300,00	0,00	0,00	0,00

Querschnitt Finanzhaushalt Teil 1

Isterberg

		Einzahlungen aus lfd. Verwaltungs- tätigkeit	Auszahlungen aus lfd. Verwaltungs- tätigkeit	Saldo aus lfd. Verwaltungs- tätigkeit	Einzahlungen aus Investitions- tätigkeit	Auszahlungen für Investitions- tätigkeit	Saldo aus Investitions- tätigkeit
04	Teilhaushalt 4: Landgemeinden	738.100,00	711.100,00	27.000,00	0,00	50.000,00	-50.000,00

Querschnitt Finanzhaushalt Teil 2

Isterberg

		Einzahlungen aus Finanzierungs- tätigkeit	Auszahlungen aus Finanzierungs- tätigkeit	Saldo aus Finanzierungs- tätigkeit	Veränderung von Bestand an Zahlungs- mitteln
04	Teilhaushalt 4: Landgemeinden	0,00	7.000,00	-7.000,00	-30.000,00

Teilhaushalt

- Landgemeinden -

Isterberg

Teilergebnishaushalt 04 Teilhaushalt 4: Landgemeinden

Isterberg

Nr.	Bezeichnung	Ergebnis 2019	Ansatz 2020	Ansatz 2021	Plan 2022	Plan 2023	Plan 2024
	Ordentliche Erträge						
1.	Steuern und ähnliche Abgaben	566.572,64	473.600,00	462.600,00	481.000,00	502.300,00	525.100,00
2.	Zuwendungen und allgemeine Umlagen	177.450,95	158.200,00	186.900,00	190.000,00	193.000,00	196.000,00
3.	Auflösungserträge aus Sonderposten	23.185,16	23.000,00	24.000,00	19.900,00	13.200,00	13.200,00
4.	sonstige Transfererträge	0,00	0,00	0,00	0,00	0,00	0,00
5.	öffentlich-rechtliche Entgelte	22.865,25	26.900,00	17.000,00	17.400,00	17.800,00	18.200,00
6.	privatrechtliche Entgelte	2.622,00	2.600,00	2.600,00	2.600,00	2.600,00	2.600,00
7.	Kostenerstattungen u. Kostenumlagen	40.860,11	48.600,00	40.300,00	40.500,00	41.000,00	41.500,00
8.	Zinsen und ähnliche Finanzerträge	1.286,68	1.500,00	1.000,00	1.000,00	1.000,00	1.000,00
9.	aktivierungsfähige Eigenleistungen	0,00	0,00	0,00	0,00	0,00	0,00
10.	Bestandsveränderungen	0,00	0,00	0,00	0,00	0,00	0,00
11.	sonstige ordentliche Erträge	32.252,74	32.900,00	29.400,00	28.400,00	27.400,00	25.900,00
12.	= Summe ordentliche Erträge	867.095,53	767.300,00	763.800,00	780.800,00	798.300,00	823.500,00
	Ordentliche Aufwendungen						
13.	Personalaufwendungen	224.188,05	229.500,00	242.700,00	244.700,00	247.200,00	249.700,00
14.	Versorgungsaufwendungen	0,00	0,00	0,00	0,00	0,00	0,00
15.	Aufwendungen für Sach- u. Dienstleistungen	56.137,14	76.200,00	97.800,00	74.900,00	75.500,00	76.100,00
16.	Abschreibungen	43.309,41	41.000,00	42.400,00	38.100,00	28.400,00	26.700,00
17.	Zinsen und ähnliche Aufwendungen	2.969,65	6.600,00	4.400,00	4.100,00	3.800,00	3.500,00
18.	Transferaufwendungen	409.910,67	390.800,00	344.300,00	353.100,00	363.000,00	373.700,00
19.	sonstige ordentliche Aufwendungen	17.803,07	22.800,00	24.900,00	23.100,00	23.100,00	27.600,00
20.	= Summe ordentliche Aufwendungen	754.317,99	766.900,00	756.500,00	738.000,00	741.000,00	757.300,00
21.	ordentliches Ergebnis	112.777,54	400,00	7.300,00	42.800,00	57.300,00	66.200,00
22.	außerordentliche Erträge	0,00	0,00	0,00	0,00	0,00	0,00
23.	außerordentliche Aufwendungen	1,00	0,00	0,00	0,00	0,00	0,00
24.	außerordentliches Ergebnis	-1,00	0,00	0,00	0,00	0,00	0,00
25.	Jahresergebnis	112.776,54	400,00	7.300,00	42.800,00	57.300,00	66.200,00
26.	Erträge aus internen Leistungsbeziehungen	0,00	0,00	0,00	0,00	0,00	0,00
27.	Aufwendungen aus internen Leistungsbeziehungen	0,00	0,00	0,00	0,00	0,00	0,00
28.	Saldo aus internen Leistungsbeziehungen	0,00	0,00	0,00	0,00	0,00	0,00
29.	Ergebnis unter Berücksichtigung der internen Leistungsbeziehung	112.776,54	400,00	7.300,00	42.800,00	57.300,00	66.200,00

Teilfinanzhaushalt 04 Teilhaushalt 4: Landgemeinden

Isterberg

Nr.	Bezeichnung	Ergebnis 2019	Ansatz 2020	Ansatz 2021	Plan 2022	Plan 2023	Plan 2024
	Einzahlungen aus laufender Verwaltungstätigkeit						
1.	Steuern und ähnliche Abgaben	569.837,31	473.600,00	462.600,00	481.000,00	502.300,00	525.100,00
2.	Zuwendungen und allgemeine Umlagen	180.760,91	158.200,00	186.900,00	190.000,00	193.000,00	196.000,00
3.	sonstige Transfereinzahlungen	0,00	0,00	0,00	0,00	0,00	0,00
4.	öffentlich-rechtliche Entgelte	22.620,75	26.900,00	17.000,00	17.400,00	17.800,00	18.200,00
5.	privatrechtliche Entgelte	2.622,00	2.600,00	2.600,00	2.600,00	2.600,00	2.600,00
6.	Kostenerstattungen u. Kostenumlagen	0,00	48.600,00	40.300,00	40.500,00	41.000,00	41.500,00
7.	Zinsen und ähnliche Einzahlungen	1.234,68	1.500,00	1.000,00	1.000,00	1.000,00	1.000,00
8.	Einzahl. a. d. Veräußerung geringw. Vermögensg.	0,00	0,00	0,00	0,00	0,00	0,00
9.	sonstige haushaltswirksame Einzahlungen	30.299,81	30.700,00	27.700,00	27.200,00	26.700,00	25.500,00
10.	= Summe der Einzahlungen aus lfd. Verwaltungstätigkeit	807.375,46	742.100,00	738.100,00	759.700,00	784.400,00	809.900,00
	Auszahlungen aus lfd. Verwaltungstätigkeit						
11.	Personalauszahlungen	224.188,05	229.500,00	242.700,00	244.700,00	247.200,00	249.700,00
12.	Versorgungsauszahlungen	0,00	0,00	0,00	0,00	0,00	0,00
13.	Auszahl. f. Sach- und Dienstleist. u.ger.Verm.	57.738,10	76.200,00	97.800,00	74.900,00	75.500,00	76.100,00
14.	Zinsen und ähnliche Auszahlungen	2.969,65	6.600,00	4.400,00	4.100,00	3.800,00	3.500,00
15.	Transferauszahlungen	397.969,67	390.800,00	344.300,00	353.100,00	363.000,00	373.700,00
16.	sonstige haushaltswirksame Auszahlungen	15.099,68	19.800,00	21.900,00	20.100,00	20.100,00	24.600,00
17.	= Summe der Auszahlungen aus lfd. Verwaltungstätigkeit	-697.965,15	-722.900,00	-711.100,00	-696.900,00	-709.600,00	-727.600,00
18.	Saldo aus lfd. Verwaltungstätigkeit	109.410,31	19.200,00	27.000,00	62.800,00	74.800,00	82.300,00
	Einzahlungen für Investitionstätigkeit						
19.	Zuwendungen für Investitionstätigkeit	10.713,00	0,00	0,00	0,00	0,00	0,00
20.	Beiträge u. ä. Entgelte f. Investitionstätigkeit	0,00	0,00	0,00	0,00	0,00	0,00
21.	Veräußerung von Sachvermögen	0,00	0,00	0,00	0,00	0,00	0,00
22.	Veräußerung von Finanzvermögensanlagen	0,00	0,00	0,00	0,00	0,00	0,00
23.	sonstige Investitionstätigkeit	0,00	0,00	0,00	0,00	0,00	0,00
24.	= Summe der Einzahlungen aus Investitionstätigkeit	10.713,00	0,00	0,00	0,00	0,00	0,00
	Auszahlungen für Investitionstätigkeit						
25.	Erwerb von Grundstücken und Gebäuden	0,00	50.000,00	50.000,00	0,00	0,00	0,00
26.	Baumaßnahmen	15.501,02	0,00	0,00	0,00	0,00	0,00
27.	Erwerb von beweglichem Sachvermögen	22.939,11	4.000,00	0,00	0,00	0,00	0,00
28.	Erwerb von Finanzvermögensanlagen	0,00	0,00	0,00	0,00	0,00	0,00
29.	aktivierbare Zuwendungen	19.171,11	0,00	0,00	0,00	0,00	0,00
30.	sonstige Investitionstätigkeit	0,00	0,00	0,00	0,00	0,00	0,00
31.	= Summe der Auszahlungen für Investitionstätigkeit	-57.611,24	-54.000,00	-50.000,00	0,00	0,00	0,00
32.	Saldo aus Investitionstätigkeit	-46.898,24	-54.000,00	-50.000,00	0,00	0,00	0,00
33.	Finanzmittel-Überschuss/ -Fehlbetrag	62.512,07	-34.800,00	-23.000,00	62.800,00	74.800,00	82.300,00
	Ein-, Auszahlungen aus Finanzierungstätigkeit						
34.	Einz.; Aufn. v. Krediten u. inn. Darl. f. Inv.tätigkeit	0,00	0,00	0,00	0,00	0,00	0,00
35.	Ausz.; Tilgung v. Krediten u. Rückz. inn. Darl. f. Inv.	6.635,35	6.900,00	7.000,00	7.100,00	7.200,00	7.300,00
36.	Saldo aus Finanzierungstätigkeit	-6.635,35	-6.900,00	-7.000,00	-7.100,00	-7.200,00	-7.300,00
37.	Finanzmittelveränderung	55.876,72	-41.700,00	-30.000,00	55.700,00	67.600,00	75.000,00

Produktbeschreibung Produkt 11100 Politische Steuerung		
Isterberg		
Produktbereich	1	Zentrale Verwaltung
Produktgruppe	111	Verwaltungssteuerung und -service
Produkt	11100	Politische Steuerung
Verantwortliche Person(en)	Manfred Windhaus Gerhard Verwold (Vertretung)	
Gremien		
Rat und Bürgermeister		
Kurzbeschreibung		
Organe der Gemeinde sind der Rat und der Bürgermeister. Unter diesem Produkt werden die Kosten für die Arbeit des Rates abgebildet.		
Allgemeine Ziele		
Gemeinwohlorientierte, bürgernahe und wirtschaftliche Aufgabenerfüllung		
Erläuterungen		
Aufwendungen und Erträge aus der Arbeit der Gemeindeorgane (Rat und Bürgermeister) einschließlich Sitzungsdienst. Die Gemeinde hat 9 Ratsmitglieder. Neben den Aufwendungen für die politischen Gremien werden hier auch die Aufwendungen für die Ehrungen und Jubiläen nachgewiesen.		
Zielgruppe		
Einwohner/-innen und Bürger/-innen der Gemeinde Isterberg, andere Behörden		
Auftragsgrundlage		
Niedersächsisches Kommunalverfassungsgesetz (NKomVG)		

Teilergebnishaushalt Produkt 11100 Politische Steuerung

Isterberg

Nr.	Bezeichnung	Ergebnis 2019	Ansatz 2020	Ansatz 2021	Plan 2022	Plan 2023	Plan 2024
	Ordentliche Erträge						
1.	Steuern und ähnliche Abgaben	0,00	0,00	0,00	0,00	0,00	0,00
2.	Zuwendungen und allgemeine Umlagen	0,00	0,00	0,00	0,00	0,00	0,00
3.	Auflösungserträge aus Sonderposten	0,00	0,00	0,00	0,00	0,00	0,00
4.	sonstige Transfererträge	0,00	0,00	0,00	0,00	0,00	0,00
5.	öffentlich-rechtliche Entgelte	0,00	0,00	0,00	0,00	0,00	0,00
6.	privatrechtliche Entgelte	0,00	0,00	0,00	0,00	0,00	0,00
7.	Kostenerstattungen u. Kostenumlagen	0,00	0,00	0,00	0,00	0,00	0,00
8.	Zinsen und ähnliche Finanzerträge	0,00	0,00	0,00	0,00	0,00	0,00
9.	aktivierungsfähige Eigenleistungen	0,00	0,00	0,00	0,00	0,00	0,00
10.	Bestandsveränderungen	0,00	0,00	0,00	0,00	0,00	0,00
11.	sonstige ordentliche Erträge	0,00	0,00	0,00	0,00	0,00	0,00
12.	= Summe ordentliche Erträge	0,00	0,00	0,00	0,00	0,00	0,00
	Ordentliche Aufwendungen						
13.	Personalaufwendungen	0,00	0,00	0,00	0,00	0,00	0,00
14.	Versorgungsaufwendungen	0,00	0,00	0,00	0,00	0,00	0,00
15.	Aufwendungen für Sach- u. Dienstleistungen	509,61	700,00	700,00	700,00	700,00	700,00
16.	Abschreibungen	0,00	0,00	0,00	0,00	0,00	0,00
17.	Zinsen und ähnliche Aufwendungen	0,00	0,00	0,00	0,00	0,00	0,00
18.	Transferaufwendungen	0,00	0,00	0,00	0,00	0,00	0,00
19.	sonstige ordentliche Aufwendungen	10.425,70	10.700,00	10.700,00	10.700,00	10.700,00	10.700,00
20.	= Summe ordentliche Aufwendungen	10.935,31	11.400,00	11.400,00	11.400,00	11.400,00	11.400,00
21.	ordentliches Ergebnis	-10.935,31	-11.400,00	-11.400,00	-11.400,00	-11.400,00	-11.400,00
22.	außerordentliche Erträge	0,00	0,00	0,00	0,00	0,00	0,00
23.	außerordentliche Aufwendungen	0,00	0,00	0,00	0,00	0,00	0,00
24.	außerordentliches Ergebnis	0,00	0,00	0,00	0,00	0,00	0,00
25.	Jahresergebnis	-10.935,31	-11.400,00	-11.400,00	-11.400,00	-11.400,00	-11.400,00
26.	Erträge aus internen Leistungsbeziehungen	0,00	0,00	0,00	0,00	0,00	0,00
27.	Aufwendungen aus internen Leistungsbeziehungen	0,00	0,00	0,00	0,00	0,00	0,00
28.	Saldo aus internen Leistungsbeziehungen	0,00	0,00	0,00	0,00	0,00	0,00
29.	Ergebnis unter Berücksichtigung der internen Leistungsbeziehung	-10.935,31	-11.400,00	-11.400,00	-11.400,00	-11.400,00	-11.400,00

Teilfinanzhaushalt Produkt 11100 Politische Steuerung

Isterberg

Nr.	Bezeichnung	Ergebnis 2019	Ansatz 2020	Ansatz 2021	Plan 2022	Plan 2023	Plan 2024
	Einzahlungen aus laufender Verwaltungstätigkeit						
1.	Steuern und ähnliche Abgaben	0,00	0,00	0,00	0,00	0,00	0,00
2.	Zuwendungen und allgemeine Umlagen	0,00	0,00	0,00	0,00	0,00	0,00
3.	sonstige Transfereinzahlungen	0,00	0,00	0,00	0,00	0,00	0,00
4.	öffentlich-rechtliche Entgelte	0,00	0,00	0,00	0,00	0,00	0,00
5.	privatrechtliche Entgelte	0,00	0,00	0,00	0,00	0,00	0,00
6.	Kostenerstattungen u. Kostenumlagen	0,00	0,00	0,00	0,00	0,00	0,00
7.	Zinsen und ähnliche Einzahlungen	0,00	0,00	0,00	0,00	0,00	0,00
8.	Einzahl. a. d. Veräußerung geringw. Vermögensg.	0,00	0,00	0,00	0,00	0,00	0,00
9.	sonstige haushaltswirksame Einzahlungen	0,00	0,00	0,00	0,00	0,00	0,00
10.	= Summe der Einzahlungen aus lfd. Verwaltungstätigkeit	0,00	0,00	0,00	0,00	0,00	0,00
	Auszahlungen aus lfd. Verwaltungstätigkeit						
11.	Personalauszahlungen	0,00	0,00	0,00	0,00	0,00	0,00
12.	Versorgungsauszahlungen	0,00	0,00	0,00	0,00	0,00	0,00
13.	Auszahl. f. Sach- und Dienstleist. u.ger.Verm.	524,61	700,00	700,00	700,00	700,00	700,00
14.	Zinsen und ähnliche Auszahlungen	0,00	0,00	0,00	0,00	0,00	0,00
15.	Transferauszahlungen	0,00	0,00	0,00	0,00	0,00	0,00
16.	sonstige haushaltswirksame Auszahlungen	10.625,70	10.700,00	10.700,00	10.700,00	10.700,00	10.700,00
17.	= Summe der Auszahlungen aus lfd. Verwaltungstätigkeit	-11.150,31	-11.400,00	-11.400,00	-11.400,00	-11.400,00	-11.400,00
18.	Saldo aus lfd. Verwaltungstätigkeit	-11.150,31	-11.400,00	-11.400,00	-11.400,00	-11.400,00	-11.400,00
	Einzahlungen für Investitionstätigkeit						
19.	Zuwendungen für Investitionstätigkeit	0,00	0,00	0,00	0,00	0,00	0,00
20.	Beiträge u. ä. Entgelte f. Investitionstätigkeit	0,00	0,00	0,00	0,00	0,00	0,00
21.	Veräußerung von Sachvermögen	0,00	0,00	0,00	0,00	0,00	0,00
22.	Veräußerung von Finanzvermögensanlagen	0,00	0,00	0,00	0,00	0,00	0,00
23.	sonstige Investitionstätigkeit	0,00	0,00	0,00	0,00	0,00	0,00
24.	= Summe der Einzahlungen aus Investitionstätigkeit	0,00	0,00	0,00	0,00	0,00	0,00
	Auszahlungen für Investitionstätigkeit						
25.	Erwerb von Grundstücken und Gebäuden	0,00	0,00	0,00	0,00	0,00	0,00
26.	Baumaßnahmen	0,00	0,00	0,00	0,00	0,00	0,00
27.	Erwerb von beweglichem Sachvermögen	0,00	0,00	0,00	0,00	0,00	0,00
28.	Erwerb von Finanzvermögensanlagen	0,00	0,00	0,00	0,00	0,00	0,00
29.	aktivierbare Zuwendungen	0,00	0,00	0,00	0,00	0,00	0,00
30.	sonstige Investitionstätigkeit	0,00	0,00	0,00	0,00	0,00	0,00
31.	= Summe der Auszahlungen für Investitionstätigkeit	0,00	0,00	0,00	0,00	0,00	0,00
32.	Saldo aus Investitionstätigkeit	0,00	0,00	0,00	0,00	0,00	0,00
33.	Finanzmittel-Überschuss/ -Fehlbetrag	-11.150,31	-11.400,00	-11.400,00	-11.400,00	-11.400,00	-11.400,00
	Ein-, Auszahlungen aus Finanzierungstätigkeit						
34.	Einz.; Aufn. v. Krediten u. inn. Darl. f. Inv.tätigkeit	0,00	0,00	0,00	0,00	0,00	0,00
35.	Ausz.; Tilgung v. Krediten u. Rückz. inn. Darl. f. Inv.	0,00	0,00	0,00	0,00	0,00	0,00
36.	Saldo aus Finanzierungstätigkeit	0,00	0,00	0,00	0,00	0,00	0,00
37.	Finanzmittelveränderung	-11.150,31	-11.400,00	-11.400,00	-11.400,00	-11.400,00	-11.400,00

Produktbeschreibung Produkt 11101 Verwaltungssteuerung

Isterberg

Produktbereich	1	Zentrale Verwaltung
Produktgruppe	111	Verwaltungssteuerung und -service
Produkt	11101	Verwaltungssteuerung

Verantwortliche Person(en) Manfred Windhaus
Gerhard Verwold (Vertretung)

Gremien

Gemeinderat und Bürgermeister

Kurzbeschreibung

Regelung eines wirtschaftlichen Verwaltungsablaufs unter Berücksichtigung der rechtlichen Rahmenbedingungen und der Ansprüche der Bevölkerung an eine moderne Kommunalverwaltung. Abgebildet werden unter diesem Produkt im Wesentlichen die Beiträge an die Kommunalen Spitzenverbände und den Kommunalen Schadenausgleich.

Allgemeine Ziele

Gemeinwohlorientierte, bürgernahe und wirtschaftliche Aufgabenerfüllung

Erläuterungen

Die Verwaltungsaufgaben werden weitgehend vom Personal der Samtgemeinde erledigt.

Zielgruppe

Einwohner/-innen der Gemeinde Isterberg

Auftragsgrundlage

Niedersächsisches Kommunalverfassungsgesetz (NkomVG), Tarifverträge, Dienstanweisungen,

Teilergebnishaushalt Produkt 11101 Verwaltungssteuerung

Isterberg

Nr.	Bezeichnung	Ergebnis 2019	Ansatz 2020	Ansatz 2021	Plan 2022	Plan 2023	Plan 2024
	Ordentliche Erträge						
1.	Steuern und ähnliche Abgaben	0,00	0,00	0,00	0,00	0,00	0,00
2.	Zuwendungen und allgemeine Umlagen	0,00	0,00	0,00	0,00	0,00	0,00
3.	Auflösungserträge aus Sonderposten	0,00	0,00	0,00	0,00	0,00	0,00
4.	sonstige Transfererträge	0,00	0,00	0,00	0,00	0,00	0,00
5.	öffentlich-rechtliche Entgelte	0,00	0,00	0,00	0,00	0,00	0,00
6.	privatrechtliche Entgelte	0,00	0,00	0,00	0,00	0,00	0,00
7.	Kostenerstattungen u. Kostenumlagen	0,00	0,00	0,00	0,00	0,00	0,00
8.	Zinsen und ähnliche Finanzerträge	0,00	0,00	0,00	0,00	0,00	0,00
9.	aktivierungsfähige Eigenleistungen	0,00	0,00	0,00	0,00	0,00	0,00
10.	Bestandsveränderungen	0,00	0,00	0,00	0,00	0,00	0,00
11.	sonstige ordentliche Erträge	0,00	0,00	0,00	0,00	0,00	0,00
12.	= Summe ordentliche Erträge	0,00	0,00	0,00	0,00	0,00	0,00
	Ordentliche Aufwendungen						
13.	Personalaufwendungen	0,00	0,00	0,00	0,00	0,00	0,00
14.	Versorgungsaufwendungen	0,00	0,00	0,00	0,00	0,00	0,00
15.	Aufwendungen für Sach- u. Dienstleistungen	0,00	300,00	300,00	300,00	300,00	300,00
16.	Abschreibungen	113,05	0,00	0,00	0,00	0,00	0,00
17.	Zinsen und ähnliche Aufwendungen	0,00	0,00	0,00	0,00	0,00	0,00
18.	Transferaufwendungen	0,00	0,00	0,00	0,00	0,00	0,00
19.	sonstige ordentliche Aufwendungen	1.859,02	2.800,00	2.800,00	2.800,00	2.800,00	2.800,00
20.	= Summe ordentliche Aufwendungen	1.972,07	3.100,00	3.100,00	3.100,00	3.100,00	3.100,00
21.	ordentliches Ergebnis	-1.972,07	-3.100,00	-3.100,00	-3.100,00	-3.100,00	-3.100,00
22.	außerordentliche Erträge	0,00	0,00	0,00	0,00	0,00	0,00
23.	außerordentliche Aufwendungen	0,00	0,00	0,00	0,00	0,00	0,00
24.	außerordentliches Ergebnis	0,00	0,00	0,00	0,00	0,00	0,00
25.	Jahresergebnis	-1.972,07	-3.100,00	-3.100,00	-3.100,00	-3.100,00	-3.100,00
26.	Erträge aus internen Leistungsbeziehungen	0,00	0,00	0,00	0,00	0,00	0,00
27.	Aufwendungen aus internen Leistungsbeziehungen	0,00	0,00	0,00	0,00	0,00	0,00
28.	Saldo aus internen Leistungsbeziehungen	0,00	0,00	0,00	0,00	0,00	0,00
29.	Ergebnis unter Berücksichtigung der internen Leistungsbeziehung	-1.972,07	-3.100,00	-3.100,00	-3.100,00	-3.100,00	-3.100,00

Teilfinanzhaushalt Produkt 11101 Verwaltungssteuerung

Isterberg

Nr.	Bezeichnung	Ergebnis 2019	Ansatz 2020	Ansatz 2021	Plan 2022	Plan 2023	Plan 2024
	Einzahlungen aus laufender Verwaltungstätigkeit						
1.	Steuern und ähnliche Abgaben	0,00	0,00	0,00	0,00	0,00	0,00
2.	Zuwendungen und allgemeine Umlagen	0,00	0,00	0,00	0,00	0,00	0,00
3.	sonstige Transfereinzahlungen	0,00	0,00	0,00	0,00	0,00	0,00
4.	öffentlich-rechtliche Entgelte	0,00	0,00	0,00	0,00	0,00	0,00
5.	privatrechtliche Entgelte	0,00	0,00	0,00	0,00	0,00	0,00
6.	Kostenerstattungen u. Kostenumlagen	0,00	0,00	0,00	0,00	0,00	0,00
7.	Zinsen und ähnliche Einzahlungen	0,00	0,00	0,00	0,00	0,00	0,00
8.	Einzahl. a. d. Veräußerung geringw. Vermögensg.	0,00	0,00	0,00	0,00	0,00	0,00
9.	sonstige haushaltswirksame Einzahlungen	0,00	0,00	0,00	0,00	0,00	0,00
10.	= Summe der Einzahlungen aus lfd. Verwaltungstätigkeit	0,00	0,00	0,00	0,00	0,00	0,00
	Auszahlungen aus lfd. Verwaltungstätigkeit						
11.	Personalauszahlungen	0,00	0,00	0,00	0,00	0,00	0,00
12.	Versorgungsauszahlungen	0,00	0,00	0,00	0,00	0,00	0,00
13.	Auszahl. f. Sach- und Dienstleist. u.ger.Verm.	0,00	300,00	300,00	300,00	300,00	300,00
14.	Zinsen und ähnliche Auszahlungen	0,00	0,00	0,00	0,00	0,00	0,00
15.	Transferauszahlungen	0,00	0,00	0,00	0,00	0,00	0,00
16.	sonstige haushaltswirksame Auszahlungen	1.439,09	2.800,00	2.800,00	2.800,00	2.800,00	2.800,00
17.	= Summe der Auszahlungen aus lfd. Verwaltungstätigkeit	-1.439,09	-3.100,00	-3.100,00	-3.100,00	-3.100,00	-3.100,00
18.	Saldo aus lfd. Verwaltungstätigkeit	-1.439,09	-3.100,00	-3.100,00	-3.100,00	-3.100,00	-3.100,00
	Einzahlungen für Investitionstätigkeit						
19.	Zuwendungen für Investitionstätigkeit	0,00	0,00	0,00	0,00	0,00	0,00
20.	Beiträge u. ä. Entgelte f. Investitionstätigkeit	0,00	0,00	0,00	0,00	0,00	0,00
21.	Veräußerung von Sachvermögen	0,00	0,00	0,00	0,00	0,00	0,00
22.	Veräußerung von Finanzvermögensanlagen	0,00	0,00	0,00	0,00	0,00	0,00
23.	sonstige Investitionstätigkeit	0,00	0,00	0,00	0,00	0,00	0,00
24.	= Summe der Einzahlungen aus Investitionstätigkeit	0,00	0,00	0,00	0,00	0,00	0,00
	Auszahlungen für Investitionstätigkeit						
25.	Erwerb von Grundstücken und Gebäuden	0,00	0,00	0,00	0,00	0,00	0,00
26.	Baumaßnahmen	0,00	0,00	0,00	0,00	0,00	0,00
27.	Erwerb von beweglichem Sachvermögen	0,00	0,00	0,00	0,00	0,00	0,00
28.	Erwerb von Finanzvermögensanlagen	0,00	0,00	0,00	0,00	0,00	0,00
29.	aktivierbare Zuwendungen	0,00	0,00	0,00	0,00	0,00	0,00
30.	sonstige Investitionstätigkeit	0,00	0,00	0,00	0,00	0,00	0,00
31.	= Summe der Auszahlungen für Investitionstätigkeit	0,00	0,00	0,00	0,00	0,00	0,00
32.	Saldo aus Investitionstätigkeit	0,00	0,00	0,00	0,00	0,00	0,00
33.	Finanzmittel-Überschuss/ -Fehlbetrag	-1.439,09	-3.100,00	-3.100,00	-3.100,00	-3.100,00	-3.100,00
	Ein-, Auszahlungen aus Finanzierungstätigkeit						
34.	Einz.; Aufn. v. Krediten u. inn. Darl. f. Inv.tätigkeit	0,00	0,00	0,00	0,00	0,00	0,00
35.	Ausz.; Tilgung v. Krediten u. Rückz. inn. Darl. f. Inv.	0,00	0,00	0,00	0,00	0,00	0,00
36.	Saldo aus Finanzierungstätigkeit	0,00	0,00	0,00	0,00	0,00	0,00
37.	Finanzmittelveränderung	-1.439,09	-3.100,00	-3.100,00	-3.100,00	-3.100,00	-3.100,00

Produktbeschreibung Produkt 11103 Haushalts- und Rechnungswesen, Controlling

Isterberg

Produktbereich	1	Zentrale Verwaltung
Produktgruppe	111	Verwaltungssteuerung und -service
Produkt	11103	Haushalts- und Rechnungswesen, Controlling

Verantwortliche Person(en) Gerhard Verwold

Gremien

Gemeinderat

Kurzbeschreibung

1. Haushalts- und Rechnungswesen, Controlling:
Angelegenheiten des Haushalts- und Rechnungswesens einschließlich der Haushaltsplanung, Jahresabschlüsse, Finanzstatistiken und Rechenschaftsberichte

Allgemeine Ziele

1. Haushalts- und Rechnungswesen, Controlling:
Bewirtschaftung der öffentlichen Mittel und eine wirtschaftliche Aufgabenerfüllung unter Einhaltung der Ziele des gesamtwirtschaftlichen Gleichgewichts
Ziel ist eine zügige Einnahmerealisation.

Erläuterungen

1. Haushalts- und Rechnungswesen, Controlling
Hier fallen nur Aufwendungen für die Bekanntmachungen der Haushaltssatzung und des Jahresabschlusses an.
Die weiteren Aufwendungen werden von der Samtgemeinde getragen.
Außerdem werden hier die zu den jeweiligen Hauptforderungen festgesetzten Nebenforderungen vereinnahmt.

Zielgruppe

Gemeinderat, Bürgermeister, Abgabepflichtige, Institutionen

Teilergebnishaushalt Produkt 11103 Haushalts- und Rechnungswesen, Controlling

Isterberg

Nr.	Bezeichnung	Ergebnis 2019	Ansatz 2020	Ansatz 2021	Plan 2022	Plan 2023	Plan 2024
	Ordentliche Erträge						
1.	Steuern und ähnliche Abgaben	0,00	0,00	0,00	0,00	0,00	0,00
2.	Zuwendungen und allgemeine Umlagen	0,00	0,00	0,00	0,00	0,00	0,00
3.	Auflösungserträge aus Sonderposten	0,00	0,00	0,00	0,00	0,00	0,00
4.	sonstige Transfererträge	0,00	0,00	0,00	0,00	0,00	0,00
5.	öffentlich-rechtliche Entgelte	0,00	0,00	0,00	0,00	0,00	0,00
6.	privatrechtliche Entgelte	0,00	0,00	0,00	0,00	0,00	0,00
7.	Kostenerstattungen u. Kostenumlagen	0,00	0,00	0,00	0,00	0,00	0,00
8.	Zinsen und ähnliche Finanzerträge	0,00	0,00	0,00	0,00	0,00	0,00
9.	aktivierungsfähige Eigenleistungen	0,00	0,00	0,00	0,00	0,00	0,00
10.	Bestandsveränderungen	0,00	0,00	0,00	0,00	0,00	0,00
11.	sonstige ordentliche Erträge	93,94	700,00	700,00	700,00	700,00	0,00
12.	= Summe ordentliche Erträge	93,94	700,00	700,00	700,00	700,00	0,00
	Ordentliche Aufwendungen						
13.	Personalaufwendungen	0,00	0,00	0,00	0,00	0,00	0,00
14.	Versorgungsaufwendungen	0,00	0,00	0,00	0,00	0,00	0,00
15.	Aufwendungen für Sach- u. Dienstleistungen	0,00	0,00	0,00	0,00	0,00	0,00
16.	Abschreibungen	0,00	0,00	0,00	0,00	0,00	0,00
17.	Zinsen und ähnliche Aufwendungen	0,00	0,00	0,00	0,00	0,00	0,00
18.	Transferaufwendungen	0,00	0,00	0,00	0,00	0,00	0,00
19.	sonstige ordentliche Aufwendungen	45,12	100,00	0,00	0,00	0,00	0,00
20.	= Summe ordentliche Aufwendungen	45,12	100,00	0,00	0,00	0,00	0,00
21.	ordentliches Ergebnis	48,82	600,00	700,00	700,00	700,00	0,00
22.	außerordentliche Erträge	0,00	0,00	0,00	0,00	0,00	0,00
23.	außerordentliche Aufwendungen	0,00	0,00	0,00	0,00	0,00	0,00
24.	außerordentliches Ergebnis	0,00	0,00	0,00	0,00	0,00	0,00
25.	Jahresergebnis	48,82	600,00	700,00	700,00	700,00	0,00
26.	Erträge aus internen Leistungsbeziehungen	0,00	0,00	0,00	0,00	0,00	0,00
27.	Aufwendungen aus internen Leistungsbeziehungen	0,00	0,00	0,00	0,00	0,00	0,00
28.	Saldo aus internen Leistungsbeziehungen	0,00	0,00	0,00	0,00	0,00	0,00
29.	Ergebnis unter Berücksichtigung der internen Leistungsbeziehung	48,82	600,00	700,00	700,00	700,00	0,00

Teilfinanzhaushalt Produkt 11103 Haushalts- und Rechnungswesen, Controlling

Isterberg

Nr.	Bezeichnung	Ergebnis 2019	Ansatz 2020	Ansatz 2021	Plan 2022	Plan 2023	Plan 2024
	Einzahlungen aus laufender Verwaltungstätigkeit						
1.	Steuern und ähnliche Abgaben	0,00	0,00	0,00	0,00	0,00	0,00
2.	Zuwendungen und allgemeine Umlagen	0,00	0,00	0,00	0,00	0,00	0,00
3.	sonstige Transfereinzahlungen	0,00	0,00	0,00	0,00	0,00	0,00
4.	öffentlich-rechtliche Entgelte	0,00	0,00	0,00	0,00	0,00	0,00
5.	privatrechtliche Entgelte	0,00	0,00	0,00	0,00	0,00	0,00
6.	Kostenerstattungen u. Kostenumlagen	0,00	0,00	0,00	0,00	0,00	0,00
7.	Zinsen und ähnliche Einzahlungen	0,00	0,00	0,00	0,00	0,00	0,00
8.	Einzahl. a. d. Veräußerung geringw. Vermögensg.	0,00	0,00	0,00	0,00	0,00	0,00
9.	sonstige haushaltswirksame Einzahlungen	105,74	700,00	700,00	700,00	700,00	0,00
10.	= Summe der Einzahlungen aus lfd. Verwaltungstätigkeit	105,74	700,00	700,00	700,00	700,00	0,00
	Auszahlungen aus lfd. Verwaltungstätigkeit						
11.	Personalauszahlungen	0,00	0,00	0,00	0,00	0,00	0,00
12.	Versorgungsauszahlungen	0,00	0,00	0,00	0,00	0,00	0,00
13.	Auszahl. f. Sach- und Dienstleist. u.ger.Verm.	0,00	0,00	0,00	0,00	0,00	0,00
14.	Zinsen und ähnliche Auszahlungen	0,00	0,00	0,00	0,00	0,00	0,00
15.	Transferauszahlungen	0,00	0,00	0,00	0,00	0,00	0,00
16.	sonstige haushaltswirksame Auszahlungen	45,12	100,00	0,00	0,00	0,00	0,00
17.	= Summe der Auszahlungen aus lfd. Verwaltungstätigkeit	-45,12	-100,00	0,00	0,00	0,00	0,00
18.	Saldo aus lfd. Verwaltungstätigkeit	60,62	600,00	700,00	700,00	700,00	0,00
	Einzahlungen für Investitionstätigkeit						
19.	Zuwendungen für Investitionstätigkeit	0,00	0,00	0,00	0,00	0,00	0,00
20.	Beiträge u. ä. Entgelte f. Investitionstätigkeit	0,00	0,00	0,00	0,00	0,00	0,00
21.	Veräußerung von Sachvermögen	0,00	0,00	0,00	0,00	0,00	0,00
22.	Veräußerung von Finanzvermögensanlagen	0,00	0,00	0,00	0,00	0,00	0,00
23.	sonstige Investitionstätigkeit	0,00	0,00	0,00	0,00	0,00	0,00
24.	= Summe der Einzahlungen aus Investitionstätigkeit	0,00	0,00	0,00	0,00	0,00	0,00
	Auszahlungen für Investitionstätigkeit						
25.	Erwerb von Grundstücken und Gebäuden	0,00	0,00	0,00	0,00	0,00	0,00
26.	Baumaßnahmen	0,00	0,00	0,00	0,00	0,00	0,00
27.	Erwerb von beweglichem Sachvermögen	0,00	0,00	0,00	0,00	0,00	0,00
28.	Erwerb von Finanzvermögensanlagen	0,00	0,00	0,00	0,00	0,00	0,00
29.	aktivierbare Zuwendungen	0,00	0,00	0,00	0,00	0,00	0,00
30.	sonstige Investitionstätigkeit	0,00	0,00	0,00	0,00	0,00	0,00
31.	= Summe der Auszahlungen für Investitionstätigkeit	0,00	0,00	0,00	0,00	0,00	0,00
32.	Saldo aus Investitionstätigkeit	0,00	0,00	0,00	0,00	0,00	0,00
33.	Finanzmittel-Überschuss/ -Fehlbetrag	60,62	600,00	700,00	700,00	700,00	0,00
	Ein-, Auszahlungen aus Finanzierungstätigkeit						
34.	Einz.; Aufn. v. Krediten u. inn. Darl. f. Inv.tätigkeit	0,00	0,00	0,00	0,00	0,00	0,00
35.	Ausz.; Tilgung v. Krediten u. Rückz. inn. Darl. f. Inv.	0,00	0,00	0,00	0,00	0,00	0,00
36.	Saldo aus Finanzierungstätigkeit	0,00	0,00	0,00	0,00	0,00	0,00
37.	Finanzmittelveränderung	60,62	600,00	700,00	700,00	700,00	0,00

Produktbeschreibung Produkt 11104 Liegenschaftsverwaltung

Isterberg

Produktbereich	1	Zentrale Verwaltung
Produktgruppe	111	Verwaltungssteuerung und -service
Produkt	11104	Liegenschaftsverwaltung

Verantwortliche Person(en) Claudia Schrader

Gremien

Gemeinderat

Kurzbeschreibung

Verwaltung und Unterhaltung der Grundstücke und vermieteten Objekte der Gemeinde Isterberg, soweit diese nicht speziellen Produktbereichen zugeordnet sind.

Allgemeine Ziele

Regelung einer wirtschaftlichen Verwaltung der betroffenen Grundstücke und Gebäude unter Berücksichtigung der rechtlichen Rahmenbedingungen.

Erläuterungen

Dieses Produkt beinhaltet u. a. die Unterhaltung und Bewirtschaftung des an die Landjugend Isterberg vermieteten Gebäudes, sowie die damit verbundenen Erträge. Zudem wird hier die Verwaltung der Pachtverhältnisse der Gemeinde vorgenommen. Weiterhin wurden diesem Produkt die unbebauten Grundstücke (soweit diese nicht bei anderen Produktbereichen berücksichtigt wurden) zugeordnet.

Zielgruppe

Pächter, Mieter, Einwohner/innen und Bürger/innen

Auftragsgrundlage

Vorgaben aus Miet- und Pachtverträgen

Teilergebnishaushalt Produkt 11104 Liegenschaftsverwaltung

Isterberg

Nr.	Bezeichnung	Ergebnis 2019	Ansatz 2020	Ansatz 2021	Plan 2022	Plan 2023	Plan 2024
	Ordentliche Erträge						
1.	Steuern und ähnliche Abgaben	0,00	0,00	0,00	0,00	0,00	0,00
2.	Zuwendungen und allgemeine Umlagen	0,00	0,00	0,00	0,00	0,00	0,00
3.	Auflösungserträge aus Sonderposten	0,00	0,00	0,00	0,00	0,00	0,00
4.	sonstige Transfererträge	0,00	0,00	0,00	0,00	0,00	0,00
5.	öffentlich-rechtliche Entgelte	0,00	0,00	0,00	0,00	0,00	0,00
6.	privatrechtliche Entgelte	1.932,00	1.900,00	1.900,00	1.900,00	1.900,00	1.900,00
7.	Kostenerstattungen u. Kostenumlagen	0,00	0,00	0,00	0,00	0,00	0,00
8.	Zinsen und ähnliche Finanzerträge	0,00	0,00	0,00	0,00	0,00	0,00
9.	aktivierungsfähige Eigenleistungen	0,00	0,00	0,00	0,00	0,00	0,00
10.	Bestandsveränderungen	0,00	0,00	0,00	0,00	0,00	0,00
11.	sonstige ordentliche Erträge	0,00	0,00	0,00	0,00	0,00	0,00
12.	= Summe ordentliche Erträge	1.932,00	1.900,00	1.900,00	1.900,00	1.900,00	1.900,00
	Ordentliche Aufwendungen						
13.	Personalaufwendungen	0,00	0,00	0,00	0,00	0,00	0,00
14.	Versorgungsaufwendungen	0,00	0,00	0,00	0,00	0,00	0,00
15.	Aufwendungen für Sach- u. Dienstleistungen	3.014,08	1.900,00	900,00	900,00	900,00	900,00
16.	Abschreibungen	738,66	700,00	700,00	700,00	700,00	700,00
17.	Zinsen und ähnliche Aufwendungen	0,00	0,00	0,00	0,00	0,00	0,00
18.	Transferaufwendungen	0,00	0,00	0,00	0,00	0,00	0,00
19.	sonstige ordentliche Aufwendungen	0,00	100,00	100,00	100,00	100,00	100,00
20.	= Summe ordentliche Aufwendungen	3.752,74	2.700,00	1.700,00	1.700,00	1.700,00	1.700,00
21.	ordentliches Ergebnis	-1.820,74	-800,00	200,00	200,00	200,00	200,00
22.	außerordentliche Erträge	0,00	0,00	0,00	0,00	0,00	0,00
23.	außerordentliche Aufwendungen	0,00	0,00	0,00	0,00	0,00	0,00
24.	außerordentliches Ergebnis	0,00	0,00	0,00	0,00	0,00	0,00
25.	Jahresergebnis	-1.820,74	-800,00	200,00	200,00	200,00	200,00
26.	Erträge aus internen Leistungsbeziehungen	0,00	0,00	0,00	0,00	0,00	0,00
27.	Aufwendungen aus internen Leistungsbeziehungen	0,00	0,00	0,00	0,00	0,00	0,00
28.	Saldo aus internen Leistungsbeziehungen	0,00	0,00	0,00	0,00	0,00	0,00
29.	Ergebnis unter Berücksichtigung der internen Leistungsbeziehung	-1.820,74	-800,00	200,00	200,00	200,00	200,00

Teilfinanzhaushalt Produkt 11104 Liegenschaftsverwaltung

Isterberg

Nr.	Bezeichnung	Ergebnis 2019	Ansatz 2020	Ansatz 2021	Plan 2022	Plan 2023	Plan 2024
	Einzahlungen aus laufender Verwaltungstätigkeit						
1.	Steuern und ähnliche Abgaben	0,00	0,00	0,00	0,00	0,00	0,00
2.	Zuwendungen und allgemeine Umlagen	0,00	0,00	0,00	0,00	0,00	0,00
3.	sonstige Transfereinzahlungen	0,00	0,00	0,00	0,00	0,00	0,00
4.	öffentlich-rechtliche Entgelte	0,00	0,00	0,00	0,00	0,00	0,00
5.	privatrechtliche Entgelte	1.932,00	1.900,00	1.900,00	1.900,00	1.900,00	1.900,00
6.	Kostenerstattungen u. Kostenumlagen	0,00	0,00	0,00	0,00	0,00	0,00
7.	Zinsen und ähnliche Einzahlungen	0,00	0,00	0,00	0,00	0,00	0,00
8.	Einzahl. a. d. Veräußerung geringw. Vermögensg.	0,00	0,00	0,00	0,00	0,00	0,00
9.	sonstige haushaltswirksame Einzahlungen	0,00	0,00	0,00	0,00	0,00	0,00
10.	= Summe der Einzahlungen aus lfd. Verwaltungstätigkeit	1.932,00	1.900,00	1.900,00	1.900,00	1.900,00	1.900,00
	Auszahlungen aus lfd. Verwaltungstätigkeit						
11.	Personalauszahlungen	0,00	0,00	0,00	0,00	0,00	0,00
12.	Versorgungsauszahlungen	0,00	0,00	0,00	0,00	0,00	0,00
13.	Auszahl. f. Sach- und Dienstleist. u.ger.Verm.	3.014,08	1.900,00	900,00	900,00	900,00	900,00
14.	Zinsen und ähnliche Auszahlungen	0,00	0,00	0,00	0,00	0,00	0,00
15.	Transferauszahlungen	0,00	0,00	0,00	0,00	0,00	0,00
16.	sonstige haushaltswirksame Auszahlungen	0,00	100,00	100,00	100,00	100,00	100,00
17.	= Summe der Auszahlungen aus lfd. Verwaltungstätigkeit	-3.014,08	-2.000,00	-1.000,00	-1.000,00	-1.000,00	-1.000,00
18.	Saldo aus lfd. Verwaltungstätigkeit	-1.082,08	-100,00	900,00	900,00	900,00	900,00
	Einzahlungen für Investitionstätigkeit						
19.	Zuwendungen für Investitionstätigkeit	0,00	0,00	0,00	0,00	0,00	0,00
20.	Beiträge u. ä. Entgelte f. Investitionstätigkeit	0,00	0,00	0,00	0,00	0,00	0,00
21.	Veräußerung von Sachvermögen	0,00	0,00	0,00	0,00	0,00	0,00
22.	Veräußerung von Finanzvermögensanlagen	0,00	0,00	0,00	0,00	0,00	0,00
23.	sonstige Investitionstätigkeit	0,00	0,00	0,00	0,00	0,00	0,00
24.	= Summe der Einzahlungen aus Investitionstätigkeit	0,00	0,00	0,00	0,00	0,00	0,00
	Auszahlungen für Investitionstätigkeit						
25.	Erwerb von Grundstücken und Gebäuden	0,00	0,00	0,00	0,00	0,00	0,00
26.	Baumaßnahmen	0,00	0,00	0,00	0,00	0,00	0,00
27.	Erwerb von beweglichem Sachvermögen	0,00	4.000,00	0,00	0,00	0,00	0,00
28.	Erwerb von Finanzvermögensanlagen	0,00	0,00	0,00	0,00	0,00	0,00
29.	aktivierbare Zuwendungen	0,00	0,00	0,00	0,00	0,00	0,00
30.	sonstige Investitionstätigkeit	0,00	0,00	0,00	0,00	0,00	0,00
31.	= Summe der Auszahlungen für Investitionstätigkeit	0,00	-4.000,00	0,00	0,00	0,00	0,00
32.	Saldo aus Investitionstätigkeit	0,00	-4.000,00	0,00	0,00	0,00	0,00
33.	Finanzmittel-Überschuss/ -Fehlbetrag	-1.082,08	-4.100,00	900,00	900,00	900,00	900,00
	Ein-, Auszahlungen aus Finanzierungstätigkeit						
34.	Einz.; Aufn. v. Krediten u. inn. Darl. f. Inv.tätigkeit	0,00	0,00	0,00	0,00	0,00	0,00
35.	Ausz.; Tilgung v. Krediten u. Rückz. inn. Darl. f. Inv.	0,00	0,00	0,00	0,00	0,00	0,00
36.	Saldo aus Finanzierungstätigkeit	0,00	0,00	0,00	0,00	0,00	0,00
37.	Finanzmittelveränderung	-1.082,08	-4.100,00	900,00	900,00	900,00	900,00

Investitionen Produkt 11104 Liegenschaftsverwaltung

Isterberg

Nr. Bezeichnung	Jahres- ergebnis 2019	Ansatz 2020	Ansatz 2021	Finanzplan 2022	Finanzplan 2023	Finanzplan 2024
I20-03-001 Anschaffung Küche Landjugendheim	0,00	-4.000,00	0,00	0,00	0,00	0,00
27. - Erwerb von beweglichem Sachvermögen	0,00	4.000,00	0,00	0,00	0,00	0,00
I20-03-005 Grundstücksverkäufe, KT 11104 Isterberg	0,00	0,00	0,00	0,00	0,00	0,00

Produktbeschreibung Produkt 12100 Statistik und Wahlen

Isterberg

Produktbereich	1	Zentrale Verwaltung
Produktgruppe	121	Statistik und Wahlen
Produkt	12100	Statistik und Wahlen

Verantwortliche Person(en) Horst Deters
Linda Bütergerds (Vertretung)

Gremien

Wahlausschuss und Wahlleiter

Kurzbeschreibung

Vorbereitung und Durchführung von Kommunalwahlen

Allgemeine Ziele

Reibungsloser Ablauf der Wahlen zum Stadtrat

Erläuterungen

Zur Durchführung der Stadtratswahlen sind die notwendigen organisatorischen Maßnahmen zu veranlassen (z. B. Berufung der Wahlvorstände, Druck der Stimmzettel, Festlegung der Wahlbezirke u. a.).

Zielgruppe

Wahlberechtigte

Auftragsgrundlage

Wahlgesetze und Verordnungen, NKomVG

Teilergebnishaushalt Produkt 12100 Statistik und Wahlen

Isterberg

Nr.	Bezeichnung	Ergebnis 2019	Ansatz 2020	Ansatz 2021	Plan 2022	Plan 2023	Plan 2024
	Ordentliche Erträge						
1.	Steuern und ähnliche Abgaben	0,00	0,00	0,00	0,00	0,00	0,00
2.	Zuwendungen und allgemeine Umlagen	0,00	0,00	0,00	0,00	0,00	0,00
3.	Auflösungserträge aus Sonderposten	0,00	0,00	0,00	0,00	0,00	0,00
4.	sonstige Transfererträge	0,00	0,00	0,00	0,00	0,00	0,00
5.	öffentlich-rechtliche Entgelte	0,00	0,00	0,00	0,00	0,00	0,00
6.	privatrechtliche Entgelte	0,00	0,00	0,00	0,00	0,00	0,00
7.	Kostenerstattungen u. Kostenumlagen	0,00	0,00	300,00	0,00	0,00	0,00
8.	Zinsen und ähnliche Finanzerträge	0,00	0,00	0,00	0,00	0,00	0,00
9.	aktivierungsfähige Eigenleistungen	0,00	0,00	0,00	0,00	0,00	0,00
10.	Bestandsveränderungen	0,00	0,00	0,00	0,00	0,00	0,00
11.	sonstige ordentliche Erträge	0,00	0,00	0,00	0,00	0,00	0,00
12.	= Summe ordentliche Erträge	0,00	0,00	300,00	0,00	0,00	0,00
	Ordentliche Aufwendungen						
13.	Personalaufwendungen	0,00	0,00	0,00	0,00	0,00	0,00
14.	Versorgungsaufwendungen	0,00	0,00	0,00	0,00	0,00	0,00
15.	Aufwendungen für Sach- u. Dienstleistungen	0,00	0,00	0,00	0,00	0,00	0,00
16.	Abschreibungen	0,00	0,00	0,00	0,00	0,00	0,00
17.	Zinsen und ähnliche Aufwendungen	0,00	0,00	0,00	0,00	0,00	0,00
18.	Transferaufwendungen	0,00	0,00	0,00	0,00	0,00	0,00
19.	sonstige ordentliche Aufwendungen	10,50	0,00	1.800,00	0,00	0,00	0,00
20.	= Summe ordentliche Aufwendungen	10,50	0,00	1.800,00	0,00	0,00	0,00
21.	ordentliches Ergebnis	-10,50	0,00	-1.500,00	0,00	0,00	0,00
22.	außerordentliche Erträge	0,00	0,00	0,00	0,00	0,00	0,00
23.	außerordentliche Aufwendungen	0,00	0,00	0,00	0,00	0,00	0,00
24.	außerordentliches Ergebnis	0,00	0,00	0,00	0,00	0,00	0,00
25.	Jahresergebnis	-10,50	0,00	-1.500,00	0,00	0,00	0,00
26.	Erträge aus internen Leistungsbeziehungen	0,00	0,00	0,00	0,00	0,00	0,00
27.	Aufwendungen aus internen Leistungsbeziehungen	0,00	0,00	0,00	0,00	0,00	0,00
28.	Saldo aus internen Leistungsbeziehungen	0,00	0,00	0,00	0,00	0,00	0,00
29.	Ergebnis unter Berücksichtigung der internen Leistungsbeziehung	-10,50	0,00	-1.500,00	0,00	0,00	0,00

Teilfinanzhaushalt Produkt 12100 Statistik und Wahlen

Isterberg

Nr.	Bezeichnung	Ergebnis 2019	Ansatz 2020	Ansatz 2021	Plan 2022	Plan 2023	Plan 2024
	Einzahlungen aus laufender Verwaltungstätigkeit						
1.	Steuern und ähnliche Abgaben	0,00	0,00	0,00	0,00	0,00	0,00
2.	Zuwendungen und allgemeine Umlagen	0,00	0,00	0,00	0,00	0,00	0,00
3.	sonstige Transfereinzahlungen	0,00	0,00	0,00	0,00	0,00	0,00
4.	öffentlich-rechtliche Entgelte	0,00	0,00	0,00	0,00	0,00	0,00
5.	privatrechtliche Entgelte	0,00	0,00	0,00	0,00	0,00	0,00
6.	Kostenerstattungen u. Kostenumlagen	0,00	0,00	300,00	0,00	0,00	0,00
7.	Zinsen und ähnliche Einzahlungen	0,00	0,00	0,00	0,00	0,00	0,00
8.	Einzahl. a. d. Veräußerung geringw. Vermögensg.	0,00	0,00	0,00	0,00	0,00	0,00
9.	sonstige haushaltswirksame Einzahlungen	0,00	0,00	0,00	0,00	0,00	0,00
10.	= Summe der Einzahlungen aus lfd. Verwaltungstätigkeit	0,00	0,00	300,00	0,00	0,00	0,00
	Auszahlungen aus lfd. Verwaltungstätigkeit						
11.	Personalauszahlungen	0,00	0,00	0,00	0,00	0,00	0,00
12.	Versorgungsauszahlungen	0,00	0,00	0,00	0,00	0,00	0,00
13.	Auszahl. f. Sach- und Dienstleist. u.ger.Verm.	0,00	0,00	0,00	0,00	0,00	0,00
14.	Zinsen und ähnliche Auszahlungen	0,00	0,00	0,00	0,00	0,00	0,00
15.	Transferauszahlungen	0,00	0,00	0,00	0,00	0,00	0,00
16.	sonstige haushaltswirksame Auszahlungen	10,50	0,00	1.800,00	0,00	0,00	0,00
17.	= Summe der Auszahlungen aus lfd. Verwaltungstätigkeit	-10,50	0,00	-1.800,00	0,00	0,00	0,00
18.	Saldo aus lfd. Verwaltungstätigkeit	-10,50	0,00	-1.500,00	0,00	0,00	0,00
	Einzahlungen für Investitionstätigkeit						
19.	Zuwendungen für Investitionstätigkeit	0,00	0,00	0,00	0,00	0,00	0,00
20.	Beiträge u. ä. Entgelte f. Investitionstätigkeit	0,00	0,00	0,00	0,00	0,00	0,00
21.	Veräußerung von Sachvermögen	0,00	0,00	0,00	0,00	0,00	0,00
22.	Veräußerung von Finanzvermögensanlagen	0,00	0,00	0,00	0,00	0,00	0,00
23.	sonstige Investitionstätigkeit	0,00	0,00	0,00	0,00	0,00	0,00
24.	= Summe der Einzahlungen aus Investitionstätigkeit	0,00	0,00	0,00	0,00	0,00	0,00
	Auszahlungen für Investitionstätigkeit						
25.	Erwerb von Grundstücken und Gebäuden	0,00	0,00	0,00	0,00	0,00	0,00
26.	Baumaßnahmen	0,00	0,00	0,00	0,00	0,00	0,00
27.	Erwerb von beweglichem Sachvermögen	0,00	0,00	0,00	0,00	0,00	0,00
28.	Erwerb von Finanzvermögensanlagen	0,00	0,00	0,00	0,00	0,00	0,00
29.	aktivierbare Zuwendungen	0,00	0,00	0,00	0,00	0,00	0,00
30.	sonstige Investitionstätigkeit	0,00	0,00	0,00	0,00	0,00	0,00
31.	= Summe der Auszahlungen für Investitionstätigkeit	0,00	0,00	0,00	0,00	0,00	0,00
32.	Saldo aus Investitionstätigkeit	0,00	0,00	0,00	0,00	0,00	0,00
33.	Finanzmittel-Überschuss/ -Fehlbetrag	-10,50	0,00	-1.500,00	0,00	0,00	0,00
	Ein-, Auszahlungen aus Finanzierungstätigkeit						
34.	Einz.; Aufn. v. Krediten u. inn. Darl. f. Inv.tätigkeit	0,00	0,00	0,00	0,00	0,00	0,00
35.	Ausz.; Tilgung v. Krediten u. Rückz. inn. Darl. f. Inv.	0,00	0,00	0,00	0,00	0,00	0,00
36.	Saldo aus Finanzierungstätigkeit	0,00	0,00	0,00	0,00	0,00	0,00
37.	Finanzmittelveränderung	-10,50	0,00	-1.500,00	0,00	0,00	0,00

Produktbeschreibung Produkt 28100 Heimat- und sonstige Kulturpflege

Isterberg

Produktbereich	2	Schule und Kultur
Produktgruppe	281	Heimat- und sonstige Kulturpflege
Produkt	28100	Heimat- und sonstige Kulturpflege

Verantwortliche Person(en) Jan Stockhorst

Kurzbeschreibung

Unterstützung von Organsiationen und Vereinen der Heimat- und Kulturpflege

Allgemeine Ziele

Unterstützung der Heimat- und Brauchtumspflege

Erläuterungen

Die Samtgemeinde zahlt jährlich an verschiedene Heimat- und Kulturverbände Mitgliedsbeiträge und gewährt geringfügige Zuschüsse für deren Arbeit.

Teilergebnishaushalt Produkt 28100 Heimat- und sonstige Kulturpflege

Isterberg

Nr.	Bezeichnung	Ergebnis 2019	Ansatz 2020	Ansatz 2021	Plan 2022	Plan 2023	Plan 2024
	Ordentliche Erträge						
1.	Steuern und ähnliche Abgaben	0,00	0,00	0,00	0,00	0,00	0,00
2.	Zuwendungen und allgemeine Umlagen	0,00	0,00	0,00	0,00	0,00	0,00
3.	Auflösungserträge aus Sonderposten	0,00	0,00	0,00	0,00	0,00	0,00
4.	sonstige Transfererträge	0,00	0,00	0,00	0,00	0,00	0,00
5.	öffentlich-rechtliche Entgelte	0,00	0,00	0,00	0,00	0,00	0,00
6.	privatrechtliche Entgelte	0,00	0,00	0,00	0,00	0,00	0,00
7.	Kostenerstattungen u. Kostenumlagen	0,00	0,00	0,00	0,00	0,00	0,00
8.	Zinsen und ähnliche Finanzerträge	0,00	0,00	0,00	0,00	0,00	0,00
9.	aktivierungsfähige Eigenleistungen	0,00	0,00	0,00	0,00	0,00	0,00
10.	Bestandsveränderungen	0,00	0,00	0,00	0,00	0,00	0,00
11.	sonstige ordentliche Erträge	0,00	0,00	0,00	0,00	0,00	0,00
12.	= Summe ordentliche Erträge	0,00	0,00	0,00	0,00	0,00	0,00
	Ordentliche Aufwendungen						
13.	Personalaufwendungen	0,00	0,00	0,00	0,00	0,00	0,00
14.	Versorgungsaufwendungen	0,00	0,00	0,00	0,00	0,00	0,00
15.	Aufwendungen für Sach- u. Dienstleistungen	160,00	200,00	200,00	200,00	200,00	200,00
16.	Abschreibungen	0,00	0,00	0,00	0,00	0,00	0,00
17.	Zinsen und ähnliche Aufwendungen	0,00	0,00	0,00	0,00	0,00	0,00
18.	Transferaufwendungen	0,00	300,00	0,00	0,00	0,00	0,00
19.	sonstige ordentliche Aufwendungen	0,00	0,00	0,00	0,00	0,00	0,00
20.	= Summe ordentliche Aufwendungen	160,00	500,00	200,00	200,00	200,00	200,00
21.	ordentliches Ergebnis	-160,00	-500,00	-200,00	-200,00	-200,00	-200,00
22.	außerordentliche Erträge	0,00	0,00	0,00	0,00	0,00	0,00
23.	außerordentliche Aufwendungen	0,00	0,00	0,00	0,00	0,00	0,00
24.	außerordentliches Ergebnis	0,00	0,00	0,00	0,00	0,00	0,00
25.	Jahresergebnis	-160,00	-500,00	-200,00	-200,00	-200,00	-200,00
26.	Erträge aus internen Leistungsbeziehungen	0,00	0,00	0,00	0,00	0,00	0,00
27.	Aufwendungen aus internen Leistungsbeziehungen	0,00	0,00	0,00	0,00	0,00	0,00
28.	Saldo aus internen Leistungsbeziehungen	0,00	0,00	0,00	0,00	0,00	0,00
29.	Ergebnis unter Berücksichtigung der internen Leistungsbeziehung	-160,00	-500,00	-200,00	-200,00	-200,00	-200,00

Teilfinanzhaushalt Produkt 28100 Heimat- und sonstige Kulturpflege

Isterberg

Nr.	Bezeichnung	Ergebnis 2019	Ansatz 2020	Ansatz 2021	Plan 2022	Plan 2023	Plan 2024
	Einzahlungen aus laufender Verwaltungstätigkeit						
1.	Steuern und ähnliche Abgaben	0,00	0,00	0,00	0,00	0,00	0,00
2.	Zuwendungen und allgemeine Umlagen	0,00	0,00	0,00	0,00	0,00	0,00
3.	sonstige Transfereinzahlungen	0,00	0,00	0,00	0,00	0,00	0,00
4.	öffentlich-rechtliche Entgelte	0,00	0,00	0,00	0,00	0,00	0,00
5.	privatrechtliche Entgelte	0,00	0,00	0,00	0,00	0,00	0,00
6.	Kostenerstattungen u. Kostenumlagen	0,00	0,00	0,00	0,00	0,00	0,00
7.	Zinsen und ähnliche Einzahlungen	0,00	0,00	0,00	0,00	0,00	0,00
8.	Einzahl. a. d. Veräußerung geringw. Vermögensg.	0,00	0,00	0,00	0,00	0,00	0,00
9.	sonstige haushaltswirksame Einzahlungen	0,00	0,00	0,00	0,00	0,00	0,00
10.	= Summe der Einzahlungen aus lfd. Verwaltungstätigkeit	0,00	0,00	0,00	0,00	0,00	0,00
	Auszahlungen aus lfd. Verwaltungstätigkeit						
11.	Personalauszahlungen	0,00	0,00	0,00	0,00	0,00	0,00
12.	Versorgungsauszahlungen	0,00	0,00	0,00	0,00	0,00	0,00
13.	Auszahl. f. Sach- und Dienstleist. u.ger.Verm.	160,00	200,00	200,00	200,00	200,00	200,00
14.	Zinsen und ähnliche Auszahlungen	0,00	0,00	0,00	0,00	0,00	0,00
15.	Transferauszahlungen	0,00	300,00	0,00	0,00	0,00	0,00
16.	sonstige haushaltswirksame Auszahlungen	0,00	0,00	0,00	0,00	0,00	0,00
17.	= Summe der Auszahlungen aus lfd. Verwaltungstätigkeit	-160,00	-500,00	-200,00	-200,00	-200,00	-200,00
18.	Saldo aus lfd. Verwaltungstätigkeit	-160,00	-500,00	-200,00	-200,00	-200,00	-200,00
	Einzahlungen für Investitionstätigkeit						
19.	Zuwendungen für Investitionstätigkeit	0,00	0,00	0,00	0,00	0,00	0,00
20.	Beiträge u. ä. Entgelte f. Investitionstätigkeit	0,00	0,00	0,00	0,00	0,00	0,00
21.	Veräußerung von Sachvermögen	0,00	0,00	0,00	0,00	0,00	0,00
22.	Veräußerung von Finanzvermögensanlagen	0,00	0,00	0,00	0,00	0,00	0,00
23.	sonstige Investitionstätigkeit	0,00	0,00	0,00	0,00	0,00	0,00
24.	= Summe der Einzahlungen aus Investitionstätigkeit	0,00	0,00	0,00	0,00	0,00	0,00
	Auszahlungen für Investitionstätigkeit						
25.	Erwerb von Grundstücken und Gebäuden	0,00	0,00	0,00	0,00	0,00	0,00
26.	Baumaßnahmen	0,00	0,00	0,00	0,00	0,00	0,00
27.	Erwerb von beweglichem Sachvermögen	0,00	0,00	0,00	0,00	0,00	0,00
28.	Erwerb von Finanzvermögensanlagen	0,00	0,00	0,00	0,00	0,00	0,00
29.	aktivierbare Zuwendungen	0,00	0,00	0,00	0,00	0,00	0,00
30.	sonstige Investitionstätigkeit	0,00	0,00	0,00	0,00	0,00	0,00
31.	= Summe der Auszahlungen für Investitionstätigkeit	0,00	0,00	0,00	0,00	0,00	0,00
32.	Saldo aus Investitionstätigkeit	0,00	0,00	0,00	0,00	0,00	0,00
33.	Finanzmittel-Überschuss/ -Fehlbetrag	-160,00	-500,00	-200,00	-200,00	-200,00	-200,00
	Ein-, Auszahlungen aus Finanzierungstätigkeit						
34.	Einz.; Aufn. v. Krediten u. inn. Darl. f. Inv.tätigkeit	0,00	0,00	0,00	0,00	0,00	0,00
35.	Ausz.; Tilgung v. Krediten u. Rückz. inn. Darl. f. Inv.	0,00	0,00	0,00	0,00	0,00	0,00
36.	Saldo aus Finanzierungstätigkeit	0,00	0,00	0,00	0,00	0,00	0,00
37.	Finanzmittelveränderung	-160,00	-500,00	-200,00	-200,00	-200,00	-200,00

Produktbeschreibung Produkt 36500 Tageseinrichtungen für Kinder

Isterberg

Produktbereich	3	Soziales und Jugend
Produktgruppe	365	Tageseinrichtungen für Kinder
Produkt	36500	Tageseinrichtungen für Kinder

Verantwortliche Person(en) Elfriede Verst

Gremien

Gemeinderat

Kurzbeschreibung

Kindertagesstätte in eigener Trägerschaft

Allgemeine Ziele

Bereitstellung von Kindertagesstättenplätzen in Form eines Kindergartens mit Krippenplätzen in einer altersübergreifenden Gruppe
Gewährleistung einer angemessenen Betreuung im Bereich der Gemeinde Isterberg

Erläuterungen

Die Gemeinde Isterberg unterhält einen kommunalen Kindergarten mit einer Regelgruppe (à 25 Kinder) und einer altersübergreifenden Gruppe mit 19 Plätzen, wo max. 6 Kinder unter 3 Jahren betreut werden können.

Zielgruppe

Familien mit Kindern im nichtschulpflichtigen Alter im Bereich der Gemeinde Isterberg

Auftragsgrundlage

Kindertagesstättengesetz (KiTag)

Teilergebnishaushalt Produkt 36500 Tageseinrichtungen für Kinder

Isterberg

Nr.	Bezeichnung	Ergebnis 2019	Ansatz 2020	Ansatz 2021	Plan 2022	Plan 2023	Plan 2024
	Ordentliche Erträge						
1.	Steuern und ähnliche Abgaben	0,00	0,00	0,00	0,00	0,00	0,00
2.	Zuwendungen und allgemeine Umlagen	153.838,95	140.000,00	161.400,00	164.500,00	167.500,00	170.500,00
3.	Auflösungserträge aus Sonderposten	2.752,67	2.700,00	2.600,00	2.500,00	2.500,00	2.500,00
4.	sonstige Transfererträge	0,00	0,00	0,00	0,00	0,00	0,00
5.	öffentlich-rechtliche Entgelte	22.865,25	26.900,00	17.000,00	17.400,00	17.800,00	18.200,00
6.	privatrechtliche Entgelte	0,00	0,00	0,00	0,00	0,00	0,00
7.	Kostenerstattungen u. Kostenumlagen	37.747,61	48.600,00	40.000,00	40.500,00	41.000,00	41.500,00
8.	Zinsen und ähnliche Finanzerträge	0,00	0,00	0,00	0,00	0,00	0,00
9.	aktivierungsfähige Eigenleistungen	0,00	0,00	0,00	0,00	0,00	0,00
10.	Bestandsveränderungen	0,00	0,00	0,00	0,00	0,00	0,00
11.	sonstige ordentliche Erträge	0,00	0,00	0,00	0,00	0,00	0,00
12.	= Summe ordentliche Erträge	217.204,48	218.200,00	221.000,00	224.900,00	228.800,00	232.700,00
	Ordentliche Aufwendungen						
13.	Personalaufwendungen	222.812,41	227.900,00	240.400,00	242.400,00	244.900,00	247.400,00
14.	Versorgungsaufwendungen	0,00	0,00	0,00	0,00	0,00	0,00
15.	Aufwendungen für Sach- u. Dienstleistungen	20.187,58	25.500,00	28.100,00	25.100,00	25.600,00	26.100,00
16.	Abschreibungen	9.154,02	11.100,00	11.200,00	11.100,00	11.100,00	9.400,00
17.	Zinsen und ähnliche Aufwendungen	0,00	0,00	0,00	0,00	0,00	0,00
18.	Transferaufwendungen	0,00	0,00	0,00	0,00	0,00	0,00
19.	sonstige ordentliche Aufwendungen	1.512,64	2.300,00	2.500,00	2.500,00	2.500,00	7.000,00
20.	= Summe ordentliche Aufwendungen	253.666,65	266.800,00	282.200,00	281.100,00	284.100,00	289.900,00
21.	ordentliches Ergebnis	-36.462,17	-48.600,00	-61.200,00	-56.200,00	-55.300,00	-57.200,00
22.	außerordentliche Erträge	0,00	0,00	0,00	0,00	0,00	0,00
23.	außerordentliche Aufwendungen	1,00	0,00	0,00	0,00	0,00	0,00
24.	außerordentliches Ergebnis	-1,00	0,00	0,00	0,00	0,00	0,00
25.	Jahresergebnis	-36.463,17	-48.600,00	-61.200,00	-56.200,00	-55.300,00	-57.200,00
26.	Erträge aus internen Leistungsbeziehungen	0,00	0,00	0,00	0,00	0,00	0,00
27.	Aufwendungen aus internen Leistungsbeziehungen	0,00	0,00	0,00	0,00	0,00	0,00
28.	Saldo aus internen Leistungsbeziehungen	0,00	0,00	0,00	0,00	0,00	0,00
29.	Ergebnis unter Berücksichtigung der internen Leistungsbeziehung	-36.463,17	-48.600,00	-61.200,00	-56.200,00	-55.300,00	-57.200,00

Teilfinanzhaushalt Produkt 36500 Tageseinrichtungen für Kinder

Isterberg

Nr.	Bezeichnung	Ergebnis 2019	Ansatz 2020	Ansatz 2021	Plan 2022	Plan 2023	Plan 2024
	Einzahlungen aus laufender Verwaltungstätigkeit						
1.	Steuern und ähnliche Abgaben	0,00	0,00	0,00	0,00	0,00	0,00
2.	Zuwendungen und allgemeine Umlagen	157.148,91	140.000,00	161.400,00	164.500,00	167.500,00	170.500,00
3.	sonstige Transfereinzahlungen	0,00	0,00	0,00	0,00	0,00	0,00
4.	öffentlich-rechtliche Entgelte	22.620,75	26.900,00	17.000,00	17.400,00	17.800,00	18.200,00
5.	privatrechtliche Entgelte	0,00	0,00	0,00	0,00	0,00	0,00
6.	Kostenerstattungen u. Kostenumlagen	0,00	48.600,00	40.000,00	40.500,00	41.000,00	41.500,00
7.	Zinsen und ähnliche Einzahlungen	0,00	0,00	0,00	0,00	0,00	0,00
8.	Einzahl. a. d. Veräußerung geringw. Vermögensg.	0,00	0,00	0,00	0,00	0,00	0,00
9.	sonstige haushaltswirksame Einzahlungen	0,00	0,00	0,00	0,00	0,00	0,00
10.	= Summe der Einzahlungen aus lfd. Verwaltungstätigkeit	179.769,66	215.500,00	218.400,00	222.400,00	226.300,00	230.200,00
	Auszahlungen aus lfd. Verwaltungstätigkeit						
11.	Personalauszahlungen	222.812,41	227.900,00	240.400,00	242.400,00	244.900,00	247.400,00
12.	Versorgungsauszahlungen	0,00	0,00	0,00	0,00	0,00	0,00
13.	Auszahl. f. Sach- und Dienstleist. u.ger.Verm.	21.584,84	25.500,00	28.100,00	25.100,00	25.600,00	26.100,00
14.	Zinsen und ähnliche Auszahlungen	0,00	0,00	0,00	0,00	0,00	0,00
15.	Transferauszahlungen	0,00	0,00	0,00	0,00	0,00	0,00
16.	sonstige haushaltswirksame Auszahlungen	1.512,64	2.300,00	2.500,00	2.500,00	2.500,00	7.000,00
17.	= Summe der Auszahlungen aus lfd. Verwaltungstätigkeit	-245.909,89	-255.700,00	-271.000,00	-270.000,00	-273.000,00	-280.500,00
18.	Saldo aus lfd. Verwaltungstätigkeit	-66.140,23	-40.200,00	-52.600,00	-47.600,00	-46.700,00	-50.300,00
	Einzahlungen für Investitionstätigkeit						
19.	Zuwendungen für Investitionstätigkeit	0,00	0,00	0,00	0,00	0,00	0,00
20.	Beiträge u. ä. Entgelte f. Investitionstätigkeit	0,00	0,00	0,00	0,00	0,00	0,00
21.	Veräußerung von Sachvermögen	0,00	0,00	0,00	0,00	0,00	0,00
22.	Veräußerung von Finanzvermögensanlagen	0,00	0,00	0,00	0,00	0,00	0,00
23.	sonstige Investitionstätigkeit	0,00	0,00	0,00	0,00	0,00	0,00
24.	= Summe der Einzahlungen aus Investitionstätigkeit	0,00	0,00	0,00	0,00	0,00	0,00
	Auszahlungen für Investitionstätigkeit						
25.	Erwerb von Grundstücken und Gebäuden	0,00	0,00	0,00	0,00	0,00	0,00
26.	Baumaßnahmen	0,00	0,00	0,00	0,00	0,00	0,00
27.	Erwerb von beweglichem Sachvermögen	21.144,11	0,00	0,00	0,00	0,00	0,00
28.	Erwerb von Finanzvermögensanlagen	0,00	0,00	0,00	0,00	0,00	0,00
29.	aktivierbare Zuwendungen	0,00	0,00	0,00	0,00	0,00	0,00
30.	sonstige Investitionstätigkeit	0,00	0,00	0,00	0,00	0,00	0,00
31.	= Summe der Auszahlungen für Investitionstätigkeit	-21.144,11	0,00	0,00	0,00	0,00	0,00
32.	Saldo aus Investitionstätigkeit	-21.144,11	0,00	0,00	0,00	0,00	0,00
33.	Finanzmittel-Überschuss/ -Fehlbetrag	-87.284,34	-40.200,00	-52.600,00	-47.600,00	-46.700,00	-50.300,00
	Ein-, Auszahlungen aus Finanzierungstätigkeit						
34.	Einz.; Aufn. v. Krediten u. inn. Darl. f. Inv.tätigkeit	0,00	0,00	0,00	0,00	0,00	0,00
35.	Ausz.; Tilgung v. Krediten u. Rückz. inn. Darl. f. Inv.	0,00	0,00	0,00	0,00	0,00	0,00
36.	Saldo aus Finanzierungstätigkeit	0,00	0,00	0,00	0,00	0,00	0,00
37.	Finanzmittelveränderung	-87.284,34	-40.200,00	-52.600,00	-47.600,00	-46.700,00	-50.300,00

Investitionen Produkt 36500 Tageseinrichtungen für Kinder

Isterberg

Nr. Bezeichnung	Jahres- ergebnis 2019	Ansatz 2020	Ansatz 2021	Finanzplan 2022	Finanzplan 2023	Finanzplan 2024
I18-03-002 Beschaffung eines Bullis, KiGa Spatzennest	-21.144,11	0,00	0,00	0,00	0,00	0,00
27. - Erwerb von beweglichem Sachvermögen	21.144,11	0,00	0,00	0,00	0,00	0,00
I20-03-006 BGA KiGa Spatzennest	0,00	0,00	0,00	0,00	0,00	0,00

Produktbeschreibung Produkt 36602 Spielplätze

Isterberg

Produktbereich	3	Soziales und Jugend
Produktgruppe	366	Einrichtungen der Jugendarbeit
Produkt	36602	Spielplätze

Verantwortliche Person(en) Anne Woltmann**Gremien**

Gemeinderat

Kurzbeschreibung

Bereitstellung und Unterhaltung von Spielplätzen im Bereich der Gemeinde Isterberg

Allgemeine Ziele

Schaffung von Freizeitmaßnahmen und Optimierung der Lebensqualität von Kindern, Jugendlichen und Eltern.

Erläuterungen

Die Gemeinde Isterberg unterhält in ihrem Bereich 2 Spielplätze.
 Kosten fallen vor allem für die Unterhaltung der Spielgeräte (einschl. Sicherheitsüberprüfungen) und für die Unterhaltung der Freiflächen an.

Zielgruppe

Kinder

Teilergebnishaushalt Produkt 36602 Spielplätze

Isterberg

Nr.	Bezeichnung	Ergebnis 2019	Ansatz 2020	Ansatz 2021	Plan 2022	Plan 2023	Plan 2024
	Ordentliche Erträge						
1.	Steuern und ähnliche Abgaben	0,00	0,00	0,00	0,00	0,00	0,00
2.	Zuwendungen und allgemeine Umlagen	0,00	0,00	0,00	0,00	0,00	0,00
3.	Auflösungserträge aus Sonderposten	206,48	0,00	0,00	0,00	0,00	0,00
4.	sonstige Transfererträge	0,00	0,00	0,00	0,00	0,00	0,00
5.	öffentlich-rechtliche Entgelte	0,00	0,00	0,00	0,00	0,00	0,00
6.	privatrechtliche Entgelte	0,00	0,00	0,00	0,00	0,00	0,00
7.	Kostenerstattungen u. Kostenumlagen	0,00	0,00	0,00	0,00	0,00	0,00
8.	Zinsen und ähnliche Finanzerträge	0,00	0,00	0,00	0,00	0,00	0,00
9.	aktivierungsfähige Eigenleistungen	0,00	0,00	0,00	0,00	0,00	0,00
10.	Bestandsveränderungen	0,00	0,00	0,00	0,00	0,00	0,00
11.	sonstige ordentliche Erträge	0,00	0,00	0,00	0,00	0,00	0,00
12.	= Summe ordentliche Erträge	206,48	0,00	0,00	0,00	0,00	0,00
	Ordentliche Aufwendungen						
13.	Personalaufwendungen	0,00	0,00	0,00	0,00	0,00	0,00
14.	Versorgungsaufwendungen	0,00	0,00	0,00	0,00	0,00	0,00
15.	Aufwendungen für Sach- u. Dienstleistungen	288,57	600,00	600,00	600,00	600,00	600,00
16.	Abschreibungen	500,65	200,00	0,00	0,00	0,00	0,00
17.	Zinsen und ähnliche Aufwendungen	0,00	0,00	0,00	0,00	0,00	0,00
18.	Transferaufwendungen	0,00	0,00	0,00	0,00	0,00	0,00
19.	sonstige ordentliche Aufwendungen	1.231,88	1.000,00	1.200,00	1.200,00	1.200,00	1.200,00
20.	= Summe ordentliche Aufwendungen	2.021,10	1.800,00	1.800,00	1.800,00	1.800,00	1.800,00
21.	ordentliches Ergebnis	-1.814,62	-1.800,00	-1.800,00	-1.800,00	-1.800,00	-1.800,00
22.	außerordentliche Erträge	0,00	0,00	0,00	0,00	0,00	0,00
23.	außerordentliche Aufwendungen	0,00	0,00	0,00	0,00	0,00	0,00
24.	außerordentliches Ergebnis	0,00	0,00	0,00	0,00	0,00	0,00
25.	Jahresergebnis	-1.814,62	-1.800,00	-1.800,00	-1.800,00	-1.800,00	-1.800,00
26.	Erträge aus internen Leistungsbeziehungen	0,00	0,00	0,00	0,00	0,00	0,00
27.	Aufwendungen aus internen Leistungsbeziehungen	0,00	0,00	0,00	0,00	0,00	0,00
28.	Saldo aus internen Leistungsbeziehungen	0,00	0,00	0,00	0,00	0,00	0,00
29.	Ergebnis unter Berücksichtigung der internen Leistungsbeziehung	-1.814,62	-1.800,00	-1.800,00	-1.800,00	-1.800,00	-1.800,00

Teilfinanzhaushalt Produkt 36602 Spielplätze

Isterberg

Nr.	Bezeichnung	Ergebnis 2019	Ansatz 2020	Ansatz 2021	Plan 2022	Plan 2023	Plan 2024
	Einzahlungen aus laufender Verwaltungstätigkeit						
1.	Steuern und ähnliche Abgaben	0,00	0,00	0,00	0,00	0,00	0,00
2.	Zuwendungen und allgemeine Umlagen	0,00	0,00	0,00	0,00	0,00	0,00
3.	sonstige Transfereinzahlungen	0,00	0,00	0,00	0,00	0,00	0,00
4.	öffentlich-rechtliche Entgelte	0,00	0,00	0,00	0,00	0,00	0,00
5.	privatrechtliche Entgelte	0,00	0,00	0,00	0,00	0,00	0,00
6.	Kostenerstattungen u. Kostenumlagen	0,00	0,00	0,00	0,00	0,00	0,00
7.	Zinsen und ähnliche Einzahlungen	0,00	0,00	0,00	0,00	0,00	0,00
8.	Einzahl. a. d. Veräußerung geringw. Vermögensg.	0,00	0,00	0,00	0,00	0,00	0,00
9.	sonstige haushaltswirksame Einzahlungen	0,00	0,00	0,00	0,00	0,00	0,00
10.	= Summe der Einzahlungen aus lfd. Verwaltungstätigkeit	0,00	0,00	0,00	0,00	0,00	0,00
	Auszahlungen aus lfd. Verwaltungstätigkeit						
11.	Personalauszahlungen	0,00	0,00	0,00	0,00	0,00	0,00
12.	Versorgungsauszahlungen	0,00	0,00	0,00	0,00	0,00	0,00
13.	Auszahl. f. Sach- und Dienstleist. u.ger.Verm.	288,57	600,00	600,00	600,00	600,00	600,00
14.	Zinsen und ähnliche Auszahlungen	0,00	0,00	0,00	0,00	0,00	0,00
15.	Transferauszahlungen	0,00	0,00	0,00	0,00	0,00	0,00
16.	sonstige haushaltswirksame Auszahlungen	649,38	1.000,00	1.200,00	1.200,00	1.200,00	1.200,00
17.	= Summe der Auszahlungen aus lfd. Verwaltungstätigkeit	-937,95	-1.600,00	-1.800,00	-1.800,00	-1.800,00	-1.800,00
18.	Saldo aus lfd. Verwaltungstätigkeit	-937,95	-1.600,00	-1.800,00	-1.800,00	-1.800,00	-1.800,00
	Einzahlungen für Investitionstätigkeit						
19.	Zuwendungen für Investitionstätigkeit	0,00	0,00	0,00	0,00	0,00	0,00
20.	Beiträge u. ä. Entgelte f. Investitionstätigkeit	0,00	0,00	0,00	0,00	0,00	0,00
21.	Veräußerung von Sachvermögen	0,00	0,00	0,00	0,00	0,00	0,00
22.	Veräußerung von Finanzvermögensanlagen	0,00	0,00	0,00	0,00	0,00	0,00
23.	sonstige Investitionstätigkeit	0,00	0,00	0,00	0,00	0,00	0,00
24.	= Summe der Einzahlungen aus Investitionstätigkeit	0,00	0,00	0,00	0,00	0,00	0,00
	Auszahlungen für Investitionstätigkeit						
25.	Erwerb von Grundstücken und Gebäuden	0,00	0,00	0,00	0,00	0,00	0,00
26.	Baumaßnahmen	0,00	0,00	0,00	0,00	0,00	0,00
27.	Erwerb von beweglichem Sachvermögen	0,00	0,00	0,00	0,00	0,00	0,00
28.	Erwerb von Finanzvermögensanlagen	0,00	0,00	0,00	0,00	0,00	0,00
29.	aktivierbare Zuwendungen	0,00	0,00	0,00	0,00	0,00	0,00
30.	sonstige Investitionstätigkeit	0,00	0,00	0,00	0,00	0,00	0,00
31.	= Summe der Auszahlungen für Investitionstätigkeit	0,00	0,00	0,00	0,00	0,00	0,00
32.	Saldo aus Investitionstätigkeit	0,00	0,00	0,00	0,00	0,00	0,00
33.	Finanzmittel-Überschuss/ -Fehlbetrag	-937,95	-1.600,00	-1.800,00	-1.800,00	-1.800,00	-1.800,00
	Ein-, Auszahlungen aus Finanzierungstätigkeit						
34.	Einz.; Aufn. v. Krediten u. inn. Darl. f. Inv.tätigkeit	0,00	0,00	0,00	0,00	0,00	0,00
35.	Ausz.; Tilgung v. Krediten u. Rückz. inn. Darl. f. Inv.	0,00	0,00	0,00	0,00	0,00	0,00
36.	Saldo aus Finanzierungstätigkeit	0,00	0,00	0,00	0,00	0,00	0,00
37.	Finanzmittelveränderung	-937,95	-1.600,00	-1.800,00	-1.800,00	-1.800,00	-1.800,00

Produktbeschreibung Produkt 42100 Förderung des Sports		
Isterberg		
Produktbereich	4	Gesundheit und Sport
Produktgruppe	421	Förderung des Sports
Produkt	42100	Förderung des Sports
Verantwortliche Person(en)	Jan Stockhorst	
Gremien		
Gemeinderat		
Kurzbeschreibung		
Bereitstellung von Sportstätten für den Vereinssport		
Allgemeine Ziele		
Sicherstellung eines umfassenden Sportangebotes		
Erläuterungen		
Finanzielle Beteiligung an der Unterhaltung und Bewirtschaftung des Sportplatzes in der Gemeinde Quendorf.		
Zielgruppe		
Gemeinnützige Sportvereine		
Auftragsgrundlage		
Freiwillige Leistungen, Beschlüsse politische Gremien		

Teilergebnishaushalt Produkt 42100 Förderung des Sports

Isterberg

Nr.	Bezeichnung	Ergebnis 2019	Ansatz 2020	Ansatz 2021	Plan 2022	Plan 2023	Plan 2024
	Ordentliche Erträge						
1.	Steuern und ähnliche Abgaben	0,00	0,00	0,00	0,00	0,00	0,00
2.	Zuwendungen und allgemeine Umlagen	0,00	0,00	0,00	0,00	0,00	0,00
3.	Auflösungserträge aus Sonderposten	0,00	0,00	0,00	0,00	0,00	0,00
4.	sonstige Transfererträge	0,00	0,00	0,00	0,00	0,00	0,00
5.	öffentlich-rechtliche Entgelte	0,00	0,00	0,00	0,00	0,00	0,00
6.	privatrechtliche Entgelte	0,00	0,00	0,00	0,00	0,00	0,00
7.	Kostenerstattungen u. Kostenumlagen	0,00	0,00	0,00	0,00	0,00	0,00
8.	Zinsen und ähnliche Finanzerträge	0,00	0,00	0,00	0,00	0,00	0,00
9.	aktivierungsfähige Eigenleistungen	0,00	0,00	0,00	0,00	0,00	0,00
10.	Bestandsveränderungen	0,00	0,00	0,00	0,00	0,00	0,00
11.	sonstige ordentliche Erträge	0,00	0,00	0,00	0,00	0,00	0,00
12.	= Summe ordentliche Erträge	0,00	0,00	0,00	0,00	0,00	0,00
	Ordentliche Aufwendungen						
13.	Personalaufwendungen	0,00	0,00	0,00	0,00	0,00	0,00
14.	Versorgungsaufwendungen	0,00	0,00	0,00	0,00	0,00	0,00
15.	Aufwendungen für Sach- u. Dienstleistungen	0,00	0,00	0,00	0,00	0,00	0,00
16.	Abschreibungen	40,00	0,00	0,00	0,00	0,00	0,00
17.	Zinsen und ähnliche Aufwendungen	0,00	0,00	0,00	0,00	0,00	0,00
18.	Transferaufwendungen	100,00	100,00	100,00	100,00	100,00	100,00
19.	sonstige ordentliche Aufwendungen	1.900,96	2.000,00	2.000,00	2.000,00	2.000,00	2.000,00
20.	= Summe ordentliche Aufwendungen	2.040,96	2.100,00	2.100,00	2.100,00	2.100,00	2.100,00
21.	ordentliches Ergebnis	-2.040,96	-2.100,00	-2.100,00	-2.100,00	-2.100,00	-2.100,00
22.	außerordentliche Erträge	0,00	0,00	0,00	0,00	0,00	0,00
23.	außerordentliche Aufwendungen	0,00	0,00	0,00	0,00	0,00	0,00
24.	außerordentliches Ergebnis	0,00	0,00	0,00	0,00	0,00	0,00
25.	Jahresergebnis	-2.040,96	-2.100,00	-2.100,00	-2.100,00	-2.100,00	-2.100,00
26.	Erträge aus internen Leistungsbeziehungen	0,00	0,00	0,00	0,00	0,00	0,00
27.	Aufwendungen aus internen Leistungsbeziehungen	0,00	0,00	0,00	0,00	0,00	0,00
28.	Saldo aus internen Leistungsbeziehungen	0,00	0,00	0,00	0,00	0,00	0,00
29.	Ergebnis unter Berücksichtigung der internen Leistungsbeziehung	-2.040,96	-2.100,00	-2.100,00	-2.100,00	-2.100,00	-2.100,00

Teilfinanzhaushalt Produkt 42100 Förderung des Sports

Isterberg

Nr.	Bezeichnung	Ergebnis 2019	Ansatz 2020	Ansatz 2021	Plan 2022	Plan 2023	Plan 2024
	Einzahlungen aus laufender Verwaltungstätigkeit						
1.	Steuern und ähnliche Abgaben	0,00	0,00	0,00	0,00	0,00	0,00
2.	Zuwendungen und allgemeine Umlagen	0,00	0,00	0,00	0,00	0,00	0,00
3.	sonstige Transfereinzahlungen	0,00	0,00	0,00	0,00	0,00	0,00
4.	öffentlich-rechtliche Entgelte	0,00	0,00	0,00	0,00	0,00	0,00
5.	privatrechtliche Entgelte	0,00	0,00	0,00	0,00	0,00	0,00
6.	Kostenerstattungen u. Kostenumlagen	0,00	0,00	0,00	0,00	0,00	0,00
7.	Zinsen und ähnliche Einzahlungen	0,00	0,00	0,00	0,00	0,00	0,00
8.	Einzahl. a. d. Veräußerung geringw. Vermögensg.	0,00	0,00	0,00	0,00	0,00	0,00
9.	sonstige haushaltswirksame Einzahlungen	0,00	0,00	0,00	0,00	0,00	0,00
10.	= Summe der Einzahlungen aus lfd. Verwaltungstätigkeit	0,00	0,00	0,00	0,00	0,00	0,00
	Auszahlungen aus lfd. Verwaltungstätigkeit						
11.	Personalauszahlungen	0,00	0,00	0,00	0,00	0,00	0,00
12.	Versorgungsauszahlungen	0,00	0,00	0,00	0,00	0,00	0,00
13.	Auszahl. f. Sach- und Dienstleist. u.ger.Verm.	0,00	0,00	0,00	0,00	0,00	0,00
14.	Zinsen und ähnliche Auszahlungen	0,00	0,00	0,00	0,00	0,00	0,00
15.	Transferauszahlungen	100,00	100,00	100,00	100,00	100,00	100,00
16.	sonstige haushaltswirksame Auszahlungen	0,00	2.000,00	2.000,00	2.000,00	2.000,00	2.000,00
17.	= Summe der Auszahlungen aus lfd. Verwaltungstätigkeit	-100,00	-2.100,00	-2.100,00	-2.100,00	-2.100,00	-2.100,00
18.	Saldo aus lfd. Verwaltungstätigkeit	-100,00	-2.100,00	-2.100,00	-2.100,00	-2.100,00	-2.100,00
	Einzahlungen für Investitionstätigkeit						
19.	Zuwendungen für Investitionstätigkeit	0,00	0,00	0,00	0,00	0,00	0,00
20.	Beiträge u. ä. Entgelte f. Investitionstätigkeit	0,00	0,00	0,00	0,00	0,00	0,00
21.	Veräußerung von Sachvermögen	0,00	0,00	0,00	0,00	0,00	0,00
22.	Veräußerung von Finanzvermögensanlagen	0,00	0,00	0,00	0,00	0,00	0,00
23.	sonstige Investitionstätigkeit	0,00	0,00	0,00	0,00	0,00	0,00
24.	= Summe der Einzahlungen aus Investitionstätigkeit	0,00	0,00	0,00	0,00	0,00	0,00
	Auszahlungen für Investitionstätigkeit						
25.	Erwerb von Grundstücken und Gebäuden	0,00	0,00	0,00	0,00	0,00	0,00
26.	Baumaßnahmen	0,00	0,00	0,00	0,00	0,00	0,00
27.	Erwerb von beweglichem Sachvermögen	0,00	0,00	0,00	0,00	0,00	0,00
28.	Erwerb von Finanzvermögensanlagen	0,00	0,00	0,00	0,00	0,00	0,00
29.	aktivierbare Zuwendungen	0,00	0,00	0,00	0,00	0,00	0,00
30.	sonstige Investitionstätigkeit	0,00	0,00	0,00	0,00	0,00	0,00
31.	= Summe der Auszahlungen für Investitionstätigkeit	0,00	0,00	0,00	0,00	0,00	0,00
32.	Saldo aus Investitionstätigkeit	0,00	0,00	0,00	0,00	0,00	0,00
33.	Finanzmittel-Überschuss/ -Fehlbetrag	-100,00	-2.100,00	-2.100,00	-2.100,00	-2.100,00	-2.100,00
	Ein-, Auszahlungen aus Finanzierungstätigkeit						
34.	Einz.; Aufn. v. Krediten u. inn. Darl. f. Inv.tätigkeit	0,00	0,00	0,00	0,00	0,00	0,00
35.	Ausz.; Tilgung v. Krediten u. Rückz. inn. Darl. f. Inv.	0,00	0,00	0,00	0,00	0,00	0,00
36.	Saldo aus Finanzierungstätigkeit	0,00	0,00	0,00	0,00	0,00	0,00
37.	Finanzmittelveränderung	-100,00	-2.100,00	-2.100,00	-2.100,00	-2.100,00	-2.100,00

Produktbeschreibung Produkt 42402 Bäder

Isterberg

Produktbereich	4	Gesundheit und Sport
Produktgruppe	424	Sportstätten und Bäder
Produkt	42402	Bäder

Verantwortliche Person(en) Doris Schulte-Nordholt**Gremien**

Gemeinderat

Kurzbeschreibung

Betrieb eines Lehrschwimmbekens in der Gemeinde Isterberg

Allgemeine Ziele

Bereitstellung eines Schwimmangebotes für die Kinder der Gemeinde Isterberg

Erläuterungen

Die Gemeinde Isterberg unterhält in unmittelbarer Nähe zum Kindergarten ein kleines Lehrschwimmbekens.
 Unter diesem Produkt werden die Bewirtschaftungskosten für dieses Schwimmbekens nachgewiesen.

Zielgruppe

Einwohner der Gemeinde Isterberg

Auftragsgrundlage

freiwillige Aufgabe

Teilergebnishaushalt Produkt 42402 Bäder

Isterberg

Nr.	Bezeichnung	Ergebnis 2019	Ansatz 2020	Ansatz 2021	Plan 2022	Plan 2023	Plan 2024
	Ordentliche Erträge						
1.	Steuern und ähnliche Abgaben	0,00	0,00	0,00	0,00	0,00	0,00
2.	Zuwendungen und allgemeine Umlagen	0,00	0,00	0,00	0,00	0,00	0,00
3.	Auflösungserträge aus Sonderposten	0,00	0,00	0,00	0,00	0,00	0,00
4.	sonstige Transfererträge	0,00	0,00	0,00	0,00	0,00	0,00
5.	öffentlich-rechtliche Entgelte	0,00	0,00	0,00	0,00	0,00	0,00
6.	privatrechtliche Entgelte	0,00	0,00	0,00	0,00	0,00	0,00
7.	Kostenerstattungen u. Kostenumlagen	0,00	0,00	0,00	0,00	0,00	0,00
8.	Zinsen und ähnliche Finanzerträge	0,00	0,00	0,00	0,00	0,00	0,00
9.	aktivierungsfähige Eigenleistungen	0,00	0,00	0,00	0,00	0,00	0,00
10.	Bestandsveränderungen	0,00	0,00	0,00	0,00	0,00	0,00
11.	sonstige ordentliche Erträge	0,00	0,00	0,00	0,00	0,00	0,00
12.	= Summe ordentliche Erträge	0,00	0,00	0,00	0,00	0,00	0,00
	Ordentliche Aufwendungen						
13.	Personalaufwendungen	955,51	1.100,00	1.100,00	1.100,00	1.100,00	1.100,00
14.	Versorgungsaufwendungen	0,00	0,00	0,00	0,00	0,00	0,00
15.	Aufwendungen für Sach- u. Dienstleistungen	3.002,86	3.700,00	3.700,00	3.700,00	3.700,00	3.700,00
16.	Abschreibungen	0,00	0,00	0,00	0,00	0,00	0,00
17.	Zinsen und ähnliche Aufwendungen	0,00	0,00	0,00	0,00	0,00	0,00
18.	Transferaufwendungen	0,00	0,00	0,00	0,00	0,00	0,00
19.	sonstige ordentliche Aufwendungen	0,00	0,00	0,00	0,00	0,00	0,00
20.	= Summe ordentliche Aufwendungen	3.958,37	4.800,00	4.800,00	4.800,00	4.800,00	4.800,00
21.	ordentliches Ergebnis	-3.958,37	-4.800,00	-4.800,00	-4.800,00	-4.800,00	-4.800,00
22.	außerordentliche Erträge	0,00	0,00	0,00	0,00	0,00	0,00
23.	außerordentliche Aufwendungen	0,00	0,00	0,00	0,00	0,00	0,00
24.	außerordentliches Ergebnis	0,00	0,00	0,00	0,00	0,00	0,00
25.	Jahresergebnis	-3.958,37	-4.800,00	-4.800,00	-4.800,00	-4.800,00	-4.800,00
26.	Erträge aus internen Leistungsbeziehungen	0,00	0,00	0,00	0,00	0,00	0,00
27.	Aufwendungen aus internen Leistungsbeziehungen	0,00	0,00	0,00	0,00	0,00	0,00
28.	Saldo aus internen Leistungsbeziehungen	0,00	0,00	0,00	0,00	0,00	0,00
29.	Ergebnis unter Berücksichtigung der internen Leistungsbeziehung	-3.958,37	-4.800,00	-4.800,00	-4.800,00	-4.800,00	-4.800,00

Teilfinanzhaushalt Produkt 42402 Bäder

Isterberg

Nr.	Bezeichnung	Ergebnis 2019	Ansatz 2020	Ansatz 2021	Plan 2022	Plan 2023	Plan 2024
	Einzahlungen aus laufender Verwaltungstätigkeit						
1.	Steuern und ähnliche Abgaben	0,00	0,00	0,00	0,00	0,00	0,00
2.	Zuwendungen und allgemeine Umlagen	0,00	0,00	0,00	0,00	0,00	0,00
3.	sonstige Transfereinzahlungen	0,00	0,00	0,00	0,00	0,00	0,00
4.	öffentlich-rechtliche Entgelte	0,00	0,00	0,00	0,00	0,00	0,00
5.	privatrechtliche Entgelte	0,00	0,00	0,00	0,00	0,00	0,00
6.	Kostenerstattungen u. Kostenumlagen	0,00	0,00	0,00	0,00	0,00	0,00
7.	Zinsen und ähnliche Einzahlungen	0,00	0,00	0,00	0,00	0,00	0,00
8.	Einzahl. a. d. Veräußerung geringw. Vermögensg.	0,00	0,00	0,00	0,00	0,00	0,00
9.	sonstige haushaltswirksame Einzahlungen	0,00	0,00	0,00	0,00	0,00	0,00
10.	= Summe der Einzahlungen aus lfd. Verwaltungstätigkeit	0,00	0,00	0,00	0,00	0,00	0,00
	Auszahlungen aus lfd. Verwaltungstätigkeit						
11.	Personalauszahlungen	955,51	1.100,00	1.100,00	1.100,00	1.100,00	1.100,00
12.	Versorgungsauszahlungen	0,00	0,00	0,00	0,00	0,00	0,00
13.	Auszahl. f. Sach- und Dienstleist. u.ger.Verm.	3.002,86	3.700,00	3.700,00	3.700,00	3.700,00	3.700,00
14.	Zinsen und ähnliche Auszahlungen	0,00	0,00	0,00	0,00	0,00	0,00
15.	Transferauszahlungen	0,00	0,00	0,00	0,00	0,00	0,00
16.	sonstige haushaltswirksame Auszahlungen	0,00	0,00	0,00	0,00	0,00	0,00
17.	= Summe der Auszahlungen aus lfd. Verwaltungstätigkeit	-3.958,37	-4.800,00	-4.800,00	-4.800,00	-4.800,00	-4.800,00
18.	Saldo aus lfd. Verwaltungstätigkeit	-3.958,37	-4.800,00	-4.800,00	-4.800,00	-4.800,00	-4.800,00
	Einzahlungen für Investitionstätigkeit						
19.	Zuwendungen für Investitionstätigkeit	0,00	0,00	0,00	0,00	0,00	0,00
20.	Beiträge u. ä. Entgelte f. Investitionstätigkeit	0,00	0,00	0,00	0,00	0,00	0,00
21.	Veräußerung von Sachvermögen	0,00	0,00	0,00	0,00	0,00	0,00
22.	Veräußerung von Finanzvermögensanlagen	0,00	0,00	0,00	0,00	0,00	0,00
23.	sonstige Investitionstätigkeit	0,00	0,00	0,00	0,00	0,00	0,00
24.	= Summe der Einzahlungen aus Investitionstätigkeit	0,00	0,00	0,00	0,00	0,00	0,00
	Auszahlungen für Investitionstätigkeit						
25.	Erwerb von Grundstücken und Gebäuden	0,00	0,00	0,00	0,00	0,00	0,00
26.	Baumaßnahmen	0,00	0,00	0,00	0,00	0,00	0,00
27.	Erwerb von beweglichem Sachvermögen	0,00	0,00	0,00	0,00	0,00	0,00
28.	Erwerb von Finanzvermögensanlagen	0,00	0,00	0,00	0,00	0,00	0,00
29.	aktivierbare Zuwendungen	0,00	0,00	0,00	0,00	0,00	0,00
30.	sonstige Investitionstätigkeit	0,00	0,00	0,00	0,00	0,00	0,00
31.	= Summe der Auszahlungen für Investitionstätigkeit	0,00	0,00	0,00	0,00	0,00	0,00
32.	Saldo aus Investitionstätigkeit	0,00	0,00	0,00	0,00	0,00	0,00
33.	Finanzmittel-Überschuss/ -Fehlbetrag	-3.958,37	-4.800,00	-4.800,00	-4.800,00	-4.800,00	-4.800,00
	Ein-, Auszahlungen aus Finanzierungstätigkeit						
34.	Einz.; Aufn. v. Krediten u. inn. Darl. f. Inv.tätigkeit	0,00	0,00	0,00	0,00	0,00	0,00
35.	Ausz.; Tilgung v. Krediten u. Rückz. inn. Darl. f. Inv.	0,00	0,00	0,00	0,00	0,00	0,00
36.	Saldo aus Finanzierungstätigkeit	0,00	0,00	0,00	0,00	0,00	0,00
37.	Finanzmittelveränderung	-3.958,37	-4.800,00	-4.800,00	-4.800,00	-4.800,00	-4.800,00

**Produktbeschreibung Produkt 52220 Grunderwerb zur Weiterveräußerung (Bauland),
Eigener Wohnungsbau**

Isterberg

Produktbereich	5	Gestaltung der Umwelt
Produktgruppe	522	Wohnbauförderung
Produkt	52220	Grunderwerb zur Weiterveräußerung (Bauland), Eigener Wohnungsbau

Verantwortliche Person(en) Claudia Schrader

Gremien

Gemeinderat

Kurzbeschreibung

Bereitstellung von Wohnbauland

Allgemeine Ziele

Bereitstellung von attraktiven Wohnbauflächen für den Gemeindebedarf

Erläuterungen

 Unter dieses Produkt fallen insbesondere der Erwerb von Grundstücken für die Ausweisung
 neuer Baugebiete und der Weiterverkauf als Bauland

Zielgruppe

Einwohner/-innen und Bauwillige

**Teilergebnishaushalt Produkt 52220 Grunderwerb zur Weiterveräußerung (Bauland),
Eigener Wohnungsbau**

Isterberg

Nr.	Bezeichnung	Ergebnis 2019	Ansatz 2020	Ansatz 2021	Plan 2022	Plan 2023	Plan 2024
	Ordentliche Erträge						
1.	Steuern und ähnliche Abgaben	0,00	0,00	0,00	0,00	0,00	0,00
2.	Zuwendungen und allgemeine Umlagen	0,00	0,00	0,00	0,00	0,00	0,00
3.	Auflösungserträge aus Sonderposten	0,00	0,00	0,00	0,00	0,00	0,00
4.	sonstige Transfererträge	0,00	0,00	0,00	0,00	0,00	0,00
5.	öffentlich-rechtliche Entgelte	0,00	0,00	0,00	0,00	0,00	0,00
6.	privatrechtliche Entgelte	0,00	0,00	0,00	0,00	0,00	0,00
7.	Kostenerstattungen u. Kostenumlagen	0,00	0,00	0,00	0,00	0,00	0,00
8.	Zinsen und ähnliche Finanzerträge	0,00	0,00	0,00	0,00	0,00	0,00
9.	aktivierungsfähige Eigenleistungen	0,00	0,00	0,00	0,00	0,00	0,00
10.	Bestandsveränderungen	0,00	0,00	0,00	0,00	0,00	0,00
11.	sonstige ordentliche Erträge	0,00	0,00	0,00	0,00	0,00	0,00
12.	= Summe ordentliche Erträge	0,00	0,00	0,00	0,00	0,00	0,00
	Ordentliche Aufwendungen						
13.	Personalaufwendungen	0,00	0,00	0,00	0,00	0,00	0,00
14.	Versorgungsaufwendungen	0,00	0,00	0,00	0,00	0,00	0,00
15.	Aufwendungen für Sach- u. Dienstleistungen	0,00	0,00	0,00	0,00	0,00	0,00
16.	Abschreibungen	0,00	0,00	0,00	0,00	0,00	0,00
17.	Zinsen und ähnliche Aufwendungen	0,00	0,00	0,00	0,00	0,00	0,00
18.	Transferaufwendungen	0,00	0,00	0,00	0,00	0,00	0,00
19.	sonstige ordentliche Aufwendungen	0,00	0,00	0,00	0,00	0,00	0,00
20.	= Summe ordentliche Aufwendungen	0,00	0,00	0,00	0,00	0,00	0,00
21.	ordentliches Ergebnis	0,00	0,00	0,00	0,00	0,00	0,00
22.	außerordentliche Erträge	0,00	0,00	0,00	0,00	0,00	0,00
23.	außerordentliche Aufwendungen	0,00	0,00	0,00	0,00	0,00	0,00
24.	außerordentliches Ergebnis	0,00	0,00	0,00	0,00	0,00	0,00
25.	Jahresergebnis	0,00	0,00	0,00	0,00	0,00	0,00
26.	Erträge aus internen Leistungsbeziehungen	0,00	0,00	0,00	0,00	0,00	0,00
27.	Aufwendungen aus internen Leistungsbeziehungen	0,00	0,00	0,00	0,00	0,00	0,00
28.	Saldo aus internen Leistungsbeziehungen	0,00	0,00	0,00	0,00	0,00	0,00
29.	Ergebnis unter Berücksichtigung der internen Leistungsbeziehung	0,00	0,00	0,00	0,00	0,00	0,00

**Teilfinanzhaushalt Produkt 52220 Grunderwerb zur Weiterveräußerung (Bauland),
Eigener Wohnungsbau**

Isterberg

Nr.	Bezeichnung	Ergebnis 2019	Ansatz 2020	Ansatz 2021	Plan 2022	Plan 2023	Plan 2024
	Einzahlungen aus laufender Verwaltungstätigkeit						
1.	Steuern und ähnliche Abgaben	0,00	0,00	0,00	0,00	0,00	0,00
2.	Zuwendungen und allgemeine Umlagen	0,00	0,00	0,00	0,00	0,00	0,00
3.	sonstige Transfereinzahlungen	0,00	0,00	0,00	0,00	0,00	0,00
4.	öffentlich-rechtliche Entgelte	0,00	0,00	0,00	0,00	0,00	0,00
5.	privatrechtliche Entgelte	0,00	0,00	0,00	0,00	0,00	0,00
6.	Kostenerstattungen u. Kostenumlagen	0,00	0,00	0,00	0,00	0,00	0,00
7.	Zinsen und ähnliche Einzahlungen	0,00	0,00	0,00	0,00	0,00	0,00
8.	Einzahl. a. d. Veräußerung geringw. Vermögensg.	0,00	0,00	0,00	0,00	0,00	0,00
9.	sonstige haushaltswirksame Einzahlungen	0,00	0,00	0,00	0,00	0,00	0,00
10.	= Summe der Einzahlungen aus lfd. Verwaltungstätigkeit	0,00	0,00	0,00	0,00	0,00	0,00
	Auszahlungen aus lfd. Verwaltungstätigkeit						
11.	Personalauszahlungen	0,00	0,00	0,00	0,00	0,00	0,00
12.	Versorgungsauszahlungen	0,00	0,00	0,00	0,00	0,00	0,00
13.	Auszahl. f. Sach- und Dienstleist. u. ger. Verm.	0,00	0,00	0,00	0,00	0,00	0,00
14.	Zinsen und ähnliche Auszahlungen	0,00	0,00	0,00	0,00	0,00	0,00
15.	Transferauszahlungen	0,00	0,00	0,00	0,00	0,00	0,00
16.	sonstige haushaltswirksame Auszahlungen	0,00	0,00	0,00	0,00	0,00	0,00
17.	= Summe der Auszahlungen aus lfd. Verwaltungstätigkeit	0,00	0,00	0,00	0,00	0,00	0,00
18.	Saldo aus lfd. Verwaltungstätigkeit	0,00	0,00	0,00	0,00	0,00	0,00
	Einzahlungen für Investitionstätigkeit						
19.	Zuwendungen für Investitionstätigkeit	0,00	0,00	0,00	0,00	0,00	0,00
20.	Beiträge u. ä. Entgelte f. Investitionstätigkeit	0,00	0,00	0,00	0,00	0,00	0,00
21.	Veräußerung von Sachvermögen	0,00	0,00	0,00	0,00	0,00	0,00
22.	Veräußerung von Finanzvermögensanlagen	0,00	0,00	0,00	0,00	0,00	0,00
23.	sonstige Investitionstätigkeit	0,00	0,00	0,00	0,00	0,00	0,00
24.	= Summe der Einzahlungen aus Investitionstätigkeit	0,00	0,00	0,00	0,00	0,00	0,00
	Auszahlungen für Investitionstätigkeit						
25.	Erwerb von Grundstücken und Gebäuden	0,00	50.000,00	50.000,00	0,00	0,00	0,00
26.	Baumaßnahmen	0,00	0,00	0,00	0,00	0,00	0,00
27.	Erwerb von beweglichem Sachvermögen	0,00	0,00	0,00	0,00	0,00	0,00
28.	Erwerb von Finanzvermögensanlagen	0,00	0,00	0,00	0,00	0,00	0,00
29.	aktivierbare Zuwendungen	0,00	0,00	0,00	0,00	0,00	0,00
30.	sonstige Investitionstätigkeit	0,00	0,00	0,00	0,00	0,00	0,00
31.	= Summe der Auszahlungen für Investitionstätigkeit	0,00	-50.000,00	-50.000,00	0,00	0,00	0,00
32.	Saldo aus Investitionstätigkeit	0,00	-50.000,00	-50.000,00	0,00	0,00	0,00
33.	Finanzmittel-Überschuss/ -Fehlbetrag	0,00	-50.000,00	-50.000,00	0,00	0,00	0,00
	Ein-, Auszahlungen aus Finanzierungstätigkeit						
34.	Einz.; Aufn. v. Krediten u. inn. Darl. f. Inv.tätigkeit	0,00	0,00	0,00	0,00	0,00	0,00
35.	Ausz.; Tilgung v. Krediten u. Rückz. inn. Darl. f. Inv.	0,00	0,00	0,00	0,00	0,00	0,00
36.	Saldo aus Finanzierungstätigkeit	0,00	0,00	0,00	0,00	0,00	0,00
37.	Finanzmittelveränderung	0,00	-50.000,00	-50.000,00	0,00	0,00	0,00

Investitionen Produkt 52220 Grunderwerb zur Weiterveräußerung (Bauland), Eigener Wohnungsbau

Isterberg

Nr. Bezeichnung	Jahres- ergebnis 2019	Ansatz 2020	Ansatz 2021	Finanzplan 2022	Finanzplan 2023	Finanzplan 2024
I18-03-001 Grundstücksankäufe u.-verkäufe,KT 52220 Isterb.	0,00	0,00	0,00	0,00	0,00	0,00
I19-03-001 Grundstücksverkäufe, KT 52220 Isterberg	0,00	0,00	0,00	0,00	0,00	0,00
I20-03-003 Grundstücksank. f. Wohnbebauung	0,00	-50.000,00	-50.000,00	0,00	0,00	0,00
25. - Erwerb von Grundstücken und Gebäuden	0,00	50.000,00	50.000,00	0,00	0,00	0,00
I20-03-004 Grundstücksverkäufe, KT 52220 Isterberg	0,00	0,00	0,00	0,00	0,00	0,00

Produktbeschreibung Produkt 53500 Kombinierte Versorgung		
Isterberg		
Produktbereich	5	Gestaltung der Umwelt
Produktgruppe	535	Kombinierte Versorgung
Produkt	53500	Kombinierte Versorgung
Verantwortliche Person(en)	Gerhard Verwold	
Gremien		
Gemeinderat		
Kurzbeschreibung		
Erträge aus den Konzessionsabgaben für die Strom und Erdgasversorgung im Bereich der Gemeinde Isterberg		
Erläuterungen		
Die Konzessionsabgaben werden sowohl im Strom- als auch im Erdgasbereich nach der abgelieferten Menge berechnet.		
Auftragsgrundlage		
Konzessionsverträge, politische Beschlüsse		

Teilergebnishaushalt Produkt 53500 Kombinierte Versorgung

Isterberg

Nr.	Bezeichnung	Ergebnis 2019	Ansatz 2020	Ansatz 2021	Plan 2022	Plan 2023	Plan 2024
	Ordentliche Erträge						
1.	Steuern und ähnliche Abgaben	0,00	0,00	0,00	0,00	0,00	0,00
2.	Zuwendungen und allgemeine Umlagen	0,00	0,00	0,00	0,00	0,00	0,00
3.	Auflösungserträge aus Sonderposten	0,00	0,00	0,00	0,00	0,00	0,00
4.	sonstige Transfererträge	0,00	0,00	0,00	0,00	0,00	0,00
5.	öffentlich-rechtliche Entgelte	0,00	0,00	0,00	0,00	0,00	0,00
6.	privatrechtliche Entgelte	0,00	0,00	0,00	0,00	0,00	0,00
7.	Kostenerstattungen u. Kostenumlagen	0,00	0,00	0,00	0,00	0,00	0,00
8.	Zinsen und ähnliche Finanzerträge	0,00	0,00	0,00	0,00	0,00	0,00
9.	aktivierungsfähige Eigenleistungen	0,00	0,00	0,00	0,00	0,00	0,00
10.	Bestandsveränderungen	0,00	0,00	0,00	0,00	0,00	0,00
11.	sonstige ordentliche Erträge	29.541,97	30.000,00	27.000,00	26.500,00	26.000,00	25.500,00
12.	= Summe ordentliche Erträge	29.541,97	30.000,00	27.000,00	26.500,00	26.000,00	25.500,00
	Ordentliche Aufwendungen						
13.	Personalaufwendungen	0,00	0,00	0,00	0,00	0,00	0,00
14.	Versorgungsaufwendungen	0,00	0,00	0,00	0,00	0,00	0,00
15.	Aufwendungen für Sach- u. Dienstleistungen	0,00	0,00	0,00	0,00	0,00	0,00
16.	Abschreibungen	0,00	0,00	0,00	0,00	0,00	0,00
17.	Zinsen und ähnliche Aufwendungen	0,00	0,00	0,00	0,00	0,00	0,00
18.	Transferaufwendungen	0,00	0,00	0,00	0,00	0,00	0,00
19.	sonstige ordentliche Aufwendungen	0,00	0,00	0,00	0,00	0,00	0,00
20.	= Summe ordentliche Aufwendungen	0,00	0,00	0,00	0,00	0,00	0,00
21.	ordentliches Ergebnis	29.541,97	30.000,00	27.000,00	26.500,00	26.000,00	25.500,00
22.	außerordentliche Erträge	0,00	0,00	0,00	0,00	0,00	0,00
23.	außerordentliche Aufwendungen	0,00	0,00	0,00	0,00	0,00	0,00
24.	außerordentliches Ergebnis	0,00	0,00	0,00	0,00	0,00	0,00
25.	Jahresergebnis	29.541,97	30.000,00	27.000,00	26.500,00	26.000,00	25.500,00
26.	Erträge aus internen Leistungsbeziehungen	0,00	0,00	0,00	0,00	0,00	0,00
27.	Aufwendungen aus internen Leistungsbeziehungen	0,00	0,00	0,00	0,00	0,00	0,00
28.	Saldo aus internen Leistungsbeziehungen	0,00	0,00	0,00	0,00	0,00	0,00
29.	Ergebnis unter Berücksichtigung der internen Leistungsbeziehung	29.541,97	30.000,00	27.000,00	26.500,00	26.000,00	25.500,00

Teilfinanzhaushalt Produkt 53500 Kombinierte Versorgung

Isterberg

Nr.	Bezeichnung	Ergebnis 2019	Ansatz 2020	Ansatz 2021	Plan 2022	Plan 2023	Plan 2024
	Einzahlungen aus laufender Verwaltungstätigkeit						
1.	Steuern und ähnliche Abgaben	0,00	0,00	0,00	0,00	0,00	0,00
2.	Zuwendungen und allgemeine Umlagen	0,00	0,00	0,00	0,00	0,00	0,00
3.	sonstige Transfereinzahlungen	0,00	0,00	0,00	0,00	0,00	0,00
4.	öffentlich-rechtliche Entgelte	0,00	0,00	0,00	0,00	0,00	0,00
5.	privatrechtliche Entgelte	0,00	0,00	0,00	0,00	0,00	0,00
6.	Kostenerstattungen u. Kostenumlagen	0,00	0,00	0,00	0,00	0,00	0,00
7.	Zinsen und ähnliche Einzahlungen	0,00	0,00	0,00	0,00	0,00	0,00
8.	Einzahl. a. d. Veräußerung geringw. Vermögensg.	0,00	0,00	0,00	0,00	0,00	0,00
9.	sonstige haushaltswirksame Einzahlungen	30.205,87	30.000,00	27.000,00	26.500,00	26.000,00	25.500,00
10.	= Summe der Einzahlungen aus lfd. Verwaltungstätigkeit	30.205,87	30.000,00	27.000,00	26.500,00	26.000,00	25.500,00
	Auszahlungen aus lfd. Verwaltungstätigkeit						
11.	Personalauszahlungen	0,00	0,00	0,00	0,00	0,00	0,00
12.	Versorgungsauszahlungen	0,00	0,00	0,00	0,00	0,00	0,00
13.	Auszahl. f. Sach- und Dienstleist. u.ger.Verm.	0,00	0,00	0,00	0,00	0,00	0,00
14.	Zinsen und ähnliche Auszahlungen	0,00	0,00	0,00	0,00	0,00	0,00
15.	Transferauszahlungen	0,00	0,00	0,00	0,00	0,00	0,00
16.	sonstige haushaltswirksame Auszahlungen	0,00	0,00	0,00	0,00	0,00	0,00
17.	= Summe der Auszahlungen aus lfd. Verwaltungstätigkeit	0,00	0,00	0,00	0,00	0,00	0,00
18.	Saldo aus lfd. Verwaltungstätigkeit	30.205,87	30.000,00	27.000,00	26.500,00	26.000,00	25.500,00
	Einzahlungen für Investitionstätigkeit						
19.	Zuwendungen für Investitionstätigkeit	0,00	0,00	0,00	0,00	0,00	0,00
20.	Beiträge u. ä. Entgelte f. Investitionstätigkeit	0,00	0,00	0,00	0,00	0,00	0,00
21.	Veräußerung von Sachvermögen	0,00	0,00	0,00	0,00	0,00	0,00
22.	Veräußerung von Finanzvermögensanlagen	0,00	0,00	0,00	0,00	0,00	0,00
23.	sonstige Investitionstätigkeit	0,00	0,00	0,00	0,00	0,00	0,00
24.	= Summe der Einzahlungen aus Investitionstätigkeit	0,00	0,00	0,00	0,00	0,00	0,00
	Auszahlungen für Investitionstätigkeit						
25.	Erwerb von Grundstücken und Gebäuden	0,00	0,00	0,00	0,00	0,00	0,00
26.	Baumaßnahmen	0,00	0,00	0,00	0,00	0,00	0,00
27.	Erwerb von beweglichem Sachvermögen	0,00	0,00	0,00	0,00	0,00	0,00
28.	Erwerb von Finanzvermögensanlagen	0,00	0,00	0,00	0,00	0,00	0,00
29.	aktivierbare Zuwendungen	0,00	0,00	0,00	0,00	0,00	0,00
30.	sonstige Investitionstätigkeit	0,00	0,00	0,00	0,00	0,00	0,00
31.	= Summe der Auszahlungen für Investitionstätigkeit	0,00	0,00	0,00	0,00	0,00	0,00
32.	Saldo aus Investitionstätigkeit	0,00	0,00	0,00	0,00	0,00	0,00
33.	Finanzmittel-Überschuss/ -Fehlbetrag	30.205,87	30.000,00	27.000,00	26.500,00	26.000,00	25.500,00
	Ein-, Auszahlungen aus Finanzierungstätigkeit						
34.	Einz.; Aufn. v. Krediten u. inn. Darl. f. Inv.tätigkeit	0,00	0,00	0,00	0,00	0,00	0,00
35.	Ausz.; Tilgung v. Krediten u. Rückz. inn. Darl. f. Inv.	0,00	0,00	0,00	0,00	0,00	0,00
36.	Saldo aus Finanzierungstätigkeit	0,00	0,00	0,00	0,00	0,00	0,00
37.	Finanzmittelveränderung	30.205,87	30.000,00	27.000,00	26.500,00	26.000,00	25.500,00

Produktbeschreibung Produkt 54100 Gemeindestraßen, Gemeindeverbindungsstraßen		
Isterberg		
Produktbereich	5	Gestaltung der Umwelt
Produktgruppe	541	Gemeindestraßen
Produkt	54100	Gemeindestraßen, Gemeindeverbindungsstraßen
Verantwortliche Person(en)	Elke Jobst & Torben Sluiter	
Gremien		
Gemeinderat		
Kurzbeschreibung		
Bereitstellung und Unterhaltung von öffentlichen Straßenflächen im Bereich der Gemeinde Isterberg einschließlich der Oberflächenentwässerung der Straßenflächen.		
Allgemeine Ziele		
Schaffung und Erhaltung der Verkehrsinfrastruktur und Sicherstellung der Verkehrssicherheit		
Zielgruppe		
Allgemeinheit		
Auftragsgrundlage		
NStrG, politische Beschlüsse		

Teilergebnishaushalt Produkt 54100 Gemeindestraßen, Gemeindeverbindungsstraßen

Isterberg

Nr.	Bezeichnung	Ergebnis 2019	Ansatz 2020	Ansatz 2021	Plan 2022	Plan 2023	Plan 2024
	Ordentliche Erträge						
1.	Steuern und ähnliche Abgaben	0,00	0,00	0,00	0,00	0,00	0,00
2.	Zuwendungen und allgemeine Umlagen	0,00	0,00	0,00	0,00	0,00	0,00
3.	Auflösungserträge aus Sonderposten	19.893,47	20.000,00	21.100,00	17.200,00	10.500,00	10.500,00
4.	sonstige Transfererträge	0,00	0,00	0,00	0,00	0,00	0,00
5.	öffentlich-rechtliche Entgelte	0,00	0,00	0,00	0,00	0,00	0,00
6.	privatrechtliche Entgelte	0,00	0,00	0,00	0,00	0,00	0,00
7.	Kostenerstattungen u. Kostenumlagen	3.112,50	0,00	0,00	0,00	0,00	0,00
8.	Zinsen und ähnliche Finanzerträge	0,00	0,00	0,00	0,00	0,00	0,00
9.	aktivierungsfähige Eigenleistungen	0,00	0,00	0,00	0,00	0,00	0,00
10.	Bestandsveränderungen	0,00	0,00	0,00	0,00	0,00	0,00
11.	sonstige ordentliche Erträge	0,00	0,00	0,00	0,00	0,00	0,00
12.	= Summe ordentliche Erträge	23.005,97	20.000,00	21.100,00	17.200,00	10.500,00	10.500,00
	Ordentliche Aufwendungen						
13.	Personalaufwendungen	420,13	500,00	1.200,00	1.200,00	1.200,00	1.200,00
14.	Versorgungsaufwendungen	0,00	0,00	0,00	0,00	0,00	0,00
15.	Aufwendungen für Sach- u. Dienstleistungen	27.356,66	40.400,00	60.400,00	40.400,00	40.400,00	40.400,00
16.	Abschreibungen	26.714,95	27.000,00	28.500,00	24.400,00	14.900,00	14.900,00
17.	Zinsen und ähnliche Aufwendungen	0,00	0,00	0,00	0,00	0,00	0,00
18.	Transferaufwendungen	0,00	0,00	0,00	0,00	0,00	0,00
19.	sonstige ordentliche Aufwendungen	817,25	600,00	600,00	600,00	600,00	600,00
20.	= Summe ordentliche Aufwendungen	55.308,99	68.500,00	90.700,00	66.600,00	57.100,00	57.100,00
21.	ordentliches Ergebnis	-32.303,02	-48.500,00	-69.600,00	-49.400,00	-46.600,00	-46.600,00
22.	außerordentliche Erträge	0,00	0,00	0,00	0,00	0,00	0,00
23.	außerordentliche Aufwendungen	0,00	0,00	0,00	0,00	0,00	0,00
24.	außerordentliches Ergebnis	0,00	0,00	0,00	0,00	0,00	0,00
25.	Jahresergebnis	-32.303,02	-48.500,00	-69.600,00	-49.400,00	-46.600,00	-46.600,00
26.	Erträge aus internen Leistungsbeziehungen	0,00	0,00	0,00	0,00	0,00	0,00
27.	Aufwendungen aus internen Leistungsbeziehungen	0,00	0,00	0,00	0,00	0,00	0,00
28.	Saldo aus internen Leistungsbeziehungen	0,00	0,00	0,00	0,00	0,00	0,00
29.	Ergebnis unter Berücksichtigung der internen Leistungsbeziehung	-32.303,02	-48.500,00	-69.600,00	-49.400,00	-46.600,00	-46.600,00

Teilfinanzhaushalt Produkt 54100 Gemeindestraßen, Gemeindeverbindungsstraßen

Isterberg

Nr.	Bezeichnung	Ergebnis 2019	Ansatz 2020	Ansatz 2021	Plan 2022	Plan 2023	Plan 2024
	Einzahlungen aus laufender Verwaltungstätigkeit						
1.	Steuern und ähnliche Abgaben	0,00	0,00	0,00	0,00	0,00	0,00
2.	Zuwendungen und allgemeine Umlagen	0,00	0,00	0,00	0,00	0,00	0,00
3.	sonstige Transfereinzahlungen	0,00	0,00	0,00	0,00	0,00	0,00
4.	öffentlich-rechtliche Entgelte	0,00	0,00	0,00	0,00	0,00	0,00
5.	privatrechtliche Entgelte	0,00	0,00	0,00	0,00	0,00	0,00
6.	Kostenerstattungen u. Kostenumlagen	0,00	0,00	0,00	0,00	0,00	0,00
7.	Zinsen und ähnliche Einzahlungen	0,00	0,00	0,00	0,00	0,00	0,00
8.	Einzahl. a. d. Veräußerung geringw. Vermögensg.	0,00	0,00	0,00	0,00	0,00	0,00
9.	sonstige haushaltswirksame Einzahlungen	0,00	0,00	0,00	0,00	0,00	0,00
10.	= Summe der Einzahlungen aus lfd. Verwaltungstätigkeit	0,00	0,00	0,00	0,00	0,00	0,00
	Auszahlungen aus lfd. Verwaltungstätigkeit						
11.	Personalauszahlungen	420,13	500,00	1.200,00	1.200,00	1.200,00	1.200,00
12.	Versorgungsauszahlungen	0,00	0,00	0,00	0,00	0,00	0,00
13.	Auszahl. f. Sach- und Dienstleist. u.ger.Verm.	27.356,66	40.400,00	60.400,00	40.400,00	40.400,00	40.400,00
14.	Zinsen und ähnliche Auszahlungen	0,00	0,00	0,00	0,00	0,00	0,00
15.	Transferauszahlungen	0,00	0,00	0,00	0,00	0,00	0,00
16.	sonstige haushaltswirksame Auszahlungen	817,25	600,00	600,00	600,00	600,00	600,00
17.	= Summe der Auszahlungen aus lfd. Verwaltungstätigkeit	-28.594,04	-41.500,00	-62.200,00	-42.200,00	-42.200,00	-42.200,00
18.	Saldo aus lfd. Verwaltungstätigkeit	-28.594,04	-41.500,00	-62.200,00	-42.200,00	-42.200,00	-42.200,00
	Einzahlungen für Investitionstätigkeit						
19.	Zuwendungen für Investitionstätigkeit	7.500,00	0,00	0,00	0,00	0,00	0,00
20.	Beiträge u. ä. Entgelte f. Investitionstätigkeit	0,00	0,00	0,00	0,00	0,00	0,00
21.	Veräußerung von Sachvermögen	0,00	0,00	0,00	0,00	0,00	0,00
22.	Veräußerung von Finanzvermögensanlagen	0,00	0,00	0,00	0,00	0,00	0,00
23.	sonstige Investitionstätigkeit	0,00	0,00	0,00	0,00	0,00	0,00
24.	= Summe der Einzahlungen aus Investitionstätigkeit	7.500,00	0,00	0,00	0,00	0,00	0,00
	Auszahlungen für Investitionstätigkeit						
25.	Erwerb von Grundstücken und Gebäuden	0,00	0,00	0,00	0,00	0,00	0,00
26.	Baumaßnahmen	15.501,02	0,00	0,00	0,00	0,00	0,00
27.	Erwerb von beweglichem Sachvermögen	0,00	0,00	0,00	0,00	0,00	0,00
28.	Erwerb von Finanzvermögensanlagen	0,00	0,00	0,00	0,00	0,00	0,00
29.	aktivierbare Zuwendungen	0,00	0,00	0,00	0,00	0,00	0,00
30.	sonstige Investitionstätigkeit	0,00	0,00	0,00	0,00	0,00	0,00
31.	= Summe der Auszahlungen für Investitionstätigkeit	-15.501,02	0,00	0,00	0,00	0,00	0,00
32.	Saldo aus Investitionstätigkeit	-8.001,02	0,00	0,00	0,00	0,00	0,00
33.	Finanzmittel-Überschuss/ -Fehlbetrag	-36.595,06	-41.500,00	-62.200,00	-42.200,00	-42.200,00	-42.200,00
	Ein-, Auszahlungen aus Finanzierungstätigkeit						
34.	Einz.; Aufn. v. Krediten u. inn. Darl. f. Inv.tätigkeit	0,00	0,00	0,00	0,00	0,00	0,00
35.	Ausz.; Tilgung v. Krediten u. Rückz. inn. Darl. f. Inv.	0,00	0,00	0,00	0,00	0,00	0,00
36.	Saldo aus Finanzierungstätigkeit	0,00	0,00	0,00	0,00	0,00	0,00
37.	Finanzmittelveränderung	-36.595,06	-41.500,00	-62.200,00	-42.200,00	-42.200,00	-42.200,00

Investitionen Produkt 54100 Gemeindestraßen, Gemeindeverbindungsstraßen

Isterberg

Nr. Bezeichnung	Jahres- ergebnis 2019	Ansatz 2020	Ansatz 2021	Finanzplan 2022	Finanzplan 2023	Finanzplan 2024
I13-03-002 Ausbau Eichenweg	0,00	0,00	0,00	0,00	0,00	0,00
I18-03-003 Straßenausbau Laudiek	0,00	0,00	0,00	0,00	0,00	0,00
I18-03-004 Leerrohr Bahnhofstraße Isterberg	-8.001,02	0,00	0,00	0,00	0,00	0,00
19. + Zuwendungen für Investitionstätigkeit	7.500,00	0,00	0,00	0,00	0,00	0,00
26. - Baumaßnahmen	15.501,02	0,00	0,00	0,00	0,00	0,00

Produktbeschreibung Produkt 54500 Straßenreinigung, Straßenbeleuchtung

Isterberg

Produktbereich	5	Gestaltung der Umwelt
Produktgruppe	545	Straßenreinigung, Straßenbeleuchtung
Produkt	54500	Straßenreinigung, Straßenbeleuchtung

Verantwortliche Person(en) Anne Woltmann

Gremien

Gemeinderat

Kurzbeschreibung

Unterhaltung der Straßenbeleuchtung im Bereich der Gemeinde Isterberg

Allgemeine Ziele

Schaffung und Erhaltung der Infrastruktur und Sicherstellung der Verkehrssicherheit

Erläuterungen

Mittel für den Strombezug und die Unterhaltung der Straßenbeleuchtung

Zielgruppe

Allgemeinheit

Teilergebnishaushalt Produkt 54500 Straßenreinigung, Straßenbeleuchtung

Isterberg

Nr.	Bezeichnung	Ergebnis 2019	Ansatz 2020	Ansatz 2021	Plan 2022	Plan 2023	Plan 2024
	Ordentliche Erträge						
1.	Steuern und ähnliche Abgaben	0,00	0,00	0,00	0,00	0,00	0,00
2.	Zuwendungen und allgemeine Umlagen	0,00	0,00	0,00	0,00	0,00	0,00
3.	Auflösungserträge aus Sonderposten	190,33	200,00	200,00	100,00	100,00	100,00
4.	sonstige Transfererträge	0,00	0,00	0,00	0,00	0,00	0,00
5.	öffentlich-rechtliche Entgelte	0,00	0,00	0,00	0,00	0,00	0,00
6.	privatrechtliche Entgelte	0,00	0,00	0,00	0,00	0,00	0,00
7.	Kostenerstattungen u. Kostenumlagen	0,00	0,00	0,00	0,00	0,00	0,00
8.	Zinsen und ähnliche Finanzerträge	0,00	0,00	0,00	0,00	0,00	0,00
9.	aktivierungsfähige Eigenleistungen	0,00	0,00	0,00	0,00	0,00	0,00
10.	Bestandsveränderungen	0,00	0,00	0,00	0,00	0,00	0,00
11.	sonstige ordentliche Erträge	0,00	0,00	0,00	0,00	0,00	0,00
12.	= Summe ordentliche Erträge	190,33	200,00	200,00	100,00	100,00	100,00
	Ordentliche Aufwendungen						
13.	Personalaufwendungen	0,00	0,00	0,00	0,00	0,00	0,00
14.	Versorgungsaufwendungen	0,00	0,00	0,00	0,00	0,00	0,00
15.	Aufwendungen für Sach- u. Dienstleistungen	917,79	1.600,00	1.600,00	1.700,00	1.800,00	1.900,00
16.	Abschreibungen	945,20	900,00	900,00	900,00	700,00	700,00
17.	Zinsen und ähnliche Aufwendungen	0,00	0,00	0,00	0,00	0,00	0,00
18.	Transferaufwendungen	0,00	0,00	0,00	0,00	0,00	0,00
19.	sonstige ordentliche Aufwendungen	0,00	0,00	0,00	0,00	0,00	0,00
20.	= Summe ordentliche Aufwendungen	1.862,99	2.500,00	2.500,00	2.600,00	2.500,00	2.600,00
21.	ordentliches Ergebnis	-1.672,66	-2.300,00	-2.300,00	-2.500,00	-2.400,00	-2.500,00
22.	außerordentliche Erträge	0,00	0,00	0,00	0,00	0,00	0,00
23.	außerordentliche Aufwendungen	0,00	0,00	0,00	0,00	0,00	0,00
24.	außerordentliches Ergebnis	0,00	0,00	0,00	0,00	0,00	0,00
25.	Jahresergebnis	-1.672,66	-2.300,00	-2.300,00	-2.500,00	-2.400,00	-2.500,00
26.	Erträge aus internen Leistungsbeziehungen	0,00	0,00	0,00	0,00	0,00	0,00
27.	Aufwendungen aus internen Leistungsbeziehungen	0,00	0,00	0,00	0,00	0,00	0,00
28.	Saldo aus internen Leistungsbeziehungen	0,00	0,00	0,00	0,00	0,00	0,00
29.	Ergebnis unter Berücksichtigung der internen Leistungsbeziehung	-1.672,66	-2.300,00	-2.300,00	-2.500,00	-2.400,00	-2.500,00

Teilfinanzhaushalt Produkt 54500 Straßenreinigung, Straßenbeleuchtung

Isterberg

Nr.	Bezeichnung	Ergebnis 2019	Ansatz 2020	Ansatz 2021	Plan 2022	Plan 2023	Plan 2024
	Einzahlungen aus laufender Verwaltungstätigkeit						
1.	Steuern und ähnliche Abgaben	0,00	0,00	0,00	0,00	0,00	0,00
2.	Zuwendungen und allgemeine Umlagen	0,00	0,00	0,00	0,00	0,00	0,00
3.	sonstige Transfereinzahlungen	0,00	0,00	0,00	0,00	0,00	0,00
4.	öffentlich-rechtliche Entgelte	0,00	0,00	0,00	0,00	0,00	0,00
5.	privatrechtliche Entgelte	0,00	0,00	0,00	0,00	0,00	0,00
6.	Kostenerstattungen u. Kostenumlagen	0,00	0,00	0,00	0,00	0,00	0,00
7.	Zinsen und ähnliche Einzahlungen	0,00	0,00	0,00	0,00	0,00	0,00
8.	Einzahl. a. d. Veräußerung geringw. Vermögensg.	0,00	0,00	0,00	0,00	0,00	0,00
9.	sonstige haushaltswirksame Einzahlungen	0,00	0,00	0,00	0,00	0,00	0,00
10.	= Summe der Einzahlungen aus lfd. Verwaltungstätigkeit	0,00	0,00	0,00	0,00	0,00	0,00
	Auszahlungen aus lfd. Verwaltungstätigkeit						
11.	Personalauszahlungen	0,00	0,00	0,00	0,00	0,00	0,00
12.	Versorgungsauszahlungen	0,00	0,00	0,00	0,00	0,00	0,00
13.	Auszahl. f. Sach- und Dienstleist. u.ger.Verm.	917,79	1.600,00	1.600,00	1.700,00	1.800,00	1.900,00
14.	Zinsen und ähnliche Auszahlungen	0,00	0,00	0,00	0,00	0,00	0,00
15.	Transferauszahlungen	0,00	0,00	0,00	0,00	0,00	0,00
16.	sonstige haushaltswirksame Auszahlungen	0,00	0,00	0,00	0,00	0,00	0,00
17.	= Summe der Auszahlungen aus lfd. Verwaltungstätigkeit	-917,79	-1.600,00	-1.600,00	-1.700,00	-1.800,00	-1.900,00
18.	Saldo aus lfd. Verwaltungstätigkeit	-917,79	-1.600,00	-1.600,00	-1.700,00	-1.800,00	-1.900,00
	Einzahlungen für Investitionstätigkeit						
19.	Zuwendungen für Investitionstätigkeit	0,00	0,00	0,00	0,00	0,00	0,00
20.	Beiträge u. ä. Entgelte f. Investitionstätigkeit	0,00	0,00	0,00	0,00	0,00	0,00
21.	Veräußerung von Sachvermögen	0,00	0,00	0,00	0,00	0,00	0,00
22.	Veräußerung von Finanzvermögensanlagen	0,00	0,00	0,00	0,00	0,00	0,00
23.	sonstige Investitionstätigkeit	0,00	0,00	0,00	0,00	0,00	0,00
24.	= Summe der Einzahlungen aus Investitionstätigkeit	0,00	0,00	0,00	0,00	0,00	0,00
	Auszahlungen für Investitionstätigkeit						
25.	Erwerb von Grundstücken und Gebäuden	0,00	0,00	0,00	0,00	0,00	0,00
26.	Baumaßnahmen	0,00	0,00	0,00	0,00	0,00	0,00
27.	Erwerb von beweglichem Sachvermögen	0,00	0,00	0,00	0,00	0,00	0,00
28.	Erwerb von Finanzvermögensanlagen	0,00	0,00	0,00	0,00	0,00	0,00
29.	aktivierbare Zuwendungen	0,00	0,00	0,00	0,00	0,00	0,00
30.	sonstige Investitionstätigkeit	0,00	0,00	0,00	0,00	0,00	0,00
31.	= Summe der Auszahlungen für Investitionstätigkeit	0,00	0,00	0,00	0,00	0,00	0,00
32.	Saldo aus Investitionstätigkeit	0,00	0,00	0,00	0,00	0,00	0,00
33.	Finanzmittel-Überschuss/ -Fehlbetrag	-917,79	-1.600,00	-1.600,00	-1.700,00	-1.800,00	-1.900,00
	Ein-, Auszahlungen aus Finanzierungstätigkeit						
34.	Einz.; Aufn. v. Krediten u. inn. Darl. f. Inv.tätigkeit	0,00	0,00	0,00	0,00	0,00	0,00
35.	Ausz.; Tilgung v. Krediten u. Rückz. inn. Darl. f. Inv.	0,00	0,00	0,00	0,00	0,00	0,00
36.	Saldo aus Finanzierungstätigkeit	0,00	0,00	0,00	0,00	0,00	0,00
37.	Finanzmittelveränderung	-917,79	-1.600,00	-1.600,00	-1.700,00	-1.800,00	-1.900,00

Produktbeschreibung Produkt 55100 Öffentliches Grün/Landschaftsbau

Isterberg

Produktbereich	5	Gestaltung der Umwelt
Produktgruppe	551	Öffentliches Grün/Landschaftsbau
Produkt	55100	Öffentliches Grün/Landschaftsbau

Verantwortliche Person(en) Dieter Salewski

Gremien

Planungs- und Umweltausschuss, Verwaltungsausschuss, Stadtrat

Kurzbeschreibung

Unterhaltung der Park- und sonstigen Grünflächen im Bereich der Gemeinde Isterberg

Allgemeine Ziele

Anmietung einer Grünfläche als Standort für den Aussichtsturm auf dem Isterberg

Erläuterungen

Hier werden die Pachzahlungen für den Standort des Aussichtsturmes nachgewiesen. Weiter werden hier die Pachteinnahmen aus der Vermietung des Mühlenstumpfes auf dem Isterberg für eine Funkanlage vereinnahmt.

Auftragsgrundlage

Politische Beschlüsse, Pachtverträge

Teilergebnishaushalt Produkt 55100 Öffentliches Grün/Landschaftsbau

Isterberg

Nr.	Bezeichnung	Ergebnis 2019	Ansatz 2020	Ansatz 2021	Plan 2022	Plan 2023	Plan 2024
	Ordentliche Erträge						
1.	Steuern und ähnliche Abgaben	0,00	0,00	0,00	0,00	0,00	0,00
2.	Zuwendungen und allgemeine Umlagen	0,00	0,00	0,00	0,00	0,00	0,00
3.	Auflösungserträge aus Sonderposten	0,00	0,00	0,00	0,00	0,00	0,00
4.	sonstige Transfererträge	0,00	0,00	0,00	0,00	0,00	0,00
5.	öffentlich-rechtliche Entgelte	0,00	0,00	0,00	0,00	0,00	0,00
6.	privatrechtliche Entgelte	690,00	700,00	700,00	700,00	700,00	700,00
7.	Kostenerstattungen u. Kostenumlagen	0,00	0,00	0,00	0,00	0,00	0,00
8.	Zinsen und ähnliche Finanzerträge	0,00	0,00	0,00	0,00	0,00	0,00
9.	aktivierungsfähige Eigenleistungen	0,00	0,00	0,00	0,00	0,00	0,00
10.	Bestandsveränderungen	0,00	0,00	0,00	0,00	0,00	0,00
11.	sonstige ordentliche Erträge	0,00	0,00	0,00	0,00	0,00	0,00
12.	= Summe ordentliche Erträge	690,00	700,00	700,00	700,00	700,00	700,00
	Ordentliche Aufwendungen						
13.	Personalaufwendungen	0,00	0,00	0,00	0,00	0,00	0,00
14.	Versorgungsaufwendungen	0,00	0,00	0,00	0,00	0,00	0,00
15.	Aufwendungen für Sach- u. Dienstleistungen	511,29	600,00	600,00	600,00	600,00	600,00
16.	Abschreibungen	0,00	0,00	0,00	0,00	0,00	0,00
17.	Zinsen und ähnliche Aufwendungen	0,00	0,00	0,00	0,00	0,00	0,00
18.	Transferaufwendungen	0,00	0,00	0,00	0,00	0,00	0,00
19.	sonstige ordentliche Aufwendungen	0,00	0,00	0,00	0,00	0,00	0,00
20.	= Summe ordentliche Aufwendungen	511,29	600,00	600,00	600,00	600,00	600,00
21.	ordentliches Ergebnis	178,71	100,00	100,00	100,00	100,00	100,00
22.	außerordentliche Erträge	0,00	0,00	0,00	0,00	0,00	0,00
23.	außerordentliche Aufwendungen	0,00	0,00	0,00	0,00	0,00	0,00
24.	außerordentliches Ergebnis	0,00	0,00	0,00	0,00	0,00	0,00
25.	Jahresergebnis	178,71	100,00	100,00	100,00	100,00	100,00
26.	Erträge aus internen Leistungsbeziehungen	0,00	0,00	0,00	0,00	0,00	0,00
27.	Aufwendungen aus internen Leistungsbeziehungen	0,00	0,00	0,00	0,00	0,00	0,00
28.	Saldo aus internen Leistungsbeziehungen	0,00	0,00	0,00	0,00	0,00	0,00
29.	Ergebnis unter Berücksichtigung der internen Leistungsbeziehung	178,71	100,00	100,00	100,00	100,00	100,00

Teilfinanzhaushalt Produkt 55100 Öffentliches Grün/Landschaftsbau

Isterberg

Nr.	Bezeichnung	Ergebnis 2019	Ansatz 2020	Ansatz 2021	Plan 2022	Plan 2023	Plan 2024
	Einzahlungen aus laufender Verwaltungstätigkeit						
1.	Steuern und ähnliche Abgaben	0,00	0,00	0,00	0,00	0,00	0,00
2.	Zuwendungen und allgemeine Umlagen	0,00	0,00	0,00	0,00	0,00	0,00
3.	sonstige Transfereinzahlungen	0,00	0,00	0,00	0,00	0,00	0,00
4.	öffentlich-rechtliche Entgelte	0,00	0,00	0,00	0,00	0,00	0,00
5.	privatrechtliche Entgelte	690,00	700,00	700,00	700,00	700,00	700,00
6.	Kostenerstattungen u. Kostenumlagen	0,00	0,00	0,00	0,00	0,00	0,00
7.	Zinsen und ähnliche Einzahlungen	0,00	0,00	0,00	0,00	0,00	0,00
8.	Einzahl. a. d. Veräußerung geringw. Vermögensg.	0,00	0,00	0,00	0,00	0,00	0,00
9.	sonstige haushaltswirksame Einzahlungen	0,00	0,00	0,00	0,00	0,00	0,00
10.	= Summe der Einzahlungen aus lfd. Verwaltungstätigkeit	690,00	700,00	700,00	700,00	700,00	700,00
	Auszahlungen aus lfd. Verwaltungstätigkeit						
11.	Personalauszahlungen	0,00	0,00	0,00	0,00	0,00	0,00
12.	Versorgungsauszahlungen	0,00	0,00	0,00	0,00	0,00	0,00
13.	Auszahl. f. Sach- und Dienstleist. u.ger.Verm.	511,29	600,00	600,00	600,00	600,00	600,00
14.	Zinsen und ähnliche Auszahlungen	0,00	0,00	0,00	0,00	0,00	0,00
15.	Transferauszahlungen	0,00	0,00	0,00	0,00	0,00	0,00
16.	sonstige haushaltswirksame Auszahlungen	0,00	0,00	0,00	0,00	0,00	0,00
17.	= Summe der Auszahlungen aus lfd. Verwaltungstätigkeit	-511,29	-600,00	-600,00	-600,00	-600,00	-600,00
18.	Saldo aus lfd. Verwaltungstätigkeit	178,71	100,00	100,00	100,00	100,00	100,00
	Einzahlungen für Investitionstätigkeit						
19.	Zuwendungen für Investitionstätigkeit	0,00	0,00	0,00	0,00	0,00	0,00
20.	Beiträge u. ä. Entgelte f. Investitionstätigkeit	0,00	0,00	0,00	0,00	0,00	0,00
21.	Veräußerung von Sachvermögen	0,00	0,00	0,00	0,00	0,00	0,00
22.	Veräußerung von Finanzvermögensanlagen	0,00	0,00	0,00	0,00	0,00	0,00
23.	sonstige Investitionstätigkeit	0,00	0,00	0,00	0,00	0,00	0,00
24.	= Summe der Einzahlungen aus Investitionstätigkeit	0,00	0,00	0,00	0,00	0,00	0,00
	Auszahlungen für Investitionstätigkeit						
25.	Erwerb von Grundstücken und Gebäuden	0,00	0,00	0,00	0,00	0,00	0,00
26.	Baumaßnahmen	0,00	0,00	0,00	0,00	0,00	0,00
27.	Erwerb von beweglichem Sachvermögen	0,00	0,00	0,00	0,00	0,00	0,00
28.	Erwerb von Finanzvermögensanlagen	0,00	0,00	0,00	0,00	0,00	0,00
29.	aktivierbare Zuwendungen	0,00	0,00	0,00	0,00	0,00	0,00
30.	sonstige Investitionstätigkeit	0,00	0,00	0,00	0,00	0,00	0,00
31.	= Summe der Auszahlungen für Investitionstätigkeit	0,00	0,00	0,00	0,00	0,00	0,00
32.	Saldo aus Investitionstätigkeit	0,00	0,00	0,00	0,00	0,00	0,00
33.	Finanzmittel-Überschuss/ -Fehlbetrag	178,71	100,00	100,00	100,00	100,00	100,00
	Ein-, Auszahlungen aus Finanzierungstätigkeit						
34.	Einz.; Aufn. v. Krediten u. inn. Darl. f. Inv.tätigkeit	0,00	0,00	0,00	0,00	0,00	0,00
35.	Ausz.; Tilgung v. Krediten u. Rückz. inn. Darl. f. Inv.	0,00	0,00	0,00	0,00	0,00	0,00
36.	Saldo aus Finanzierungstätigkeit	0,00	0,00	0,00	0,00	0,00	0,00
37.	Finanzmittelveränderung	178,71	100,00	100,00	100,00	100,00	100,00

Produktbeschreibung Produkt 55200 Öffentliche Gewässer/Wasserbauliche Anlagen

Isterberg

Produktbereich	5	Gestaltung der Umwelt
Produktgruppe	552	Öffentliche Gewässer/Wasserbauliche Anlagen
Produkt	55200	Öffentliche Gewässer/Wasserbauliche Anlagen

Verantwortliche Person(en) Claudia Schrader

Kurzbeschreibung

Unterhaltung der Gewässer III. Ordnung

Erläuterungen

Bewirtschaftung und Unterhaltung von Entwässerungsgräben.
Weiter werden unter diesem Produktbereich die Beiträge an die Wasser- und Bodenverbände ausgewiesen.

Zielgruppe

Grundstückseigentümer

Auftragsgrundlage

Nds. Wassergesetz

Teilergebnishaushalt Produkt 55200 Öffentliche Gewässer/Wasserbauliche Anlagen

Isterberg

Nr.	Bezeichnung	Ergebnis 2019	Ansatz 2020	Ansatz 2021	Plan 2022	Plan 2023	Plan 2024
	Ordentliche Erträge						
1.	Steuern und ähnliche Abgaben	0,00	0,00	0,00	0,00	0,00	0,00
2.	Zuwendungen und allgemeine Umlagen	0,00	0,00	0,00	0,00	0,00	0,00
3.	Auflösungserträge aus Sonderposten	0,00	0,00	0,00	0,00	0,00	0,00
4.	sonstige Transfererträge	0,00	0,00	0,00	0,00	0,00	0,00
5.	öffentlich-rechtliche Entgelte	0,00	0,00	0,00	0,00	0,00	0,00
6.	privatrechtliche Entgelte	0,00	0,00	0,00	0,00	0,00	0,00
7.	Kostenerstattungen u. Kostenumlagen	0,00	0,00	0,00	0,00	0,00	0,00
8.	Zinsen und ähnliche Finanzerträge	0,00	0,00	0,00	0,00	0,00	0,00
9.	aktivierungsfähige Eigenleistungen	0,00	0,00	0,00	0,00	0,00	0,00
10.	Bestandsveränderungen	0,00	0,00	0,00	0,00	0,00	0,00
11.	sonstige ordentliche Erträge	0,00	0,00	0,00	0,00	0,00	0,00
12.	= Summe ordentliche Erträge	0,00	0,00	0,00	0,00	0,00	0,00
	Ordentliche Aufwendungen						
13.	Personalaufwendungen	0,00	0,00	0,00	0,00	0,00	0,00
14.	Versorgungsaufwendungen	0,00	0,00	0,00	0,00	0,00	0,00
15.	Aufwendungen für Sach- u. Dienstleistungen	188,70	300,00	300,00	300,00	300,00	300,00
16.	Abschreibungen	0,00	0,00	0,00	0,00	0,00	0,00
17.	Zinsen und ähnliche Aufwendungen	0,00	0,00	0,00	0,00	0,00	0,00
18.	Transferaufwendungen	3.598,83	3.700,00	3.700,00	3.700,00	3.700,00	3.700,00
19.	sonstige ordentliche Aufwendungen	0,00	0,00	0,00	0,00	0,00	0,00
20.	= Summe ordentliche Aufwendungen	3.787,53	4.000,00	4.000,00	4.000,00	4.000,00	4.000,00
21.	ordentliches Ergebnis	-3.787,53	-4.000,00	-4.000,00	-4.000,00	-4.000,00	-4.000,00
22.	außerordentliche Erträge	0,00	0,00	0,00	0,00	0,00	0,00
23.	außerordentliche Aufwendungen	0,00	0,00	0,00	0,00	0,00	0,00
24.	außerordentliches Ergebnis	0,00	0,00	0,00	0,00	0,00	0,00
25.	Jahresergebnis	-3.787,53	-4.000,00	-4.000,00	-4.000,00	-4.000,00	-4.000,00
26.	Erträge aus internen Leistungsbeziehungen	0,00	0,00	0,00	0,00	0,00	0,00
27.	Aufwendungen aus internen Leistungsbeziehungen	0,00	0,00	0,00	0,00	0,00	0,00
28.	Saldo aus internen Leistungsbeziehungen	0,00	0,00	0,00	0,00	0,00	0,00
29.	Ergebnis unter Berücksichtigung der internen Leistungsbeziehung	-3.787,53	-4.000,00	-4.000,00	-4.000,00	-4.000,00	-4.000,00

Teilfinanzhaushalt Produkt 55200 Öffentliche Gewässer/Wasserbauliche Anlagen

Isterberg

Nr.	Bezeichnung	Ergebnis 2019	Ansatz 2020	Ansatz 2021	Plan 2022	Plan 2023	Plan 2024
	Einzahlungen aus laufender Verwaltungstätigkeit						
1.	Steuern und ähnliche Abgaben	0,00	0,00	0,00	0,00	0,00	0,00
2.	Zuwendungen und allgemeine Umlagen	0,00	0,00	0,00	0,00	0,00	0,00
3.	sonstige Transfereinzahlungen	0,00	0,00	0,00	0,00	0,00	0,00
4.	öffentlich-rechtliche Entgelte	0,00	0,00	0,00	0,00	0,00	0,00
5.	privatrechtliche Entgelte	0,00	0,00	0,00	0,00	0,00	0,00
6.	Kostenerstattungen u. Kostenumlagen	0,00	0,00	0,00	0,00	0,00	0,00
7.	Zinsen und ähnliche Einzahlungen	0,00	0,00	0,00	0,00	0,00	0,00
8.	Einzahl. a. d. Veräußerung geringw. Vermögensg.	0,00	0,00	0,00	0,00	0,00	0,00
9.	sonstige haushaltswirksame Einzahlungen	0,00	0,00	0,00	0,00	0,00	0,00
10.	= Summe der Einzahlungen aus lfd. Verwaltungstätigkeit	0,00	0,00	0,00	0,00	0,00	0,00
	Auszahlungen aus lfd. Verwaltungstätigkeit						
11.	Personalauszahlungen	0,00	0,00	0,00	0,00	0,00	0,00
12.	Versorgungsauszahlungen	0,00	0,00	0,00	0,00	0,00	0,00
13.	Auszahl. f. Sach- und Dienstleist. u.ger.Verm.	377,40	300,00	300,00	300,00	300,00	300,00
14.	Zinsen und ähnliche Auszahlungen	0,00	0,00	0,00	0,00	0,00	0,00
15.	Transferauszahlungen	3.598,83	3.700,00	3.700,00	3.700,00	3.700,00	3.700,00
16.	sonstige haushaltswirksame Auszahlungen	0,00	0,00	0,00	0,00	0,00	0,00
17.	= Summe der Auszahlungen aus lfd. Verwaltungstätigkeit	-3.976,23	-4.000,00	-4.000,00	-4.000,00	-4.000,00	-4.000,00
18.	Saldo aus lfd. Verwaltungstätigkeit	-3.976,23	-4.000,00	-4.000,00	-4.000,00	-4.000,00	-4.000,00
	Einzahlungen für Investitionstätigkeit						
19.	Zuwendungen für Investitionstätigkeit	0,00	0,00	0,00	0,00	0,00	0,00
20.	Beiträge u. ä. Entgelte f. Investitionstätigkeit	0,00	0,00	0,00	0,00	0,00	0,00
21.	Veräußerung von Sachvermögen	0,00	0,00	0,00	0,00	0,00	0,00
22.	Veräußerung von Finanzvermögensanlagen	0,00	0,00	0,00	0,00	0,00	0,00
23.	sonstige Investitionstätigkeit	0,00	0,00	0,00	0,00	0,00	0,00
24.	= Summe der Einzahlungen aus Investitionstätigkeit	0,00	0,00	0,00	0,00	0,00	0,00
	Auszahlungen für Investitionstätigkeit						
25.	Erwerb von Grundstücken und Gebäuden	0,00	0,00	0,00	0,00	0,00	0,00
26.	Baumaßnahmen	0,00	0,00	0,00	0,00	0,00	0,00
27.	Erwerb von beweglichem Sachvermögen	0,00	0,00	0,00	0,00	0,00	0,00
28.	Erwerb von Finanzvermögensanlagen	0,00	0,00	0,00	0,00	0,00	0,00
29.	aktivierbare Zuwendungen	0,00	0,00	0,00	0,00	0,00	0,00
30.	sonstige Investitionstätigkeit	0,00	0,00	0,00	0,00	0,00	0,00
31.	= Summe der Auszahlungen für Investitionstätigkeit	0,00	0,00	0,00	0,00	0,00	0,00
32.	Saldo aus Investitionstätigkeit	0,00	0,00	0,00	0,00	0,00	0,00
33.	Finanzmittel-Überschuss/ -Fehlbetrag	-3.976,23	-4.000,00	-4.000,00	-4.000,00	-4.000,00	-4.000,00
	Ein-, Auszahlungen aus Finanzierungstätigkeit						
34.	Einz.; Aufn. v. Krediten u. inn. Darl. f. Inv.tätigkeit	0,00	0,00	0,00	0,00	0,00	0,00
35.	Ausz.; Tilgung v. Krediten u. Rückz. inn. Darl. f. Inv.	0,00	0,00	0,00	0,00	0,00	0,00
36.	Saldo aus Finanzierungstätigkeit	0,00	0,00	0,00	0,00	0,00	0,00
37.	Finanzmittelveränderung	-3.976,23	-4.000,00	-4.000,00	-4.000,00	-4.000,00	-4.000,00

Produktbeschreibung Produkt 55300 Friedhofs- und Bestattungswesen

Isterberg

Produktbereich	5	Gestaltung der Umwelt
Produktgruppe	553	Friedhofs- und Bestattungswesen
Produkt	55300	Friedhofs- und Bestattungswesen

Verantwortliche Person(en) Doris Schulte-Nordholt**Gremien**

Gemeinderat

Kurzbeschreibung

Jährlicher Zuschuss an den Volksbund Dt. Kriegsgräberfürsorge

Auftragsgrundlage

freiwillige Leistung aufgrund Ratsbeschluss

Teilergebnishaushalt Produkt 55300 Friedhofs- und Bestattungswesen

Isterberg

Nr.	Bezeichnung	Ergebnis 2019	Ansatz 2020	Ansatz 2021	Plan 2022	Plan 2023	Plan 2024
	Ordentliche Erträge						
1.	Steuern und ähnliche Abgaben	0,00	0,00	0,00	0,00	0,00	0,00
2.	Zuwendungen und allgemeine Umlagen	0,00	0,00	0,00	0,00	0,00	0,00
3.	Auflösungserträge aus Sonderposten	0,00	0,00	0,00	0,00	0,00	0,00
4.	sonstige Transfererträge	0,00	0,00	0,00	0,00	0,00	0,00
5.	öffentlich-rechtliche Entgelte	0,00	0,00	0,00	0,00	0,00	0,00
6.	privatrechtliche Entgelte	0,00	0,00	0,00	0,00	0,00	0,00
7.	Kostenerstattungen u. Kostenumlagen	0,00	0,00	0,00	0,00	0,00	0,00
8.	Zinsen und ähnliche Finanzerträge	0,00	0,00	0,00	0,00	0,00	0,00
9.	aktivierungsfähige Eigenleistungen	0,00	0,00	0,00	0,00	0,00	0,00
10.	Bestandsveränderungen	0,00	0,00	0,00	0,00	0,00	0,00
11.	sonstige ordentliche Erträge	0,00	0,00	0,00	0,00	0,00	0,00
12.	= Summe ordentliche Erträge	0,00	0,00	0,00	0,00	0,00	0,00
	Ordentliche Aufwendungen						
13.	Personalaufwendungen	0,00	0,00	0,00	0,00	0,00	0,00
14.	Versorgungsaufwendungen	0,00	0,00	0,00	0,00	0,00	0,00
15.	Aufwendungen für Sach- u. Dienstleistungen	0,00	0,00	0,00	0,00	0,00	0,00
16.	Abschreibungen	0,00	0,00	0,00	0,00	0,00	0,00
17.	Zinsen und ähnliche Aufwendungen	0,00	0,00	0,00	0,00	0,00	0,00
18.	Transferaufwendungen	50,00	100,00	100,00	100,00	100,00	100,00
19.	sonstige ordentliche Aufwendungen	0,00	0,00	0,00	0,00	0,00	0,00
20.	= Summe ordentliche Aufwendungen	50,00	100,00	100,00	100,00	100,00	100,00
21.	ordentliches Ergebnis	-50,00	-100,00	-100,00	-100,00	-100,00	-100,00
22.	außerordentliche Erträge	0,00	0,00	0,00	0,00	0,00	0,00
23.	außerordentliche Aufwendungen	0,00	0,00	0,00	0,00	0,00	0,00
24.	außerordentliches Ergebnis	0,00	0,00	0,00	0,00	0,00	0,00
25.	Jahresergebnis	-50,00	-100,00	-100,00	-100,00	-100,00	-100,00
26.	Erträge aus internen Leistungsbeziehungen	0,00	0,00	0,00	0,00	0,00	0,00
27.	Aufwendungen aus internen Leistungsbeziehungen	0,00	0,00	0,00	0,00	0,00	0,00
28.	Saldo aus internen Leistungsbeziehungen	0,00	0,00	0,00	0,00	0,00	0,00
29.	Ergebnis unter Berücksichtigung der internen Leistungsbeziehung	-50,00	-100,00	-100,00	-100,00	-100,00	-100,00

Teilfinanzhaushalt Produkt 55300 Friedhofs- und Bestattungswesen

Isterberg

Nr.	Bezeichnung	Ergebnis 2019	Ansatz 2020	Ansatz 2021	Plan 2022	Plan 2023	Plan 2024
	Einzahlungen aus laufender Verwaltungstätigkeit						
1.	Steuern und ähnliche Abgaben	0,00	0,00	0,00	0,00	0,00	0,00
2.	Zuwendungen und allgemeine Umlagen	0,00	0,00	0,00	0,00	0,00	0,00
3.	sonstige Transfereinzahlungen	0,00	0,00	0,00	0,00	0,00	0,00
4.	öffentlich-rechtliche Entgelte	0,00	0,00	0,00	0,00	0,00	0,00
5.	privatrechtliche Entgelte	0,00	0,00	0,00	0,00	0,00	0,00
6.	Kostenerstattungen u. Kostenumlagen	0,00	0,00	0,00	0,00	0,00	0,00
7.	Zinsen und ähnliche Einzahlungen	0,00	0,00	0,00	0,00	0,00	0,00
8.	Einzahl. a. d. Veräußerung geringw. Vermögensg.	0,00	0,00	0,00	0,00	0,00	0,00
9.	sonstige haushaltswirksame Einzahlungen	0,00	0,00	0,00	0,00	0,00	0,00
10.	= Summe der Einzahlungen aus lfd. Verwaltungstätigkeit	0,00	0,00	0,00	0,00	0,00	0,00
	Auszahlungen aus lfd. Verwaltungstätigkeit						
11.	Personalauszahlungen	0,00	0,00	0,00	0,00	0,00	0,00
12.	Versorgungsauszahlungen	0,00	0,00	0,00	0,00	0,00	0,00
13.	Auszahl. f. Sach- und Dienstleist. u.ger.Verm.	0,00	0,00	0,00	0,00	0,00	0,00
14.	Zinsen und ähnliche Auszahlungen	0,00	0,00	0,00	0,00	0,00	0,00
15.	Transferauszahlungen	50,00	100,00	100,00	100,00	100,00	100,00
16.	sonstige haushaltswirksame Auszahlungen	0,00	0,00	0,00	0,00	0,00	0,00
17.	= Summe der Auszahlungen aus lfd. Verwaltungstätigkeit	-50,00	-100,00	-100,00	-100,00	-100,00	-100,00
18.	Saldo aus lfd. Verwaltungstätigkeit	-50,00	-100,00	-100,00	-100,00	-100,00	-100,00
	Einzahlungen für Investitionstätigkeit						
19.	Zuwendungen für Investitionstätigkeit	0,00	0,00	0,00	0,00	0,00	0,00
20.	Beiträge u. ä. Entgelte f. Investitionstätigkeit	0,00	0,00	0,00	0,00	0,00	0,00
21.	Veräußerung von Sachvermögen	0,00	0,00	0,00	0,00	0,00	0,00
22.	Veräußerung von Finanzvermögensanlagen	0,00	0,00	0,00	0,00	0,00	0,00
23.	sonstige Investitionstätigkeit	0,00	0,00	0,00	0,00	0,00	0,00
24.	= Summe der Einzahlungen aus Investitionstätigkeit	0,00	0,00	0,00	0,00	0,00	0,00
	Auszahlungen für Investitionstätigkeit						
25.	Erwerb von Grundstücken und Gebäuden	0,00	0,00	0,00	0,00	0,00	0,00
26.	Baumaßnahmen	0,00	0,00	0,00	0,00	0,00	0,00
27.	Erwerb von beweglichem Sachvermögen	0,00	0,00	0,00	0,00	0,00	0,00
28.	Erwerb von Finanzvermögensanlagen	0,00	0,00	0,00	0,00	0,00	0,00
29.	aktivierbare Zuwendungen	0,00	0,00	0,00	0,00	0,00	0,00
30.	sonstige Investitionstätigkeit	0,00	0,00	0,00	0,00	0,00	0,00
31.	= Summe der Auszahlungen für Investitionstätigkeit	0,00	0,00	0,00	0,00	0,00	0,00
32.	Saldo aus Investitionstätigkeit	0,00	0,00	0,00	0,00	0,00	0,00
33.	Finanzmittel-Überschuss/ -Fehlbetrag	-50,00	-100,00	-100,00	-100,00	-100,00	-100,00
	Ein-, Auszahlungen aus Finanzierungstätigkeit						
34.	Einz.; Aufn. v. Krediten u. inn. Darl. f. Inv.tätigkeit	0,00	0,00	0,00	0,00	0,00	0,00
35.	Ausz.; Tilgung v. Krediten u. Rückz. inn. Darl. f. Inv.	0,00	0,00	0,00	0,00	0,00	0,00
36.	Saldo aus Finanzierungstätigkeit	0,00	0,00	0,00	0,00	0,00	0,00
37.	Finanzmittelveränderung	-50,00	-100,00	-100,00	-100,00	-100,00	-100,00

Produktbeschreibung Produkt 57100 Wirtschaftsförderung

Isterberg

Produktbereich	5	Gestaltung der Umwelt
Produktgruppe	571	Wirtschaftsförderung
Produkt	57100	Wirtschaftsförderung

Verantwortliche Person(en) Elfriede Verst**Gremien**

Gemeinderat

Allgemeine Ziele

Verbesserung der Breitbandversorgung in der Gemeinde

Zielgruppe

Einwohnerinnen und Einwohner, Gewerbebetriebe

Auftragsgrundlage

freiwillige Aufgabe

Teilergebnishaushalt Produkt 57100 Wirtschaftsförderung

Isterberg

Nr.	Bezeichnung	Ergebnis 2019	Ansatz 2020	Ansatz 2021	Plan 2022	Plan 2023	Plan 2024
	Ordentliche Erträge						
1.	Steuern und ähnliche Abgaben	0,00	0,00	0,00	0,00	0,00	0,00
2.	Zuwendungen und allgemeine Umlagen	0,00	0,00	0,00	0,00	0,00	0,00
3.	Auflösungserträge aus Sonderposten	0,00	0,00	0,00	0,00	0,00	0,00
4.	sonstige Transfererträge	0,00	0,00	0,00	0,00	0,00	0,00
5.	öffentlich-rechtliche Entgelte	0,00	0,00	0,00	0,00	0,00	0,00
6.	privatrechtliche Entgelte	0,00	0,00	0,00	0,00	0,00	0,00
7.	Kostenerstattungen u. Kostenumlagen	0,00	0,00	0,00	0,00	0,00	0,00
8.	Zinsen und ähnliche Finanzerträge	0,00	0,00	0,00	0,00	0,00	0,00
9.	aktivierungsfähige Eigenleistungen	0,00	0,00	0,00	0,00	0,00	0,00
10.	Bestandsveränderungen	0,00	0,00	0,00	0,00	0,00	0,00
11.	sonstige ordentliche Erträge	0,00	0,00	0,00	0,00	0,00	0,00
12.	= Summe ordentliche Erträge	0,00	0,00	0,00	0,00	0,00	0,00
	Ordentliche Aufwendungen						
13.	Personalaufwendungen	0,00	0,00	0,00	0,00	0,00	0,00
14.	Versorgungsaufwendungen	0,00	0,00	0,00	0,00	0,00	0,00
15.	Aufwendungen für Sach- u. Dienstleistungen	0,00	0,00	0,00	0,00	0,00	0,00
16.	Abschreibungen	99,72	300,00	300,00	300,00	300,00	300,00
17.	Zinsen und ähnliche Aufwendungen	0,00	0,00	0,00	0,00	0,00	0,00
18.	Transferaufwendungen	0,00	0,00	0,00	0,00	0,00	0,00
19.	sonstige ordentliche Aufwendungen	0,00	0,00	0,00	0,00	0,00	0,00
20.	= Summe ordentliche Aufwendungen	99,72	300,00	300,00	300,00	300,00	300,00
21.	ordentliches Ergebnis	-99,72	-300,00	-300,00	-300,00	-300,00	-300,00
22.	außerordentliche Erträge	0,00	0,00	0,00	0,00	0,00	0,00
23.	außerordentliche Aufwendungen	0,00	0,00	0,00	0,00	0,00	0,00
24.	außerordentliches Ergebnis	0,00	0,00	0,00	0,00	0,00	0,00
25.	Jahresergebnis	-99,72	-300,00	-300,00	-300,00	-300,00	-300,00
26.	Erträge aus internen Leistungsbeziehungen	0,00	0,00	0,00	0,00	0,00	0,00
27.	Aufwendungen aus internen Leistungsbeziehungen	0,00	0,00	0,00	0,00	0,00	0,00
28.	Saldo aus internen Leistungsbeziehungen	0,00	0,00	0,00	0,00	0,00	0,00
29.	Ergebnis unter Berücksichtigung der internen Leistungsbeziehung	-99,72	-300,00	-300,00	-300,00	-300,00	-300,00

Teilfinanzhaushalt Produkt 57100 Wirtschaftsförderung

Isterberg

Nr.	Bezeichnung	Ergebnis 2019	Ansatz 2020	Ansatz 2021	Plan 2022	Plan 2023	Plan 2024
	Einzahlungen aus laufender Verwaltungstätigkeit						
1.	Steuern und ähnliche Abgaben	0,00	0,00	0,00	0,00	0,00	0,00
2.	Zuwendungen und allgemeine Umlagen	0,00	0,00	0,00	0,00	0,00	0,00
3.	sonstige Transfereinzahlungen	0,00	0,00	0,00	0,00	0,00	0,00
4.	öffentlich-rechtliche Entgelte	0,00	0,00	0,00	0,00	0,00	0,00
5.	privatrechtliche Entgelte	0,00	0,00	0,00	0,00	0,00	0,00
6.	Kostenerstattungen u. Kostenumlagen	0,00	0,00	0,00	0,00	0,00	0,00
7.	Zinsen und ähnliche Einzahlungen	0,00	0,00	0,00	0,00	0,00	0,00
8.	Einzahl. a. d. Veräußerung geringw. Vermögensg.	0,00	0,00	0,00	0,00	0,00	0,00
9.	sonstige haushaltswirksame Einzahlungen	0,00	0,00	0,00	0,00	0,00	0,00
10.	= Summe der Einzahlungen aus lfd. Verwaltungstätigkeit	0,00	0,00	0,00	0,00	0,00	0,00
	Auszahlungen aus lfd. Verwaltungstätigkeit						
11.	Personalauszahlungen	0,00	0,00	0,00	0,00	0,00	0,00
12.	Versorgungsauszahlungen	0,00	0,00	0,00	0,00	0,00	0,00
13.	Auszahl. f. Sach- und Dienstleist. u.ger.Verm.	0,00	0,00	0,00	0,00	0,00	0,00
14.	Zinsen und ähnliche Auszahlungen	0,00	0,00	0,00	0,00	0,00	0,00
15.	Transferauszahlungen	0,00	0,00	0,00	0,00	0,00	0,00
16.	sonstige haushaltswirksame Auszahlungen	0,00	0,00	0,00	0,00	0,00	0,00
17.	= Summe der Auszahlungen aus lfd. Verwaltungstätigkeit	0,00	0,00	0,00	0,00	0,00	0,00
18.	Saldo aus lfd. Verwaltungstätigkeit	0,00	0,00	0,00	0,00	0,00	0,00
	Einzahlungen für Investitionstätigkeit						
19.	Zuwendungen für Investitionstätigkeit	3.213,00	0,00	0,00	0,00	0,00	0,00
20.	Beiträge u. ä. Entgelte f. Investitionstätigkeit	0,00	0,00	0,00	0,00	0,00	0,00
21.	Veräußerung von Sachvermögen	0,00	0,00	0,00	0,00	0,00	0,00
22.	Veräußerung von Finanzvermögensanlagen	0,00	0,00	0,00	0,00	0,00	0,00
23.	sonstige Investitionstätigkeit	0,00	0,00	0,00	0,00	0,00	0,00
24.	= Summe der Einzahlungen aus Investitionstätigkeit	3.213,00	0,00	0,00	0,00	0,00	0,00
	Auszahlungen für Investitionstätigkeit						
25.	Erwerb von Grundstücken und Gebäuden	0,00	0,00	0,00	0,00	0,00	0,00
26.	Baumaßnahmen	0,00	0,00	0,00	0,00	0,00	0,00
27.	Erwerb von beweglichem Sachvermögen	1.795,00	0,00	0,00	0,00	0,00	0,00
28.	Erwerb von Finanzvermögensanlagen	0,00	0,00	0,00	0,00	0,00	0,00
29.	aktivierbare Zuwendungen	19.171,11	0,00	0,00	0,00	0,00	0,00
30.	sonstige Investitionstätigkeit	0,00	0,00	0,00	0,00	0,00	0,00
31.	= Summe der Auszahlungen für Investitionstätigkeit	-20.966,11	0,00	0,00	0,00	0,00	0,00
32.	Saldo aus Investitionstätigkeit	-17.753,11	0,00	0,00	0,00	0,00	0,00
33.	Finanzmittel-Überschuss/ -Fehlbetrag	-17.753,11	0,00	0,00	0,00	0,00	0,00
	Ein-, Auszahlungen aus Finanzierungstätigkeit						
34.	Einz.; Aufn. v. Krediten u. inn. Darl. f. Inv.tätigkeit	0,00	0,00	0,00	0,00	0,00	0,00
35.	Ausz.; Tilgung v. Krediten u. Rückz. inn. Darl. f. Inv.	0,00	0,00	0,00	0,00	0,00	0,00
36.	Saldo aus Finanzierungstätigkeit	0,00	0,00	0,00	0,00	0,00	0,00
37.	Finanzmittelveränderung	-17.753,11	0,00	0,00	0,00	0,00	0,00

Investitionen Produkt 57100 Wirtschaftsförderung

Isterberg

Nr. Bezeichnung	Jahres- ergebnis 2019	Ansatz 2020	Ansatz 2021	Finanzplan 2022	Finanzplan 2023	Finanzplan 2024
I17-03-002 Breitbandausbau i.d.Gemeinde	-17.753,11	0,00	0,00	0,00	0,00	0,00
19. + Zuwendungen für Investitionstätigkeit	3.213,00	0,00	0,00	0,00	0,00	0,00
27. - Erwerb von beweglichem Sachvermögen	1.795,00	0,00	0,00	0,00	0,00	0,00
29. - aktivierbare Zuwendungen	19.171,11	0,00	0,00	0,00	0,00	0,00

Produktbeschreibung Produkt 57302 Sonstige öffentliche Einrichtungen

Isterberg

Produktbereich	5	Gestaltung der Umwelt
Produktgruppe	573	Allgemeine Einrichtungen und Unternehmen
Produkt	57302	Sonstige öffentliche Einrichtungen

Verantwortliche Person(en) Anne Woltmann

Kurzbeschreibung

Bereitstellung der Bekanntmachungstafeln und Wartehallen in der Gemeinde

Allgemeine Ziele

Bereithaltung von Bekanntmachungstafeln für amtliche und sonstige Mitteilungen in der Gemeinde.
Unterhaltung der Wartehäuschen an Bushaltestellen

Auftragsgrundlage

Gemeinderatsbeschluss

Teilergebnishaushalt Produkt 57302 Sonstige öffentliche Einrichtungen

Isterberg

Nr.	Bezeichnung	Ergebnis 2019	Ansatz 2020	Ansatz 2021	Plan 2022	Plan 2023	Plan 2024
	Ordentliche Erträge						
1.	Steuern und ähnliche Abgaben	0,00	0,00	0,00	0,00	0,00	0,00
2.	Zuwendungen und allgemeine Umlagen	0,00	0,00	0,00	0,00	0,00	0,00
3.	Auflösungserträge aus Sonderposten	142,21	100,00	100,00	100,00	100,00	100,00
4.	sonstige Transfererträge	0,00	0,00	0,00	0,00	0,00	0,00
5.	öffentlich-rechtliche Entgelte	0,00	0,00	0,00	0,00	0,00	0,00
6.	privatrechtliche Entgelte	0,00	0,00	0,00	0,00	0,00	0,00
7.	Kostenerstattungen u. Kostenumlagen	0,00	0,00	0,00	0,00	0,00	0,00
8.	Zinsen und ähnliche Finanzerträge	0,00	0,00	0,00	0,00	0,00	0,00
9.	aktivierungsfähige Eigenleistungen	0,00	0,00	0,00	0,00	0,00	0,00
10.	Bestandsveränderungen	0,00	0,00	0,00	0,00	0,00	0,00
11.	sonstige ordentliche Erträge	0,00	0,00	0,00	0,00	0,00	0,00
12.	= Summe ordentliche Erträge	142,21	100,00	100,00	100,00	100,00	100,00
	Ordentliche Aufwendungen						
13.	Personalaufwendungen	0,00	0,00	0,00	0,00	0,00	0,00
14.	Versorgungsaufwendungen	0,00	0,00	0,00	0,00	0,00	0,00
15.	Aufwendungen für Sach- u. Dienstleistungen	0,00	400,00	400,00	400,00	400,00	400,00
16.	Abschreibungen	766,81	800,00	800,00	700,00	700,00	700,00
17.	Zinsen und ähnliche Aufwendungen	0,00	0,00	0,00	0,00	0,00	0,00
18.	Transferaufwendungen	0,00	0,00	0,00	0,00	0,00	0,00
19.	sonstige ordentliche Aufwendungen	0,00	200,00	200,00	200,00	200,00	200,00
20.	= Summe ordentliche Aufwendungen	766,81	1.400,00	1.400,00	1.300,00	1.300,00	1.300,00
21.	ordentliches Ergebnis	-624,60	-1.300,00	-1.300,00	-1.200,00	-1.200,00	-1.200,00
22.	außerordentliche Erträge	0,00	0,00	0,00	0,00	0,00	0,00
23.	außerordentliche Aufwendungen	0,00	0,00	0,00	0,00	0,00	0,00
24.	außerordentliches Ergebnis	0,00	0,00	0,00	0,00	0,00	0,00
25.	Jahresergebnis	-624,60	-1.300,00	-1.300,00	-1.200,00	-1.200,00	-1.200,00
26.	Erträge aus internen Leistungsbeziehungen	0,00	0,00	0,00	0,00	0,00	0,00
27.	Aufwendungen aus internen Leistungsbeziehungen	0,00	0,00	0,00	0,00	0,00	0,00
28.	Saldo aus internen Leistungsbeziehungen	0,00	0,00	0,00	0,00	0,00	0,00
29.	Ergebnis unter Berücksichtigung der internen Leistungsbeziehung	-624,60	-1.300,00	-1.300,00	-1.200,00	-1.200,00	-1.200,00

Teilfinanzhaushalt Produkt 57302 Sonstige öffentliche Einrichtungen

Isterberg

Nr.	Bezeichnung	Ergebnis 2019	Ansatz 2020	Ansatz 2021	Plan 2022	Plan 2023	Plan 2024
	Einzahlungen aus laufender Verwaltungstätigkeit						
1.	Steuern und ähnliche Abgaben	0,00	0,00	0,00	0,00	0,00	0,00
2.	Zuwendungen und allgemeine Umlagen	0,00	0,00	0,00	0,00	0,00	0,00
3.	sonstige Transfereinzahlungen	0,00	0,00	0,00	0,00	0,00	0,00
4.	öffentlich-rechtliche Entgelte	0,00	0,00	0,00	0,00	0,00	0,00
5.	privatrechtliche Entgelte	0,00	0,00	0,00	0,00	0,00	0,00
6.	Kostenerstattungen u. Kostenumlagen	0,00	0,00	0,00	0,00	0,00	0,00
7.	Zinsen und ähnliche Einzahlungen	0,00	0,00	0,00	0,00	0,00	0,00
8.	Einzahl. a. d. Veräußerung geringw. Vermögensg.	0,00	0,00	0,00	0,00	0,00	0,00
9.	sonstige haushaltswirksame Einzahlungen	0,00	0,00	0,00	0,00	0,00	0,00
10.	= Summe der Einzahlungen aus lfd. Verwaltungstätigkeit	0,00	0,00	0,00	0,00	0,00	0,00
	Auszahlungen aus lfd. Verwaltungstätigkeit						
11.	Personalauszahlungen	0,00	0,00	0,00	0,00	0,00	0,00
12.	Versorgungsauszahlungen	0,00	0,00	0,00	0,00	0,00	0,00
13.	Auszahl. f. Sach- und Dienstleist. u.ger.Verm.	0,00	400,00	400,00	400,00	400,00	400,00
14.	Zinsen und ähnliche Auszahlungen	0,00	0,00	0,00	0,00	0,00	0,00
15.	Transferauszahlungen	0,00	0,00	0,00	0,00	0,00	0,00
16.	sonstige haushaltswirksame Auszahlungen	0,00	200,00	200,00	200,00	200,00	200,00
17.	= Summe der Auszahlungen aus lfd. Verwaltungstätigkeit	0,00	-600,00	-600,00	-600,00	-600,00	-600,00
18.	Saldo aus lfd. Verwaltungstätigkeit	0,00	-600,00	-600,00	-600,00	-600,00	-600,00
	Einzahlungen für Investitionstätigkeit						
19.	Zuwendungen für Investitionstätigkeit	0,00	0,00	0,00	0,00	0,00	0,00
20.	Beiträge u. ä. Entgelte f. Investitionstätigkeit	0,00	0,00	0,00	0,00	0,00	0,00
21.	Veräußerung von Sachvermögen	0,00	0,00	0,00	0,00	0,00	0,00
22.	Veräußerung von Finanzvermögensanlagen	0,00	0,00	0,00	0,00	0,00	0,00
23.	sonstige Investitionstätigkeit	0,00	0,00	0,00	0,00	0,00	0,00
24.	= Summe der Einzahlungen aus Investitionstätigkeit	0,00	0,00	0,00	0,00	0,00	0,00
	Auszahlungen für Investitionstätigkeit						
25.	Erwerb von Grundstücken und Gebäuden	0,00	5.000,00	0,00	0,00	0,00	0,00
26.	Baumaßnahmen	0,00	0,00	0,00	0,00	0,00	0,00
27.	Erwerb von beweglichem Sachvermögen	0,00	0,00	0,00	0,00	0,00	0,00
28.	Erwerb von Finanzvermögensanlagen	0,00	0,00	0,00	0,00	0,00	0,00
29.	aktivierbare Zuwendungen	0,00	0,00	0,00	0,00	0,00	0,00
30.	sonstige Investitionstätigkeit	0,00	0,00	0,00	0,00	0,00	0,00
31.	= Summe der Auszahlungen für Investitionstätigkeit	0,00	-5.000,00	0,00	0,00	0,00	0,00
32.	Saldo aus Investitionstätigkeit	0,00	-5.000,00	0,00	0,00	0,00	0,00
33.	Finanzmittel-Überschuss/ -Fehlbetrag	0,00	-5.600,00	-600,00	-600,00	-600,00	-600,00
	Ein-, Auszahlungen aus Finanzierungstätigkeit						
34.	Einz.; Aufn. v. Krediten u. inn. Darl. f. Inv.tätigkeit	0,00	0,00	0,00	0,00	0,00	0,00
35.	Ausz.; Tilgung v. Krediten u. Rückz. inn. Darl. f. Inv.	0,00	0,00	0,00	0,00	0,00	0,00
36.	Saldo aus Finanzierungstätigkeit	0,00	0,00	0,00	0,00	0,00	0,00
37.	Finanzmittelveränderung	0,00	-5.600,00	-600,00	-600,00	-600,00	-600,00

Investitionen Produkt 57302 Sonstige öffentliche Einrichtungen

Isterberg

Nr. Bezeichnung	Jahres- ergebnis 2019	Ansatz 2020	Ansatz 2021	Finanzplan 2022	Finanzplan 2023	Finanzplan 2024
I20-03-002 Erneuerung Bushaltestelle B403/ Bahnhofstr.	0,00	-5.000,00	0,00	0,00	0,00	0,00
25. - Erwerb von Grundstücken und Gebäuden	0,00	5.000,00	0,00	0,00	0,00	0,00

Produktbeschreibung Produkt 57304 Sonstige wirtschaftliche Unternehmen

Isterberg

Produktbereich	5	Gestaltung der Umwelt
Produktgruppe	573	Allgemeine Einrichtungen und Unternehmen
Produkt	57304	Sonstige wirtschaftliche Unternehmen

Verantwortliche Person(en) Gerhard Verwold

Gremien

Gemeinderat, Realverbandsversammlung

Kurzbeschreibung

Beteiligungen, Anteile an der Syen-Venn-Genossenschaft

Erläuterungen

Die Gemeinde Isterberg besitzt 2 Anteile an dem Realverband Syen-Venn-Genossenschaft sowie 1 Geschäftsanteil an der Grafschafter Volksbank. Die jährlichen Erträge und Aufwendungen werden hier dargestellt.

Teilergebnishaushalt Produkt 57304 Sonstige wirtschaftliche Unternehmen

Isterberg

Nr.	Bezeichnung	Ergebnis 2019	Ansatz 2020	Ansatz 2021	Plan 2022	Plan 2023	Plan 2024
	Ordentliche Erträge						
1.	Steuern und ähnliche Abgaben	0,00	0,00	0,00	0,00	0,00	0,00
2.	Zuwendungen und allgemeine Umlagen	0,00	0,00	0,00	0,00	0,00	0,00
3.	Auflösungserträge aus Sonderposten	0,00	0,00	0,00	0,00	0,00	0,00
4.	sonstige Transfererträge	0,00	0,00	0,00	0,00	0,00	0,00
5.	öffentlich-rechtliche Entgelte	0,00	0,00	0,00	0,00	0,00	0,00
6.	privatrechtliche Entgelte	0,00	0,00	0,00	0,00	0,00	0,00
7.	Kostenerstattungen u. Kostenumlagen	0,00	0,00	0,00	0,00	0,00	0,00
8.	Zinsen und ähnliche Finanzerträge	9,58	500,00	0,00	0,00	0,00	0,00
9.	aktivierungsfähige Eigenleistungen	0,00	0,00	0,00	0,00	0,00	0,00
10.	Bestandsveränderungen	0,00	0,00	0,00	0,00	0,00	0,00
11.	sonstige ordentliche Erträge	0,00	0,00	0,00	0,00	0,00	0,00
12.	= Summe ordentliche Erträge	9,58	500,00	0,00	0,00	0,00	0,00
	Ordentliche Aufwendungen						
13.	Personalaufwendungen	0,00	0,00	0,00	0,00	0,00	0,00
14.	Versorgungsaufwendungen	0,00	0,00	0,00	0,00	0,00	0,00
15.	Aufwendungen für Sach- u. Dienstleistungen	0,00	0,00	0,00	0,00	0,00	0,00
16.	Abschreibungen	0,00	0,00	0,00	0,00	0,00	0,00
17.	Zinsen und ähnliche Aufwendungen	0,00	0,00	0,00	0,00	0,00	0,00
18.	Transferaufwendungen	0,00	0,00	0,00	0,00	0,00	0,00
19.	sonstige ordentliche Aufwendungen	0,00	0,00	0,00	0,00	0,00	0,00
20.	= Summe ordentliche Aufwendungen	0,00	0,00	0,00	0,00	0,00	0,00
21.	ordentliches Ergebnis	9,58	500,00	0,00	0,00	0,00	0,00
22.	außerordentliche Erträge	0,00	0,00	0,00	0,00	0,00	0,00
23.	außerordentliche Aufwendungen	0,00	0,00	0,00	0,00	0,00	0,00
24.	außerordentliches Ergebnis	0,00	0,00	0,00	0,00	0,00	0,00
25.	Jahresergebnis	9,58	500,00	0,00	0,00	0,00	0,00
26.	Erträge aus internen Leistungsbeziehungen	0,00	0,00	0,00	0,00	0,00	0,00
27.	Aufwendungen aus internen Leistungsbeziehungen	0,00	0,00	0,00	0,00	0,00	0,00
28.	Saldo aus internen Leistungsbeziehungen	0,00	0,00	0,00	0,00	0,00	0,00
29.	Ergebnis unter Berücksichtigung der internen Leistungsbeziehung	9,58	500,00	0,00	0,00	0,00	0,00

Teilfinanzhaushalt Produkt 57304 Sonstige wirtschaftliche Unternehmen

Isterberg

Nr.	Bezeichnung	Ergebnis 2019	Ansatz 2020	Ansatz 2021	Plan 2022	Plan 2023	Plan 2024
	Einzahlungen aus laufender Verwaltungstätigkeit						
1.	Steuern und ähnliche Abgaben	0,00	0,00	0,00	0,00	0,00	0,00
2.	Zuwendungen und allgemeine Umlagen	0,00	0,00	0,00	0,00	0,00	0,00
3.	sonstige Transfereinzahlungen	0,00	0,00	0,00	0,00	0,00	0,00
4.	öffentlich-rechtliche Entgelte	0,00	0,00	0,00	0,00	0,00	0,00
5.	privatrechtliche Entgelte	0,00	0,00	0,00	0,00	0,00	0,00
6.	Kostenerstattungen u. Kostenumlagen	0,00	0,00	0,00	0,00	0,00	0,00
7.	Zinsen und ähnliche Einzahlungen	9,58	500,00	0,00	0,00	0,00	0,00
8.	Einzahl. a. d. Veräußerung geringw. Vermögensg.	0,00	0,00	0,00	0,00	0,00	0,00
9.	sonstige haushaltswirksame Einzahlungen	0,00	0,00	0,00	0,00	0,00	0,00
10.	= Summe der Einzahlungen aus lfd. Verwaltungstätigkeit	9,58	500,00	0,00	0,00	0,00	0,00
	Auszahlungen aus lfd. Verwaltungstätigkeit						
11.	Personalauszahlungen	0,00	0,00	0,00	0,00	0,00	0,00
12.	Versorgungsauszahlungen	0,00	0,00	0,00	0,00	0,00	0,00
13.	Auszahl. f. Sach- und Dienstleist. u.ger.Verm.	0,00	0,00	0,00	0,00	0,00	0,00
14.	Zinsen und ähnliche Auszahlungen	0,00	0,00	0,00	0,00	0,00	0,00
15.	Transferauszahlungen	0,00	0,00	0,00	0,00	0,00	0,00
16.	sonstige haushaltswirksame Auszahlungen	0,00	0,00	0,00	0,00	0,00	0,00
17.	= Summe der Auszahlungen aus lfd. Verwaltungstätigkeit	0,00	0,00	0,00	0,00	0,00	0,00
18.	Saldo aus lfd. Verwaltungstätigkeit	9,58	500,00	0,00	0,00	0,00	0,00
	Einzahlungen für Investitionstätigkeit						
19.	Zuwendungen für Investitionstätigkeit	0,00	0,00	0,00	0,00	0,00	0,00
20.	Beiträge u. ä. Entgelte f. Investitionstätigkeit	0,00	0,00	0,00	0,00	0,00	0,00
21.	Veräußerung von Sachvermögen	0,00	0,00	0,00	0,00	0,00	0,00
22.	Veräußerung von Finanzvermögensanlagen	0,00	0,00	0,00	0,00	0,00	0,00
23.	sonstige Investitionstätigkeit	0,00	0,00	0,00	0,00	0,00	0,00
24.	= Summe der Einzahlungen aus Investitionstätigkeit	0,00	0,00	0,00	0,00	0,00	0,00
	Auszahlungen für Investitionstätigkeit						
25.	Erwerb von Grundstücken und Gebäuden	0,00	0,00	0,00	0,00	0,00	0,00
26.	Baumaßnahmen	0,00	0,00	0,00	0,00	0,00	0,00
27.	Erwerb von beweglichem Sachvermögen	0,00	0,00	0,00	0,00	0,00	0,00
28.	Erwerb von Finanzvermögensanlagen	0,00	0,00	0,00	0,00	0,00	0,00
29.	aktivierbare Zuwendungen	0,00	0,00	0,00	0,00	0,00	0,00
30.	sonstige Investitionstätigkeit	0,00	0,00	0,00	0,00	0,00	0,00
31.	= Summe der Auszahlungen für Investitionstätigkeit	0,00	0,00	0,00	0,00	0,00	0,00
32.	Saldo aus Investitionstätigkeit	0,00	0,00	0,00	0,00	0,00	0,00
33.	Finanzmittel-Überschuss/ -Fehlbetrag	9,58	500,00	0,00	0,00	0,00	0,00
	Ein-, Auszahlungen aus Finanzierungstätigkeit						
34.	Einz.; Aufn. v. Krediten u. inn. Darl. f. Inv.tätigkeit	0,00	0,00	0,00	0,00	0,00	0,00
35.	Ausz.; Tilgung v. Krediten u. Rückz. inn. Darl. f. Inv.	0,00	0,00	0,00	0,00	0,00	0,00
36.	Saldo aus Finanzierungstätigkeit	0,00	0,00	0,00	0,00	0,00	0,00
37.	Finanzmittelveränderung	9,58	500,00	0,00	0,00	0,00	0,00

Produktbeschreibung Produkt 61100 Steuern, allgemeine Zuweisungen, allgemeine Umlagen		
Isterberg		
Produktbereich	6	Zentrale Finanzleistungen
Produktgruppe	611	Steuern, allgemeine Zuweisungen, allgemeine Umlagen
Produkt	61100	Steuern, allgemeine Zuweisungen, allgemeine Umlagen
Verantwortliche Person(en)	Gerhard Verwold	
Gremien		
Gemeinderat		
Kurzbeschreibung		
Festsetzung und Veranlagung der Steuern, Abrechnung der Umlagen nach dem Nds. Finanzausgleichgesetz.		
Allgemeine Ziele		
Ermittlung des ausreichenden Finanzbedarfs der Gemeinde Isterberg		
Erläuterungen		
Festsetzung und Veranlagung der Grundsteuer A und B, Gewerbesteuer (Vorauszahlungen und Veranlagungen) einschl. Zinsfestsetzung nach § 233a AO, Hundesteuer. Die Veranlagung der Realsteuern wird von der Samtgemeinde für die Mitgliedsgemeinden wahrgenommen. Die Einnahmen aus den Gemeindesteuern müssen zum großen Teil durch Umlagen (Samtgemeinde-, Kreis- und Gewerbesteuerumlage) wieder abgeführt werden, die hier nachgewiesen werden.		
Zielgruppe		
Steuerpflichtige, Umlageberechtigte Behörden		
Auftragsgrundlage		
Nieders. Finanzausgleichsgesetz, Haushaltssatzung		

Teilergebnishaushalt Produkt 61100 Steuern, allgemeine Zuweisungen, allgemeine Umlagen

Isterberg

Nr.	Bezeichnung	Ergebnis 2019	Ansatz 2020	Ansatz 2021	Plan 2022	Plan 2023	Plan 2024
	Ordentliche Erträge						
1.	Steuern und ähnliche Abgaben	566.572,64	473.600,00	462.600,00	481.000,00	502.300,00	525.100,00
2.	Zuwendungen und allgemeine Umlagen	23.612,00	18.200,00	25.500,00	25.500,00	25.500,00	25.500,00
3.	Auflösungserträge aus Sonderposten	0,00	0,00	0,00	0,00	0,00	0,00
4.	sonstige Transfererträge	0,00	0,00	0,00	0,00	0,00	0,00
5.	öffentlich-rechtliche Entgelte	0,00	0,00	0,00	0,00	0,00	0,00
6.	privatrechtliche Entgelte	0,00	0,00	0,00	0,00	0,00	0,00
7.	Kostenerstattungen u. Kostenumlagen	0,00	0,00	0,00	0,00	0,00	0,00
8.	Zinsen und ähnliche Finanzerträge	1.267,00	1.000,00	1.000,00	1.000,00	1.000,00	1.000,00
9.	aktivierungsfähige Eigenleistungen	0,00	0,00	0,00	0,00	0,00	0,00
10.	Bestandsveränderungen	0,00	0,00	0,00	0,00	0,00	0,00
11.	sonstige ordentliche Erträge	2.616,83	2.200,00	1.700,00	1.200,00	700,00	400,00
12.	= Summe ordentliche Erträge	594.068,47	495.000,00	490.800,00	508.700,00	529.500,00	552.000,00
	Ordentliche Aufwendungen						
13.	Personalaufwendungen	0,00	0,00	0,00	0,00	0,00	0,00
14.	Versorgungsaufwendungen	0,00	0,00	0,00	0,00	0,00	0,00
15.	Aufwendungen für Sach- u. Dienstleistungen	0,00	0,00	0,00	0,00	0,00	0,00
16.	Abschreibungen	4.236,35	0,00	0,00	0,00	0,00	0,00
17.	Zinsen und ähnliche Aufwendungen	305,00	500,00	500,00	500,00	500,00	500,00
18.	Transferaufwendungen	406.161,84	386.600,00	340.400,00	349.200,00	359.100,00	369.800,00
19.	sonstige ordentliche Aufwendungen	0,00	0,00	0,00	0,00	0,00	0,00
20.	= Summe ordentliche Aufwendungen	410.703,19	387.100,00	340.900,00	349.700,00	359.600,00	370.300,00
21.	ordentliches Ergebnis	183.365,28	107.900,00	149.900,00	159.000,00	169.900,00	181.700,00
22.	außerordentliche Erträge	0,00	0,00	0,00	0,00	0,00	0,00
23.	außerordentliche Aufwendungen	0,00	0,00	0,00	0,00	0,00	0,00
24.	außerordentliches Ergebnis	0,00	0,00	0,00	0,00	0,00	0,00
25.	Jahresergebnis	183.365,28	107.900,00	149.900,00	159.000,00	169.900,00	181.700,00
26.	Erträge aus internen Leistungsbeziehungen	0,00	0,00	0,00	0,00	0,00	0,00
27.	Aufwendungen aus internen Leistungsbeziehungen	0,00	0,00	0,00	0,00	0,00	0,00
28.	Saldo aus internen Leistungsbeziehungen	0,00	0,00	0,00	0,00	0,00	0,00
29.	Ergebnis unter Berücksichtigung der internen Leistungsbeziehung	183.365,28	107.900,00	149.900,00	159.000,00	169.900,00	181.700,00

Teilfinanzhaushalt Produkt 61100 Steuern, allgemeine Zuweisungen, allgemeine Umlagen

Isterberg

Nr.	Bezeichnung	Ergebnis 2019	Ansatz 2020	Ansatz 2021	Plan 2022	Plan 2023	Plan 2024
	Einzahlungen aus laufender Verwaltungstätigkeit						
1.	Steuern und ähnliche Abgaben	569.837,31	473.600,00	462.600,00	481.000,00	502.300,00	525.100,00
2.	Zuwendungen und allgemeine Umlagen	23.612,00	18.200,00	25.500,00	25.500,00	25.500,00	25.500,00
3.	sonstige Transfereinzahlungen	0,00	0,00	0,00	0,00	0,00	0,00
4.	öffentlich-rechtliche Entgelte	0,00	0,00	0,00	0,00	0,00	0,00
5.	privatrechtliche Entgelte	0,00	0,00	0,00	0,00	0,00	0,00
6.	Kostenerstattungen u. Kostenumlagen	0,00	0,00	0,00	0,00	0,00	0,00
7.	Zinsen und ähnliche Einzahlungen	1.215,00	1.000,00	1.000,00	1.000,00	1.000,00	1.000,00
8.	Einzahl. a. d. Veräußerung geringw. Vermögensg.	0,00	0,00	0,00	0,00	0,00	0,00
9.	sonstige haushaltswirksame Einzahlungen	0,00	0,00	0,00	0,00	0,00	0,00
10.	= Summe der Einzahlungen aus lfd. Verwaltungstätigkeit	594.664,31	492.800,00	489.100,00	507.500,00	528.800,00	551.600,00
	Auszahlungen aus lfd. Verwaltungstätigkeit						
11.	Personalauszahlungen	0,00	0,00	0,00	0,00	0,00	0,00
12.	Versorgungsauszahlungen	0,00	0,00	0,00	0,00	0,00	0,00
13.	Auszahl. f. Sach- und Dienstleist. u.ger.Verm.	0,00	0,00	0,00	0,00	0,00	0,00
14.	Zinsen und ähnliche Auszahlungen	305,00	500,00	500,00	500,00	500,00	500,00
15.	Transferauszahlungen	394.220,84	386.600,00	340.400,00	349.200,00	359.100,00	369.800,00
16.	sonstige haushaltswirksame Auszahlungen	0,00	0,00	0,00	0,00	0,00	0,00
17.	= Summe der Auszahlungen aus lfd. Verwaltungstätigkeit	-394.525,84	-387.100,00	-340.900,00	-349.700,00	-359.600,00	-370.300,00
18.	Saldo aus lfd. Verwaltungstätigkeit	200.138,47	105.700,00	148.200,00	157.800,00	169.200,00	181.300,00
	Einzahlungen für Investitionstätigkeit						
19.	Zuwendungen für Investitionstätigkeit	0,00	0,00	0,00	0,00	0,00	0,00
20.	Beiträge u. ä. Entgelte f. Investitionstätigkeit	0,00	0,00	0,00	0,00	0,00	0,00
21.	Veräußerung von Sachvermögen	0,00	0,00	0,00	0,00	0,00	0,00
22.	Veräußerung von Finanzvermögensanlagen	0,00	0,00	0,00	0,00	0,00	0,00
23.	sonstige Investitionstätigkeit	0,00	0,00	0,00	0,00	0,00	0,00
24.	= Summe der Einzahlungen aus Investitionstätigkeit	0,00	0,00	0,00	0,00	0,00	0,00
	Auszahlungen für Investitionstätigkeit						
25.	Erwerb von Grundstücken und Gebäuden	0,00	0,00	0,00	0,00	0,00	0,00
26.	Baumaßnahmen	0,00	0,00	0,00	0,00	0,00	0,00
27.	Erwerb von beweglichem Sachvermögen	0,00	0,00	0,00	0,00	0,00	0,00
28.	Erwerb von Finanzvermögensanlagen	0,00	0,00	0,00	0,00	0,00	0,00
29.	aktivierbare Zuwendungen	0,00	0,00	0,00	0,00	0,00	0,00
30.	sonstige Investitionstätigkeit	0,00	0,00	0,00	0,00	0,00	0,00
31.	= Summe der Auszahlungen für Investitionstätigkeit	0,00	0,00	0,00	0,00	0,00	0,00
32.	Saldo aus Investitionstätigkeit	0,00	0,00	0,00	0,00	0,00	0,00
33.	Finanzmittel-Überschuss/ -Fehlbetrag	200.138,47	105.700,00	148.200,00	157.800,00	169.200,00	181.300,00
	Ein-, Auszahlungen aus Finanzierungstätigkeit						
34.	Einz.; Aufn. v. Krediten u. inn. Darl. f. Inv.tätigkeit	0,00	0,00	0,00	0,00	0,00	0,00
35.	Ausz.; Tilgung v. Krediten u. Rückz. inn. Darl. f. Inv.	0,00	0,00	0,00	0,00	0,00	0,00
36.	Saldo aus Finanzierungstätigkeit	0,00	0,00	0,00	0,00	0,00	0,00
37.	Finanzmittelveränderung	200.138,47	105.700,00	148.200,00	157.800,00	169.200,00	181.300,00

Investitionen Produkt 61100 Steuern, allgemeine Zuweisungen, allgemeine Umlagen

Isterberg

Nr. Bezeichnung	Jahres- ergebnis 2019	Ansatz 2020	Ansatz 2021	Finanzplan 2022	Finanzplan 2023	Finanzplan 2024
I19-03-002 Invest.-Kostenzusch. SG f. Feuerwehrrhaus	0,00	0,00	0,00	0,00	0,00	0,00

Produktbeschreibung Produkt 61200 Sonstige allgemeine Finanzwirtschaft

Isterberg

Produktbereich	6	Zentrale Finanzleistungen
Produktgruppe	612	Sonstige allgemeine Finanzwirtschaft
Produkt	61200	Sonstige allgemeine Finanzwirtschaft

Verantwortliche Person(en) Gerhard Verwold

Gremien

Gemeinderat

Kurzbeschreibung

Zinsen für die vorhandenen Kreditverpflichtungen und die Liquidität,
Vorhaltung der allgemeinen Deckungsreserve und der Deckungsreserve für Personalausgaben

Allgemeine Ziele

Sicherstellung der Liquidität

Erläuterungen

Die Gemeinde hat für die aufgenommenen Kreditmarktdarlehen Zinsen zu zahlen, die in diesem Produkt dargestellt werden. Die Samtgemeindekasse führt die Konten für alle Mitgliedsgemeinden der Samtgemeinde Schüttdorf. Die Kassenbestände werden im Rahmen der inneren Verrechnung ebenfalls verzinst. Je nach Kassenbestand sind daher Zinserträge oder Zinsaufwendungen zu berücksichtigen.

Auftragsgrundlage

NKomVG, KomHKVO

Teilergebnishaushalt Produkt 61200 Sonstige allgemeine Finanzwirtschaft

Isterberg

Nr.	Bezeichnung	Ergebnis 2019	Ansatz 2020	Ansatz 2021	Plan 2022	Plan 2023	Plan 2024
	Ordentliche Erträge						
1.	Steuern und ähnliche Abgaben	0,00	0,00	0,00	0,00	0,00	0,00
2.	Zuwendungen und allgemeine Umlagen	0,00	0,00	0,00	0,00	0,00	0,00
3.	Auflösungserträge aus Sonderposten	0,00	0,00	0,00	0,00	0,00	0,00
4.	sonstige Transfererträge	0,00	0,00	0,00	0,00	0,00	0,00
5.	öffentlich-rechtliche Entgelte	0,00	0,00	0,00	0,00	0,00	0,00
6.	privatrechtliche Entgelte	0,00	0,00	0,00	0,00	0,00	0,00
7.	Kostenerstattungen u. Kostenumlagen	0,00	0,00	0,00	0,00	0,00	0,00
8.	Zinsen und ähnliche Finanzerträge	10,10	0,00	0,00	0,00	0,00	0,00
9.	aktivierungsfähige Eigenleistungen	0,00	0,00	0,00	0,00	0,00	0,00
10.	Bestandsveränderungen	0,00	0,00	0,00	0,00	0,00	0,00
11.	sonstige ordentliche Erträge	0,00	0,00	0,00	0,00	0,00	0,00
12.	= Summe ordentliche Erträge	10,10	0,00	0,00	0,00	0,00	0,00
	Ordentliche Aufwendungen						
13.	Personalaufwendungen	0,00	0,00	0,00	0,00	0,00	0,00
14.	Versorgungsaufwendungen	0,00	0,00	0,00	0,00	0,00	0,00
15.	Aufwendungen für Sach- u. Dienstleistungen	0,00	0,00	0,00	0,00	0,00	0,00
16.	Abschreibungen	0,00	0,00	0,00	0,00	0,00	0,00
17.	Zinsen und ähnliche Aufwendungen	2.664,65	6.100,00	3.900,00	3.600,00	3.300,00	3.000,00
18.	Transferaufwendungen	0,00	0,00	0,00	0,00	0,00	0,00
19.	sonstige ordentliche Aufwendungen	0,00	3.000,00	3.000,00	3.000,00	3.000,00	3.000,00
20.	= Summe ordentliche Aufwendungen	2.664,65	9.100,00	6.900,00	6.600,00	6.300,00	6.000,00
21.	ordentliches Ergebnis	-2.654,55	-9.100,00	-6.900,00	-6.600,00	-6.300,00	-6.000,00
22.	außerordentliche Erträge	0,00	0,00	0,00	0,00	0,00	0,00
23.	außerordentliche Aufwendungen	0,00	0,00	0,00	0,00	0,00	0,00
24.	außerordentliches Ergebnis	0,00	0,00	0,00	0,00	0,00	0,00
25.	Jahresergebnis	-2.654,55	-9.100,00	-6.900,00	-6.600,00	-6.300,00	-6.000,00
26.	Erträge aus internen Leistungsbeziehungen	0,00	0,00	0,00	0,00	0,00	0,00
27.	Aufwendungen aus internen Leistungsbeziehungen	0,00	0,00	0,00	0,00	0,00	0,00
28.	Saldo aus internen Leistungsbeziehungen	0,00	0,00	0,00	0,00	0,00	0,00
29.	Ergebnis unter Berücksichtigung der internen Leistungsbeziehung	-2.654,55	-9.100,00	-6.900,00	-6.600,00	-6.300,00	-6.000,00

Teilfinanzhaushalt Produkt 61200 Sonstige allgemeine Finanzwirtschaft

Isterberg

Nr.	Bezeichnung	Ergebnis 2019	Ansatz 2020	Ansatz 2021	Plan 2022	Plan 2023	Plan 2024
	Einzahlungen aus laufender Verwaltungstätigkeit						
1.	Steuern und ähnliche Abgaben	0,00	0,00	0,00	0,00	0,00	0,00
2.	Zuwendungen und allgemeine Umlagen	0,00	0,00	0,00	0,00	0,00	0,00
3.	sonstige Transfereinzahlungen	0,00	0,00	0,00	0,00	0,00	0,00
4.	öffentlich-rechtliche Entgelte	0,00	0,00	0,00	0,00	0,00	0,00
5.	privatrechtliche Entgelte	0,00	0,00	0,00	0,00	0,00	0,00
6.	Kostenerstattungen u. Kostenumlagen	0,00	0,00	0,00	0,00	0,00	0,00
7.	Zinsen und ähnliche Einzahlungen	10,10	0,00	0,00	0,00	0,00	0,00
8.	Einzahl. a. d. Veräußerung geringw. Vermögensg.	0,00	0,00	0,00	0,00	0,00	0,00
9.	sonstige haushaltswirksame Einzahlungen	0,00	0,00	0,00	0,00	0,00	0,00
10.	= Summe der Einzahlungen aus lfd. Verwaltungstätigkeit	10,10	0,00	0,00	0,00	0,00	0,00
	Auszahlungen aus lfd. Verwaltungstätigkeit						
11.	Personalauszahlungen	0,00	0,00	0,00	0,00	0,00	0,00
12.	Versorgungsauszahlungen	0,00	0,00	0,00	0,00	0,00	0,00
13.	Auszahl. f. Sach- und Dienstleist. u.ger.Verm.	0,00	0,00	0,00	0,00	0,00	0,00
14.	Zinsen und ähnliche Auszahlungen	2.664,65	6.100,00	3.900,00	3.600,00	3.300,00	3.000,00
15.	Transferauszahlungen	0,00	0,00	0,00	0,00	0,00	0,00
16.	sonstige haushaltswirksame Auszahlungen	0,00	0,00	0,00	0,00	0,00	0,00
17.	= Summe der Auszahlungen aus lfd. Verwaltungstätigkeit	-2.664,65	-6.100,00	-3.900,00	-3.600,00	-3.300,00	-3.000,00
18.	Saldo aus lfd. Verwaltungstätigkeit	-2.654,55	-6.100,00	-3.900,00	-3.600,00	-3.300,00	-3.000,00
	Einzahlungen für Investitionstätigkeit						
19.	Zuwendungen für Investitionstätigkeit	0,00	0,00	0,00	0,00	0,00	0,00
20.	Beiträge u. ä. Entgelte f. Investitionstätigkeit	0,00	0,00	0,00	0,00	0,00	0,00
21.	Veräußerung von Sachvermögen	0,00	0,00	0,00	0,00	0,00	0,00
22.	Veräußerung von Finanzvermögensanlagen	0,00	0,00	0,00	0,00	0,00	0,00
23.	sonstige Investitionstätigkeit	0,00	0,00	0,00	0,00	0,00	0,00
24.	= Summe der Einzahlungen aus Investitionstätigkeit	0,00	0,00	0,00	0,00	0,00	0,00
	Auszahlungen für Investitionstätigkeit						
25.	Erwerb von Grundstücken und Gebäuden	0,00	0,00	0,00	0,00	0,00	0,00
26.	Baumaßnahmen	0,00	0,00	0,00	0,00	0,00	0,00
27.	Erwerb von beweglichem Sachvermögen	0,00	0,00	0,00	0,00	0,00	0,00
28.	Erwerb von Finanzvermögensanlagen	0,00	0,00	0,00	0,00	0,00	0,00
29.	aktivierbare Zuwendungen	0,00	0,00	0,00	0,00	0,00	0,00
30.	sonstige Investitionstätigkeit	0,00	0,00	0,00	0,00	0,00	0,00
31.	= Summe der Auszahlungen für Investitionstätigkeit	0,00	0,00	0,00	0,00	0,00	0,00
32.	Saldo aus Investitionstätigkeit	0,00	0,00	0,00	0,00	0,00	0,00
33.	Finanzmittel-Überschuss/ -Fehlbetrag	-2.654,55	-6.100,00	-3.900,00	-3.600,00	-3.300,00	-3.000,00
	Ein-, Auszahlungen aus Finanzierungstätigkeit						
34.	Einz.; Aufn. v. Krediten u. inn. Darl. f. Inv.tätigkeit	0,00	0,00	0,00	0,00	0,00	0,00
35.	Ausz.; Tilgung v. Krediten u. Rückz. inn. Darl. f. Inv.	6.635,35	6.900,00	7.000,00	7.100,00	7.200,00	7.300,00
36.	Saldo aus Finanzierungstätigkeit	-6.635,35	-6.900,00	-7.000,00	-7.100,00	-7.200,00	-7.300,00
37.	Finanzmittelveränderung	-9.289,90	-13.000,00	-10.900,00	-10.700,00	-10.500,00	-10.300,00

Regelungen zur Bewirtschaftung der Haushaltsmittel des Haushaltes der Gemeinde Isterberg für das Haushaltsjahr 2021

1. Allgemeines

Für die Gestaltung der Deckungsfähigkeit, Budgetierung und Übertragbarkeit sind die Vorschriften der neuen Gemeindehaushalts- und Kassenverordnung (KomHKVO) anzuwenden. Diese sind insbesondere in den §§ 4 und 17 – 20 KomHKVO festgelegt. Aus diesem Grund sollen für den Haushalt 2021 folgende Grundsätze gelten:

In § 4 der KomHKVO ist vorgesehen, dass Produktbereiche und Produktgruppen, die einen funktional begrenzten Aufgabenbereich darstellen, durch Haushaltsvermerk zu einer Bewirtschaftungseinheit (Budget) zusammengefasst werden können. Gem. § 19 Abs. 1 KomHKVO sind Ansätze für Aufwendungen einschl. Haushaltsreste innerhalb eines Budgets gegenseitig deckungsfähig. Dies gilt auch für die Auszahlungsansätze im Finanzhaushalt. Im Übrigen wird auf die Deckungsregeln der KomHKVO (§§ 17 – 20) hingewiesen. Für die Gemeinde Isterberg wurde nur ein Teilhaushalt gebildet.

Mehrerträge in den Budgets können – soweit sie für das Budget zweckgebunden sind - für Mehraufwendungen verwendet werden. In Zweifelsfragen ist das Verfahren mit dem Bürgermeister abzustimmen.

Die Budgets im Haushalt der Gemeinde Isterberg sind im Wesentlichen produktorientiert ausgerichtet.

2. Budgetbildung gem. § 4 Abs. 3 KomHKVO

Im Ergebnishaushalt sollen zunächst gem. § 4 Abs. 3 KomHKVO folgende Budgets gebildet werden.

Generell sind die Aufwendungen und Erträge eines Produktes/Kostenträgers jeweils als Budget anzusehen. Daneben werden folgende Produkte innerhalb des Teilhaushaltes zu einem Budget zusammengefasst:

Teilhaushalt 4 - Landgemeinden

Für den Bereich der politischen Steuerung und der allgemeinen Verwaltung die Produkte:

- 11100 Politische Steuerung,
- 11101 Verwaltungssteuerung,
- 11103 Haushalts- und Rechnungswesen, Controlling
- 12100 Statistik und Wahlen

Für den Bereich der öffentlichen Verkehrsinfrastruktur die Produkte:

- 54100 Gemeindestraßen/Gemeindeverbindungsstraßen
- 54500 Straßenreinigung, Straßenbeleuchtung
- 55200 Öffentliche Gewässer/Wasserbauliche Anlagen

- 57302 Sonstige öffentliche Einrichtungen

Die vorgenannten Budgets stellen jeweils einen funktional begrenzten Aufgabenbereich im Sinne der KomHKVO dar und werden zu einem Budget zusammengefasst. Sie umfassen sowohl die ordentlichen als auch die außerordentlichen Erträge und Aufwendungen bzw. Ein- und Auszahlungen.

3. Deckungsfähigkeit gem. § 19 KomHKVO

Zahlungswirksame Aufwendungen (mit Ausnahme der Personalkosten) innerhalb eines Budgets, einschließlich der Haushaltsreste, sind gegenseitig deckungsfähig.

Aufwendungen für Personal sind einschließlich der Haushaltsreste im gesamten Ergebnishaushalt gegenseitig deckungsfähig.

4. Zweckbindung gem. § 18 KomHKVO

Erträge und Einzahlungen sind auf die Verwendung für bestimmte Aufwendungen und Auszahlungen beschränkt, soweit dafür eine rechtliche Verpflichtung besteht. Darüber hinaus können zahlungswirksame Mehrerträge innerhalb der Budgets für Mehraufwendungen verwendet werden.

5. Übertragbarkeit von Haushaltsmitteln gem. § 20 KomHKVO

Alle Ermächtigungen für Auszahlungen für Investitionen und Investitionsförderungsmaßnahmen bleiben bis zur Abwicklung der letzten Zahlung für ihren Zweck verfügbar.

Ermächtigungen für Aufwendungen und die damit verbundenen Auszahlungen innerhalb eines Budgets werden für zeitlich übertragbar erklärt.

6. Finanzhaushalt

Im Finanzhaushalt sind die Ein- und Auszahlungen aus der Investitionstätigkeit insgesamt als ein Budget anzusehen. Die Einzahlungen und Auszahlungen aus der Finanzierungstätigkeit (Kredite u. Tilgung) bilden unter Einbeziehung der Auflösung von Geldanlagen im Finanzhaushalt ebenfalls ein Budget nach den Vorschriften der KomHKVO.

Isterberg, 24.02.2021

ANLAGEN

zum Haushaltsplan gemäß § 1 Abs. 2 KomHKVO

Übersicht über den voraussichtlichen Stand der Schulden (ohne Kassenkredite)

Art	Stand zu Beginn des Vorjahres Euro	Voraussichtlicher Stand zu Beginn des Haushaltsjahres 2021 Euro
1. Schulden aus Krediten		
1.1 vom Bund, LAF, ERP-Sondervermögen		
1.2 vom Land		
1.3 von Gemeinden und Gemeindeverbänden	0,00	0,00
1.4 von Zweckverbänden und dgl.		
1.5 vom sonstigen öffentlichen Bereich		
1.6 vom Kreditmarkt	102.426,09	95.623,29
1.9 Summe 1	102.426,09	95.623,29
2. Schulden aus Vorgängen, die Kreditaufnahmen wirtschaftlich gleichkommen		
Nachrichtlich:		
3. Innere Darlehen		
3.1 aus Sonderrücklagen		
3.2 von Sondervermögen ohne Sonderrechnung		
4. Schulden aus Sondervermögen mit Sonderrechnung		
4.1 aus Krediten		
4.2 aus Vorgängen, die Kreditaufnahmen wirtschaftlich gleichkommen		

Übersicht

über die aus Verpflichtungsermächtigungen voraussichtlich
fällig werdenden Ausgaben

Verpflichtungsermächtigungen im Haushaltsplan	voraussichtlich fällige Ausgaben in 1.000 €		
	2022	2023	2024
1	2	3	4
2020	-	-	-
2021	-	-	-
Summe	-	-	-
Nachrichtlich: im Finanzplan vorgesehene Kreditaufnahmen	0	0	0

S T E L L E N P L A N 2 0 2 1

(§ 5 GemHKVO)

GEMEINDE ISTERBERG

S t e l l e n p l a n

Teil A: B e a m t e

Planstellen sind nicht auszuweisen.

Bilanz der Gemeinde Isterberg zum 31.12.2017 - ungeprüft

AKTIVA	Vorjahr -Euro-	Haushaltsjahr -Euro-	PASSIVA	Vorjahr -Euro-	Haushaltsjahr -Euro-
1. Immaterielles Vermögen	178,92 €	1.048,00 €	1. Nettoposition	2.115.003,75 €	2.158.519,18 €
1.1 Konzessionen	-	-	1.1 Basis Reinvermögen	1.456.731,60 €	1.456.731,60 €
1.2 Lizenzen	-	-	1.1.1 Reinvermögen	1.456.731,60 €	1.456.731,60 €
1.3 Ähnliche Rechte	-	-	1.1.2 Sollfehlbetrag aus kameralem Abschl. (Minusbetrag)	-	-
1.4 Geleistete Investitionszuweisungen und -zuschüsse	178,92 €	1.048,00 €	1.2 Rücklagen	110.511,28 €	110.511,28 €
1.5 Aktivierter Umstellungsaufwand	-	-	1.2.1 Rücklagen a. Überschüssen des ordentlichen Ergebn.	35.972,28 €	35.972,28 €
1.6 Sonstiges immaterielles Vermögen	-	-	1.2.2 Rücklagen a. Überschüssen d. außerordentl. Ergebn.	74.539,00 €	74.539,00 €
2. Sachvermögen	1.574.659,34 €	1.545.749,58 €	1.2.4 Zweckgebundene Rücklagen	-	-
2.1 Unbebaute Grundstücke u. grundstücksgleiche Rechte	65.699,24 €	86.734,38 €	1.2.5 Sonstige Rücklagen	-	-
2.2 Bebaute Grundstücke und grundstücksgleiche Rechte	291.299,20 €	284.789,43 €	1.3 Jahresergebnis	208.625,39 €	273.217,97 €
2.3 Infrastrukturvermögen	1.186.009,87 €	1.163.933,99 €	1.3.1 Fehlbeträge aus Vorjahren	59.768,78 €	59.768,78 €
2.4 Bauten auf fremden Grundstücken	-	-	1.3.2 Jahresüberschuss/Jahresfehlbetrag	148.856,61 €	213.499,19 €
2.5 Kunstgegenstände, Kulturdenkmäler	-	-	1.4 Sonderposten	339.135,48 €	318.058,33 €
2.6 Maschinen und technische Anlagen; Fahrzeuge	1.811,71 €	1.254,57 €	1.4.1 Investitionszuweisungen und -zuschüsse	233.673,81 €	219.584,80 €
2.7 Betriebs- u. Geschäftsausstat., Pflanzen und Tiere	8.804,18 €	9.037,21 €	1.4.2 Beiträge und ähnliche Entgelte	44.996,48 €	41.427,22 €
2.8 Vorräte	21.035,14 €	-	1.4.3 Gebührenaussgleich	-	-
2.9 Geleistete Anzahlungen, Anlagen im Bau	-	-	1.4.4 Bewertungsausgleich	-	-
3. Finanzvermögen	272.670,38 €	247.497,18 €	1.4.5 erhaltene Anzahlungen auf Sonderposten	45.225,11 €	45.225,11 €
3.1 Anteile an verbundenen Unternehmen	-	-	1.4.6 Sonstige Sonderposten	15.240,08 €	11.821,20 €
3.2 Beteiligungen	237.146,58 €	237.146,58 €	2. Schulden	133.558,82 €	126.016,71 €
3.3 Sondervermögen mit Sonderrechnung	-	-	2.1 Geldschulden	121.846,18 €	115.533,46 €
3.4 Ausleihungen	-	-	2.1.1 Anleihen	-	-
3.5 Wertpapiere	-	-	2.1.2 Verbindlichkeiten aus Krediten für Investitionen	121.846,18 €	115.533,46 €
3.6 Öffentlich-rechtliche Forderungen	35.869,88 €	10.043,31 €	2.1.3 Liquiditätskredite	-	-
3.7 Forderungen aus Transferleistungen	543,58 €	-	2.1.4 Sonstige Geldschulden	-	-
3.8 Sonstige privatrechtliche Forderungen	197,50 €	307,29 €	2.2 Verbindlichkeiten aus kreditähnli. Rechtsgeschäften	-	-
3.9 Sonstige Vermögensgegenstände	-	-	2.3 Verbindlichkeiten aus Lieferungen und Leistungen	6.037,53 €	1.412,80 €
4. Liquide Mittel	421.431,47 €	506.297,21 €	2.4 Transferverbindlichkeiten	-	2.686,00 €
5. Aktive Rechnungsabgrenzung	739,46 €	885,92 €	2.4.1 Finanzausgleichsverbindlichkeiten	-	-
			2.4.2 Verb. a. Zuweisungen u. Zuschüssen f. lfd. Zwecke	-	-
			2.4.3 Verbindlichkeiten aus Schuldendiensthilfen	-	-
			2.4.4 Soziale Leistungsverbindlichkeiten	-	-
			2.4.5 Verbind. a. Zuweisungen u. Zuschüssen f. Investit.	-	-
			2.4.6 Steuerverbindlichkeiten	-	-
			2.4.7 Andere Transferverbindlichkeiten	-	2.686,00 €
			2.5 Sonstige Verbindlichkeiten	5.675,11 €	6.384,45 €
			2.5.1 Durchlaufende Posten	1.314,77 €	1.661,13 €
			2.5.1.1 Verrechnete Mehrwertsteuer	-	-
			2.5.1.2 Abzuführende Lohn- und Kirchensteuer	1.243,17 €	1.553,73 €
			2.5.1.3 Sonstige durchlaufende Posten	71,60 €	107,40 €
			2.5.2 Abzuführende Gewerbesteuer	-	-
			2.5.3 Empfangene Auszahlungen	-	-
			2.5.4 Andere sonstige Verbindlichkeiten	4.360,34 €	4.723,32 €
			3. Rückstellungen	21.117,00 €	16.942,00 €
			3.1 Pensionsrückstellungen u. ähnliche Verpflichtungen	-	-
			3.2 Rückstellungen für Altersteilzeit und ähnl. Maßn.	-	-
			3.3 Rückstellungen für unterlassene Instandhaltung	-	-
			3.4 Rückst. f. d. Rekultiv. u. Nachs. geschl. Abfalld.	-	-
			3.5 Rückstellungen für die Sanierung von Altlasten	-	-
			3.6 Rückst. i. R. d. Finanzausgl. u. v. Steuerschuldv.	21.117,00 €	16.942,00 €
			3.7 Rückst. f. dr. Verpl. a. Bürgs., Gewähr. u. ähnl.	-	-
			3.8 Andere Rückstellungen	-	-
			4. Passive Rechnungsabgrenzung	- €	- €
Bilanzsumme	2.269.679,57 €	2.301.477,89 €	Bilanzsumme	2.269.679,57 €	2.301.477,89 €

Gem. § 54 Abs. 5 GemHKVO sind unter der Bilanz die Vorbelastungen künftiger Haushaltsjahre zu vermerken, sofern sie nicht auf der Passivseite auszuweisen sind:

Haushaltsreste aus dem Vorjahr	---	68.000,00 €
Bürgschaften	---	---
Gewährleistungsverträge	---	---
In Anspruch genommene Verpflichtungsermächtigungen	---	---
Verpflichtungen aus kreditähnlichen Rechtsgeschäften	---	---
Über das Haushaltsjahr hinaus gestundete Beträge	---	---

**Übersicht über Daten der Haushaltswirtschaft für Kommunen:
NKR für das Haushaltsjahr 2021**

Allgemeine Angaben:

Kommune: Gemeinde Isterberg
Einwohnerzahl (Stichtag 31.12.2019): 582

Ergebnishaushalt und -planung:

	2. Vorjahr	1. Vorjahr	Haushaltsjahr	1. Folgejahr	2. Folgejahr	3. Folgejahr
Gesamterträge:	-867.095,53	-767.300,00	-763.800,00	-780.800,00	-798.300,00	-823.500,00
Gesamtaufwendungen:	754.318,99	766.900,00	756.500,00	738.000,00	741.000,00	757.300,00
Gesamtergebnis:	-112.776,54	-400,00	-7.300,00	-42.800,00	-57.300,00	-66.200,00

Schuldenlage und -entwicklung:

	2. Vorjahr	1. Vorjahr	Haushaltsjahr	1. Folgejahr	2. Folgejahr	3. Folgejahr
Liquiditätskreditstand zum 31.12.:	0,00	0,00	0,00	0,00	0,00	0,00
investiver Kreditstand zum 31.12.:	-102.426,09	-86.742,07	-79.742,07	-72.642,07	-65.442,07	-58.142,07
Kreditaufnahme im lfd. Jahr (ohne Umschuldung)	0,00	0,00	0,00	0,00	0,00	0,00
Tilgung im lfd. Jahr (ohne Umschuldung)	6.635,35	6.900,00	7.000,00	7.100,00	7.200,00	7.300,00
Neuverschuldung im lfd. Jahr	6.635,35	6.900,00	7.000,00	7.100,00	7.200,00	7.300,00

Bilanz:

	Schlussbilanz vom vom 31.12.2015	vorletzte vorliegende Schlussbilanz vom 31.12.2016
Nettoposition gesamt:	2.073.694,60	2.112.806,93
Sollfehlbetrag aus kameralen Abschluss:	0	0
Jahresergebnis:	141.604,70	206.428,57

Ergänzende Information:

	1. Jahr	2. Vorjahr	3. Vorjahr
erhaltene Bedarfszuweisungen	0	0	0

	Haushaltsjahr	Landesdurchschnitt der Gemeindegrößenklassen
Hebesatz Grundsteuer A	340	385
Hebesatz Grundsteuer B	340	378
Hebesatz Gewerbesteuer	340	368

	Durchschnittswert der letzten drei Jahre 2017 bis 2019	2019
Steuereinnahmekraft je Einwohnerin oder Einwohner	837,76	894,2
	zum 31.12.2019	Durchschnittswert der Vergleichsgruppe zum 31.12.2016
Investive Verschuldung je Einwohnerin oder Einwohner	175,99	261

Kennzahlen:

Kennzahl	Ansatz lfd. Jahr	Ansatz Vorjahr	Ergebnis Vorvorjahr
Steuerquote:	-61,15	-61,76	-75,11
Personalintensität:	32,08	29,93	29,72
Zinslastquote:	0,58	0,86	0,39
Liquiditätskreditquote:	0,00	0,00	0,00

Kennzahlen:

Kennzahl	Ergebnis Vorvorjahr
Allgemeine Umlagequote:	0,00
Zuschussquote an verbundene Unternehmen, Sondervermögen und Beteiligungen:	0,00
Abschreibungsintensität:	5,18
Reinvestitionsquote:	147,44
Verschuldungsgrad:	0,00

Bericht

über die Beteiligungen an Unternehmen und Einrichtungen

-gemäß § 151 NKomVG in Verbindung mit § 1 Abs. 2 Nr. 10 GemHKVO-

- A. Beteiligung an Unternehmen und Einrichtungen mit einer Beteiligung von 50 % und mehr**
 - a) Beteiligungsbericht**
 - b) Bilanz sowie Gewinn- und Verlustrechnung für das abgeschlossene Wirtschaftsjahr**

- B. Beteiligung an Unternehmen und Einrichtungen mit einer Beteiligung von weniger als 50 %**

A) Beteiligung an Unternehmen und Einrichtungen, an denen die Gemeinde Isterberg mit mehr als 50 % beteiligt ist.

entfällt

B) Beteiligung an Unternehmen und Einrichtungen, an denen die Gemeinde Isterberg mit weniger als 50 % beteiligt ist

1. Beteiligungsbericht der

Grafschafter Volksbank eG

Stand: 31.12.2019

Unternehmen	Rechtsform des Unternehmens	Gezeichnetes Stammkapital des Unternehmens €	davon Anteil der Gemeinde Isterberg	
			absolut in €	in %
Grafschafter Volksbank e.G. Nordhorn	eingetragene Genossenschaft	1 Geschäftsanteil beträgt nach § 37 I der Satzung 260,00 €.	260,00 Haftungssumme 260,00	ein Anteil

Gegenstand des Unternehmens:

Zweck der Genossenschaft ist die wirtschaftliche Förderung und Betreuung der Mitglieder
Gegenstand des Unternehmens ist die Durchführung von banküblichen und ergänzenden Geschäften, insbesondere

- a) die Pflege des Spargedankens, vor allem durch Annahme von Spareinlagen
- b) die Annahme von sonstigen Einlagen
- c) die Gewährung von Krediten aller Art
- d) die Übernahme von Bürgschaften, Garantien und sonstigen Gewährleistungen sowie die Durchführung von Treuhandgeschäften
- e) die Durchführung des Zahlungsverkehrs
- f) die Durchführung des Auslandsgeschäftes einschließlich des An- und Verkaufs von Devisen und Sorten
- g) die Vermögensberatung, Vermögensvermittlung und Vermögensverwaltung
- h) der Erwerb und die Veräußerung sowie die Verwahrung und Verwaltung von Wertpapieren und anderen Vermögenswerten
- i) die Vermittlung oder der Verkauf von Bausparverträgen, Versicherungen, Immobilien und Reisen
- j) Entwicklung und Verkauf von Software

Organe des Unternehmens	bestehend aus
a) Vorstand	zwei Mitglieder, die Herren Kinser und Timmermann
b) Aufsichtsrat	dreizehn Mitglieder
c) Vertreterversammlung	Die Vertreterversammlung wird von gewählten Vertretern gebildet