



Stadt Schüttdorf

Haushalt 2017



**HAUSHALTSSATZUNG**

**UND**

**HAUSHALTSPLAN**

**2017**

# INHALTSÜBERSICHT

	Seite
<b>Haushaltssatzung</b> .....	1 - 3
<b>Vorbericht</b> .....	1 - 9
<b>Gesamthaushalt</b> .....	<b>(vanille)</b>
Gesamtergebnishaushalt.....	1 - 5
Gesamtfinanzhaushalt .....	6 - 7
Investitionen.....	8 - 13
Verpflichtungsermächtigungen .....	14
<b>Querschnitt Ergebnishaushalt</b> .....	15
<b>Querschnitt Finanzhaushalt</b> .....	16 - 17
<b>Haushaltsplan</b> <b>- bestehend aus Teilergebnishaushalt, Teilfinanzhaushalt, Produktbeschreibungen und Investitionen -</b>	
<b>1. Teilhaushalt 1 - Allgemeine Verwaltung und Finanzen</b> .....	<b>(grün)</b>
Gesamtergebnis Teilhaushalt 1 .....	18 - 20
11100 Politische Steuerung .....	21 - 24
11101 Verwaltungssteuerung .....	25 - 28
11103 Haushalts- und Rechnungswesen, Controlling .....	29 - 32
12100 Statistik und Wahlen .....	33 - 36
25200 Nichtwissenschaftliche Museen, Sammlungen .....	37 - 40
36500 Tageseinrichtungen für Kinder .....	41 - 45
53500 Kombinierte Versorgung .....	46 - 49
57100 Wirtschaftsförderung .....	50 - 53
57304 Sonstige wirtschaftliche Unternehmen .....	54 - 57
61100 Steuern, allgemeine Zuweisungen, allgemeine Umlagen.....	58 - 61
61200 Sonstige allgemeine Finanzwirtschaft.....	62 - 65
<b>2. Teilhaushalt 2 - Ordnung und Soziales</b> .....	<b>(rosé)</b>
Gesamtergebnis Teilhaushalt 2 .....	66 - 68
26200 Musikpflege .....	69 - 72
28100 Heimat- und sonstige Kulturpflege .....	73 - 77
36200 Jugendarbeit .....	78 - 81
36601 Kommunales Jugendzentrum .....	82 - 86
36603 Jugendheim Jahnstraße .....	87 - 90
42100 Förderung des Sports .....	91 - 95
42401 Sporthallen und -plätze .....	96 - 100
57301 Märkte .....	101 - 105
<b>3. Teilhaushalt 3 - Bauwesen und Liegenschaften</b> .....	<b>(bleu)</b>
Gesamtergebnis Teilhaushalt 3 .....	106 - 108
11104 Liegenschaftsverwaltung .....	109 - 113
36602 Spielplätze .....	114 - 118
51100 Räumliche Planungs- und Entwicklungsmaßnahmen .....	119 - 123
52100 Bauverwaltung .....	124 - 127
52210 Wohnbauförderung .....	128 - 132
52220 Grunderwerb zur Weiterveräußerung (Bauland) Eigener Wohnungsbau ....	133 - 137
52300 Denkmalschutz und -pflege .....	138 - 141
53810 Bau, Unterhaltung und Betrieb von Abwasserkanälen, Bedürfnisanstalten und dgl. ....	142 - 145
54100 Gemeindestraßen, Gemeindeverbindungsstraßen .....	146 - 151

54500 Straßenreinigung, Straßenbeleuchtung .....	152 - 156
54600 Parkeinrichtungen .....	157 - 161
55100 Öffentliches Grün/Landschaftsbau .....	162 - 166
55200 Öffentliche Gewässer / Wasserbauliche Anlagen .....	167 - 171
57302 Sonstige öffentliche Einrichtungen .....	172 - 176
57303 Baubetriebshof .....	177 - 181
57305 Bürgerzentrum „Alte Kirchschele“ .....	182 - 186

<b>Haushaltpläne der Stiftungen</b>	<b>(gelb)</b>
1. Haushaltsplan der Stiftung Heiliger Geist .....	1 - 13
2. Haushaltsplan des Reformierten Armenfonds .....	1 - 13

<b>Regelungen zur Bewirtschaftung der Haushaltsmittel des Haushaltes der Stadt Schüttorf für das Haushaltsjahr 2017</b>	<b>(rosa)</b>
	1 - 3

## **Anlagen zum Haushaltsplan**

<b>Stellenplan</b> .....	<b>(grün)</b>
--------------------------	---------------

Übersicht über die Daten der Haushaltswirtschaft für Kommunen	<b>(grün)</b>
---	---------------

Eröffnungsbilanz der Stadt Schüttorf und der Stiftungen zum 01.01.2012

<b>Wohnungsgesellschaft Schüttorf mbH</b>	<b>(bleu)</b>
a) Jahresbilanz 2015	
b) Gewinn- und Verlustrechnung 2015	
c) Wirtschaftsplan 2017 - Finanzplan -	
d) Wirtschaftsplan 2017 - Erfolgsplan -	

<b>Wirtschaftsbetriebe Schüttorf . Emsbüren GmbH</b>	<b>(blau)</b>
--	---------------

<b>Wirtschaftsbetriebe Schüttorf . Emsbüren GmbH</b>	
a) Konsolidierte Jahresbilanz 2015	
b) Konsolidierte Gewinn- und Verlustrechnung 2015	

<b>Wirtschaftsbetriebe Schüttorf . Emsbüren GmbH</b>	
a) Jahresbilanz 2015	
b) Gewinn- und Verlustrechnung 2015	
c) Wirtschaftsplan 2017	

<b>Stadtwerke Schüttorf . Emsbüren GmbH</b>	
a) Jahresbilanz 2015	
b) Gewinn- und Verlustrechnung 2015	
c) Wirtschaftsplan 2017	

<b>Schüttorfer Bäder GmbH</b>	
a) Jahresbilanz 2015	
b) Gewinn- und Verlustrechnung 2015	

## **Bericht über Beteiligungen an Unternehmen und Einrichtungen**

**(weiß)**

- A) Beteiligungen an Unternehmen und Einrichtungen, an denen die Stadt Schüttdorf mit 50 % und mehr beteiligt ist
  - 1. Wirtschaftsbetriebe der Stadt Schüttdorf GmbH
  - 2. Wohnungsgesellschaft Schüttdorf mbH
  
- B) Beteiligungen an Unternehmen und Einrichtungen, an denen die Stadt Schüttdorf mit weniger als 50 % beteiligt ist
  - 1. Grafschafter Volksbank e.G



## Haushaltssatzung der Stadt Schüttorf für das Haushaltsjahr 2017

Aufgrund des § 112 des Niedersächsischen Kommunalverfassungsgesetzes hat der Rat der Stadt Schüttorf am 27.03.2017 folgende Haushaltssatzung für das Haushaltsjahr 2017 beschlossen:

### § 1

Der Haushaltsplan für das Haushaltsjahr 2017 wird

1. im <b>Ergebnishaushalt</b> mit dem jeweiligen Gesamtbetrag	
1.1 der ordentlichen Erträge auf	18.150.600,00 €
1.2 der ordentlichen Aufwendungen auf	18.251.400,00 €
1.3 der außerordentlichen Erträge auf	145.000,00 €
1.4 der außerordentlichen Aufwendungen auf	0,00 €
2. im <b>Finanzhaushalt</b> mit dem jeweiligen Gesamtbetrag	
2.1 der Einzahlungen aus laufender Verwaltungstätigkeit auf	17.536.600,00 €
2.2 der Auszahlungen aus laufender Verwaltungstätigkeit auf	17.050.900,00 €
2.3 der Einzahlungen für Investitionstätigkeit auf	2.584.200,00 €
2.4 der Auszahlungen für Investitionstätigkeit auf	4.968.500,00 €
2.5 der Einzahlungen für Finanzierungstätigkeit auf	0,00 €
2.6 der Auszahlungen für Finanzierungstätigkeit auf	264.000,00 €

festgesetzt.

#### **Nachrichtlich:**

Gesamtbetrag der Einzahlungen des Finanzhaushaltes:	20.120.800,00 €
Gesamtbetrag der Auszahlungen des Finanzhaushaltes:	22.283.400,00 €

### § 2

Der Gesamtbetrag der vorgesehenen Kreditaufnahmen für Investitionen und Investitionsförderungsmaßnahmen (**Kreditermächtigung**) wird auf 0 € festgesetzt.

### § 3

Der Gesamtbetrag der **Verpflichtungsermächtigungen** wird auf 950.000,00 € festgesetzt.

## § 4

Der Höchstbetrag, bis zu dem im Haushaltsjahr 2017 **Liquiditätskredite** zur rechtzeitigen Leistung von Auszahlungen in Anspruch genommen werden dürfen, wird auf 2.000.000 € festgesetzt.

## § 5

Die Steuersätze (Hebesätze) für die Realsteuern werden für das Haushaltsjahr 2017 wie folgt festgesetzt:

1. Grundsteuer	
a) für die land- und forstwirtschaftlichen Betriebe (Grundsteuer A)	325 v. H.
b) für die Grundstücke (Grundsteuer B)	325 v. H.
2. Gewerbesteuer	355 v. H.

## § 6

Dieser Satzung sind die Haushaltspläne für die von der Stadt verwalteten rechtlich unselbstständigen Stiftungen beigefügt. Sie werden für das Haushaltsjahr wie folgt festgesetzt:

### 1. Stiftung Heiliger Geist

1. im <b>Ergebnishaushalt</b> mit dem jeweiligen Gesamtbetrag	
1.1 der ordentlichen Erträge auf	20.100,00 €
1.2 der ordentlichen Aufwendungen auf	20.100,00 €
1.3 der außerordentlichen Erträge auf	0,00 €
1.4 der außerordentlichen Aufwendungen auf	0,00 €
2. im <b>Finanzhaushalt</b> mit dem jeweiligen Gesamtbetrag	
2.1 der Einzahlungen aus laufender Verwaltungstätigkeit auf	20.100,00 €
2.2 der Auszahlungen aus laufender Verwaltungstätigkeit auf	18.300,00 €
2.3 der Einzahlungen für Investitionstätigkeit auf	86.400,00 €
2.4 der Auszahlungen für Investitionstätigkeit auf	100.000,00 €
2.5 der Einzahlungen für Finanzierungstätigkeit auf	0,00 €
2.6 der Auszahlungen für Finanzierungstätigkeit auf	0,00 €

### Nachrichtlich:

Gesamtbetrag der Einzahlungen des Finanzhaushaltes:	106.500,00 €
Gesamtbetrag der Auszahlungen des Finanzhaushaltes:	118.300,00 €

## 2. Reformierter Armenfonds

1. im <b>Ergebnishaushalt</b> mit dem jeweiligen Gesamtbetrag	
1.1 der ordentlichen Erträge auf	3.200,00 €
1.2 der ordentlichen Aufwendungen auf	3.200,00 €
1.3 der außerordentlichen Erträge auf	0,00 €
1.4 der außerordentlichen Aufwendungen auf	0,00 €
2. im <b>Finanzhaushalt</b> mit dem jeweiligen Gesamtbetrag	
2.1 der Einzahlungen aus laufender Verwaltungstätigkeit auf	3.200,00 €
2.2 der Auszahlungen aus laufender Verwaltungstätigkeit auf	2.500,00 €
2.3 der Einzahlungen für Investitionstätigkeit auf	0,00 €
2.4 der Auszahlungen für Investitionstätigkeit auf	0,00 €
2.5 der Einzahlungen für Finanzierungstätigkeit auf	0,00 €
2.6 der Auszahlungen für Finanzierungstätigkeit auf	0,00 €


### Nachrichtlich:

Gesamtbetrag der Einzahlungen des Finanzhaushaltes:	3.200,00 €
Gesamtbetrag der Auszahlungen des Finanzhaushaltes:	2.500,00 €

Schüttorf, 27.03.2017

  
Hüchter  
Bürgermeister

Stadt Schüttorf



  
Windhaus  
Stadtdirektor



# Vorbericht gem. § 6 GemHKVO

## I. Einführung

Alle niedersächsischen Kommunen waren gesetzlich dazu verpflichtet, bis zum 01.01.2012 ihr Rechnungswesen von der Kameralistik auf ein doppisches Haushalts- und Rechnungswesen (Neues Kommunales Rechnungswesen – NKR) umzustellen.

Die Stadt Schüttorf hat ab dem Haushaltsjahr 2012 das Rechnungswesen von der Kameralistik auf das sogenannte doppische Haushalts- und Rechnungswesen (NKR) umgestellt.

Die erste Eröffnungsbilanz für das Jahr 2012 ist weitgehend fertiggestellt und wird in Kürze dem Rechnungs- und Kommunalprüfungsamt des Landkreises zur Prüfung vorgelegt.

## II. Der Haushaltsplan im NKR - Gesamtplan und Teilhaushalte

Der Ergebnis- und Finanzhaushalt wird zunächst auf der Ebene der gesamten Verwaltung als **Gesamthaushalt** in der obersten Ebene (Ebene 1) dargestellt.

Der Gesamthaushalt ist nach § 4 GemHKVO in Teilhaushalte (Teilergebnis- bzw. Teilfinanzhaushalte) zu gliedern, damit eine produktorientierte Gliederung und Darstellung erleichtert wird. Die Gliederung der Teilhaushalte entspricht der örtlichen Verwaltungsgliederung. Nachfolgende Teilhaushalte wurden gebildet:

### **Teilhaushalt 1 Politische Steuerung, Allgemeine Verwaltung und Finanzen**

11100	Politische Steuerung
11101	Verwaltungssteuerung
11103	Haushalts- und Rechnungswesen, Controlling
12100	Statistik und Wahlen
25200	Nichtwissenschaftliche Museen, Sammlungen
36500	Tageseinrichtungen für Kinder
53500	Kombinierte Versorgung
57100	Wirtschaftsförderung
57304	Sonstige wirtschaftliche Unternehmen
61100	Steuern, allgemeine Zuweisungen, allgemeine Umlagen
61200	Sonstige allgemeine Finanzwirtschaft

### **Teilhaushalt 2: Ordnung und Soziales**

26200	Musikpflege
28100	Heimat- und sonstige Kulturpflege
36200	Jugendarbeit - Streetworker
36601	Kommunales Jugendzentrum
36603	Jugendheim Jahnstraße
42100	Förderung des Sports

- 42401 Sporthallen und –plätze
- 57301 Märkte

### **Teilhaushalt 3: Bauwesen und Liegenschaften**

- 11104 Liegenschaftsverwaltung
- 36602 Spielplätze
- 51100 Räumliche Planungs- und Entwicklungsmaßnahmen
- 52100 Bau- und Grundstücksordnung
- 52210 Wohnbauförderung
- 52220 Grunderwerb zur Weiterveräußerung (Bauland)
- 52300 Denkmalschutz und –pflege
- 53810 Abwasserkanalisation, Bedürfnisanstalten u. dgl.
- 54100 Gemeindestraßen, Gemeindeverbindungsstraßen
- 54500 Straßenreinigung, Straßenbeleuchtung
- 54600 Parkeinrichtungen
- 55100 Öffentliches Grün, Landschaftsbau
- 55200 Öffentl. Gewässer, Wasserbauliche Anlagen
- 57302 Sonstige öffentliche Einrichtungen
- 57303 Baubetriebshof
- 57305 Bürgerzentrum Kirchgasse

## **IV. Entwicklung in den vorangegangenen Haushaltsjahren**

### **1. Rückblick auf das Haushaltsjahr 2015**

Die Haushaltssatzung der Stadt Schüttorf für das Haushaltsjahr 2015 wurde vom Rat der Stadt Schüttorf am 11.03.2015 verabschiedet. Der Ergebnishaushalt schloss

in den ordentlichen Erträgen mit	15.606.600 € und
in den ordentlichen Aufwendungen mit	15.606.200 €

ab. Es wurde ein Überschuss im ordentlichen Ergebnis in Höhe von 3.200 € ausgewiesen.

Im außerordentlichen Ergebnis wurden Erträge in Höhe von 30.000 € veranschlagt, so dass im außerordentlichen Ergebnis ein Überschuss von 30.000 € ausgewiesen wurde. Das Jahresergebnis wies letztendlich einen Überschuss von 33.200 € aus.

Eine Kreditaufnahme war im Finanzhaushalt nicht eingeplant.

Verpflichtungsermächtigungen wurden für Nachfolgejahre nicht veranschlagt.

Der vorläufige Jahresabschluss 2015 zeigt folgendes Ergebnis:

ordentliche Erträge	16.672.511,93 € und
ordentliche Aufwendungen	15.277.189,55 €.

Der vorläufige Jahresüberschuss im Ergebnishaushalt belief sich somit auf 1.395.322,38 € und lag folglich um 1.392.122,38 € über dem veranschlagten Ergebnis.

Unter Berücksichtigung des außerordentlichen Ergebnisses von 589.514,24 € wurde im Jahresergebnis ein Überschuss in Höhe von 1.984.837,62 € erwirtschaftet. Im Finanzhaushalt war zu Beginn des Haushaltsjahres 2015 ein Anfangsbestand an liquiden Mitteln mit 429.183,76 € vorhanden. Am Jahresende 2015 lag der Bestand dann bei 1.560.114,22 €.

Die Schulden entwickelten sich 2015 wie folgt:

Stand am Jahresanfang:	3.929.922,56 €
Kreditaufnahme:	0,00 €
Tilgung:	251.189,20 €
Stand am Jahresende	3.678.733,36 €

Damit ergibt sich eine Pro-Kopf-Verschuldung von 291,34 €.

Im Haushaltsjahr 2015 wurde im investiven Bereich der gemeinsame Neubau der Kindertagesstätte in der Gemeinde Samern (Gemeinschaftsprojekt der Stadt Schüttdorf mit den Gemeinden Ohne und Samern) abgeschlossen. Im Bereich der Innenstadt wurde die Straßenbeleuchtung auf eine indirekte Beleuchtung der Gebäudefassaden umgestellt, was eine äußerst positive Resonanz in der Bevölkerung der Stadt hervorgerufen hat. An der Quendorfer Straße wurde im Bereich des Vechtebades die Bushaltestelle vollständig umgestaltet. Dies trug zu einer erheblichen Verbesserung der Sicherheit für die Schulkinder der Grundschulen auf dem Süsteresch bei. Die Errichtung eines neuen DLRG-Gebäudes am Quendorfer See und weitere Bushaltestellen im Stadtgebiet wurden erneuert und den Bedürfnissen angepasst. Im Bereich der Stadtsanierung sind weiter erhebliche Beträge für die laufenden Sanierungsmaßnahmen bereitgestellt worden.

## 2. Überblick über die Finanzwirtschaft im Haushaltsjahr 2016

Die Haushaltssatzung der Stadt Schüttdorf für das Haushaltsjahr 2016 wurde vom Rat der Stadt Schüttdorf am 16.03.2016 verabschiedet.

Der **Ergebnishaushalt 2016** umfasst ein Volumen von

Ordentlichen Erträgen	16.325.200 €
<u>Ordentlichen Aufwendungen</u>	<u>16.341.000 €</u>
Ordentliches Ergebnis	- 15.800 €
Außerordentlichen Erträgen	60.000 €
<u>Außerordentlichen Aufwendungen</u>	<u>0 €</u>
Außerordentliches Ergebnis	60.000 €

Unter Berücksichtigung des außerordentlichen Ergebnisses wurde mit einem Gesamtergebnis von 44.200 € geplant.

Der **Finanzhaushalt 2016** umfasst ein Volumen von

Einzahlungen	18.845.700 €
<u>Auszahlungen</u>	<u>19.348.300 €</u>
Veränderung des Zahlungsmittelbestandes	- 502.600 €

davon:	
Einzahlungen aus laufender Verwaltungstätigkeit	15.893.100 €
Auszahlungen aus laufender Verwaltungstätigkeit	15.457.000 €
Einzahlungen aus Investitionstätigkeit	2.202.600 €
Auszahlungen aus Investitionstätigkeit	3.613.200 €
Einzahlungen aus Finanzierungstätigkeit	750.000 €
Auszahlungen aus Finanzierungstätigkeit	278.100 €

Verpflichtungsermächtigungen wurden bis zu einer Höhe von 370.000 € festgesetzt. Der Höchstbetrag der Kassenkredite wurde auf 2.000.000 € festgeschrieben. Kreditaufnahmen waren in Höhe von 750.000 € eingeplant. Im Laufes des Jahres 2016 wurden von dieser Kreditermächtigung bei der Kreditanstalt für Wiederaufbau (KfW) insgesamt Kreditmarktmittel in Höhe von 325.000 € aufgenommen. Dieser Kredit wurde zinslos für den Ankauf von Immobilien für die Unterbringung von Flüchtlingen gewährt. Am Jahresende 2016 ergab sich somit eine Neuverschuldung um rd. 47.066, so dass der Schuldenstand sich auf rd. 3.725.756 € beläuft. Das entspricht einer Pro-Kopf-Verschuldung von 295,06 €.

Die im investiven Bereich ausgewiesenen zahlreichen Baumaßnahmen wurden in 2016 so weit wie möglich in Angriff genommen und auch fertiggestellt. Besonders ist hier der Bau des Kreisverkehrs an der Salzberger Straße/Nordring/Holmers Kamp zu nennen. Weiter ist die Emslandstraße umgebaut worden, weil im Zusammenhang mit einer geplanten Firmengeländeausweitung eines großen Industriebetriebes die bisherige Emsbürener Straße, die als Landstraße gewidmet war, ersetzt und für Umleitungsverkehr von den Autobahnen ertüchtigt werden musste. Ebenfalls wurde mit dem Bau einer zusätzlichen Krippengruppe am Kindergarten der ev.-ref. Kirche an der Mauerstraße begonnen. Die im Rahmen der Stadtsanierung durchgeführte Erneuerung der Jürgenstraße wurde in 2016 begonnen und abgeschlossen.

### 3. Haushaltswirtschaft im Haushaltsjahr 2017

Der **Ergebnishaushalt 2017** umfasst ein Volumen von

Ordentlichen Erträgen	18.150.600 €
<u>Ordentlichen Aufwendungen</u>	<u>18.251.400 €</u>
Ordentliches Ergebnis	- 100.800 €
Außerordentlichen Erträgen	145.000 €
<u>Außerordentlichen Aufwendungen</u>	<u>0 €</u>
Außerordentliches Ergebnis	145.000 €

Unter Berücksichtigung des außerordentlichen Ergebnisses ist mit einem Jahresergebnis von 44.200 € zu rechnen.

Der **Finanzhaushalt 2017** umfasst ein Volumen von

Einzahlungen	20.120.800 €
Auszahlungen	22.283.400 €
Veränderung des Zahlungsmittelbestandes	- 2.162.600 €

davon:

Einzahlungen aus laufender Verwaltungstätigkeit	17.536.600 €
Auszahlungen aus laufender Verwaltungstätigkeit	17.050.900 €

Einzahlungen aus Investitionstätigkeit	2.584.200 €
Auszahlungen aus Investitionstätigkeit	4.968.500 €

Einzahlungen aus Finanzierungstätigkeit	0 €
Auszahlungen aus Finanzierungstätigkeit	264.000 €

Der Ergebnishaushalt 2017 für die einzelnen Teilhaushalte wird wie folgt geplant:

Teilhaushalt	Erträge	Aufwendungen	Überschuss (+) Fehlbetrag (-)
<b>1 - Allgemeine Verwaltung und Finanzen</b>	16.790.300 €	14.147.600 €	2.642.700 €
<b>2 - Ordnung und Soziales</b>	190.800 €	1.077.900 €	- 887.100 €
<b>3 - Bauwesen und Liegenschaften</b>	1.169.500 €	3.025.900 €	- 1.856.400 €
	18.150.600 €	18.251.400 €	- 100.800 €
außerordentliche Erträge	145.000 €	0 €	145.000 €
Jahresergebnis:			44.200 €

Kreditaufnahmen sind für 2017 nicht eingeplant.

Verpflichtungsermächtigungen sind bis zur Höhe von 950.000 € für die geplante Erschließung des Baugebietes Krähenfurt veranschlagt.

Die wesentlichen Erträge bei der Stadt sind im Teilhaushalt 1 unter dem Produkt 61100 veranschlagt. Dies sind die Realsteuereinnahmen. Die Grundsteuereinnahmen wurden mit insgesamt 1.743.500 € veranschlagt und liegen damit um rund 33.600 € über dem Ansatz von 2016. An Gewerbesteuereinnahmen werden in 2017 im Planentwurf 8.000.000 € erwartet. Dieser Ansatz liegt um 1.250.000 € deutlich über dem Ansatz des Vorjahres.

Die weitere große Ertragsposition der Stadt ist der Anteil an der Einkommenssteuer. Dieser Anteil ist mit 4.220.000 € um 170.000 € höher veranschlagt als 2016. Der Umsatzsteueranteil liegt voraussichtlich bei 725.000 € und ist mit einer Steigerung von 155.000 € gegenüber dem Ansatz des Vorjahres eingeplant. Der bei der Vergnügungssteuer eingeplante Ansatz von 375.000 € wurde um 25.000 € gegenüber dem Vorjahr reduziert. Die Zuweisung von der Samtgemeinde an die Stadt Schüttof beläuft sich auf rd. 140.800 €. Im Vorjahr 2016 erhielt die Stadt lediglich 76.700 € und somit rd. 64.100 € weniger als in 2017.

In diesem Haushaltsjahr 2017 ist wieder eine Gewinnabführung der Stadtwerke Schüttof-Emsbüren GmbH in Höhe von 300.000 € vorgesehen.

Auf der Aufwandsseite schlagen, abhängig von den erzielten Erträgen, die Kreisumlage mit einer Höhe von 6.322.800 € und die Samtgemeindeumlage mit 3.851.100 € besonders zu Buche. Die an das Land zu zahlende Gewerbesteuerumlage ist mit 1.532.4000 € veranschlagt worden.

Im Bereich der Personalkosten ist die Tarifsteigerung für den öffentlichen Dienst entsprechend der vorliegenden Tarifabschlüsse berücksichtigt worden.

Die Bewirtschaftungskosten wurden aufgrund der Abrechnungen mit den Energieversorgern aus den Vorjahren angepasst, wobei Preisveränderungen soweit wie möglich berücksichtigt wurden.

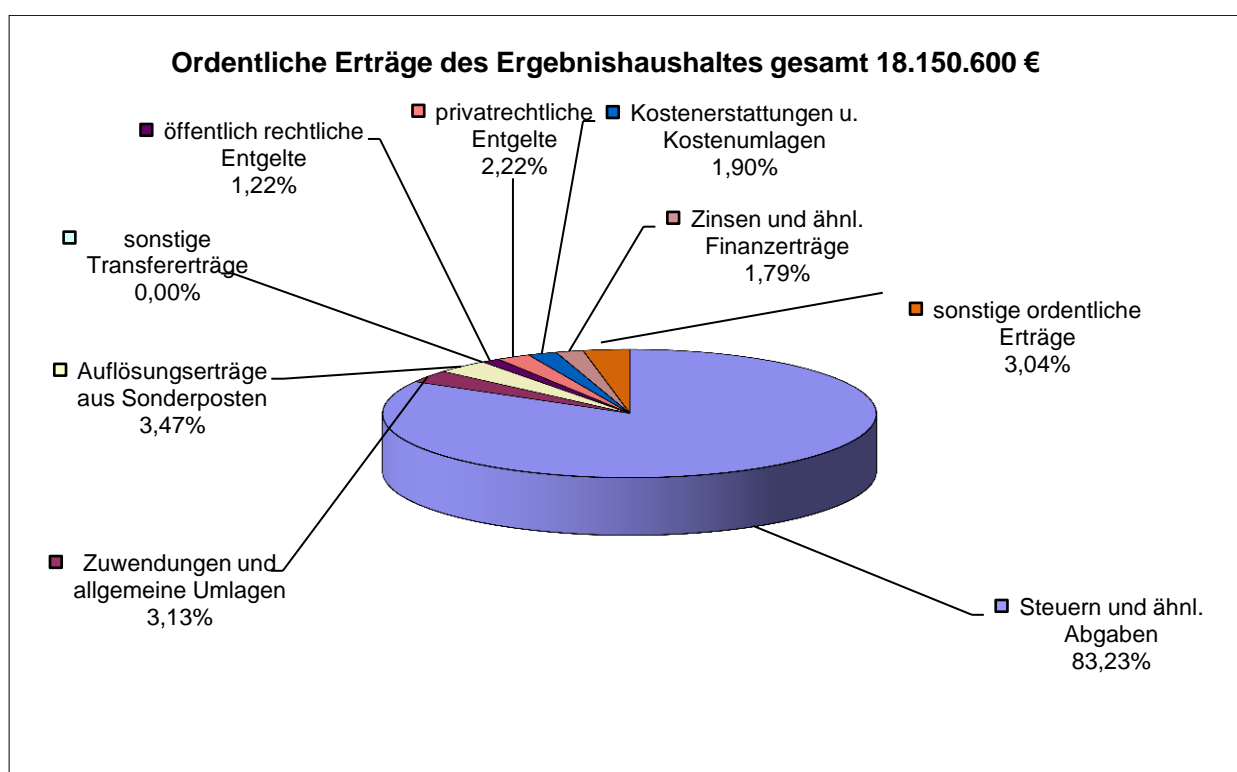
Im Bereich der Gebäudeunterhaltungen sind verschiedene, absolut notwendige und dringend erforderliche Maßnahmen aufgenommen worden. Besonders schlägt im Bereich des Produktes 36500 „Tageseinrichtungen für Kinder“ das zu erwartende Defizit im städtischen Haushalt mit insgesamt 1.344.000 € außerordentlich stark zu Buche. Es ist sogar davon auszugehen, dass dieses Defizit in den nächsten Jahren noch weiter ansteigt. Im Produkt 42401 „Sporthallen und -plätze“ sind bei der Vechtehalle 110.000 € für die Sanierung der Warmwasseraufbereitung eingeplant, die in 2017 erfolgen muss.

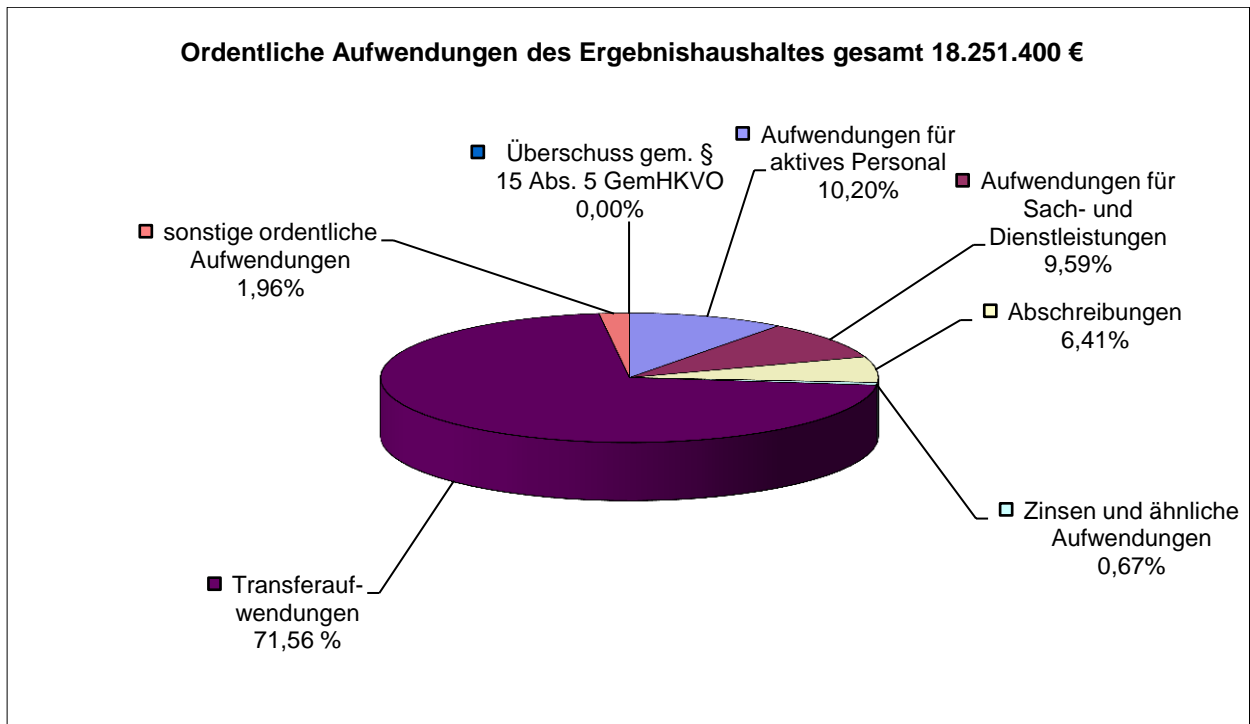
Die veranschlagten Investitionen haben in der Doppik im Haushaltsjahr selbst nur noch Auswirkungen auf den Finanzhaushalt und wirken sich in den nachfolgenden Jahren über die zu erwirtschaftenden Abschreibungen auf den Ergebnishaushalt aus. An größeren Maßnahmen sind im nachfolgende Beträge eingeplant:

	<b>Auszahlung</b>	<b>Zuschuss</b>
Kreisverkehr Nordring/Salzberger Straße	20.000 €	35.500 €
3. Rate, Beschaffung eines LKW's mit Baggeraufsatz	36.000 €	
Verkaufserlös Altfahrzeug		30.000 €
Baumaßnahme Soziokulturelles Zentrum, Planungskosten (für die Nachfolgejahre sind weitere 2.600.000 € veranschlagt)	100.000 €	
Ausbau Bushaltestelle Wietkampstraße	130.000 €	113.700 €
Endausbau Kastanienstraße	420.000 €	
Straßenausbau Krähenfurt	950.000 €	600.000 €
Erwerb bewegl. Vermögen f. d. Baubetriebshof	90.000 €	
Beschaffung Spielgeräte f. Kinderspielplätze	20.000 €	
Sanierung Jürgenstraße, Mehraufwand außerh. Sanierung	60.000 €	
Anbau f. Krippengruppe, KiGa Mauerstraße	85.000 €	
Anbau KiGa Rüskau	662.000 €	205.000 €

Weihnachtsbeleuchtung, Nachrüstung	20.000 €	
Erschließung Baugebiet Salzberger Straße	775.000 €	
Schaffung von Ersatzsportflächen im Sportpark	1.080.000 €	200.000 €
Wohnbauförderprogramm „Jung kauft Alt“ ...	50.000 €	
Straßenendausbau Wietkampstraße	250.000 €	
Erwerb von Grundstücken	200.000 €	

Die hier genannten Beträge sind jeweils Bruttobeträge. Die für die jeweilige Investition zugesagten bzw. in Aussicht gestellten Zuwendungen und Zuschüsse Dritter sind entsprechend vermerkt. Das Investitionsvolumen (Baumaßnahmen und aktivierbare Zuwendungen) liegt insgesamt in 2017 bei 4.953.500 €. Die Summe der Einzahlungen aus Investitionstätigkeit liegt bei insgesamt 2.584.200 €, davon entfallen 554.200 € auf Zuschüsse und Zuweisungen Dritter und 1.430.000 € auf die Veräußerung von Grundvermögen. Letztendlich führen alle veranschlagten Investitionen dazu, dass die liquiden Finanzmittel um 2.162.600 € abnehmen. Der Finanzhaushalt weist am Jahresende voraussichtlich einen Bestand von 1.935.548 € aus.



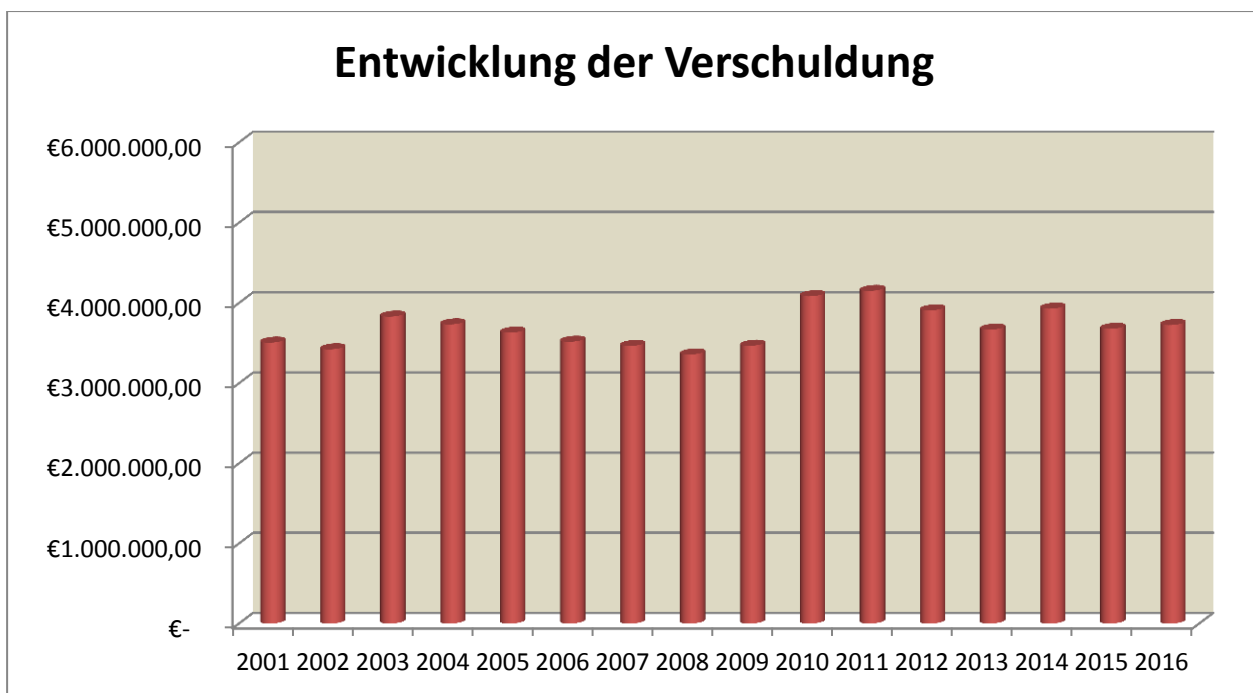


Abschließend bleibt festzuhalten, dass das ordentliche Ergebnis des Ergebnishaushaltes in 2017 mit einem Fehlbetrag von 100.800 € abschließt. Unter Berücksichtigung des außerordentlichen Ertrages von 145.000 € wird das Jahresergebnis der Stadt einen Überschuss in Höhe von 44.200 € ausweisen. Voraussetzung ist jedoch, dass die geplanten Steuereinnahmen auch tatsächlich in dieser Höhe eingehen und die veranschlagten Aufwendungen nicht wesentlich von den Ansätzen abweichen. Zumindest bei der Gewerbesteuer, die mit 8.000.000 € eingeplant ist, handelt es sich um eine Rekordeinnahme, die auf die gute Wirtschaftskraft der ortsansässigen Betriebe hinweist. Auch die im Rahmen des Finanzausgleichs veranschlagten Einkommenssteuer- und Umsatzsteueranteile haben ein sehr hohes Niveau erreicht, so dass dadurch die gestiegenen Ausgaben u. a. im Bereich der Kindertagesstätten ausgeglichen werden können. Angesichts dieser hohen Einnahmen muss darauf hingewiesen werden, dass nur ein überschaubarer Überschuss im Ergebnishaushalt verbleibt. Falls in der Zukunft die Einnahmen nicht mehr in dieser Höhe erwartet werden können, würde bei gleichbleibend hohen Aufwendungen schon ein Defizit entstehen. Vor diesem Hintergrund ist es unbedingt erforderlich, bei Investitionen in der Zukunft immer auch die Folgekosten zu betrachten. Diese müssen dann im Ergebnishaushalt erwirtschaftet werden können.



Die Entwicklung der Schulden seit dem Jahr 2001 stellt sich wie folgt dar:

am 31.12.	Schuldenstand	Einwohner	Schulden je Einwohner
2001	3.506.492 €	11.475	305,58 €
2002	3.423.367 €	11.501	297,66 €
2003	3.830.987 €	11.499	333,16 €
2004	3.733.956 €	11.565	322,87 €
2005	3.631.608 €	11.535	314,83 €
2006	3.517.920 €	11.584	303,69 €
2007	3.465.251 €	11.589	299,01 €
2008	3.359.284 €	11.544	291,00 €
2009	3.467.405 €	11.574	299,59 €
2010	4.085.310 €	11.518	354,69 €
2011	4.132.510 €	12.634	327,09 €
2012	3.908.209 €	12.608	309,98 €
2013	3.668.669 €	12.366	296,67 €
2014	3.929.923 €	12.510	314,14 €
2015	3.678.733 €	12.627	291,34 €
2016	3.725.756 €	12.627	295,06 €



Gesamtergebnishaushalt							
Schütthorf							
Nr.	Bezeichnung	Ergebnis 2015	Ansatz 2016	Ansatz 2017	Plan 2018	Plan 2019	Plan 2020
	Ordentliche Erträge	0,00	0,00	0,00	0,00	0,00	0,00
1.	Steuern und ähnliche Abgaben	13.812.547,60	13.522.900,00	15.106.500,00	15.292.300,00	15.796.600,00	16.369.300,00
2.	Zuwendungen und allgemeine Umlagen	567.799,93	618.100,00	568.600,00	594.200,00	570.200,00	571.400,00
3.	Auflösungserträge aus Sonderposten	509.602,94	462.100,00	629.000,00	596.700,00	558.800,00	535.100,00
4.	sonstige Transfererträge	0,00	0,00	0,00	0,00	0,00	0,00
5.	öffentlich-rechtliche Entgelte	192.839,86	214.400,00	221.800,00	222.000,00	222.200,00	222.400,00
6.	privatrechtliche Entgelte	241.945,48	513.400,00	403.600,00	408.600,00	413.600,00	415.900,00
7.	Kostenerstattungen u. Kostenumlagen	398.158,34	418.300,00	344.100,00	349.100,00	354.100,00	359.100,00
8.	Zinsen und ähnliche Finanzerträge	324.157,31	30.000,00	325.000,00	375.000,00	375.000,00	375.000,00
9.	aktivierte Eigenleistungen	1.621,00	0,00	0,00	0,00	0,00	0,00
10.	Bestandsveränderungen	0,00	0,00	0,00	0,00	0,00	0,00
11.	sonstige ordentliche Erträge	617.041,92	546.000,00	552.000,00	539.500,00	539.500,00	537.500,00
12.	= Summe ordentliche Erträge	16.665.714,38	16.325.200,00	18.150.600,00	18.377.400,00	18.830.000,00	19.385.700,00
	Ordentliche Aufwendungen	0,00	0,00	0,00	0,00	0,00	0,00
13.	Aufwendungen für aktives Personal	1.811.171,18	1.879.200,00	1.862.500,00	1.886.500,00	1.910.600,00	1.934.600,00
14.	Aufwendungen für Versorgung	0,00	0,00	0,00	0,00	0,00	0,00
15.	Aufwendungen für Sach- u. Dienstleistungen	1.234.462,05	1.660.800,00	1.749.700,00	1.576.200,00	1.519.100,00	1.530.000,00
16.	Abschreibungen	958.268,32	854.000,00	1.170.500,00	1.127.400,00	1.060.400,00	1.020.300,00
17.	Zinsen und ähnliche Aufwendungen	129.222,92	129.200,00	121.400,00	115.200,00	108.700,00	102.000,00
18.	Transferaufwendungen	10.832.979,65	11.440.600,00	12.988.700,00	13.154.800,00	13.466.400,00	13.827.700,00
19.	sonstige ordentliche Aufwendungen	277.263,84	377.200,00	358.600,00	362.500,00	366.400,00	370.200,00
20.	Überschuss gem § 15 Abs. 5 GemHKVO	0,00	0,00	0,00	154.800,00	398.400,00	600.900,00
21.	= Summe ordentliche Aufwendungen	15.243.367,96	16.341.000,00	18.251.400,00	18.377.400,00	18.830.000,00	19.385.700,00
22.	ordentliches Ergebnis	1.422.346,42	-15.800,00	-100.800,00	154.800,00	398.400,00	600.900,00
23.	außerordentliche Erträge	614.555,77	60.000,00	145.000,00	265.000,00	15.000,00	15.000,00
24.	außerordentliche Aufwendungen	25.040,53	0,00	0,00	0,00	0,00	0,00
25.	Überschuss gem. § 15 Abs. 6 GemHKVO	0,00	0,00	0,00	0,00	0,00	0,00
26.	= Summe aus Zeile 24 und 25	-25.040,53	0,00	0,00	0,00	0,00	0,00
27.	außerordentliches Ergebnis	589.515,24	60.000,00	145.000,00	265.000,00	15.000,00	15.000,00
28.	Jahresergebnis	2.011.861,66	44.200,00	44.200,00	419.800,00	413.400,00	615.900,00
29.	Summe der Jahresfehlbeträge aus Vorjahren gem. § 2 Abs. 6 GemHKVO	0,00	0,00	0,00	0,00	0,00	0,00

Gesamtergebnishaushalt							
Schüttorf							
Nr.	Bezeichnung	Ergebnis 2015	Ansatz 2016	Ansatz 2017	Plan 2018	Plan 2019	Plan 2020
1.	Steuern und ähnliche Abgaben	13.812.547,60	13.522.900,00	15.106.500,00	15.292.300,00	15.796.600,00	16.369.300,00
3011000	Grundsteuer A	-17.555,01	-19.900,00	-18.500,00	-18.800,00	-19.000,00	-19.300,00
3012000	Grundsteuer B	-1.654.452,28	-1.690.000,00	-1.725.000,00	-1.750.900,00	-1.768.400,00	-1.794.900,00
3013000	Gewerbesteuer	-7.090.265,00	-6.750.000,00	-8.000.000,00	-8.137.000,00	-8.381.200,00	-8.674.500,00
3021000	Gemeindeanteil an der Einkommensteuer	-4.003.071,00	-4.050.000,00	-4.220.000,00	-4.452.100,00	-4.674.700,00	-4.931.800,00
3022000	Gemeindeanteil an der Umsatzsteuer	-582.654,00	-570.000,00	-725.000,00	-565.500,00	-585.300,00	-605.800,00
3031000	Vergnügungssteuer	-422.319,34	-400.000,00	-375.000,00	-325.000,00	-325.000,00	-300.000,00
3032000	Hundsteuer	-42.230,97	-43.000,00	-43.000,00	-43.000,00	-43.000,00	-43.000,00
2.	Zuwendungen und allgemeine Umlagen	567.799,93	618.100,00	568.600,00	594.200,00	570.200,00	571.400,00
3132000	Sonstige allg. Zuweisungen von Gemeinden(GV)	-168.063,00	-185.200,00	-140.800,00	-140.000,00	-140.000,00	-140.000,00
3141000	Zuweisungen für laufende Zwecke vom Land	-134.357,16	-143.000,00	-142.000,00	-143.000,00	-144.000,00	-145.000,00
3141010	Zuweisungen lfd. Zwecke Land - beitragsfreies Jahr	-176.680,00	-186.100,00	-186.000,00	-186.000,00	-186.000,00	-186.000,00
3142000	Zuweisungen für lfd. Zwecke von Gemeinden(GV)	-87.881,70	-103.000,00	-99.000,00	-99.200,00	-99.400,00	-99.600,00
3145000	Zuschüsse f.lfd.Zwecke v.verb.U.,Bet.u.S-Verm.	-818,07	-800,00	-800,00	-800,00	-800,00	-800,00
3146000	Zuschüsse für lfd.Zwecke v.sonst.öff.S-Rechn.	0,00	0,00	0,00	-25.200,00	0,00	0,00
3.	Auflösungserträge aus Sonderposten	509.602,94	462.100,00	629.000,00	596.700,00	558.800,00	535.100,00
3161001	Ertr.a.d.Aufl.v.SoPo a.Inves.-zuw.u.zusch.v.Bund	-41.590,52	-38.600,00	-56.000,00	-51.400,00	-40.700,00	-35.900,00
3161100	Ertr.a.d.Aufl.v.SoPo a.Inves.-zuw.u.zusch.v.Land	-118.282,17	-88.300,00	-167.000,00	-155.200,00	-141.600,00	-136.600,00
3161200	Ertr.a.d.Aufl.v.SoPo a.Inves.-zuw.u.zusch.v.Gem.	-50.365,06	-48.000,00	-99.100,00	-94.600,00	-90.600,00	-88.600,00
3161400	Ertr.a.d.Aufl.v.SoPo a.Inves.-zuw.u.zusch.v.s.ö.B.	-693,72	-700,00	-700,00	-700,00	-700,00	-700,00
3161500	Ertr.a.d.Aufl.v.SoPo a.Inves.-zuw.u.zusch.v.v.Unt.	-162,66	-400,00	-100,00	-100,00	-100,00	-100,00
3161700	Ertr.a.d.Aufl.v.SoPo a.Inves.-zuw.u.zusch.v.p.Unt.	-26.716,85	-26.800,00	-26.900,00	-26.800,00	-26.800,00	-26.900,00
3161800	Ertr.a.d.Aufl.v.SoPo a.Inves.-zuw.u.zusch.v.ü.Ber.	-33.198,00	-33.700,00	-54.600,00	-54.600,00	-54.600,00	-54.600,00
3162200	Ertr.a.d.Auflösung von SoPo für Sammelp.v.Gem.	-1.146,18	-1.100,00	-1.100,00	-1.100,00	0,00	0,00
3162700	Ertr.a.d.Auflösung von SoPo für Sammelp.v.p.Unt.	0,00	-100,00	-100,00	-100,00	-100,00	0,00
3162800	Ertr.a.d.Auflösung von SoPo für Sammelp.v.ü.Ber.	-130,00	-100,00	-100,00	-100,00	0,00	0,00
3371000	Ertr.a.d.Aufl. von SoPo f. Beiträge u. ähnl. Entg.	-237.317,78	-224.300,00	-223.300,00	-212.000,00	-203.600,00	-191.700,00
5.	öffentlich-rechtliche Entgelte	192.839,86	214.400,00	221.800,00	222.000,00	222.200,00	222.400,00
3311000	Verwaltungsgebühren	-4.845,00	-3.500,00	-3.500,00	-3.500,00	-3.500,00	-3.500,00
3321000	Benutzungsgebühren und ähnliche Entgelte	-9.780,57	-7.800,00	-7.500,00	-7.500,00	-7.500,00	-7.500,00
3321010	Beiträge Kinderbetreuung	-155.939,09	-140.000,00	-146.000,00	-146.000,00	-146.000,00	-146.000,00
3321020	Beiträge Mittagsverpflegung	-18.942,20	-21.400,00	-21.800,00	-22.000,00	-22.200,00	-22.400,00
3321030	Beiträge Kinderbetreuung - Krippen	-3.333,00	-41.700,00	-43.000,00	-43.000,00	-43.000,00	-43.000,00
6.	privatrechtliche Entgelte	241.945,48	513.400,00	403.600,00	408.600,00	413.600,00	415.900,00
3411000	Mieten ohne Nebenkosten	-212.204,60	-488.000,00	-377.900,00	-382.900,00	-387.900,00	-392.900,00
3411010	Landpachten	-14.212,30	-14.100,00	-14.400,00	-14.400,00	-14.400,00	-14.400,00
3411020	Fischereipacht	-1.140,85	-1.300,00	-1.300,00	-1.300,00	-1.300,00	-1.300,00
3421000	Erträge aus Verkauf	-13.931,73	-10.000,00	-10.000,00	-10.000,00	-10.000,00	-7.300,00
3461000	Sonstige privatrechtliche Leistungsentgelte	-456,00	0,00	0,00	0,00	0,00	0,00
7.	Kostenerstattungen u. Kostenumlagen	398.158,34	418.300,00	344.100,00	349.100,00	354.100,00	359.100,00
3482000	Erstattungen von Gemeinden und	-175.296,42	-174.800,00	-173.800,00	-176.800,00	-179.800,00	-182.800,00
3482010	Erstattung Bauhofleistungen von Gemeinden/	-202.237,50	-152.000,00	-154.000,00	-156.000,00	-158.000,00	-160.000,00
3487000	Erstattungen von privaten Unternehmen	-12.603,57	-8.000,00	-8.000,00	-8.000,00	-8.000,00	-8.000,00
3488000	Erstattungen von übrigen Bereichen	-8.020,85	-83.500,00	-8.300,00	-8.300,00	-8.300,00	-8.300,00
8.	Zinsen und ähnliche Finanzerträge	324.157,31	30.000,00	325.000,00	375.000,00	375.000,00	375.000,00
3651000	Ertr.a.Gewinnant.a.verb.Untern.u.Beteiligungen	-294.629,31	0,00	-300.000,00	-350.000,00	-350.000,00	-350.000,00

Gesamtergebnishaushalt							
Schüttorf							
Nr.	Bezeichnung	Ergebnis 2015	Ansatz 2016	Ansatz 2017	Plan 2018	Plan 2019	Plan 2020
3691000	Verzinsung v.Steuernachforderungen	-29.528,00	-30.000,00	-25.000,00	-25.000,00	-25.000,00	-25.000,00
9.	aktivierte Eigenleistungen	1.621,00	0,00	0,00	0,00	0,00	0,00
3711000	Aktivierte Eigenleistungen	-1.621,00	0,00	0,00	0,00	0,00	0,00
11.	sonstige ordentliche Erträge	617.041,92	546.000,00	552.000,00	539.500,00	539.500,00	537.500,00
3511000	Konzessionsabgaben	-532.390,00	-520.000,00	-525.000,00	-515.000,00	-515.000,00	-515.000,00
3562000	Säumniszuschläge	-19.952,63	-22.500,00	-22.500,00	-22.500,00	-22.500,00	-22.500,00
3562100	Erträge aus Rücklastschriftgebühren	-204,54	-200,00	-200,00	-200,00	-200,00	-200,00
3571000	Erträge aus der Auflösung von sonstigen SoPo	-17.673,92	0,00	0,00	0,00	0,00	0,00
3582000	Ertr.a.d.Auflösg.od.Herabsetzg.v.Rückst.	-39.725,59	0,00	0,00	0,00	0,00	0,00
3583100	Ertr.a.d.Aufl.od.Herabsg.v.Wertber.a.Ford.	-6.155,34	0,00	0,00	0,00	0,00	0,00
3591000	Andere sonstige ordentliche Erträge	-939,90	-3.300,00	-4.300,00	-1.800,00	-1.800,00	200,00
12.	= Summe ordentliche Erträge	16.665.714,38	16.325.200,00	18.150.600,00	18.377.400,00	18.830.000,00	19.385.700,00
13.	Aufwendungen für aktives Personal	1.811.171,18	1.879.200,00	1.862.500,00	1.886.500,00	1.910.600,00	1.934.600,00
4012000	Arbeitnehmer - Dienstaufwendungen	1.450.605,55	1.464.000,00	1.459.000,00	1.474.500,00	1.490.000,00	1.505.500,00
4022000	Arbeitnehmer - VBL	94.755,99	111.300,00	108.000,00	111.300,00	114.700,00	118.000,00
4032000	Arbeitnehmer - Beiträge gesetz. Sozialversicherung	262.880,00	303.100,00	295.000,00	300.200,00	305.400,00	310.600,00
4041000	Beihilfen u.Unterstütz-leistg.f.Beamte u. Arbeitn.	351,60	800,00	500,00	500,00	500,00	500,00
4071000	Zuführg.z.Rückst.f.Altersteilz.u.a.Maßnahmen	2.578,04	0,00	0,00	0,00	0,00	0,00
15.	Aufwendungen für Sach- u. Dienstleistungen	1.234.462,05	1.660.800,00	1.749.700,00	1.576.200,00	1.519.100,00	1.530.000,00
4211000	Unterhaltg.d.Grundstücke und baulichen Anlagen	166.992,25	228.100,00	293.000,00	245.300,00	175.800,00	176.300,00
4212000	Unterhaltg.d.sonst.unbeweglichen Vermögens	215.696,11	256.700,00	246.000,00	228.500,00	228.500,00	228.500,00
4221000	Unterhaltung des beweglichen Vermögens	42.486,28	33.100,00	36.300,00	36.300,00	36.300,00	36.300,00
4222000	Erwerb geringwertiger Vermögensgegenstände	10.930,56	23.500,00	18.000,00	18.000,00	18.000,00	18.000,00
4222010	Erwerb Verkehrszeichen	5.774,58	5.000,00	5.000,00	5.000,00	5.000,00	0,00
4231000	Mieten und Pachten	15.618,09	16.700,00	17.200,00	17.200,00	17.200,00	17.200,00
4241010	Heizungen	123.093,36	175.800,00	158.600,00	164.300,00	169.500,00	174.700,00
4241020	Reinigung durch Unternehmen	135.704,48	146.700,00	149.000,00	151.400,00	153.900,00	156.300,00
4241021	Reinigungsmittel	3.055,91	3.800,00	4.000,00	4.000,00	4.000,00	4.000,00
4241030	Strom, Wasser und Abwasser	83.174,09	167.800,00	122.900,00	124.500,00	125.400,00	129.400,00
4241040	Bewachung	7.527,80	9.700,00	9.500,00	9.800,00	9.900,00	10.100,00
4241050	Versicherungen	15.117,43	20.000,00	22.800,00	23.400,00	24.100,00	24.600,00
4241060	Steuern, Gebühren, Abgaben	17.922,07	29.700,00	26.400,00	26.400,00	26.400,00	26.400,00
4251000	Haltung von Fahrzeugen	123.060,68	130.000,00	130.000,00	130.000,00	130.000,00	130.000,00
4261010	Dienst- und Schutzkleidung	6.317,95	8.000,00	12.000,00	8.000,00	8.000,00	8.000,00
4261020	Aus- und Fortbildung, Umschulung	1.987,25	2.500,00	3.000,00	3.000,00	3.000,00	3.000,00
4271003	Betriebskosten Ratsinformationssystem	1.512,83	2.000,00	4.000,00	4.100,00	4.200,00	4.300,00
4271005	Bes. Verw./Betriebsaufw. aus Spenden außerh.Budget	737,81	0,00	0,00	0,00	0,00	0,00
4271010	Repräsentation, Empfänge, Ehrungen usw.	3.321,82	6.000,00	6.100,00	6.100,00	6.100,00	6.100,00
4271011	Ehe- und Alterjubiläen	930,00	4.000,00	3.000,00	3.000,00	3.000,00	3.000,00
4271020	Einsatzmittel und Verbrauchsmaterial	0,00	100,00	0,00	0,00	0,00	0,00
4271030	Lehr- und Unterrichtsmittel, Kindergartenbedarf	7.246,99	7.200,00	7.300,00	7.400,00	7.400,00	7.500,00
4271031	Veranstaltungen Schulen und Kindergärten	0,00	100,00	100,00	100,00	100,00	100,00
4271040	Erwerb von Archivgut	0,00	1.500,00	1.000,00	1.000,00	1.000,00	1.000,00
4271070	Planungskosten	4.356,20	115.000,00	125.000,00	10.000,00	10.000,00	10.000,00
4271081	Beleuchtungskosten	197.068,13	190.000,00	260.000,00	262.500,00	265.000,00	267.500,00

Gesamtergebnishaushalt							
Schütthorf							
Nr.	Bezeichnung	Ergebnis 2015	Ansatz 2016	Ansatz 2017	Plan 2018	Plan 2019	Plan 2020
4271082	Betriebsausgaben Verkehrssignalanlagen	8.120,25	10.000,00	10.000,00	10.000,00	10.000,00	10.000,00
4271090	Werbungskosten, Werbematerial	4.062,84	30.000,00	30.000,00	30.000,00	30.000,00	30.000,00
4271100	Sonstige Verwaltungs- u. Betriebsaufwendungen	19.650,11	22.800,00	34.500,00	31.600,00	31.700,00	31.800,00
4281010	Schülerverpflegung	12.996,18	15.000,00	15.000,00	15.300,00	15.600,00	15.900,00
16.	Abschreibungen	958.268,32	854.000,00	1.170.500,00	1.127.400,00	1.060.400,00	1.020.300,00
4711050	Geleistete Investitionszuweisungen und -zuschüsse	4.563,60	4.600,00	112.300,00	112.300,00	112.300,00	112.300,00
4711301	Geb./Aufb./Betriebsvorr. bei Wohnbauten	8.539,44	13.600,00	13.600,00	13.600,00	13.600,00	13.600,00
4711302	Gebäude und Aufbauten bei soz. Einrichtungen	9.698,56	9.700,00	12.200,00	12.200,00	12.200,00	12.200,00
4711304	Geb./Aufb./Betriebskult.-/Sport-/Freiz.-/Garten	100.562,32	104.800,00	92.900,00	92.900,00	92.900,00	92.900,00
4711305	Geb.u.Aufb.b.Brands., Rett.d.u.Katastrophens.an.	991,28	0,00	6.000,00	6.000,00	6.000,00	6.000,00
4711306	Geb./Aufb./Betriebsv.sonst.Dst-/Geschäfts-/Betr	21.974,81	34.800,00	51.200,00	51.200,00	51.200,00	51.000,00
4711402	Brücken und Tunnel	9.534,67	9.500,00	9.600,00	9.600,00	9.600,00	9.600,00
4711405	Entwässerungs- und Abwasserbeseitigungsanlagen	44.381,92	41.200,00	48.000,00	48.000,00	48.000,00	48.000,00
4711406	Straßen, Wege, Plätze, Verkehrslenkungsanlagen	591.991,48	511.400,00	634.800,00	599.000,00	547.700,00	516.600,00
4711407	Strom-, Gas-, Wasserleit. u.zugehörige Anlagen	8.595,69	0,00	21.400,00	21.400,00	21.400,00	21.400,00
4711408	Wasserbauliche Anlagen	38.774,03	5.600,00	57.600,00	57.600,00	57.600,00	56.300,00
4711411	Sonstige Bauten des Infrastrukturvermögens	7.411,16	14.400,00	7.600,00	7.600,00	7.600,00	7.600,00
4711600	Abschreibungen auf Fahrzeuge	45.109,57	45.300,00	37.000,00	34.100,00	32.000,00	31.000,00
4711800	Auflösung Sammelposten	23.693,79	21.600,00	23.300,00	21.500,00	10.300,00	6.500,00
4711702	Betriebs- und Geschäftsausstattung	20.428,18	24.900,00	28.000,00	25.500,00	24.000,00	23.100,00
4721111	Einzelwertberichtigung	5.723,00	0,00	0,00	0,00	0,00	0,00
17.	Zinsen und ähnliche Aufwendungen	129.222,92	129.200,00	121.400,00	115.200,00	108.700,00	102.000,00
4512000	Zinsaufwendungen an Gemeinden (GV)	3.085,59	5.000,00	5.000,00	5.000,00	5.000,00	5.000,00
4517000	Zinsaufwendungen an Kreditinstitute	122.913,33	114.200,00	106.400,00	100.200,00	93.700,00	87.000,00
4592000	Verzinsung von Steuererstattungen	3.224,00	10.000,00	10.000,00	10.000,00	10.000,00	10.000,00
18.	Transferaufwendungen	10.832.979,65	11.440.600,00	12.988.700,00	13.154.800,00	13.466.400,00	13.827.700,00
4313000	Zuweisungen an Zweckverbände und dergl.	17.395,24	19.000,00	19.000,00	19.000,00	19.000,00	19.000,00
4318000	Zuschüsse an übrige Bereiche	85.870,70	111.000,00	113.400,00	103.400,00	103.400,00	103.400,00
4318010	Zuschuss für Kindergärten	967.860,27	1.085.000,00	1.150.000,00	1.175.000,00	1.200.000,00	1.225.000,00
4341000	Gewerbesteuerumlage	1.369.158,00	1.312.000,00	1.532.400,00	1.558.700,00	1.605.400,00	1.661.600,00
4372010	Kreisumlage	5.181.900,44	0,00	0,00	0,00	0,00	0,00
4372100	Kreisumlage	0,00	5.617.700,00	6.322.800,00	6.423.700,00	6.638.600,00	6.893.700,00
4372020	Samtgemeindeumlage	3.210.795,00	0,00	0,00	0,00	0,00	0,00
4372200	Samtgemeindeumlage	0,00	3.295.900,00	3.851.100,00	3.875.000,00	3.900.000,00	3.925.000,00
19.	sonstige ordentliche Aufwendungen	277.263,84	377.200,00	358.600,00	362.500,00	366.400,00	370.200,00
4411000	Sonstige Personal- und Versorgungsaufwendungen	4.242,78	8.500,00	7.300,00	7.300,00	7.300,00	7.300,00
4421000	Aufwandsentschädigung der Bürgermeister	6.300,00	7.000,00	7.000,00	7.000,00	7.000,00	7.000,00
4421010	Aufwandsentschädigung der Ratsmitglieder	34.932,00	36.000,00	36.000,00	36.000,00	36.000,00	36.000,00
4421020	Sitzungsgelder	13.377,50	17.000,00	17.000,00	17.000,00	17.000,00	17.000,00
4421021	Verdienstausfallentschädigung	3.758,50	6.500,00	6.500,00	6.500,00	6.500,00	6.500,00
4421030	Aufwandsentschädigung HVB u. allg. Vertreter	4.086,24	4.100,00	4.100,00	4.100,00	4.100,00	4.100,00
4421040	Aufwandsentschädigung sonstige ehrenamtlich Tätige	0,00	5.200,00	700,00	700,00	700,00	700,00
4429000	Verfügungsmittel	1.722,76	1.800,00	1.800,00	1.800,00	1.800,00	1.800,00
4429020	Mitgliedsbeiträge	6.872,26	7.500,00	7.500,00	7.500,00	7.500,00	7.500,00
4431001	Bürobedarf	698,61	14.900,00	2.000,00	2.000,00	2.000,00	2.000,00
4431010	Bücher und Zeitschriften	1.583,36	1.000,00	600,00	600,00	600,00	600,00

Gesamtergebnishaushalt							
Schüttorf							
Nr.	Bezeichnung	Ergebnis 2015	Ansatz 2016	Ansatz 2017	Plan 2018	Plan 2019	Plan 2020
4431020	Porto und Fernmeldekosten	7.899,23	8.100,00	7.600,00	7.700,00	7.700,00	7.800,00
4431030	Öffentliche Bekanntmachungen	3.151,69	2.600,00	2.600,00	2.600,00	2.600,00	2.600,00
4431040	Dienstreisen	985,80	1.500,00	1.500,00	1.500,00	1.500,00	1.500,00
4431050	Gerichts- und ähnliche Kosten	1.189,74	1.000,00	1.000,00	1.000,00	1.000,00	1.000,00
4431060	Sonstige Geschäftsausgaben	5.610,15	6.100,00	5.900,00	5.900,00	5.900,00	5.900,00
4431600	Aufwand des Geldverkehrs	248,36	300,00	400,00	400,00	400,00	400,00
4441010	Unfall- und Haftpflichtversicherung	27.976,33	29.900,00	30.700,00	31.000,00	31.300,00	31.500,00
4441102	Schülerunfall	1.723,68	1.700,00	1.900,00	1.900,00	2.000,00	2.000,00
4452000	Erstattungen an Gemeinden und Gemeindeverbände	125.550,00	155.500,00	154.500,00	157.000,00	159.500,00	162.000,00
4452010	Erstattungen Bauhofleistungen an Gemeinden/	367,50	0,00	0,00	0,00	0,00	0,00
4458000	Erstattungen an übrige Bereiche	23.402,32	27.000,00	28.000,00	29.000,00	30.000,00	31.000,00
4458010	Erstattungen an Fraktionen und Gruppen	1.585,03	4.000,00	4.000,00	4.000,00	4.000,00	4.000,00
4621000	Deckungsreserve (Planungskonto)	0,00	20.000,00	20.000,00	20.000,00	20.000,00	20.000,00
4621010	Deckungsreserve Personalaufwendg. (Planungskonto)	0,00	10.000,00	10.000,00	10.000,00	10.000,00	10.000,00
20.	Überschuss gem § 15 Abs. 5 GemHKVO	0,00	0,00	0,00	154.800,00	398.400,00	600.900,00
4911000	Zuführung e. Überschusses d. ordentl. Ergebnisses	0,00	0,00	0,00	154.800,00	398.400,00	600.900,00
21.	= Summe ordentliche Aufwendungen	15.243.367,96	16.341.000,00	18.251.400,00	18.377.400,00	18.830.000,00	19.385.700,00
22.	ordentliches Ergebnis	1.422.346,42	-15.800,00	-100.800,00	154.800,00	398.400,00	600.900,00
23.	außerordentliche Erträge	614.555,77	60.000,00	145.000,00	265.000,00	15.000,00	15.000,00
5011701	Spenden private Unternehmen	-870,03	0,00	0,00	0,00	0,00	0,00
5011801	Spenden übrige Bereiche	-40,00	0,00	0,00	0,00	0,00	0,00
5029000	Sonstige periodenfremde Erträge	-82.838,82	-30.000,00	-15.000,00	-15.000,00	-15.000,00	-15.000,00
5311005	Abgang unbebaute Grundstücke	-498.046,23	0,00	-100.000,00	-250.000,00	0,00	0,00
5311102	Abgang Grund u. Boden bei Wohnbauten	-14.268,24	0,00	0,00	0,00	0,00	0,00
5311103	Abg.Geb.,Aufb. u. Betriebsvorr. bei Wohnb.	-10.544,56	0,00	0,00	0,00	0,00	0,00
5311701	Abgang GuB des Infrastrukturvermögens	-26,89	0,00	0,00	0,00	0,00	0,00
5312201	Abgang Fahrzeuge	-3.022,00	-30.000,00	-30.000,00	0,00	0,00	0,00
5312202	Abgang Maschinen und technische Anlagen	-4.899,00	0,00	0,00	0,00	0,00	0,00
24.	außerordentliche Aufwendungen	25.040,53	0,00	0,00	0,00	0,00	0,00
5129000	Sonstige Periodenfremde Aufwendungen	24.047,62	0,00	0,00	0,00	0,00	0,00
5322201	Abgang Fahrzeuge	1,00	0,00	0,00	0,00	0,00	0,00
5323102	Abgang Betriebs- und Geschäftsausstattung	991,91	0,00	0,00	0,00	0,00	0,00
26.	= Summe aus Zeile 24 und 25	-25.040,53	0,00	0,00	0,00	0,00	0,00
27.	außerordentliches Ergebnis	589.515,24	60.000,00	145.000,00	265.000,00	15.000,00	15.000,00
28.	Jahresergebnis	2.011.861,66	44.200,00	44.200,00	419.800,00	413.400,00	615.900,00

Gesamtfinanzhaushalt							
Schüttert							
Nr.	Bezeichnung	Ergebnis 2015	Ansatz 2016	Ansatz 2017	Plan 2018	Plan 2019	Plan 2020
	Einzahlungen aus laufender Verwaltungstätigkeit	0,00	0,00	0,00	0,00	0,00	0,00
1.	Steuern und ähnliche Abgaben	13.830.123,84	13.522.900,00	15.106.500,00	15.292.300,00	15.796.600,00	16.369.300,00
2.	Zuwendungen und allgemeine Umlagen	557.906,76	618.100,00	568.600,00	594.200,00	570.200,00	571.400,00
3.	sonstige Transfereinzahlungen	0,00	0,00	0,00	0,00	0,00	0,00
4.	öffentlich-rechtliche Entgelte	193.413,89	214.400,00	221.800,00	222.000,00	222.200,00	222.400,00
5.	privatrechtliche Entgelte	245.510,31	513.400,00	403.600,00	408.600,00	413.600,00	415.900,00
6.	Kostenerstattungen u. Kostenumlagen	371.079,83	418.300,00	344.100,00	349.100,00	354.100,00	359.100,00
7.	Zinsen und ähnliche Einzahlungen	338.046,31	30.000,00	325.000,00	375.000,00	375.000,00	375.000,00
8.	Einzahl. a. d. Veräußerung geringw. Vermögensg.	0,00	0,00	0,00	0,00	0,00	0,00
9.	sonstige haushaltswirksame Einzahlungen	631.512,49	576.000,00	567.000,00	554.500,00	554.500,00	552.500,00
10.	= Summe der Einzahlungen aus lfd. Verwaltungstätigkeit	16.167.593,43	15.893.100,00	17.536.600,00	17.795.700,00	18.286.200,00	18.865.600,00
	Auszahlungen aus lfd. Verwaltungstätigkeit	0,00	0,00	0,00	0,00	0,00	0,00
11.	Auszahlungen für aktives Personal	1.796.732,36	1.879.200,00	1.862.500,00	1.886.500,00	1.910.600,00	1.934.600,00
12.	Auszahlungen für Versorgung	0,00	0,00	0,00	0,00	0,00	0,00
13.	Auszahl. f. Sach- und Dienstleist. u. ger. Verm.	1.416.743,11	1.660.800,00	1.749.700,00	1.576.200,00	1.519.100,00	1.530.000,00
14.	Zinsen und ähnliche Auszahlungen	129.222,92	129.200,00	121.400,00	115.200,00	108.700,00	102.000,00
15.	Transferauszahlungen	10.962.830,22	11.440.600,00	12.988.700,00	13.154.800,00	13.466.400,00	13.827.700,00
16.	sonstige haushaltswirksame Auszahlungen	304.358,42	347.200,00	328.600,00	332.500,00	336.400,00	340.200,00
17.	= Summe der Auszahlungen aus lfd. Verwaltungstätigkeit	14.609.887,03	15.457.000,00	17.050.900,00	17.065.200,00	17.341.200,00	17.734.500,00
18.	Saldo aus lfd. Verwaltungstätigkeit	1.557.706,40	436.100,00	485.700,00	730.500,00	945.000,00	1.131.100,00
	Einzahlungen für Investitionstätigkeit	0,00	0,00	0,00	0,00	0,00	0,00
19.	Zuwendungen für Investitionstätigkeit	843.630,31	1.207.600,00	554.200,00	25.500,00	0,00	0,00
20.	Beiträge u. ä. Entgelte f. Investitionstätigkeit	77.027,81	90.000,00	600.000,00	225.000,00	540.000,00	0,00
21.	Veräußerung von Sachvermögen	785.666,93	905.000,00	1.430.000,00	3.050.000,00	400.000,00	350.000,00
22.	Veräußerung von Finanzvermögensanlagen	0,00	0,00	0,00	0,00	0,00	0,00
23.	sonstige Investitionstätigkeit	0,00	0,00	0,00	0,00	0,00	0,00
24.	= Summe der Einzahlungen aus Investitionstätigkeit	1.706.325,05	2.202.600,00	2.584.200,00	3.300.500,00	940.000,00	350.000,00
	Auszahlungen für Investitionstätigkeit	0,00	0,00	0,00	0,00	0,00	0,00
25.	Erwerb von Grundstücken und Gebäuden	252.532,32	1.675.000,00	1.280.000,00	200.000,00	100.000,00	100.000,00
26.	Baumaßnahmen	970.548,15	851.000,00	3.362.000,00	2.375.000,00	1.900.000,00	0,00
27.	Erwerb von beweglichem Sachvermögen	643.914,87	253.000,00	191.500,00	95.000,00	145.000,00	95.000,00
28.	Erwerb von Finanzvermögensanlagen	16,81	0,00	0,00	0,00	0,00	0,00
29.	aktivierbare Zuwendungen	13.678,83	834.200,00	135.000,00	0,00	0,00	0,00
30.	sonstige Investitionstätigkeit	0,00	0,00	0,00	0,00	0,00	0,00
31.	= Summe der Auszahlungen für Investitionstätigkeit	1.880.690,98	3.613.200,00	4.968.500,00	2.670.000,00	2.145.000,00	195.000,00
32.	Saldo aus Investitionstätigkeit	-174.365,93	-1.410.600,00	-2.384.300,00	630.500,00	-1.205.000,00	155.000,00
33.	Finanzmittel-Überschuss/ -Fehlbetrag	1.383.340,47	-974.500,00	-1.898.600,00	1.361.000,00	-260.000,00	1.286.100,00
	Ein-, Auszahlungen aus Finanzierungstätigkeit	0,00	0,00	0,00	0,00	0,00	0,00
34.	Aufnahme von Krediten u. Darl. f. Investitionen	-4.172,28	750.000,00	0,00	0,00	0,00	0,00

Gesamtfinanzhaushalt							
Schüttorf							
Nr.	Bezeichnung	Ergebnis 2015	Ansatz 2016	Ansatz 2017	Plan 2018	Plan 2019	Plan 2020
35.	Tilgung von Krediten u. Darl. f. Investitionen	247.016,92	278.100,00	264.000,00	269.400,00	275.900,00	269.200,00
36.	Saldo aus Finanzierungstätigkeit	-251.189,20	471.900,00	-264.000,00	-269.400,00	-275.900,00	-269.200,00
37.	Summe der Salden aus Zeile 33 und 36	1.132.151,27	-502.600,00	-2.162.600,00	1.091.600,00	-535.900,00	1.016.900,00
38.	voraussichtlicher Bestand an Zahlungsmitteln zu Beginn des Jahres	429.183,76	772.550,09	4.080.148,15	1.917.548,15	3.009.148,15	2.473.248,15
39.	voraussichtlicher Bestand an Zahlungsmitteln am Ende des Jahres (37. + 38.)	1.560.114,22	4.080.148,15	1.917.548,15	3.009.148,15	2.473.248,15	3.490.148,15



Investitionen							
Schüttorf							
Nr. Bezeichnung	Jahres- ergebnis 2015	Ansatz 2016	Ansatz 2017	Finanzplan 2018	Finanzplan 2019	Finanzplan 2020	
I11-01-012 Erstattung Zuschuss Bushaltestelle Bentheimer Str.	0,00	0,00	0,00	0,00	0,00	0,00	
I12-01-004 Erschl. Industriegeb. 14. Baubabschnitt	23.727,06	0,00	0,00	0,00	0,00	0,00	
19. + Zuwendungen für Investitionstätigkeit	80.200,38	0,00	0,00	0,00	0,00	0,00	
26. - Baumaßnahmen	56.473,32	0,00	0,00	0,00	0,00	0,00	
I12-01-005 Anbau Krippengruppe KiGa Mauerstraße	0,00	0,00	0,00	0,00	0,00	0,00	
I12-01-006 Anbau Krippengruppe KiGa Bauweg	0,00	0,00	0,00	0,00	0,00	0,00	
I12-01-008 Neubau einer Sporthalle am Schulzentrum	262.319,12	687.400,00	0,00	0,00	0,00	0,00	
19. + Zuwendungen für Investitionstätigkeit	600.000,00	687.400,00	0,00	0,00	0,00	0,00	
26. - Baumaßnahmen	337.680,88	0,00	0,00	0,00	0,00	0,00	
I12-01-012 Erschl. Baugeb. Nordhorner Straße	11.640,00	0,00	0,00	0,00	0,00	0,00	
19. + Zuwendungen für Investitionstätigkeit	11.640,00	0,00	0,00	0,00	0,00	0,00	
I12-01-014 Eigenanteil Stadtsanierung ab 2012	-40.000,00	-164.200,00	0,00	0,00	0,00	0,00	
19. + Zuwendungen für Investitionstätigkeit	75.000,00	190.000,00	0,00	0,00	0,00	0,00	
27. - Erwerb von beweglichem Sachvermögen	115.000,00	0,00	0,00	0,00	0,00	0,00	
29. - aktivierbare Zuwendungen	0,00	354.200,00	0,00	0,00	0,00	0,00	
I13-01-010 DLRG-Gebäude	-148.970,51	0,00	0,00	0,00	0,00	0,00	
25. - Erwerb von Grundstücken und Gebäuden	959,68	0,00	0,00	0,00	0,00	0,00	
26. - Baumaßnahmen	148.010,83	0,00	0,00	0,00	0,00	0,00	
I13-01-016 Kreisverkehr Nordring/Salzberger Str.	-19.286,57	-183.500,00	15.500,00	25.500,00	0,00	0,00	
19. + Zuwendungen für Investitionstätigkeit	0,00	25.500,00	35.500,00	25.500,00	0,00	0,00	
26. - Baumaßnahmen	19.286,57	209.000,00	20.000,00	0,00	0,00	0,00	
I14-01-003 Baumaßnahme Jugendzentrum	-47.600,00	0,00	-100.000,00	-1.300.000,00	-1.300.000,00	0,00	
26. - Baumaßnahmen	47.600,00	0,00	100.000,00	1.300.000,00	1.300.000,00	0,00	
I14-01-014 Außenanlagen, Parkplätze Sporthalle Wietkamp	-41.198,22	0,00	0,00	0,00	0,00	0,00	
26. - Baumaßnahmen	41.198,22	0,00	0,00	0,00	0,00	0,00	
I14-01-015 Umbau Kreisel Nordring/Nordhorner Str. u. Färberstr	-3.622,18	0,00	0,00	0,00	0,00	0,00	
26. - Baumaßnahmen	3.622,18	0,00	0,00	0,00	0,00	0,00	
I14-01-016 Gehweg Rathausstraße/Vorplatz Kath.Kirche	-9.276,95	0,00	0,00	0,00	0,00	0,00	
26. - Baumaßnahmen	9.276,95	0,00	0,00	0,00	0,00	0,00	
I14-01-019 Baukostenzuschuss Kinderspielplatz ev.-ref.Kirche	-12.498,83	0,00	0,00	0,00	0,00	0,00	
29. - aktivierbare Zuwendungen	12.498,83	0,00	0,00	0,00	0,00	0,00	
I14-01-020 Baukostenzusch.KiTa Samern, DGH	-382.872,00	0,00	0,00	0,00	0,00	0,00	
27. - Erwerb von beweglichem Sachvermögen	382.872,00	0,00	0,00	0,00	0,00	0,00	
I14-01-022 Ausbau Bushaltest. Nordring/Am Werkshorn	-773,50	-3.100,00	0,00	0,00	0,00	0,00	
19. + Zuwendungen für Investitionstätigkeit	0,00	21.900,00	0,00	0,00	0,00	0,00	
26. - Baumaßnahmen	773,50	25.000,00	0,00	0,00	0,00	0,00	
I14-01-023 Ausbau Bushaltest. Wietkampstr.	-2.673,50	0,00	-16.300,00	0,00	0,00	0,00	
19. + Zuwendungen für Investitionstätigkeit	0,00	0,00	113.700,00	0,00	0,00	0,00	
26. - Baumaßnahmen	2.673,50	0,00	130.000,00	0,00	0,00	0,00	

Investitionen							
Schüttorf							
Nr. Bezeichnung	Jahres- ergebnis 2015	Ansatz 2016	Ansatz 2017	Finanzplan 2018	Finanzplan 2019	Finanzplan 2020	
I14-01-024 Bushaltestelle Quendorfer Str. am Hallenbad	-165.106,40	0,00	0,00	0,00	0,00	0,00	
26. - Baumaßnahmen	165.106,40	0,00	0,00	0,00	0,00	0,00	
I14-01-032 Zuschuss Renovierung Sportfischerheim	-1.180,00	0,00	0,00	0,00	0,00	0,00	
29. - aktivierbare Zuwendungen	1.180,00	0,00	0,00	0,00	0,00	0,00	
I14-01-033 Bewegliches Anlagevermögen Alte Jahnhalle	0,00	0,00	0,00	0,00	0,00	0,00	
I14-01-034 Bushaltestelle Nordring/Utz	5.355,00	0,00	0,00	0,00	0,00	0,00	
19. + Zuwendungen für Investitionstätigkeit	5.355,00	0,00	0,00	0,00	0,00	0,00	
I14-01-035 Ausgleichsmaßnahme Quendorf/Drievorden: Zaun	0,00	0,00	0,00	0,00	0,00	0,00	
I15-01-001 Grundstücksankäufe u. -verkäufe 2015, KT 11104	-195.993,71	0,00	0,00	0,00	0,00	0,00	
21. + Veräußerung von Sachanlagen	52.780,49	0,00	0,00	0,00	0,00	0,00	
25. - Erwerb von Grundstücken und Gebäuden	248.770,20	0,00	0,00	0,00	0,00	0,00	
26. - Baumaßnahmen	4,00	0,00	0,00	0,00	0,00	0,00	
I15-01-002 Grundstücksankäufe u. verkäufe 2015, KT 51100	407.181,56	0,00	0,00	0,00	0,00	0,00	
21. + Veräußerung von Sachanlagen	409.984,00	0,00	0,00	0,00	0,00	0,00	
25. - Erwerb von Grundstücken und Gebäuden	2.802,44	0,00	0,00	0,00	0,00	0,00	
I15-01-003 Erwerb bewegl. Vermögen Bauhof	-20.200,87	-170.000,00	-6.000,00	0,00	0,00	0,00	
19. + Zuwendungen für Investitionstätigkeit	1.707,90	0,00	0,00	0,00	0,00	0,00	
21. + Veräußerung von Sachanlagen	165,00	0,00	30.000,00	0,00	0,00	0,00	
27. - Erwerb von beweglichem Sachvermögen	22.073,77	170.000,00	36.000,00	0,00	0,00	0,00	
I15-01-004 Grundstücksankäufe u. verkäufe 2015, KT 52220	314.976,44	0,00	0,00	0,00	0,00	0,00	
21. + Veräußerung von Sachanlagen	314.976,44	0,00	0,00	0,00	0,00	0,00	
I15-01-005 Bushaltestelle Bahnhofstr./Fa. Lammering	-59.659,35	0,00	0,00	0,00	0,00	0,00	
26. - Baumaßnahmen	59.659,35	0,00	0,00	0,00	0,00	0,00	
I15-01-006 BGA KiTa Rüska	-4.713,72	0,00	0,00	0,00	0,00	0,00	
19. + Zuwendungen für Investitionstätigkeit	629,97	0,00	0,00	0,00	0,00	0,00	
27. - Erwerb von beweglichem Sachvermögen	5.343,69	0,00	0,00	0,00	0,00	0,00	
I15-01-007 Beschaffung Spielgeräte f. Kinderspielplätze	-23.670,77	0,00	0,00	0,00	0,00	0,00	
27. - Erwerb von beweglichem Sachvermögen	23.670,77	0,00	0,00	0,00	0,00	0,00	
I15-01-008 Endausbau Kastanienstraße	-10.460,00	0,00	-420.000,00	0,00	0,00	0,00	
26. - Baumaßnahmen	10.460,00	0,00	420.000,00	0,00	0,00	0,00	
I15-01-009 Errichtung Fahrradabstellanlagen	0,00	0,00	0,00	0,00	0,00	0,00	
I15-01-010 Umbau Parkplatz Vechtehalle	0,00	0,00	0,00	0,00	0,00	0,00	
I15-01-011 Ausbau der Straßenbeleuchtung	-14.977,82	-10.000,00	0,00	0,00	0,00	0,00	
26. - Baumaßnahmen	14.977,82	10.000,00	0,00	0,00	0,00	0,00	
I15-01-012 Umbau der Emslandstraße	-28.997,18	0,00	0,00	0,00	0,00	0,00	
20. + Beiträge u. ä. Entgelte f. Investitionstätigkeit	0,00	90.000,00	0,00	0,00	0,00	0,00	
26. - Baumaßnahmen	28.997,18	90.000,00	0,00	0,00	0,00	0,00	
I15-01-013 Einmündungen Gem.- Str. am Postweg	-1.310,56	0,00	0,00	0,00	0,00	0,00	
26. - Baumaßnahmen	1.310,56	0,00	0,00	0,00	0,00	0,00	

Investitionen							
Schüttorf							
Nr. Bezeichnung	Jahres- ergebnis 2015	Ansatz 2016	Ansatz 2017	Finanzplan 2018	Finanzplan 2019	Finanzplan 2020	
I15-01-014 Teilausbau Baugeb. Krähenfurt	-3.239,28	-179.000,00	-350.000,00	-150.000,00	-60.000,00	0,00	
20. + Beiträge u. ä. Entgelte f. Investitionstätigkeit	0,00	0,00	600.000,00	800.000,00	540.000,00	0,00	
26. - Baumaßnahmen	3.239,28	179.000,00	950.000,00	950.000,00	600.000,00	0,00	
I15-01-015 Baukostenzuschuss Umkleidekabinen DGH	0,00	0,00	0,00	0,00	0,00	0,00	
I15-01-016 Planungskosten Konzeptfortführ. fahrradfr. Kommune	-2.003,10	0,00	0,00	0,00	0,00	0,00	
26. - Baumaßnahmen	2.003,10	0,00	0,00	0,00	0,00	0,00	
I15-01-017 BGA Vechtehalle Schüttorf	-7.249,16	0,00	0,00	0,00	0,00	0,00	
27. - Erwerb von beweglichem Sachvermögen	7.249,16	0,00	0,00	0,00	0,00	0,00	
I15-01-018 BGA Sportplätze	-1.130,50	0,00	0,00	0,00	0,00	0,00	
27. - Erwerb von beweglichem Sachvermögen	1.130,50	0,00	0,00	0,00	0,00	0,00	
I15-01-019 Bewegl. Anlagevermögen Quendorfer See	-2.115,82	0,00	0,00	0,00	0,00	0,00	
27. - Erwerb von beweglichem Sachvermögen	2.115,82	0,00	0,00	0,00	0,00	0,00	
I15-01-020 BGA Jahnhalle	-1.381,12	0,00	0,00	0,00	0,00	0,00	
27. - Erwerb von beweglichem Sachvermögen	1.381,12	0,00	0,00	0,00	0,00	0,00	
I15-01-021 BGA Krippe Ruskau	-199,99	0,00	0,00	0,00	0,00	0,00	
27. - Erwerb von beweglichem Sachvermögen	199,99	0,00	0,00	0,00	0,00	0,00	
I15-01-022 BGA Märkte	-2.171,54	0,00	0,00	0,00	0,00	0,00	
27. - Erwerb von beweglichem Sachvermögen	2.171,54	0,00	0,00	0,00	0,00	0,00	
I15-01-999 Zerlegungen u. ä. Stadt 2015-nicht zahlungswirksam	0,00	0,00	0,00	0,00	0,00	0,00	
A.2.1 Unbebaute Grundstücke u. grundstücksgleiche Rechte	-82.796,43	0,00	0,00	0,00	0,00	0,00	
A.2.2 Bebaute Grundstücke und grundstücksgleiche Rechte	148.692,41	0,00	0,00	0,00	0,00	0,00	
A.2.3 Infrastrukturvermögen	4.333.467,30	0,00	0,00	0,00	0,00	0,00	
A.2.7 Betriebs- u. Geschäftsausstat., Pflanzen und Tiere	96.736,42	0,00	0,00	0,00	0,00	0,00	
A.2.8 Vorräte	82.796,43	0,00	0,00	0,00	0,00	0,00	
A.2.9 Geleistete Anzahlungen, Anlagen im Bau	-4.579.888,04	0,00	0,00	0,00	0,00	0,00	
P.1.4.1 Investitionszuweisungen und - zuschüsse	-2.090.720,90	0,00	0,00	0,00	0,00	0,00	
P.1.4.2 Beiträge und ähnliche Entgelte	2.200,00	0,00	0,00	0,00	0,00	0,00	
P.1.4.5 Erhaltene Anzahlungen auf Sonderposten	2.088.520,90	0,00	0,00	0,00	0,00	0,00	
I16-01-001 Grundstücksankäufe u. verkäufe 2016 KT 11104	0,00	-800.000,00	0,00	0,00	0,00	0,00	
21. + Veräußerung von Sachanlagen	0,00	50.000,00	0,00	0,00	0,00	0,00	
25. - Erwerb von Grundstücken und Gebäuden	0,00	850.000,00	0,00	0,00	0,00	0,00	
I16-01-002 Grundstücksankäufe u. verkäufe 2016 KT 51100	0,00	500.000,00	0,00	0,00	0,00	0,00	
21. + Veräußerung von Sachanlagen	0,00	500.000,00	0,00	0,00	0,00	0,00	
I16-01-003 Grundstücksankäufe u. verkäufe 2016 KT 52220	0,00	200.000,00	0,00	0,00	0,00	0,00	
21. + Veräußerung von Sachanlagen	0,00	200.000,00	0,00	0,00	0,00	0,00	
I16-01-004 Erwerb bewegl. Vermögen Bauhof	0,00	-30.000,00	0,00	0,00	0,00	0,00	
27. - Erwerb von beweglichem Sachvermögen	0,00	30.000,00	0,00	0,00	0,00	0,00	
I16-01-005 Beschaffung Spielgeräte f. Kinderspielplätze	0,00	-20.000,00	0,00	0,00	0,00	0,00	
27. - Erwerb von beweglichem Sachvermögen	0,00	20.000,00	0,00	0,00	0,00	0,00	

Investitionen							
Schüttorf							
Nr. Bezeichnung	Jahres- ergebnis 2015	Ansatz 2016	Ansatz 2017	Finanzplan 2018	Finanzplan 2019	Finanzplan 2020	
I16-01-006 Umbau der Süsterhalle zur Flüchtlingsunterkunft	0,00	-75.000,00	0,00	0,00	0,00	0,00	
25. - Erwerb von Grundstücken und Gebäuden	0,00	75.000,00	0,00	0,00	0,00	0,00	
I16-01-007 Fußweg Vierter Rundweg	0,00	-75.000,00	0,00	0,00	0,00	0,00	
26. - Baumaßnahmen	0,00	75.000,00	0,00	0,00	0,00	0,00	
I16-01-008 Beschaffung Müllbehälter Innenstadt	0,00	-5.500,00	-5.500,00	0,00	0,00	0,00	
27. - Erwerb von beweglichem Sachvermögen	0,00	5.500,00	5.500,00	0,00	0,00	0,00	
I16-01-009 Ausbau u. Erweiterung Rundweggraben	0,00	-145.000,00	0,00	0,00	0,00	0,00	
26. - Baumaßnahmen	0,00	145.000,00	0,00	0,00	0,00	0,00	
I16-01-010 Bau von mobilen Flüchtlingsunterkünften	0,00	-750.000,00	0,00	0,00	0,00	0,00	
25. - Erwerb von Grundstücken und Gebäuden	0,00	750.000,00	0,00	0,00	0,00	0,00	
I16-01-011 Sanierung Jürgenstr., Mehraufw. außerh.Stadtsan.	0,00	-28.000,00	-60.000,00	0,00	0,00	0,00	
26. - Baumaßnahmen	0,00	28.000,00	60.000,00	0,00	0,00	0,00	
I16-01-012 Erneuerung der Beschallungsanlage, Vechtehalle	0,00	-27.500,00	0,00	0,00	0,00	0,00	
27. - Erwerb von beweglichem Sachvermögen	0,00	27.500,00	0,00	0,00	0,00	0,00	
I16-01-013 Anbau f. Krippengruppe, KiGa Mauerstraße	0,00	-197.200,00	-85.000,00	0,00	0,00	0,00	
19. + Zuwendungen für Investitionstätigkeit	0,00	282.800,00	0,00	0,00	0,00	0,00	
29. - aktivierbare Zuwendungen	0,00	480.000,00	85.000,00	0,00	0,00	0,00	
I16-01-014 Veräußerung Straßenbeleuchtungseinricht.	0,00	125.000,00	0,00	0,00	0,00	0,00	
21. + Veräußerung von Sachanlagen	0,00	125.000,00	0,00	0,00	0,00	0,00	
I16-01-015 Weihnachtsbeleuchtung Innenstadt	0,00	-40.000,00	-20.000,00	0,00	0,00	0,00	
26. - Baumaßnahmen	0,00	40.000,00	20.000,00	0,00	0,00	0,00	
I16-01-016 Erweiterung KiGa, Rüskau	0,00	-25.000,00	-457.000,00	0,00	0,00	0,00	
19. + Zuwendungen für Investitionstätigkeit	0,00	0,00	205.000,00	0,00	0,00	0,00	
26. - Baumaßnahmen	0,00	25.000,00	637.000,00	0,00	0,00	0,00	
27. - Erwerb von beweglichem Sachvermögen	0,00	0,00	25.000,00	0,00	0,00	0,00	
I16-01-017 Herstellung Parkplatz a. d. Jahnhalle	0,00	-25.000,00	0,00	0,00	0,00	0,00	
26. - Baumaßnahmen	0,00	25.000,00	0,00	0,00	0,00	0,00	
I16-01-018 BGA KiTa Rüskau	0,00	0,00	0,00	0,00	0,00	0,00	
I16-01-019 BGA Wietkamphalle	0,00	0,00	0,00	0,00	0,00	0,00	
I16-01-020 BGA Jahnhalle	0,00	0,00	0,00	0,00	0,00	0,00	
I16-01-021 BGA Sportplätze	0,00	0,00	0,00	0,00	0,00	0,00	
I16-01-022 BGA Krippe Rüskau	0,00	0,00	0,00	0,00	0,00	0,00	
I16-01-023 Grundstücksankäufe u. verkäufe 2016 KT 54100	0,00	0,00	0,00	0,00	0,00	0,00	
I16-01-999 Zerlegungen u. ä. Stadt 2016-nicht zahlungswirksam	0,00	0,00	0,00	0,00	0,00	0,00	
I17-01-001 Grundstücksankäufe u. verkäufe 2017 KT 11104	0,00	0,00	-150.000,00	0,00	0,00	0,00	
21. + Veräußerung von Sachanlagen	0,00	0,00	50.000,00	0,00	0,00	0,00	
25. - Erwerb von Grundstücken und Gebäuden	0,00	0,00	200.000,00	0,00	0,00	0,00	
I17-01-002 Grundstücksankäufe u. verkäufe 2017 KT 51100	0,00	0,00	1.000.000,00	0,00	0,00	0,00	
21. + Veräußerung von Sachanlagen	0,00	0,00	1.000.000,00	0,00	0,00	0,00	

Investitionen							
Schüttorf							
Nr. Bezeichnung	Jahres- ergebnis 2015	Ansatz 2016	Ansatz 2017	Finanzplan 2018	Finanzplan 2019	Finanzplan 2020	
I17-01-003 Grundstücksankäufe u. verkäufe 2017 KT 52220	0,00	0,00	350.000,00	0,00	0,00	0,00	
21. + Veräußerung von Sachanlagen	0,00	0,00	350.000,00	0,00	0,00	0,00	
I17-01-004 Erwerb bewegl. Vermögen Bauhof	0,00	0,00	-87.500,00	0,00	0,00	0,00	
09. + sonstige haushaltswirksame Einzahlungen	0,00	0,00	2.500,00	0,00	0,00	0,00	
27. - Erwerb von beweglichem Sachvermögen	0,00	0,00	90.000,00	0,00	0,00	0,00	
I17-01-005 Beschaffung Spielgeräte f. Kinderspielplätze	0,00	0,00	-20.000,00	0,00	0,00	0,00	
27. - Erwerb von beweglichem Sachvermögen	0,00	0,00	20.000,00	0,00	0,00	0,00	
I17-01-006 Radweg Emslandstraße	0,00	0,00	0,00	-125.000,00	0,00	0,00	
26. - Baumaßnahmen	0,00	0,00	0,00	125.000,00	0,00	0,00	
I17-01-007 Erschließung Baugeb. Salzberger Str./ehem. Altersh.	0,00	0,00	-775.000,00	500.000,00	0,00	0,00	
20. + Beiträge u. ä. Entgelte f. Investitionstätigkeit	0,00	0,00	0,00	500.000,00	0,00	0,00	
26. - Baumaßnahmen	0,00	0,00	775.000,00	0,00	0,00	0,00	
I17-01-008 Wohnungsbauförderung für Jung und Alt/Alt und Jung	0,00	0,00	-50.000,00	0,00	0,00	0,00	
29. - aktivierbare Zuwendungen	0,00	0,00	50.000,00	0,00	0,00	0,00	
I17-01-009 Schaffung von Ersatzsportflächen im Sportpark	0,00	0,00	-880.000,00	0,00	0,00	0,00	
19. + Zuwendungen für Investitionstätigkeit	0,00	0,00	200.000,00	0,00	0,00	0,00	
25. - Erwerb von Grundstücken und Gebäuden	0,00	0,00	1.080.000,00	0,00	0,00	0,00	
I17-01-010 Straßenendausbau Wietkampstraße	0,00	0,00	-250.000,00	0,00	0,00	0,00	
26. - Baumaßnahmen	0,00	0,00	250.000,00	0,00	0,00	0,00	
I17-01-011 Bewegl. Anlagevermögen Alte Kirchscheule	0,00	0,00	0,00	0,00	0,00	0,00	
I17-01-012 BGA Wietkamphalle	0,00	0,00	0,00	0,00	0,00	0,00	
I17-01-013 Beschaffung Vitrinen f. Ausstellungen	0,00	0,00	-5.000,00	0,00	0,00	0,00	
27. - Erwerb von beweglichem Sachvermögen	0,00	0,00	5.000,00	0,00	0,00	0,00	
I17-01-014 Einrichtung WLAN Innenstadtbereich	0,00	0,00	-10.000,00	0,00	0,00	0,00	
27. - Erwerb von beweglichem Sachvermögen	0,00	0,00	10.000,00	0,00	0,00	0,00	
I17-01-999 Zerlegungen u. ä. Stadt 2017-nicht zahlungswirksam	0,00	0,00	0,00	0,00	0,00	0,00	
I18-01-001 Grundstücksankäufe u. verkäufe 2018, KT 11104	0,00	0,00	0,00	-150.000,00	0,00	0,00	
21. + Veräußerung von Sachanlagen	0,00	0,00	0,00	50.000,00	0,00	0,00	
25. - Erwerb von Grundstücken und Gebäuden	0,00	0,00	0,00	200.000,00	0,00	0,00	
I18-01-002 Grundstücksankäufe u. verkäufe 2018, KT 51100	0,00	0,00	0,00	200.000,00	0,00	0,00	
21. + Veräußerung von Sachanlagen	0,00	0,00	0,00	200.000,00	0,00	0,00	
I18-01-003 Grundstücksankäufe u. verkäufe 2018, KT 52220	0,00	0,00	0,00	1.000.000,00	0,00	0,00	
21. + Veräußerung von Sachanlagen	0,00	0,00	0,00	1.000.000,00	0,00	0,00	
I18-01-004 Erwerb bewegl. Vermögen Bauhof	0,00	0,00	0,00	-100.000,00	0,00	0,00	
27. - Erwerb von beweglichem Sachvermögen	0,00	0,00	0,00	100.000,00	0,00	0,00	
I18-01-005 Beschaffung Spielgeräte f. Kinderspielplätze	0,00	0,00	0,00	-20.000,00	0,00	0,00	
27. - Erwerb von beweglichem Sachvermögen	0,00	0,00	0,00	20.000,00	0,00	0,00	
I18-01-006 Veräußerung RW- Kanalnetz	0,00	0,00	0,00	725.000,00	0,00	0,00	

Investitionen							
Schüttorf							
Nr. Bezeichnung	Jahres- ergebnis 2015	Ansatz 2016	Ansatz 2017	Finanzplan 2018	Finanzplan 2019	Finanzplan 2020	
20. + Beiträge u. ä. Entgelte f. Investitionstätigkeit	0,00	0,00	0,00	-1.075.000,00	0,00	0,00	
21. + Veräußerung von Sachanlagen	0,00	0,00	0,00	1.800.000,00	0,00	0,00	
I19-01-001 Grundstücksankäufe u. verkäufe 2019, KT 11104	0,00	0,00	0,00	0,00	-50.000,00	0,00	
21. + Veräußerung von Sachanlagen	0,00	0,00	0,00	0,00	50.000,00	0,00	
25. - Erwerb von Grundstücken und Gebäuden	0,00	0,00	0,00	0,00	100.000,00	0,00	
I19-01-002 Grundstücksankäufe u. verkäufe 2019, KT 51100	0,00	0,00	0,00	0,00	200.000,00	0,00	
21. + Veräußerung von Sachanlagen	0,00	0,00	0,00	0,00	200.000,00	0,00	
I19-01-003 Grundstücksankäufe u. verkäufe 2019, KT 52220	0,00	0,00	0,00	0,00	150.000,00	0,00	
21. + Veräußerung von Sachanlagen	0,00	0,00	0,00	0,00	150.000,00	0,00	
I19-01-004 Erwerb bewegl. Vermögen Bauhof	0,00	0,00	0,00	0,00	-75.000,00	0,00	
27. - Erwerb von beweglichem Sachvermögen	0,00	0,00	0,00	0,00	75.000,00	0,00	
I19-01-005 Beschaffung Spielgeräte f. Kinderspielplätze	0,00	0,00	0,00	0,00	-20.000,00	0,00	
27. - Erwerb von beweglichem Sachvermögen	0,00	0,00	0,00	0,00	20.000,00	0,00	
I20-01-001 Grundstücksankäufe u. verkäufe 2020, KT 11104	0,00	0,00	0,00	0,00	0,00	-50.000,00	
21. + Veräußerung von Sachanlagen	0,00	0,00	0,00	0,00	0,00	50.000,00	
25. - Erwerb von Grundstücken und Gebäuden	0,00	0,00	0,00	0,00	0,00	100.000,00	
I20-01-002 Grundstücksankäufe u. verkäufe 2020, KT 51100	0,00	0,00	0,00	0,00	0,00	100.000,00	
21. + Veräußerung von Sachanlagen	0,00	0,00	0,00	0,00	0,00	100.000,00	
I20-01-003 Grundstücksankäufe u. verkäufe 2020, KT 52220	0,00	0,00	0,00	0,00	0,00	200.000,00	
21. + Veräußerung von Sachanlagen	0,00	0,00	0,00	0,00	0,00	200.000,00	
I20-01-004 Erwerb bewegl. Vermögen Bauhof	0,00	0,00	0,00	0,00	0,00	-75.000,00	
27. - Erwerb von beweglichem Sachvermögen	0,00	0,00	0,00	0,00	0,00	75.000,00	
I20-01-005 Beschaffung Spielgeräte f. Kinderspielplätze	0,00	0,00	0,00	0,00	0,00	-20.000,00	
27. - Erwerb von beweglichem Sachvermögen	0,00	0,00	0,00	0,00	0,00	20.000,00	

Verpflichtungserm.							
Schüttorf							
Nr. Bezeichnung	Finanzplan 2018	Finanzplan 2019	Finanzplan 2020				
VE17-01-01 Erschließung Baugebiet Krähenfurt	-950.000,00	0,00	0,00				

## Querschnitt Ergebnishaushalt

Schüttorf

Kostenstelle	Ordentliche Erträge	Ordentliche Aufwendungen	Ordentliches Ergebnis	<b>Außerordentliche Erträge</b>	<b>Außerordentliche Aufwendungen</b>	<b>Außerordentliches Ergebnis</b>
01 Teilhaushalt 1: Allgemeine Verwaltung und Finanzen	16.790.300,00	14.147.600,00	2.642.700,00	15.000,00	0,00	15.000,00
02 Teilhaushalt 2: Ordnung und Soziales	190.800,00	1.077.900,00	-887.100,00	0,00	0,00	0,00
03 Teilhaushalt 3: Bauwesen und Liegenschaften	1.169.500,00	3.025.900,00	-1.856.400,00	130.000,00	0,00	130.000,00
SUMME	18.150.600,00	18.251.400,00	-100.800,00	145.000,00	0,00	145.000,00



## Querschnitt Finanzhaushalt Teil 1

Schüttorf

Kostenstelle	Einzahlungen aus lfd. Verwaltungs- tätigkeit	Auszahlungen aus lfd. Verwaltungs- tätigkeit	Saldo aus lfd. Verwaltungs- tätigkeit	<b>Einzahlungen aus Investitions- tätigkeit</b>	<b>Auszahlungen für Investitions- tätigkeit</b>	<b>Saldo aus Investitions- tätigkeit</b>
01 Teilhaushalt 1: Allgemeine Verwaltung und Finanzen	16.773.600,00	14.068.800,00	2.704.800,00	205.000,00	747.000,00	-542.000,00
02 Teilhaushalt 2: Ordnung und Soziales	163.200,00	960.400,00	-797.200,00	200.000,00	1.185.000,00	-985.000,00
03 Teilhaushalt 3: Bauwesen und Liegenschaften	599.800,00	2.021.700,00	-1.421.900,00	2.179.200,00	3.036.500,00	-857.300,00
SUMME	17.536.600,00	17.050.900,00	485.700,00	2.584.200,00	4.968.500,00	-2.384.300,00

## Querschnitt Finanzhaushalt Teil 2

Schüttorf

Kostenstelle	Einzahlungen aus Finanzierungs- tätigkeit	Auszahlungen aus Finanzierungs- tätigkeit	Saldo aus Finanzierungs- tätigkeit	<b>Veränderung von Bestand an Zahlungsmitteln</b>
01 Teilhaushalt 1: Allgemeine Verwaltung und Finanzen	0,00	264.000,00	-264.000,00	1.898.800,00
02 Teilhaushalt 2: Ordnung und Soziales	0,00	0,00	0,00	-1.782.200,00
03 Teilhaushalt 3: Bauwesen und Liegenschaften	0,00	0,00	0,00	-2.279.200,00
SUMME	0,00	264.000,00	-264.000,00	-2.162.600,00

Teilergebnishaushalt 01 Teilhaushalt 1: Allgemeine Verwaltung und Finanzen							
Schütthorf							
Nr.	Bezeichnung	Ergebnis 2015	Ansatz 2016	Ansatz 2017	Plan 2018	Plan 2019	Plan 2020
	Ordentliche Erträge	0,00	0,00	0,00	0,00	0,00	0,00
1.	Steuern und ähnliche Abgaben	13.812.547,60	13.522.900,00	15.106.500,00	15.292.300,00	15.796.600,00	16.369.300,00
2.	Zuwendungen und allgemeine Umlagen	567.799,93	614.600,00	568.600,00	569.000,00	570.200,00	571.400,00
3.	Auflösungserträge aus Sonderposten	4.614,88	13.500,00	31.700,00	30.100,00	28.300,00	26.500,00
4.	sonstige Transfererträge	0,00	0,00	0,00	0,00	0,00	0,00
5.	öffentlich-rechtliche Entgelte	178.214,29	203.100,00	210.800,00	211.000,00	211.200,00	211.400,00
6.	privatrechtliche Entgelte	209,00	0,00	0,00	0,00	0,00	0,00
7.	Kostenerstattungen u. Kostenumlagen	1.039,04	0,00	0,00	0,00	0,00	0,00
8.	Zinsen und ähnliche Finanzerträge	324.157,31	30.000,00	325.000,00	375.000,00	375.000,00	375.000,00
9.	aktivierte Eigenleistungen	0,00	0,00	0,00	0,00	0,00	0,00
10.	Bestandsveränderungen	0,00	0,00	0,00	0,00	0,00	0,00
11.	sonstige ordentliche Erträge	579.125,82	542.700,00	547.700,00	537.700,00	537.700,00	537.700,00
12.	= Summe ordentliche Erträge	15.467.707,87	14.926.800,00	16.790.300,00	17.015.100,00	17.519.000,00	18.091.300,00
	Ordentliche Aufwendungen	0,00	0,00	0,00	0,00	0,00	0,00
13.	Aufwendungen für aktives Personal	664.308,69	729.200,00	703.200,00	714.200,00	725.200,00	736.200,00
14.	Aufwendungen für Versorgung	0,00	0,00	0,00	0,00	0,00	0,00
15.	Aufwendungen für Sach- u. Dienstleistungen	107.999,69	140.000,00	149.700,00	151.300,00	152.800,00	154.300,00
16.	Abschreibungen	25.796,11	20.400,00	48.800,00	46.700,00	45.800,00	45.600,00
17.	Zinsen und ähnliche Aufwendungen	129.222,92	129.200,00	121.400,00	115.200,00	108.700,00	102.000,00
18.	Transferaufwendungen	10.750.213,71	11.341.600,00	12.887.300,00	13.053.400,00	13.365.000,00	13.726.300,00
19.	sonstige ordentliche Aufwendungen	167.553,66	253.100,00	237.200,00	238.800,00	240.600,00	242.200,00
20.	= Summe ordentliche Aufwendungen	11.845.094,78	12.613.500,00	14.147.600,00	14.319.600,00	14.638.100,00	15.006.600,00
21.	ordentliches Ergebnis	3.622.613,09	2.313.300,00	2.642.700,00	2.695.500,00	2.880.900,00	3.084.700,00
22.	außerordentliche Erträge	72.246,85	30.000,00	15.000,00	15.000,00	15.000,00	15.000,00
23.	außerordentliche Aufwendungen	21.851,08	0,00	0,00	0,00	0,00	0,00
24.	außerordentliches Ergebnis	50.395,77	30.000,00	15.000,00	15.000,00	15.000,00	15.000,00
25.	Jahresergebnis	3.673.008,86	2.343.300,00	2.657.700,00	2.710.500,00	2.895.900,00	3.099.700,00
26.	Erträge aus internen Leistungsbeziehungen	0,00	0,00	0,00	0,00	0,00	0,00
27.	Aufwendungen aus internen Leistungsbeziehungen	8.400,94	9.200,00	9.200,00	9.200,00	9.200,00	9.200,00
28.	Saldo aus internen Leistungsbeziehungen	-8.400,94	-9.200,00	-9.200,00	-9.200,00	-9.200,00	-9.200,00
29.	Ergebnis mit internen Leistungsbeziehungen	3.664.607,92	2.334.100,00	2.648.500,00	2.701.300,00	2.886.700,00	3.090.500,00

Teilfinanzhaushalt 01 Teilhaushalt 1: Allgemeine Verwaltung und Finanzen							
Schüttdorf							
Nr.	Bezeichnung	Ergebnis 2015	Ansatz 2016	Ansatz 2017	Plan 2018	Plan 2019	Plan 2020
	Einzahlungen aus laufender Verwaltungstätigkeit	0,00	0,00	0,00	0,00	0,00	0,00
1.	Steuern und ähnliche Abgaben	13.830.123,84	13.522.900,00	15.106.500,00	15.292.300,00	15.796.600,00	16.369.300,00
2.	Zuwendungen und allgemeine Umlagen	557.906,76	614.600,00	568.600,00	569.000,00	570.200,00	571.400,00
3.	sonstige Transfereinzahlungen	0,00	0,00	0,00	0,00	0,00	0,00
4.	öffentlich-rechtliche Entgelte	178.028,95	203.100,00	210.800,00	211.000,00	211.200,00	211.400,00
5.	privatrechtliche Entgelte	209,00	0,00	0,00	0,00	0,00	0,00
6.	Kostenerstattungen u. Kostenumlagen	1.547,55	0,00	0,00	0,00	0,00	0,00
7.	Zinsen und ähnliche Einzahlungen	338.046,31	30.000,00	325.000,00	375.000,00	375.000,00	375.000,00
8.	Einzahl. a. d. Veräußerung geringw. Vermögensg.	0,00	0,00	0,00	0,00	0,00	0,00
9.	sonstige haushaltswirksame Einzahlungen	617.939,45	572.700,00	562.700,00	552.700,00	552.700,00	552.700,00
10.	= Summe der Einzahlungen aus lfd. Verwaltungstätigkeit	15.523.801,86	14.943.300,00	16.773.600,00	17.000.000,00	17.505.700,00	18.079.800,00
	Auszahlungen aus lfd. Verwaltungs- tätigkeit	0,00	0,00	0,00	0,00	0,00	0,00
11.	Auszahlungen für aktives Personal	651.335,61	729.200,00	703.200,00	714.200,00	725.200,00	736.200,00
12.	Auszahlungen für Versorgung	0,00	0,00	0,00	0,00	0,00	0,00
13.	Auszahl. f. Sach- und Dienstleist. u. ger. Verm.	98.467,44	140.000,00	149.700,00	151.300,00	152.800,00	154.300,00
14.	Zinsen und ähnliche Auszahlungen	129.222,92	129.200,00	121.400,00	115.200,00	108.700,00	102.000,00
15.	Transferauszahlungen	10.868.429,59	11.341.600,00	12.887.300,00	13.053.400,00	13.365.000,00	13.726.300,00
16.	sonstige haushaltswirksame Auszahlungen	189.136,72	223.100,00	207.200,00	208.800,00	210.600,00	212.200,00
17.	= Summe der Auszahlungen aus lfd. Verwaltungstätigkeit	11.936.592,28	12.563.100,00	14.068.800,00	14.242.900,00	14.562.300,00	14.931.000,00
18.	Saldo aus lfd. Verwaltungstätigkeit	3.587.209,58	2.380.200,00	2.704.800,00	2.757.100,00	2.943.400,00	3.148.800,00
	Einzahlungen für Investitionstätigkeit	0,00	0,00	0,00	0,00	0,00	0,00
19.	Zuwendungen für Investitionstätigkeit	629,97	282.800,00	205.000,00	0,00	0,00	0,00
20.	Beiträge u. ä. Entgelte f. Investitionstätigkeit	0,00	0,00	0,00	0,00	0,00	0,00
21.	Veräußerung von Sachvermögen	0,00	0,00	0,00	0,00	0,00	0,00
22.	Veräußerung von Finanzvermögensanlagen	0,00	0,00	0,00	0,00	0,00	0,00
23.	sonstige Investitionstätigkeit	0,00	0,00	0,00	0,00	0,00	0,00
24.	= Summe der Einzahlungen aus Investitionstätigkeit	629,97	282.800,00	205.000,00	0,00	0,00	0,00
	Auszahlungen für Investitionstätigkeit	0,00	0,00	0,00	0,00	0,00	0,00
25.	Erwerb von Grundstücken und Gebäuden	0,00	0,00	0,00	0,00	0,00	0,00
26.	Baumaßnahmen	0,00	25.000,00	637.000,00	0,00	0,00	0,00
27.	Erwerb von beweglichem Sachvermögen	388.415,68	0,00	25.000,00	0,00	0,00	0,00
28.	Erwerb von Finanzvermögensanlagen	16,81	0,00	0,00	0,00	0,00	0,00
29.	Aktivierbare Zuwendungen	12.498,83	480.000,00	85.000,00	0,00	0,00	0,00
30.	Sonstige Investitionstätigkeit	0,00	0,00	0,00	0,00	0,00	0,00
31.	= Summe der Auszahlungen für Investitionstätigkeit	400.931,32	505.000,00	747.000,00	0,00	0,00	0,00
32.	Saldo aus Investitionstätigkeit	-400.301,35	-222.200,00	-542.000,00	0,00	0,00	0,00
33.	Finanzmittel-Überschuss/ -Fehlbetrag	3.186.908,23	2.158.000,00	2.162.800,00	2.757.100,00	2.943.400,00	3.148.800,00
	Ein-, Auszahlungen aus Finanzierungstätigkeit	0,00	0,00	0,00	0,00	0,00	0,00
34.	Aufnahme von Krediten u. Darl. f. Investitionen	-4.172,28	750.000,00	0,00	0,00	0,00	0,00

## Teilfinanzhaushalt 01 Teilhaushalt 1: Allgemeine Verwaltung und Finanzen

Schüttorf

Nr.	Bezeichnung	Ergebnis 2015	Ansatz 2016	Ansatz 2017	Plan 2018	Plan 2019	Plan 2020
35.	Tilgung von Krediten u. Darl. f. Investitionen	247.016,92	278.100,00	264.000,00	269.400,00	275.900,00	269.200,00
36.	Saldo aus Finanzierungstätigkeit	-251.189,20	471.900,00	-264.000,00	-269.400,00	-275.900,00	-269.200,00
37.	Finanzmittelveränderung	2.935.719,03	2.629.900,00	1.898.800,00	2.487.700,00	2.667.500,00	2.879.600,00

<b>Produktbeschreibung Produkt 11100 Politische Steuerung</b>	
Schüttorf	
Produktbereich	1                      Zentrale Verwaltung
Produktgruppe	111                     Verwaltungssteuerung und -service
Produkt	11100                 Politische Steuerung
<b>Verantwortliche Organisationseinheit</b>	<b>Verantwortliche Person(en)</b>
Allgemeine Verwaltung und Finanzen	Manfred Windhaus Gerhard Verwold (Vertretung)
<b>Gremien</b>	
Stadtrat, Verwaltungsausschuss, Stadtdirektor	
<b>Kurzbeschreibung</b>	
Organe der Stadt sind der Rat, der Verwaltungsausschuss (VA) und der Stadtdirektor. Daneben wird auch die Arbeit der vom Rat gebildeten Fachausschüsse hier kostenmäßig abgebildet.	
<b>Allgemeine Ziele</b>	
Gemeinwohlorientierte, bürgernahe und wirtschaftliche Aufgabenerfüllung	
<b>Erläuterungen</b>	
Aufwendungen und Erträge aus der Arbeit der Gemeindeorgane (Bürgermeister, Verwaltungsausschuss, Stadtrat und Fachausschüsse) einschließlich Sitzungsdienst. Die Stadt hat 31 Ratsmitglieder. Neben den Aufwendungen für die politischen Gremien werden hier auch die Aufwendungen für Ehrungen und Jubiläen abgebildet.	
<b>Zielgruppe</b>	
Einwohner/-innen und Bürger/-innen der Stadt Schüttorf, Personal, Presse, andere Behörden	
<b>Auftragsgrundlage</b>	
Niedersächsisches Kommunalverfassungsgesetz (NKomVG)	

Teilergebnishaushalt Produkt 11100 Politische Steuerung							
Schüttdorf							
Nr.	Bezeichnung	Ergebnis 2015	Ansatz 2016	Ansatz 2017	Plan 2018	Plan 2019	Plan 2020
	Ordentliche Erträge	0,00	0,00	0,00	0,00	0,00	0,00
1.	Steuern und ähnliche Abgaben	0,00	0,00	0,00	0,00	0,00	0,00
2.	Zuwendungen und allgemeine Umlagen	0,00	0,00	0,00	0,00	0,00	0,00
3.	Auflösungserträge aus Sonderposten	0,00	0,00	0,00	0,00	0,00	0,00
4.	sonstige Transfererträge	0,00	0,00	0,00	0,00	0,00	0,00
5.	öffentlich-rechtliche Entgelte	85,00	0,00	0,00	0,00	0,00	0,00
6.	privatrechtliche Entgelte	0,00	0,00	0,00	0,00	0,00	0,00
7.	Kostenerstattungen u. Kostenumlagen	0,00	0,00	0,00	0,00	0,00	0,00
8.	Zinsen und ähnliche Finanzerträge	0,00	0,00	0,00	0,00	0,00	0,00
9.	aktivierte Eigenleistungen	0,00	0,00	0,00	0,00	0,00	0,00
10.	Bestandsveränderungen	0,00	0,00	0,00	0,00	0,00	0,00
11.	sonstige ordentliche Erträge	0,00	0,00	0,00	0,00	0,00	0,00
12.	= Summe ordentliche Erträge	85,00	0,00	0,00	0,00	0,00	0,00
	Ordentliche Aufwendungen	0,00	0,00	0,00	0,00	0,00	0,00
13.	Aufwendungen für aktives Personal	0,00	0,00	0,00	0,00	0,00	0,00
14.	Aufwendungen für Versorgung	0,00	0,00	0,00	0,00	0,00	0,00
15.	Aufwendungen für Sach- u. Dienstleistungen	3.382,88	9.000,00	10.000,00	10.100,00	10.200,00	10.300,00
16.	Abschreibungen	0,00	0,00	0,00	0,00	0,00	0,00
17.	Zinsen und ähnliche Aufwendungen	0,00	0,00	0,00	0,00	0,00	0,00
18.	Transferaufwendungen	0,00	0,00	0,00	0,00	0,00	0,00
19.	sonstige ordentliche Aufwendungen	70.515,99	80.100,00	80.100,00	80.100,00	80.100,00	80.100,00
20.	= Summe ordentliche Aufwendungen	73.898,87	89.100,00	90.100,00	90.200,00	90.300,00	90.400,00
21.	ordentliches Ergebnis	-73.813,87	-89.100,00	-90.100,00	-90.200,00	-90.300,00	-90.400,00
22.	außerordentliche Erträge	0,00	0,00	0,00	0,00	0,00	0,00
23.	außerordentliche Aufwendungen	130,31	0,00	0,00	0,00	0,00	0,00
24.	außerordentliches Ergebnis	-130,31	0,00	0,00	0,00	0,00	0,00
25.	Jahresergebnis	-73.944,18	-89.100,00	-90.100,00	-90.200,00	-90.300,00	-90.400,00
26.	Erträge aus internen Leistungsbeziehungen	0,00	0,00	0,00	0,00	0,00	0,00
27.	Aufwendungen aus internen Leistungsbeziehungen	0,00	0,00	0,00	0,00	0,00	0,00
28.	Saldo aus internen Leistungsbeziehungen	0,00	0,00	0,00	0,00	0,00	0,00
29.	Ergebnis mit internen Leistungsbeziehungen	-73.944,18	-89.100,00	-90.100,00	-90.200,00	-90.300,00	-90.400,00

Teilfinanzhaushalt Produkt 11100 Politische Steuerung							
Schütthorf							
Nr.	Bezeichnung	Ergebnis 2015	Ansatz 2016	Ansatz 2017	Plan 2018	Plan 2019	Plan 2020
	Einzahlungen aus laufender Verwaltungstätigkeit	0,00	0,00	0,00	0,00	0,00	0,00
1.	Steuern und ähnliche Abgaben	0,00	0,00	0,00	0,00	0,00	0,00
2.	Zuwendungen und allgemeine Umlagen	0,00	0,00	0,00	0,00	0,00	0,00
3.	sonstige Transfereinzahlungen	0,00	0,00	0,00	0,00	0,00	0,00
4.	öffentlich-rechtliche Entgelte	85,00	0,00	0,00	0,00	0,00	0,00
5.	privatrechtliche Entgelte	0,00	0,00	0,00	0,00	0,00	0,00
6.	Kostenerstattungen u. Kostenumlagen	0,00	0,00	0,00	0,00	0,00	0,00
7.	Zinsen und ähnliche Einzahlungen	0,00	0,00	0,00	0,00	0,00	0,00
8.	Einzahl. a. d. Veräußerung geringw. Vermögensg.	0,00	0,00	0,00	0,00	0,00	0,00
9.	sonstige haushaltswirksame Einzahlungen	0,00	0,00	0,00	0,00	0,00	0,00
10.	= Summe der Einzahlungen aus lfd. Verwaltungstätigkeit	85,00	0,00	0,00	0,00	0,00	0,00
	Auszahlungen aus lfd. Verwaltungs- tätigkeit	0,00	0,00	0,00	0,00	0,00	0,00
11.	Auszahlungen für aktives Personal	0,00	0,00	0,00	0,00	0,00	0,00
12.	Auszahlungen für Versorgung	0,00	0,00	0,00	0,00	0,00	0,00
13.	Auszahl. f. Sach- und Dienstleist. u. ger. Verm.	3.393,05	9.000,00	10.000,00	10.100,00	10.200,00	10.300,00
14.	Zinsen und ähnliche Auszahlungen	0,00	0,00	0,00	0,00	0,00	0,00
15.	Transferauszahlungen	0,00	0,00	0,00	0,00	0,00	0,00
16.	sonstige haushaltswirksame Auszahlungen	70.702,86	80.100,00	80.100,00	80.100,00	80.100,00	80.100,00
17.	= Summe der Auszahlungen aus lfd. Verwaltungstätigkeit	74.095,91	89.100,00	90.100,00	90.200,00	90.300,00	90.400,00
18.	Saldo aus lfd. Verwaltungstätigkeit	-74.010,91	-89.100,00	-90.100,00	-90.200,00	-90.300,00	-90.400,00
	Einzahlungen für Investitionstätigkeit	0,00	0,00	0,00	0,00	0,00	0,00
19.	Zuwendungen für Investitionstätigkeit	0,00	0,00	0,00	0,00	0,00	0,00
20.	Beiträge u. ä. Entgelte f. Investitionstätigkeit	0,00	0,00	0,00	0,00	0,00	0,00
21.	Veräußerung von Sachvermögen	0,00	0,00	0,00	0,00	0,00	0,00
22.	Veräußerung von Finanzvermögensanlagen	0,00	0,00	0,00	0,00	0,00	0,00
23.	sonstige Investitionstätigkeit	0,00	0,00	0,00	0,00	0,00	0,00
24.	= Summe der Einzahlungen aus Investitionstätigkeit	0,00	0,00	0,00	0,00	0,00	0,00
	Auszahlungen für Investitionstätigkeit	0,00	0,00	0,00	0,00	0,00	0,00
25.	Erwerb von Grundstücken und Gebäuden	0,00	0,00	0,00	0,00	0,00	0,00
26.	Baumaßnahmen	0,00	0,00	0,00	0,00	0,00	0,00
27.	Erwerb von beweglichem Sachvermögen	0,00	0,00	0,00	0,00	0,00	0,00
28.	Erwerb von Finanzvermögensanlagen	0,00	0,00	0,00	0,00	0,00	0,00
29.	Aktivierbare Zuwendungen	0,00	0,00	0,00	0,00	0,00	0,00
30.	Sonstige Investitionstätigkeit	0,00	0,00	0,00	0,00	0,00	0,00
31.	= Summe der Auszahlungen für Investitionstätigkeit	0,00	0,00	0,00	0,00	0,00	0,00
32.	Saldo aus Investitionstätigkeit	0,00	0,00	0,00	0,00	0,00	0,00
33.	Finanzmittel-Überschuss/ -Fehlbetrag	-74.010,91	-89.100,00	-90.100,00	-90.200,00	-90.300,00	-90.400,00
	Ein-, Auszahlungen aus Finanzierungstätigkeit	0,00	0,00	0,00	0,00	0,00	0,00
34.	Aufnahme von Krediten u. Darl. f. Investitionen	0,00	0,00	0,00	0,00	0,00	0,00



## Teilfinanzhaushalt Produkt 11100 Politische Steuerung

Schüttorf

Nr.	Bezeichnung	Ergebnis 2015	Ansatz 2016	Ansatz 2017	Plan 2018	Plan 2019	Plan 2020
35.	Tilgung von Krediten u. Darl. f. Investitionen	0,00	0,00	0,00	0,00	0,00	0,00
36.	Saldo aus Finanzierungstätigkeit	0,00	0,00	0,00	0,00	0,00	0,00
37.	Finanzmittelveränderung	-74.010,91	-89.100,00	-90.100,00	-90.200,00	-90.300,00	-90.400,00

<b>Produktbeschreibung Produkt 11101 Verwaltungssteuerung</b>	
Schüttorf	
Produktbereich	1                      Zentrale Verwaltung
Produktgruppe	111                     Verwaltungssteuerung und -service
Produkt	11101                 Verwaltungssteuerung
<b>Verantwortliche Organisationseinheit</b>	<b>Verantwortliche Person(en)</b>
Allgemeine Verwaltung und Finanzen	Manfred Windhaus Gerhard Verwold (Vertretung)
<b>Gremien</b>	
Stadtrat, Verwaltungsausschuss und Fachausschüsse	
<b>Kurzbeschreibung</b>	
Regelung eines wirtschaftlichen Verwaltungsablaufs unter Berücksichtigung der rechtlichen Rahmenbedingungen und der Ansprüche der Bevölkerung an eine moderne Kommunalverwaltung. Abgebildet werden unter diesem Produkt im Wesentlichen die Beiträge an die Kommunalen Spitzenverbände und den Kommunalen Schadenausgleich.	
<b>Allgemeine Ziele</b>	
Gemeinwohlorientierte, bürgernahe und wirtschaftliche Aufgabenerfüllung	
<b>Erläuterungen</b>	
Die Verwaltungsaufgaben werden weitgehend vom Personal der Samtgemeinde erledigt.	
<b>Zielgruppe</b>	
Mitarbeiter/-innen der Verwaltung, Einwohner/-innen der Stadt Schüttorf	
<b>Auftragsgrundlage</b>	
Niedersächsisches Kommunalverfassungsgesetz (NKomVG), Tarifverträge, Dienstanweisungen, Verwaltungsrichtlinien	

## Teilergebnishaushalt Produkt 11101 Verwaltungssteuerung

Schüttdorf

Nr.	Bezeichnung	Ergebnis 2015	Ansatz 2016	Ansatz 2017	Plan 2018	Plan 2019	Plan 2020
	Ordentliche Erträge	0,00	0,00	0,00	0,00	0,00	0,00
1.	Steuern und ähnliche Abgaben	0,00	0,00	0,00	0,00	0,00	0,00
2.	Zuwendungen und allgemeine Umlagen	0,00	0,00	0,00	0,00	0,00	0,00
3.	Auflösungserträge aus Sonderposten	0,00	0,00	0,00	0,00	0,00	0,00
4.	sonstige Transfererträge	0,00	0,00	0,00	0,00	0,00	0,00
5.	öffentlich-rechtliche Entgelte	0,00	0,00	0,00	0,00	0,00	0,00
6.	privatrechtliche Entgelte	0,00	0,00	0,00	0,00	0,00	0,00
7.	Kostenerstattungen u. Kostenumlagen	0,00	0,00	0,00	0,00	0,00	0,00
8.	Zinsen und ähnliche Finanzerträge	0,00	0,00	0,00	0,00	0,00	0,00
9.	aktivierte Eigenleistungen	0,00	0,00	0,00	0,00	0,00	0,00
10.	Bestandsveränderungen	0,00	0,00	0,00	0,00	0,00	0,00
11.	sonstige ordentliche Erträge	0,00	0,00	0,00	0,00	0,00	0,00
12.	= Summe ordentliche Erträge	0,00	0,00	0,00	0,00	0,00	0,00
	Ordentliche Aufwendungen	0,00	0,00	0,00	0,00	0,00	0,00
13.	Aufwendungen für aktives Personal	0,00	0,00	0,00	0,00	0,00	0,00
14.	Aufwendungen für Versorgung	0,00	0,00	0,00	0,00	0,00	0,00
15.	Aufwendungen für Sach- u. Dienstleistungen	160,00	900,00	300,00	300,00	300,00	300,00
16.	Abschreibungen	0,00	0,00	0,00	0,00	0,00	0,00
17.	Zinsen und ähnliche Aufwendungen	0,00	0,00	0,00	0,00	0,00	0,00
18.	Transferaufwendungen	0,00	0,00	0,00	0,00	0,00	0,00
19.	sonstige ordentliche Aufwendungen	89.529,51	92.100,00	93.300,00	94.400,00	95.500,00	96.600,00
20.	= Summe ordentliche Aufwendungen	89.689,51	93.000,00	93.600,00	94.700,00	95.800,00	96.900,00
21.	ordentliches Ergebnis	-89.689,51	-93.000,00	-93.600,00	-94.700,00	-95.800,00	-96.900,00
22.	außerordentliche Erträge	0,00	0,00	0,00	0,00	0,00	0,00
23.	außerordentliche Aufwendungen	640,00	0,00	0,00	0,00	0,00	0,00
24.	außerordentliches Ergebnis	-640,00	0,00	0,00	0,00	0,00	0,00
25.	Jahresergebnis	-90.329,51	-93.000,00	-93.600,00	-94.700,00	-95.800,00	-96.900,00
26.	Erträge aus internen Leistungsbeziehungen	0,00	0,00	0,00	0,00	0,00	0,00
27.	Aufwendungen aus internen Leistungsbeziehungen	0,00	0,00	0,00	0,00	0,00	0,00
28.	Saldo aus internen Leistungsbeziehungen	0,00	0,00	0,00	0,00	0,00	0,00
29.	Ergebnis mit internen Leistungsbeziehungen	-90.329,51	-93.000,00	-93.600,00	-94.700,00	-95.800,00	-96.900,00

Teilfinanzhaushalt Produkt 11101 Verwaltungssteuerung							
Schütthorf							
Nr.	Bezeichnung	Ergebnis 2015	Ansatz 2016	Ansatz 2017	Plan 2018	Plan 2019	Plan 2020
	Einzahlungen aus laufender Verwaltungstätigkeit	0,00	0,00	0,00	0,00	0,00	0,00
1.	Steuern und ähnliche Abgaben	0,00	0,00	0,00	0,00	0,00	0,00
2.	Zuwendungen und allgemeine Umlagen	0,00	0,00	0,00	0,00	0,00	0,00
3.	sonstige Transfereinzahlungen	0,00	0,00	0,00	0,00	0,00	0,00
4.	öffentlich-rechtliche Entgelte	0,00	0,00	0,00	0,00	0,00	0,00
5.	privatrechtliche Entgelte	0,00	0,00	0,00	0,00	0,00	0,00
6.	Kostenerstattungen u. Kostenumlagen	0,00	0,00	0,00	0,00	0,00	0,00
7.	Zinsen und ähnliche Einzahlungen	0,00	0,00	0,00	0,00	0,00	0,00
8.	Einzahl. a. d. Veräußerung geringw. Vermögensg.	0,00	0,00	0,00	0,00	0,00	0,00
9.	sonstige haushaltswirksame Einzahlungen	0,00	0,00	0,00	0,00	0,00	0,00
10.	= Summe der Einzahlungen aus lfd. Verwaltungstätigkeit	0,00	0,00	0,00	0,00	0,00	0,00
	Auszahlungen aus lfd. Verwaltungs- tätigkeit	0,00	0,00	0,00	0,00	0,00	0,00
11.	Auszahlungen für aktives Personal	0,00	0,00	0,00	0,00	0,00	0,00
12.	Auszahlungen für Versorgung	0,00	0,00	0,00	0,00	0,00	0,00
13.	Auszahl. f. Sach- und Dienstleist. u. ger. Verm.	160,00	900,00	300,00	300,00	300,00	300,00
14.	Zinsen und ähnliche Auszahlungen	0,00	0,00	0,00	0,00	0,00	0,00
15.	Transferauszahlungen	0,00	0,00	0,00	0,00	0,00	0,00
16.	sonstige haushaltswirksame Auszahlungen	90.176,20	92.100,00	93.300,00	94.400,00	95.500,00	96.600,00
17.	= Summe der Auszahlungen aus lfd. Verwaltungstätigkeit	90.336,20	93.000,00	93.600,00	94.700,00	95.800,00	96.900,00
18.	Saldo aus lfd. Verwaltungstätigkeit	-90.336,20	-93.000,00	-93.600,00	-94.700,00	-95.800,00	-96.900,00
	Einzahlungen für Investitionstätigkeit	0,00	0,00	0,00	0,00	0,00	0,00
19.	Zuwendungen für Investitionstätigkeit	0,00	0,00	0,00	0,00	0,00	0,00
20.	Beiträge u. ä. Entgelte f. Investitionstätigkeit	0,00	0,00	0,00	0,00	0,00	0,00
21.	Veräußerung von Sachvermögen	0,00	0,00	0,00	0,00	0,00	0,00
22.	Veräußerung von Finanzvermögensanlagen	0,00	0,00	0,00	0,00	0,00	0,00
23.	sonstige Investitionstätigkeit	0,00	0,00	0,00	0,00	0,00	0,00
24.	= Summe der Einzahlungen aus Investitionstätigkeit	0,00	0,00	0,00	0,00	0,00	0,00
	Auszahlungen für Investitionstätigkeit	0,00	0,00	0,00	0,00	0,00	0,00
25.	Erwerb von Grundstücken und Gebäuden	0,00	0,00	0,00	0,00	0,00	0,00
26.	Baumaßnahmen	0,00	0,00	0,00	0,00	0,00	0,00
27.	Erwerb von beweglichem Sachvermögen	0,00	0,00	0,00	0,00	0,00	0,00
28.	Erwerb von Finanzvermögensanlagen	0,00	0,00	0,00	0,00	0,00	0,00
29.	Aktivierbare Zuwendungen	0,00	0,00	0,00	0,00	0,00	0,00
30.	Sonstige Investitionstätigkeit	0,00	0,00	0,00	0,00	0,00	0,00
31.	= Summe der Auszahlungen für Investitionstätigkeit	0,00	0,00	0,00	0,00	0,00	0,00
32.	Saldo aus Investitionstätigkeit	0,00	0,00	0,00	0,00	0,00	0,00
33.	Finanzmittel-Überschuss/ -Fehlbetrag	-90.336,20	-93.000,00	-93.600,00	-94.700,00	-95.800,00	-96.900,00
	Ein-, Auszahlungen aus Finanzierungstätigkeit	0,00	0,00	0,00	0,00	0,00	0,00
34.	Aufnahme von Krediten u. Darl. f. Investitionen	0,00	0,00	0,00	0,00	0,00	0,00

## Teilfinanzhaushalt Produkt 11101 Verwaltungssteuerung

Schüttorf

Nr.	Bezeichnung	Ergebnis 2015	Ansatz 2016	Ansatz 2017	Plan 2018	Plan 2019	Plan 2020
35.	Tilgung von Krediten u. Darl. f. Investitionen	0,00	0,00	0,00	0,00	0,00	0,00
36.	Saldo aus Finanzierungstätigkeit	0,00	0,00	0,00	0,00	0,00	0,00
37.	Finanzmittelveränderung	-90.336,20	-93.000,00	-93.600,00	-94.700,00	-95.800,00	-96.900,00

<b>Produktbeschreibung Produkt 11103 Haushalts- und Rechnungswesen, Controlling</b>	
Schüttorf	
Produktbereich	1 Zentrale Verwaltung
Produktgruppe	111 Verwaltungssteuerung und -service
Produkt	11103 Haushalts- und Rechnungswesen, Controlling
<b>Verantwortliche Organisationseinheit</b>	<b>Verantwortliche Person(en)</b>
Allgemeine Verwaltung und Finanzen	Gerhard Verwold
<b>Gremien</b>	
Finanzausschuss, Verwaltungsausschuss, Stadtrat	
<b>Kurzbeschreibung</b>	
1. Haushalts- und Rechnungswesen, Controlling: Angelegenheiten des Haushalts- und Rechnungswesens einschließlich der Haushaltsplanung, Jahresabschlüsse, Finanzstatistiken und Rechenschaftsberichte	
<b>Allgemeine Ziele</b>	
1. Haushalts- und Rechnungswesen, Controlling: Bewirtschaftung der öffentlichen Mittel und eine wirtschaftliche Aufgabenerfüllung unter Einhaltung der Ziele des gesamtwirtschaftlichen Gleichgewichts Ziel ist eine zügige Einnahmerealisation.	
<b>Erläuterungen</b>	
1. Haushalts- und Rechnungswesen, Controlling Hier fallen nur Aufwendungen für die Bekanntmachungen der Haushaltssatzung und des Jahresabschlusses an. Die weiteren Aufwendungen werden von der Samtgemeinde getragen. Außerdem werden hier die zu den jeweiligen Hauptforderungen festgesetzten Nebenforderungen vereinnahmt.	
<b>Zielgruppe</b>	
Politische Gremien, Bürgermeister, Fachbereiche, Abgabepflichtige, Institutionen	
<b>Auftragsgrundlage</b>	
§§ 110 - 158 NKomVG (Kommunalwirtschaft) einschl. Gemeindehaushalts- und Kassenverordnung (GemHKVO) Steuergesetze und kommunale Satzungen	

## Teilergebnishaushalt Produkt 11103 Haushalts- und Rechnungswesen, Controlling

Schüttorf

Nr.	Bezeichnung	Ergebnis 2015	Ansatz 2016	Ansatz 2017	Plan 2018	Plan 2019	Plan 2020
	Ordentliche Erträge	0,00	0,00	0,00	0,00	0,00	0,00
1.	Steuern und ähnliche Abgaben	0,00	0,00	0,00	0,00	0,00	0,00
2.	Zuwendungen und allgemeine Umlagen	0,00	0,00	0,00	0,00	0,00	0,00
3.	Auflösungserträge aus Sonderposten	0,00	0,00	0,00	0,00	0,00	0,00
4.	sonstige Transfererträge	0,00	0,00	0,00	0,00	0,00	0,00
5.	öffentlich-rechtliche Entgelte	0,00	0,00	0,00	0,00	0,00	0,00
6.	privatrechtliche Entgelte	0,00	0,00	0,00	0,00	0,00	0,00
7.	Kostenerstattungen u. Kostenumlagen	0,00	0,00	0,00	0,00	0,00	0,00
8.	Zinsen und ähnliche Finanzerträge	0,00	0,00	0,00	0,00	0,00	0,00
9.	aktivierte Eigenleistungen	0,00	0,00	0,00	0,00	0,00	0,00
10.	Bestandsveränderungen	0,00	0,00	0,00	0,00	0,00	0,00
11.	sonstige ordentliche Erträge	20.157,17	22.700,00	22.700,00	22.700,00	22.700,00	22.700,00
12.	= Summe ordentliche Erträge	20.157,17	22.700,00	22.700,00	22.700,00	22.700,00	22.700,00
	Ordentliche Aufwendungen	0,00	0,00	0,00	0,00	0,00	0,00
13.	Aufwendungen für aktives Personal	0,00	0,00	0,00	0,00	0,00	0,00
14.	Aufwendungen für Versorgung	0,00	0,00	0,00	0,00	0,00	0,00
15.	Aufwendungen für Sach- u. Dienstleistungen	0,00	0,00	0,00	0,00	0,00	0,00
16.	Abschreibungen	0,00	0,00	0,00	0,00	0,00	0,00
17.	Zinsen und ähnliche Aufwendungen	0,00	0,00	0,00	0,00	0,00	0,00
18.	Transferaufwendungen	0,00	0,00	0,00	0,00	0,00	0,00
19.	sonstige ordentliche Aufwendungen	248,36	500,00	600,00	600,00	600,00	600,00
20.	= Summe ordentliche Aufwendungen	248,36	500,00	600,00	600,00	600,00	600,00
21.	ordentliches Ergebnis	19.908,81	22.200,00	22.100,00	22.100,00	22.100,00	22.100,00
22.	außerordentliche Erträge	0,00	0,00	0,00	0,00	0,00	0,00
23.	außerordentliche Aufwendungen	0,00	0,00	0,00	0,00	0,00	0,00
24.	außerordentliches Ergebnis	0,00	0,00	0,00	0,00	0,00	0,00
25.	Jahresergebnis	19.908,81	22.200,00	22.100,00	22.100,00	22.100,00	22.100,00
26.	Erträge aus internen Leistungsbeziehungen	0,00	0,00	0,00	0,00	0,00	0,00
27.	Aufwendungen aus internen Leistungsbeziehungen	0,00	0,00	0,00	0,00	0,00	0,00
28.	Saldo aus internen Leistungsbeziehungen	0,00	0,00	0,00	0,00	0,00	0,00
29.	Ergebnis mit internen Leistungsbeziehungen	19.908,81	22.200,00	22.100,00	22.100,00	22.100,00	22.100,00

Teilfinanzhaushalt Produkt 11103 Haushalts- und Rechnungswesen, Controlling							
Schüttorf							
Nr.	Bezeichnung	Ergebnis 2015	Ansatz 2016	Ansatz 2017	Plan 2018	Plan 2019	Plan 2020
	Einzahlungen aus laufender Verwaltungstätigkeit	0,00	0,00	0,00	0,00	0,00	0,00
1.	Steuern und ähnliche Abgaben	0,00	0,00	0,00	0,00	0,00	0,00
2.	Zuwendungen und allgemeine Umlagen	0,00	0,00	0,00	0,00	0,00	0,00
3.	sonstige Transfereinzahlungen	0,00	0,00	0,00	0,00	0,00	0,00
4.	öffentlich-rechtliche Entgelte	0,00	0,00	0,00	0,00	0,00	0,00
5.	privatrechtliche Entgelte	0,00	0,00	0,00	0,00	0,00	0,00
6.	Kostenerstattungen u. Kostenumlagen	0,00	0,00	0,00	0,00	0,00	0,00
7.	Zinsen und ähnliche Einzahlungen	0,00	0,00	0,00	0,00	0,00	0,00
8.	Einzahl. a. d. Veräußerung geringw. Vermögensg.	0,00	0,00	0,00	0,00	0,00	0,00
9.	sonstige haushaltswirksame Einzahlungen	13.545,97	22.700,00	22.700,00	22.700,00	22.700,00	22.700,00
10.	= Summe der Einzahlungen aus lfd. Verwaltungstätigkeit	13.545,97	22.700,00	22.700,00	22.700,00	22.700,00	22.700,00
	Auszahlungen aus lfd. Verwaltungs- tätigkeit	0,00	0,00	0,00	0,00	0,00	0,00
11.	Auszahlungen für aktives Personal	0,00	0,00	0,00	0,00	0,00	0,00
12.	Auszahlungen für Versorgung	0,00	0,00	0,00	0,00	0,00	0,00
13.	Auszahl. f. Sach- und Dienstleist. u. ger. Verm.	0,00	0,00	0,00	0,00	0,00	0,00
14.	Zinsen und ähnliche Auszahlungen	0,00	0,00	0,00	0,00	0,00	0,00
15.	Transferauszahlungen	0,00	0,00	0,00	0,00	0,00	0,00
16.	sonstige haushaltswirksame Auszahlungen	248,36	500,00	600,00	600,00	600,00	600,00
17.	= Summe der Auszahlungen aus lfd. Verwaltungstätigkeit	248,36	500,00	600,00	600,00	600,00	600,00
18.	Saldo aus lfd. Verwaltungstätigkeit	13.297,61	22.200,00	22.100,00	22.100,00	22.100,00	22.100,00
	Einzahlungen für Investitionstätigkeit	0,00	0,00	0,00	0,00	0,00	0,00
19.	Zuwendungen für Investitionstätigkeit	0,00	0,00	0,00	0,00	0,00	0,00
20.	Beiträge u. ä. Entgelte f. Investitionstätigkeit	0,00	0,00	0,00	0,00	0,00	0,00
21.	Veräußerung von Sachvermögen	0,00	0,00	0,00	0,00	0,00	0,00
22.	Veräußerung von Finanzvermögensanlagen	0,00	0,00	0,00	0,00	0,00	0,00
23.	sonstige Investitionstätigkeit	0,00	0,00	0,00	0,00	0,00	0,00
24.	= Summe der Einzahlungen aus Investitionstätigkeit	0,00	0,00	0,00	0,00	0,00	0,00
	Auszahlungen für Investitionstätigkeit	0,00	0,00	0,00	0,00	0,00	0,00
25.	Erwerb von Grundstücken und Gebäuden	0,00	0,00	0,00	0,00	0,00	0,00
26.	Baumaßnahmen	0,00	0,00	0,00	0,00	0,00	0,00
27.	Erwerb von beweglichem Sachvermögen	0,00	0,00	0,00	0,00	0,00	0,00
28.	Erwerb von Finanzvermögensanlagen	0,00	0,00	0,00	0,00	0,00	0,00
29.	Aktivierbare Zuwendungen	0,00	0,00	0,00	0,00	0,00	0,00
30.	Sonstige Investitionstätigkeit	0,00	0,00	0,00	0,00	0,00	0,00
31.	= Summe der Auszahlungen für Investitionstätigkeit	0,00	0,00	0,00	0,00	0,00	0,00
32.	Saldo aus Investitionstätigkeit	0,00	0,00	0,00	0,00	0,00	0,00
33.	Finanzmittel-Überschuss/ -Fehlbetrag	13.297,61	22.200,00	22.100,00	22.100,00	22.100,00	22.100,00
	Ein-, Auszahlungen aus Finanzierungstätigkeit	0,00	0,00	0,00	0,00	0,00	0,00
34.	Aufnahme von Krediten u. Darl. f. Investitionen	0,00	0,00	0,00	0,00	0,00	0,00



## Teilfinanzhaushalt Produkt 11103 Haushalts- und Rechnungswesen, Controlling

Schüttorf

Nr.	Bezeichnung	Ergebnis 2015	Ansatz 2016	Ansatz 2017	Plan 2018	Plan 2019	Plan 2020
35.	Tilgung von Krediten u. Darl. f. Investitionen	0,00	0,00	0,00	0,00	0,00	0,00
36.	Saldo aus Finanzierungstätigkeit	0,00	0,00	0,00	0,00	0,00	0,00
37.	Finanzmittelveränderung	13.297,61	22.200,00	22.100,00	22.100,00	22.100,00	22.100,00

<b>Produktbeschreibung Produkt 12100 Statistik und Wahlen</b>	
Schüttorf	
Produktbereich	1                      Zentrale Verwaltung
Produktgruppe	121                     Statistik und Wahlen
Produkt	12100                 Statistik und Wahlen
<b>Verantwortliche Organisationseinheit</b>	<b>Verantwortliche Person(en)</b>
Allgemeine Verwaltung und Finanzen	Horst Deters
<b>Gremien</b>	
Wahlausschuss und Wahlleiter	
<b>Kurzbeschreibung</b>	
Vorbereitung und Durchführung von Kommunalwahlen	
<b>Allgemeine Ziele</b>	
Reibungsloser Ablauf der Wahlen zum Stadtrat	
<b>Erläuterungen</b>	
Zur Durchführung der Stadtratswahlen sind die notwendigen organisatorischen Maßnahmen zu veranlassen (z. B. Berufung der Wahlvorstände, Druck der Stimmzettel, Festlegung der Wahlbezirke u. a.).	
<b>Zielgruppe</b>	
Wahlberechtigte	
<b>Auftragsgrundlage</b>	
Wahlgesetze und Verordnungen, NKomVG	

Teilergebnishaushalt Produkt 12100 Statistik und Wahlen							
Schüttdorf							
Nr.	Bezeichnung	Ergebnis 2015	Ansatz 2016	Ansatz 2017	Plan 2018	Plan 2019	Plan 2020
	Ordentliche Erträge	0,00	0,00	0,00	0,00	0,00	0,00
1.	Steuern und ähnliche Abgaben	0,00	0,00	0,00	0,00	0,00	0,00
2.	Zuwendungen und allgemeine Umlagen	0,00	0,00	0,00	0,00	0,00	0,00
3.	Auflösungserträge aus Sonderposten	0,00	0,00	0,00	0,00	0,00	0,00
4.	sonstige Transfererträge	0,00	0,00	0,00	0,00	0,00	0,00
5.	öffentlich-rechtliche Entgelte	0,00	0,00	0,00	0,00	0,00	0,00
6.	privatrechtliche Entgelte	0,00	0,00	0,00	0,00	0,00	0,00
7.	Kostenerstattungen u. Kostenumlagen	0,00	0,00	0,00	0,00	0,00	0,00
8.	Zinsen und ähnliche Finanzerträge	0,00	0,00	0,00	0,00	0,00	0,00
9.	aktivierte Eigenleistungen	0,00	0,00	0,00	0,00	0,00	0,00
10.	Bestandsveränderungen	0,00	0,00	0,00	0,00	0,00	0,00
11.	sonstige ordentliche Erträge	0,00	0,00	0,00	0,00	0,00	0,00
12.	= Summe ordentliche Erträge	0,00	0,00	0,00	0,00	0,00	0,00
	Ordentliche Aufwendungen	0,00	0,00	0,00	0,00	0,00	0,00
13.	Aufwendungen für aktives Personal	0,00	0,00	0,00	0,00	0,00	0,00
14.	Aufwendungen für Versorgung	0,00	0,00	0,00	0,00	0,00	0,00
15.	Aufwendungen für Sach- u. Dienstleistungen	0,00	0,00	0,00	0,00	0,00	0,00
16.	Abschreibungen	0,00	0,00	0,00	0,00	0,00	0,00
17.	Zinsen und ähnliche Aufwendungen	0,00	0,00	0,00	0,00	0,00	0,00
18.	Transferaufwendungen	0,00	0,00	0,00	0,00	0,00	0,00
19.	sonstige ordentliche Aufwendungen	0,00	17.000,00	0,00	0,00	0,00	0,00
20.	= Summe ordentliche Aufwendungen	0,00	17.000,00	0,00	0,00	0,00	0,00
21.	ordentliches Ergebnis	0,00	-17.000,00	0,00	0,00	0,00	0,00
22.	außerordentliche Erträge	0,00	0,00	0,00	0,00	0,00	0,00
23.	außerordentliche Aufwendungen	0,00	0,00	0,00	0,00	0,00	0,00
24.	außerordentliches Ergebnis	0,00	0,00	0,00	0,00	0,00	0,00
25.	Jahresergebnis	0,00	-17.000,00	0,00	0,00	0,00	0,00
26.	Erträge aus internen Leistungsbeziehungen	0,00	0,00	0,00	0,00	0,00	0,00
27.	Aufwendungen aus internen Leistungsbeziehungen	0,00	0,00	0,00	0,00	0,00	0,00
28.	Saldo aus internen Leistungsbeziehungen	0,00	0,00	0,00	0,00	0,00	0,00
29.	Ergebnis mit internen Leistungsbeziehungen	0,00	-17.000,00	0,00	0,00	0,00	0,00

Teilfinanzhaushalt Produkt 12100 Statistik und Wahlen							
Schüttorf							
Nr.	Bezeichnung	Ergebnis 2015	Ansatz 2016	Ansatz 2017	Plan 2018	Plan 2019	Plan 2020
	Einzahlungen aus laufender Verwaltungstätigkeit	0,00	0,00	0,00	0,00	0,00	0,00
1.	Steuern und ähnliche Abgaben	0,00	0,00	0,00	0,00	0,00	0,00
2.	Zuwendungen und allgemeine Umlagen	0,00	0,00	0,00	0,00	0,00	0,00
3.	sonstige Transfereinzahlungen	0,00	0,00	0,00	0,00	0,00	0,00
4.	öffentlich-rechtliche Entgelte	0,00	0,00	0,00	0,00	0,00	0,00
5.	privatrechtliche Entgelte	0,00	0,00	0,00	0,00	0,00	0,00
6.	Kostenerstattungen u. Kostenumlagen	0,00	0,00	0,00	0,00	0,00	0,00
7.	Zinsen und ähnliche Einzahlungen	0,00	0,00	0,00	0,00	0,00	0,00
8.	Einzahl. a. d. Veräußerung geringw. Vermögensg.	0,00	0,00	0,00	0,00	0,00	0,00
9.	sonstige haushaltswirksame Einzahlungen	0,00	0,00	0,00	0,00	0,00	0,00
10.	= Summe der Einzahlungen aus lfd. Verwaltungstätigkeit	0,00	0,00	0,00	0,00	0,00	0,00
	Auszahlungen aus lfd. Verwaltungs- tätigkeit	0,00	0,00	0,00	0,00	0,00	0,00
11.	Auszahlungen für aktives Personal	0,00	0,00	0,00	0,00	0,00	0,00
12.	Auszahlungen für Versorgung	0,00	0,00	0,00	0,00	0,00	0,00
13.	Auszahl. f. Sach- und Dienstleist. u. ger. Verm.	0,00	0,00	0,00	0,00	0,00	0,00
14.	Zinsen und ähnliche Auszahlungen	0,00	0,00	0,00	0,00	0,00	0,00
15.	Transferauszahlungen	0,00	0,00	0,00	0,00	0,00	0,00
16.	sonstige haushaltswirksame Auszahlungen	0,00	17.000,00	0,00	0,00	0,00	0,00
17.	= Summe der Auszahlungen aus lfd. Verwaltungstätigkeit	0,00	17.000,00	0,00	0,00	0,00	0,00
18.	Saldo aus lfd. Verwaltungstätigkeit	0,00	-17.000,00	0,00	0,00	0,00	0,00
	Einzahlungen für Investitionstätigkeit	0,00	0,00	0,00	0,00	0,00	0,00
19.	Zuwendungen für Investitionstätigkeit	0,00	0,00	0,00	0,00	0,00	0,00
20.	Beiträge u. ä. Entgelte f. Investitionstätigkeit	0,00	0,00	0,00	0,00	0,00	0,00
21.	Veräußerung von Sachvermögen	0,00	0,00	0,00	0,00	0,00	0,00
22.	Veräußerung von Finanzvermögensanlagen	0,00	0,00	0,00	0,00	0,00	0,00
23.	sonstige Investitionstätigkeit	0,00	0,00	0,00	0,00	0,00	0,00
24.	= Summe der Einzahlungen aus Investitionstätigkeit	0,00	0,00	0,00	0,00	0,00	0,00
	Auszahlungen für Investitionstätigkeit	0,00	0,00	0,00	0,00	0,00	0,00
25.	Erwerb von Grundstücken und Gebäuden	0,00	0,00	0,00	0,00	0,00	0,00
26.	Baumaßnahmen	0,00	0,00	0,00	0,00	0,00	0,00
27.	Erwerb von beweglichem Sachvermögen	0,00	0,00	0,00	0,00	0,00	0,00
28.	Erwerb von Finanzvermögensanlagen	0,00	0,00	0,00	0,00	0,00	0,00
29.	Aktivierbare Zuwendungen	0,00	0,00	0,00	0,00	0,00	0,00
30.	Sonstige Investitionstätigkeit	0,00	0,00	0,00	0,00	0,00	0,00
31.	= Summe der Auszahlungen für Investitionstätigkeit	0,00	0,00	0,00	0,00	0,00	0,00
32.	Saldo aus Investitionstätigkeit	0,00	0,00	0,00	0,00	0,00	0,00
33.	Finanzmittel-Überschuss/ -Fehlbetrag	0,00	-17.000,00	0,00	0,00	0,00	0,00
	Ein-, Auszahlungen aus Finanzierungstätigkeit	0,00	0,00	0,00	0,00	0,00	0,00
34.	Aufnahme von Krediten u. Darl. f. Investitionen	0,00	0,00	0,00	0,00	0,00	0,00

## Teilfinanzhaushalt Produkt 12100 Statistik und Wahlen

Schüttorf

Nr.	Bezeichnung	Ergebnis 2015	Ansatz 2016	Ansatz 2017	Plan 2018	Plan 2019	Plan 2020
35.	Tilgung von Krediten u. Darl. f. Investitionen	0,00	0,00	0,00	0,00	0,00	0,00
36.	Saldo aus Finanzierungstätigkeit	0,00	0,00	0,00	0,00	0,00	0,00
37.	Finanzmittelveränderung	0,00	-17.000,00	0,00	0,00	0,00	0,00

<b>Produktbeschreibung Produkt 25200 Nichtwissenschaftliche Museen, Sammlungen</b>		
Schüttorf		
Produktbereich	2	Schule und Kultur
Produktgruppe	252	Nichtwissenschaftliche Museen, Sammlungen
Produkt	25200	Nichtwissenschaftliche Museen, Sammlungen
<b>Verantwortliche Organisationseinheit</b>		<b>Verantwortliche Person(en)</b>
Allgemeine Verwaltung und Finanzen		Gerhard Verwold Elfriede Verst (Vertretung)
<b>Kurzbeschreibung</b>		
Unterhaltung des städtischen Archivs		
<b>Allgemeine Ziele</b>		
Erhaltung von archivwürdigen Unterlagen für die Stadtgeschichte		
<b>Erläuterungen</b>		
Das Archiv wird von ehrenamtlichen Mitarbeitern verwaltet und gesichtet.		
<b>Zielgruppe</b>		
Einwohner/Einwohnerinnen der Stadt Schüttorf		

## Teilergebnishaushalt Produkt 25200 Nichtwissenschaftliche Museen, Sammlungen

Schüttdorf

Nr.	Bezeichnung	Ergebnis 2015	Ansatz 2016	Ansatz 2017	Plan 2018	Plan 2019	Plan 2020
	Ordentliche Erträge	0,00	0,00	0,00	0,00	0,00	0,00
1.	Steuern und ähnliche Abgaben	0,00	0,00	0,00	0,00	0,00	0,00
2.	Zuwendungen und allgemeine Umlagen	0,00	0,00	0,00	0,00	0,00	0,00
3.	Auflösungserträge aus Sonderposten	0,00	0,00	0,00	0,00	0,00	0,00
4.	sonstige Transfererträge	0,00	0,00	0,00	0,00	0,00	0,00
5.	öffentlich-rechtliche Entgelte	0,00	0,00	0,00	0,00	0,00	0,00
6.	privatrechtliche Entgelte	0,00	0,00	0,00	0,00	0,00	0,00
7.	Kostenerstattungen u. Kostenumlagen	0,00	0,00	0,00	0,00	0,00	0,00
8.	Zinsen und ähnliche Finanzerträge	0,00	0,00	0,00	0,00	0,00	0,00
9.	aktivierte Eigenleistungen	0,00	0,00	0,00	0,00	0,00	0,00
10.	Bestandsveränderungen	0,00	0,00	0,00	0,00	0,00	0,00
11.	sonstige ordentliche Erträge	0,00	0,00	0,00	0,00	0,00	0,00
12.	= Summe ordentliche Erträge	0,00	0,00	0,00	0,00	0,00	0,00
	Ordentliche Aufwendungen	0,00	0,00	0,00	0,00	0,00	0,00
13.	Aufwendungen für aktives Personal	0,00	0,00	0,00	0,00	0,00	0,00
14.	Aufwendungen für Versorgung	0,00	0,00	0,00	0,00	0,00	0,00
15.	Aufwendungen für Sach- u. Dienstleistungen	0,00	900,00	900,00	900,00	900,00	900,00
16.	Abschreibungen	0,00	0,00	0,00	0,00	0,00	0,00
17.	Zinsen und ähnliche Aufwendungen	0,00	0,00	0,00	0,00	0,00	0,00
18.	Transferaufwendungen	0,00	0,00	0,00	0,00	0,00	0,00
19.	sonstige ordentliche Aufwendungen	16,00	0,00	0,00	0,00	0,00	0,00
20.	= Summe ordentliche Aufwendungen	16,00	900,00	900,00	900,00	900,00	900,00
21.	ordentliches Ergebnis	-16,00	-900,00	-900,00	-900,00	-900,00	-900,00
22.	außerordentliche Erträge	0,00	0,00	0,00	0,00	0,00	0,00
23.	außerordentliche Aufwendungen	0,00	0,00	0,00	0,00	0,00	0,00
24.	außerordentliches Ergebnis	0,00	0,00	0,00	0,00	0,00	0,00
25.	Jahresergebnis	-16,00	-900,00	-900,00	-900,00	-900,00	-900,00
26.	Erträge aus internen Leistungsbeziehungen	0,00	0,00	0,00	0,00	0,00	0,00
27.	Aufwendungen aus internen Leistungsbeziehungen	0,00	0,00	0,00	0,00	0,00	0,00
28.	Saldo aus internen Leistungsbeziehungen	0,00	0,00	0,00	0,00	0,00	0,00
29.	Ergebnis mit internen Leistungsbeziehungen	-16,00	-900,00	-900,00	-900,00	-900,00	-900,00

Teilfinanzhaushalt Produkt 25200 Nichtwissenschaftliche Museen, Sammlungen							
Schütthorf							
Nr.	Bezeichnung	Ergebnis 2015	Ansatz 2016	Ansatz 2017	Plan 2018	Plan 2019	Plan 2020
	Einzahlungen aus laufender Verwaltungstätigkeit	0,00	0,00	0,00	0,00	0,00	0,00
1.	Steuern und ähnliche Abgaben	0,00	0,00	0,00	0,00	0,00	0,00
2.	Zuwendungen und allgemeine Umlagen	0,00	0,00	0,00	0,00	0,00	0,00
3.	sonstige Transfereinzahlungen	0,00	0,00	0,00	0,00	0,00	0,00
4.	öffentlich-rechtliche Entgelte	0,00	0,00	0,00	0,00	0,00	0,00
5.	privatrechtliche Entgelte	0,00	0,00	0,00	0,00	0,00	0,00
6.	Kostenerstattungen u. Kostenumlagen	0,00	0,00	0,00	0,00	0,00	0,00
7.	Zinsen und ähnliche Einzahlungen	0,00	0,00	0,00	0,00	0,00	0,00
8.	Einzahl. a. d. Veräußerung geringw. Vermögensg.	0,00	0,00	0,00	0,00	0,00	0,00
9.	sonstige haushaltswirksame Einzahlungen	0,00	0,00	0,00	0,00	0,00	0,00
10.	= Summe der Einzahlungen aus lfd. Verwaltungstätigkeit	0,00	0,00	0,00	0,00	0,00	0,00
	Auszahlungen aus lfd. Verwaltungs- tätigkeit	0,00	0,00	0,00	0,00	0,00	0,00
11.	Auszahlungen für aktives Personal	0,00	0,00	0,00	0,00	0,00	0,00
12.	Auszahlungen für Versorgung	0,00	0,00	0,00	0,00	0,00	0,00
13.	Auszahl. f. Sach- und Dienstleist. u. ger. Verm.	0,00	900,00	900,00	900,00	900,00	900,00
14.	Zinsen und ähnliche Auszahlungen	0,00	0,00	0,00	0,00	0,00	0,00
15.	Transferauszahlungen	0,00	0,00	0,00	0,00	0,00	0,00
16.	sonstige haushaltswirksame Auszahlungen	16,00	0,00	0,00	0,00	0,00	0,00
17.	= Summe der Auszahlungen aus lfd. Verwaltungstätigkeit	16,00	900,00	900,00	900,00	900,00	900,00
18.	Saldo aus lfd. Verwaltungstätigkeit	-16,00	-900,00	-900,00	-900,00	-900,00	-900,00
	Einzahlungen für Investitionstätigkeit	0,00	0,00	0,00	0,00	0,00	0,00
19.	Zuwendungen für Investitionstätigkeit	0,00	0,00	0,00	0,00	0,00	0,00
20.	Beiträge u. ä. Entgelte f. Investitionstätigkeit	0,00	0,00	0,00	0,00	0,00	0,00
21.	Veräußerung von Sachvermögen	0,00	0,00	0,00	0,00	0,00	0,00
22.	Veräußerung von Finanzvermögensanlagen	0,00	0,00	0,00	0,00	0,00	0,00
23.	sonstige Investitionstätigkeit	0,00	0,00	0,00	0,00	0,00	0,00
24.	= Summe der Einzahlungen aus Investitionstätigkeit	0,00	0,00	0,00	0,00	0,00	0,00
	Auszahlungen für Investitionstätigkeit	0,00	0,00	0,00	0,00	0,00	0,00
25.	Erwerb von Grundstücken und Gebäuden	0,00	0,00	0,00	0,00	0,00	0,00
26.	Baumaßnahmen	0,00	0,00	0,00	0,00	0,00	0,00
27.	Erwerb von beweglichem Sachvermögen	0,00	0,00	0,00	0,00	0,00	0,00
28.	Erwerb von Finanzvermögensanlagen	0,00	0,00	0,00	0,00	0,00	0,00
29.	Aktivierbare Zuwendungen	0,00	0,00	0,00	0,00	0,00	0,00
30.	Sonstige Investitionstätigkeit	0,00	0,00	0,00	0,00	0,00	0,00
31.	= Summe der Auszahlungen für Investitionstätigkeit	0,00	0,00	0,00	0,00	0,00	0,00
32.	Saldo aus Investitionstätigkeit	0,00	0,00	0,00	0,00	0,00	0,00
33.	Finanzmittel-Überschuss/ -Fehlbetrag	-16,00	-900,00	-900,00	-900,00	-900,00	-900,00
	Ein-, Auszahlungen aus Finanzierungstätigkeit	0,00	0,00	0,00	0,00	0,00	0,00
34.	Aufnahme von Krediten u. Darl. f. Investitionen	0,00	0,00	0,00	0,00	0,00	0,00



## Teilfinanzhaushalt Produkt 25200 Nichtwissenschaftliche Museen, Sammlungen

Schüttorf

Nr.	Bezeichnung	Ergebnis 2015	Ansatz 2016	Ansatz 2017	Plan 2018	Plan 2019	Plan 2020
35.	Tilgung von Krediten u. Darl. f. Investitionen	0,00	0,00	0,00	0,00	0,00	0,00
36.	Saldo aus Finanzierungstätigkeit	0,00	0,00	0,00	0,00	0,00	0,00
37.	Finanzmittelveränderung	-16,00	-900,00	-900,00	-900,00	-900,00	-900,00

<b>Produktbeschreibung Produkt 36500 Tageseinrichtungen für Kinder</b>				
Schüttorf				
Produktbereich	3	Soziales und Jugend		
Produktgruppe	365	Tageseinrichtungen für Kinder		
Produkt	36500	Tageseinrichtungen für Kinder		
<b>Verantwortliche Organisationseinheit</b>			<b>Verantwortliche Person(en)</b>	
Allgemeine Verwaltung und Finanzen			Elfriede Verst	
<b>Gremien</b>				
Jugend-, Sport-, Kultur- und Integrationsausschuss, Verwaltungsausschuss, Stadtrat				
<b>Kurzbeschreibung</b>				
Kindertagesstätten in eigener und sonstiger Trägerschaft				
<b>Allgemeine Ziele</b>				
Bedarfsgerechte und ausreichende Bereitstellung von Kinderbetreuungsplätzen für Kinder in Regelgruppen und für unter Dreijährige.				
<b>Erläuterungen</b>				
<p>Die Stadt Schüttorf unterhält einen kommunalen Kindergarten mit 4 Regelgruppen (à 25 Kinder) und 1 Krippengruppe für Kleinkinder unter 3 Jahren mit 15 Plätzen.</p> <p>Außerdem werden von sonstigen Trägern der freien Wohlfahrtspflege und der ev.-ref. Kirche Kindergärten und Krippen unterhalten. Zu diesen Einrichtungen hat die Stadt Schüttorf jeweils die jährlichen Defizite auszugleichen.</p> <p>Folgende Kindertagesstätten in freier Trägerschaft sind vorhanden:</p> <p>Träger: Ev.-ref. Kirche</p> <p>Kindergarten Mauerstraße: 3 Regelgruppen, davon 1 - altersübergreifend u. 1 - Einzelintegration, 1 Krippengruppe (15 Plätze)</p> <p>Kindergarten Bauweg, 3 Regelgruppen, davon 1 altersübergreifend u. 1 integrative Gruppe, 1 Krippengruppe (15 Plätze)</p> <p>Träger: Deutsches Rotes Kreuz</p> <p>3 Regelgruppen, 1 Ganztagsgruppe, 1 Krippengruppe (15 Plätze) und 1 Nachmittagsgruppe (Regelgruppe)</p> <p>Träger: Lebenshilfe Nordhorn, Eröffnung zum 01.08.2015</p> <p>gemeinsame Kindertagesstätte in Samern, für die Kinder der Gemeinden Ohne und Samern sowie aus Schüttorf (Ortsteil Suddendorf)</p> <p>2 Regelgruppen, 1 Krippengruppe (15 Plätze), 1 Kleinstgruppe (10 Plätze) zuzügl. Frühförderungsangebot durch die Lebenshilfe Nordhorn</p>				
<b>Zielgruppe</b>				
Familien mit Kindern im Vorschulalter (0 - 6 Jahre) im Bereich der Stadt Schüttorf				
<b>Auftragsgrundlage</b>				
Kindertagesstättengesetz (KiTaG)				
<b>Kennzahlen</b>	<b>2014</b>	<b>2015</b>	<b>2016</b>	<b>2017</b>
Kosten pro Kindergartenplatz und Krippenplatz (städt. KiTa)	Ergebnis	Ergebnis	HH-Ansatz	HH-Ansatz
Zuschussbedarf je Kindergartenplatz	1.954,96 €	2.604,52 €	3.153,00 €	2.812,00 €
Zuschussbedarf je Krippenplatz	3.419,88 €	3.003,77 €	4.486,66 €	4.533,33 €

## Teilergebnishaushalt Produkt 36500 Tageseinrichtungen für Kinder

Schüttdorf

Nr.	Bezeichnung	Ergebnis 2015	Ansatz 2016	Ansatz 2017	Plan 2018	Plan 2019	Plan 2020
	Ordentliche Erträge	0,00	0,00	0,00	0,00	0,00	0,00
1.	Steuern und ähnliche Abgaben	0,00	0,00	0,00	0,00	0,00	0,00
2.	Zuwendungen und allgemeine Umlagen	399.736,93	429.400,00	427.800,00	429.000,00	430.200,00	431.400,00
3.	Auflösungserträge aus Sonderposten	4.614,88	4.700,00	17.500,00	17.500,00	17.400,00	17.300,00
4.	sonstige Transfererträge	0,00	0,00	0,00	0,00	0,00	0,00
5.	öffentlich-rechtliche Entgelte	178.214,29	203.100,00	210.800,00	211.000,00	211.200,00	211.400,00
6.	privatrechtliche Entgelte	209,00	0,00	0,00	0,00	0,00	0,00
7.	Kostenerstattungen u. Kostenumlagen	1.039,04	0,00	0,00	0,00	0,00	0,00
8.	Zinsen und ähnliche Finanzerträge	0,00	0,00	0,00	0,00	0,00	0,00
9.	aktivierte Eigenleistungen	0,00	0,00	0,00	0,00	0,00	0,00
10.	Bestandsveränderungen	0,00	0,00	0,00	0,00	0,00	0,00
11.	sonstige ordentliche Erträge	2.749,39	0,00	0,00	0,00	0,00	0,00
12.	= Summe ordentliche Erträge	586.563,53	637.200,00	656.100,00	657.500,00	658.800,00	660.100,00
	Ordentliche Aufwendungen	0,00	0,00	0,00	0,00	0,00	0,00
13.	Aufwendungen für aktives Personal	664.308,69	729.200,00	703.200,00	714.200,00	725.200,00	736.200,00
14.	Aufwendungen für Versorgung	0,00	0,00	0,00	0,00	0,00	0,00
15.	Aufwendungen für Sach- u. Dienstleistungen	87.151,37	85.900,00	85.100,00	86.600,00	87.900,00	89.300,00
16.	Abschreibungen	17.522,37	17.800,00	46.200,00	44.100,00	43.200,00	43.000,00
17.	Zinsen und ähnliche Aufwendungen	0,00	0,00	0,00	0,00	0,00	0,00
18.	Transferaufwendungen	967.860,27	1.085.000,00	1.150.000,00	1.175.000,00	1.200.000,00	1.225.000,00
19.	sonstige ordentliche Aufwendungen	7.225,42	8.200,00	7.500,00	7.500,00	7.700,00	7.700,00
20.	= Summe ordentliche Aufwendungen	1.744.068,12	1.926.100,00	1.992.000,00	2.027.400,00	2.064.000,00	2.101.200,00
21.	ordentliches Ergebnis	-1.157.504,59	-1.288.900,00	-1.335.900,00	-1.369.900,00	-1.405.200,00	-1.441.100,00
22.	außerordentliche Erträge	27.654,36	0,00	0,00	0,00	0,00	0,00
23.	außerordentliche Aufwendungen	20.588,98	0,00	0,00	0,00	0,00	0,00
24.	außerordentliches Ergebnis	7.065,38	0,00	0,00	0,00	0,00	0,00
25.	Jahresergebnis	-1.150.439,21	-1.288.900,00	-1.335.900,00	-1.369.900,00	-1.405.200,00	-1.441.100,00
26.	Erträge aus internen Leistungsbeziehungen	0,00	0,00	0,00	0,00	0,00	0,00
27.	Aufwendungen aus internen Leistungsbeziehungen	7.380,94	8.100,00	8.100,00	8.100,00	8.100,00	8.100,00
28.	Saldo aus internen Leistungsbeziehungen	-7.380,94	-8.100,00	-8.100,00	-8.100,00	-8.100,00	-8.100,00
29.	Ergebnis mit internen Leistungsbeziehungen	-1.157.820,15	-1.297.000,00	-1.344.000,00	-1.378.000,00	-1.413.300,00	-1.449.200,00

Teilfinanzhaushalt Produkt 36500 Tageseinrichtungen für Kinder							
Schüttdorf							
Nr.	Bezeichnung	Ergebnis 2015	Ansatz 2016	Ansatz 2017	Plan 2018	Plan 2019	Plan 2020
	Einzahlungen aus laufender Verwaltungstätigkeit	0,00	0,00	0,00	0,00	0,00	0,00
1.	Steuern und ähnliche Abgaben	0,00	0,00	0,00	0,00	0,00	0,00
2.	Zuwendungen und allgemeine Umlagen	389.843,76	429.400,00	427.800,00	429.000,00	430.200,00	431.400,00
3.	sonstige Transfereinzahlungen	0,00	0,00	0,00	0,00	0,00	0,00
4.	öffentlich-rechtliche Entgelte	178.028,95	203.100,00	210.800,00	211.000,00	211.200,00	211.400,00
5.	privatrechtliche Entgelte	209,00	0,00	0,00	0,00	0,00	0,00
6.	Kostenerstattungen u. Kostenumlagen	1.547,55	0,00	0,00	0,00	0,00	0,00
7.	Zinsen und ähnliche Einzahlungen	0,00	0,00	0,00	0,00	0,00	0,00
8.	Einzahl. a. d. Veräußerung geringw. Vermögensg.	0,00	0,00	0,00	0,00	0,00	0,00
9.	sonstige haushaltswirksame Einzahlungen	27.353,40	0,00	0,00	0,00	0,00	0,00
10.	= Summe der Einzahlungen aus lfd. Verwaltungstätigkeit	596.982,66	632.500,00	638.600,00	640.000,00	641.400,00	642.800,00
	Auszahlungen aus lfd. Verwaltungs- tätigkeit	0,00	0,00	0,00	0,00	0,00	0,00
11.	Auszahlungen für aktives Personal	651.335,61	729.200,00	703.200,00	714.200,00	725.200,00	736.200,00
12.	Auszahlungen für Versorgung	0,00	0,00	0,00	0,00	0,00	0,00
13.	Auszahl. f. Sach- und Dienstleist. u.ger.Verm.	80.583,04	85.900,00	85.100,00	86.600,00	87.900,00	89.300,00
14.	Zinsen und ähnliche Auszahlungen	0,00	0,00	0,00	0,00	0,00	0,00
15.	Transferauszahlungen	1.038.838,15	1.085.000,00	1.150.000,00	1.175.000,00	1.200.000,00	1.225.000,00
16.	sonstige haushaltswirksame Auszahlungen	27.441,10	8.200,00	7.500,00	7.500,00	7.700,00	7.700,00
17.	= Summe der Auszahlungen aus lfd. Verwaltungstätigkeit	1.798.197,90	1.908.300,00	1.945.800,00	1.983.300,00	2.020.800,00	2.058.200,00
18.	Saldo aus lfd. Verwaltungstätigkeit	-1.201.215,24	-1.275.800,00	-1.307.200,00	-1.343.300,00	-1.379.400,00	-1.415.400,00
	Einzahlungen für Investitionstätigkeit	0,00	0,00	0,00	0,00	0,00	0,00
19.	Zuwendungen für Investitionstätigkeit	629,97	282.800,00	205.000,00	0,00	0,00	0,00
20.	Beiträge u. ä. Entgelte f.Investitionstätigkeit	0,00	0,00	0,00	0,00	0,00	0,00
21.	Veräußerung von Sachvermögen	0,00	0,00	0,00	0,00	0,00	0,00
22.	Veräußerung von Finanzvermögensanlagen	0,00	0,00	0,00	0,00	0,00	0,00
23.	sonstige Investitionstätigkeit	0,00	0,00	0,00	0,00	0,00	0,00
24.	= Summe der Einzahlungen aus Investitionstätigkeit	629,97	282.800,00	205.000,00	0,00	0,00	0,00
	Auszahlungen für Investitionstätigkeit	0,00	0,00	0,00	0,00	0,00	0,00
25.	Erwerb von Grundstücken und Gebäuden	0,00	0,00	0,00	0,00	0,00	0,00
26.	Baumaßnahmen	0,00	25.000,00	637.000,00	0,00	0,00	0,00
27.	Erwerb von beweglichem Sachvermögen	388.415,68	0,00	25.000,00	0,00	0,00	0,00
28.	Erwerb von Finanzvermögensanlagen	0,00	0,00	0,00	0,00	0,00	0,00
29.	Aktivierbare Zuwendungen	12.498,83	480.000,00	85.000,00	0,00	0,00	0,00
30.	Sonstige Investitionstätigkeit	0,00	0,00	0,00	0,00	0,00	0,00
31.	= Summe der Auszahlungen für Investitionstätigkeit	400.914,51	505.000,00	747.000,00	0,00	0,00	0,00
32.	Saldo aus Investitionstätigkeit	-400.284,54	-222.200,00	-542.000,00	0,00	0,00	0,00
33.	Finanzmittel-Überschuss/ -Fehlbetrag	-1.601.499,78	-1.498.000,00	-1.849.200,00	-1.343.300,00	-1.379.400,00	-1.415.400,00
	Ein-, Auszahlungen aus Finanzierungstätigkeit	0,00	0,00	0,00	0,00	0,00	0,00
34.	Aufnahme von Krediten u. Darl. f. Investitionen	0,00	0,00	0,00	0,00	0,00	0,00

## Teilfinanzhaushalt Produkt 36500 Tageseinrichtungen für Kinder

Schüttorf

Nr.	Bezeichnung	Ergebnis 2015	Ansatz 2016	Ansatz 2017	Plan 2018	Plan 2019	Plan 2020
35.	Tilgung von Krediten u. Darl. f. Investitionen	0,00	0,00	0,00	0,00	0,00	0,00
36.	Saldo aus Finanzierungstätigkeit	0,00	0,00	0,00	0,00	0,00	0,00
37.	Finanzmittelveränderung	-1.601.499,78	-1.498.000,00	-1.849.200,00	-1.343.300,00	-1.379.400,00	-1.415.400,00

Investitionen Produkt 36500 Tageseinrichtungen für Kinder							
Schüttorf							
Nr. Bezeichnung	Jahres- ergebnis 2015	Ansatz 2016	Ansatz 2017	Finanzplan 2018	Finanzplan 2019	Finanzplan 2020	
I12-01-005 Anbau Krippengruppe KiGa Mauerstraße	0,00	0,00	0,00	0,00	0,00	0,00	
I12-01-006 Anbau Krippengruppe KiGa Bauweg	0,00	0,00	0,00	0,00	0,00	0,00	
I14-01-019 Baukostenzuschuss Kinderspielplatz ev.-ref.Kirche	-12.498,83	0,00	0,00	0,00	0,00	0,00	
29. - aktivierbare Zuwendungen	12.498,83	0,00	0,00	0,00	0,00	0,00	
I14-01-020 Baukostenzusch.KiTa Samern, DGH	-382.872,00	0,00	0,00	0,00	0,00	0,00	
27. - Erwerb von beweglichem Sachvermögen	382.872,00	0,00	0,00	0,00	0,00	0,00	
I15-01-006 BGA KiTa Rüskau	-4.713,72	0,00	0,00	0,00	0,00	0,00	
19. + Zuwendungen für Investitionstätigkeit	629,97	0,00	0,00	0,00	0,00	0,00	
27. - Erwerb von beweglichem Sachvermögen	5.343,69	0,00	0,00	0,00	0,00	0,00	
I15-01-021 BGA Krippe Rüskau	-199,99	0,00	0,00	0,00	0,00	0,00	
27. - Erwerb von beweglichem Sachvermögen	199,99	0,00	0,00	0,00	0,00	0,00	
I16-01-013 Anbau f. Krippengruppe, KiGa Mauerstraße	0,00	-197.200,00	-85.000,00	0,00	0,00	0,00	
19. + Zuwendungen für Investitionstätigkeit	0,00	282.800,00	0,00	0,00	0,00	0,00	
29. - aktivierbare Zuwendungen	0,00	480.000,00	85.000,00	0,00	0,00	0,00	
I16-01-016 Erweiterung KiGa, Rüskau	0,00	-25.000,00	-457.000,00	0,00	0,00	0,00	
19. + Zuwendungen für Investitionstätigkeit	0,00	0,00	205.000,00	0,00	0,00	0,00	
26. - Baumaßnahmen	0,00	25.000,00	637.000,00	0,00	0,00	0,00	
27. - Erwerb von beweglichem Sachvermögen	0,00	0,00	25.000,00	0,00	0,00	0,00	
I16-01-018 BGA KiTa Rüskau	0,00	0,00	0,00	0,00	0,00	0,00	
I16-01-022 BGA Krippe Rüskau	0,00	0,00	0,00	0,00	0,00	0,00	

<b>Produktbeschreibung Produkt 53500 Kombinierte Versorgung</b>	
Schüttorf	
Produktbereich	5 Gestaltung der Umwelt
Produktgruppe	535 Kombinierte Versorgung
Produkt	53500 Kombinierte Versorgung
<b>Verantwortliche Organisationseinheit</b>	<b>Verantwortliche Person(en)</b>
Allgemeine Verwaltung und Finanzen	Gerhard Verwold
<b>Gremien</b>	
Verwaltungsausschuss, Stadtrat	
<b>Kurzbeschreibung</b>	
Erträge aus den Konzessionsabgaben für die Strom und Erdgasversorgung im Bereich der Stadt Schüttorf.	
<b>Erläuterungen</b>	
Die Konzessionsabgaben werden sowohl im Strom- als auch im Erdgasbereich nach der abgelieferten Menge berechnet. Der Konzessionsvertrag mit den Stadtwerken Schüttorf GmbH läuft noch bis zum 31.12.2023.	
<b>Auftragsgrundlage</b>	
gesetzliche Vorgaben, Konzessionsvertrag	

Teilergebnishaushalt Produkt 53500 Kombinierte Versorgung							
Schüttorf							
Nr.	Bezeichnung	Ergebnis 2015	Ansatz 2016	Ansatz 2017	Plan 2018	Plan 2019	Plan 2020
	Ordentliche Erträge	0,00	0,00	0,00	0,00	0,00	0,00
1.	Steuern und ähnliche Abgaben	0,00	0,00	0,00	0,00	0,00	0,00
2.	Zuwendungen und allgemeine Umlagen	0,00	0,00	0,00	0,00	0,00	0,00
3.	Auflösungserträge aus Sonderposten	0,00	0,00	0,00	0,00	0,00	0,00
4.	sonstige Transfererträge	0,00	0,00	0,00	0,00	0,00	0,00
5.	öffentlich-rechtliche Entgelte	0,00	0,00	0,00	0,00	0,00	0,00
6.	privatrechtliche Entgelte	0,00	0,00	0,00	0,00	0,00	0,00
7.	Kostenerstattungen u. Kostenumlagen	0,00	0,00	0,00	0,00	0,00	0,00
8.	Zinsen und ähnliche Finanzerträge	0,00	0,00	0,00	0,00	0,00	0,00
9.	aktivierte Eigenleistungen	0,00	0,00	0,00	0,00	0,00	0,00
10.	Bestandsveränderungen	0,00	0,00	0,00	0,00	0,00	0,00
11.	sonstige ordentliche Erträge	532.390,00	520.000,00	525.000,00	515.000,00	515.000,00	515.000,00
12.	= Summe ordentliche Erträge	532.390,00	520.000,00	525.000,00	515.000,00	515.000,00	515.000,00
	Ordentliche Aufwendungen	0,00	0,00	0,00	0,00	0,00	0,00
13.	Aufwendungen für aktives Personal	0,00	0,00	0,00	0,00	0,00	0,00
14.	Aufwendungen für Versorgung	0,00	0,00	0,00	0,00	0,00	0,00
15.	Aufwendungen für Sach- u. Dienstleistungen	0,00	0,00	0,00	0,00	0,00	0,00
16.	Abschreibungen	0,00	0,00	0,00	0,00	0,00	0,00
17.	Zinsen und ähnliche Aufwendungen	0,00	0,00	0,00	0,00	0,00	0,00
18.	Transferaufwendungen	0,00	0,00	0,00	0,00	0,00	0,00
19.	sonstige ordentliche Aufwendungen	0,00	0,00	0,00	0,00	0,00	0,00
20.	= Summe ordentliche Aufwendungen	0,00	0,00	0,00	0,00	0,00	0,00
21.	ordentliches Ergebnis	532.390,00	520.000,00	525.000,00	515.000,00	515.000,00	515.000,00
22.	außerordentliche Erträge	44.592,49	30.000,00	15.000,00	15.000,00	15.000,00	15.000,00
23.	außerordentliche Aufwendungen	491,79	0,00	0,00	0,00	0,00	0,00
24.	außerordentliches Ergebnis	44.100,70	30.000,00	15.000,00	15.000,00	15.000,00	15.000,00
25.	Jahresergebnis	576.490,70	550.000,00	540.000,00	530.000,00	530.000,00	530.000,00
26.	Erträge aus internen Leistungsbeziehungen	0,00	0,00	0,00	0,00	0,00	0,00
27.	Aufwendungen aus internen Leistungsbeziehungen	0,00	0,00	0,00	0,00	0,00	0,00
28.	Saldo aus internen Leistungsbeziehungen	0,00	0,00	0,00	0,00	0,00	0,00
29.	Ergebnis mit internen Leistungsbeziehungen	576.490,70	550.000,00	540.000,00	530.000,00	530.000,00	530.000,00



Teilfinanzhaushalt Produkt 53500 Kombinierte Versorgung							
Schüttorf							
Nr.	Bezeichnung	Ergebnis 2015	Ansatz 2016	Ansatz 2017	Plan 2018	Plan 2019	Plan 2020
	Einzahlungen aus laufender Verwaltungstätigkeit	0,00	0,00	0,00	0,00	0,00	0,00
1.	Steuern und ähnliche Abgaben	0,00	0,00	0,00	0,00	0,00	0,00
2.	Zuwendungen und allgemeine Umlagen	0,00	0,00	0,00	0,00	0,00	0,00
3.	sonstige Transfereinzahlungen	0,00	0,00	0,00	0,00	0,00	0,00
4.	öffentlich-rechtliche Entgelte	0,00	0,00	0,00	0,00	0,00	0,00
5.	privatrechtliche Entgelte	0,00	0,00	0,00	0,00	0,00	0,00
6.	Kostenerstattungen u. Kostenumlagen	0,00	0,00	0,00	0,00	0,00	0,00
7.	Zinsen und ähnliche Einzahlungen	0,00	0,00	0,00	0,00	0,00	0,00
8.	Einzahl. a. d. Veräußerung geringw. Vermögensg.	0,00	0,00	0,00	0,00	0,00	0,00
9.	sonstige haushaltswirksame Einzahlungen	577.040,08	550.000,00	540.000,00	530.000,00	530.000,00	530.000,00
10.	= Summe der Einzahlungen aus lfd. Verwaltungstätigkeit	577.040,08	550.000,00	540.000,00	530.000,00	530.000,00	530.000,00
	Auszahlungen aus lfd. Verwaltungs- tätigkeit	0,00	0,00	0,00	0,00	0,00	0,00
11.	Auszahlungen für aktives Personal	0,00	0,00	0,00	0,00	0,00	0,00
12.	Auszahlungen für Versorgung	0,00	0,00	0,00	0,00	0,00	0,00
13.	Auszahl. f. Sach- und Dienstleist. u. ger. Verm.	0,00	0,00	0,00	0,00	0,00	0,00
14.	Zinsen und ähnliche Auszahlungen	0,00	0,00	0,00	0,00	0,00	0,00
15.	Transferauszahlungen	0,00	0,00	0,00	0,00	0,00	0,00
16.	sonstige haushaltswirksame Auszahlungen	491,79	0,00	0,00	0,00	0,00	0,00
17.	= Summe der Auszahlungen aus lfd. Verwaltungstätigkeit	491,79	0,00	0,00	0,00	0,00	0,00
18.	Saldo aus lfd. Verwaltungstätigkeit	576.548,29	550.000,00	540.000,00	530.000,00	530.000,00	530.000,00
	Einzahlungen für Investitionstätigkeit	0,00	0,00	0,00	0,00	0,00	0,00
19.	Zuwendungen für Investitionstätigkeit	0,00	0,00	0,00	0,00	0,00	0,00
20.	Beiträge u. ä. Entgelte f. Investitionstätigkeit	0,00	0,00	0,00	0,00	0,00	0,00
21.	Veräußerung von Sachvermögen	0,00	0,00	0,00	0,00	0,00	0,00
22.	Veräußerung von Finanzvermögensanlagen	0,00	0,00	0,00	0,00	0,00	0,00
23.	sonstige Investitionstätigkeit	0,00	0,00	0,00	0,00	0,00	0,00
24.	= Summe der Einzahlungen aus Investitionstätigkeit	0,00	0,00	0,00	0,00	0,00	0,00
	Auszahlungen für Investitionstätigkeit	0,00	0,00	0,00	0,00	0,00	0,00
25.	Erwerb von Grundstücken und Gebäuden	0,00	0,00	0,00	0,00	0,00	0,00
26.	Baumaßnahmen	0,00	0,00	0,00	0,00	0,00	0,00
27.	Erwerb von beweglichem Sachvermögen	0,00	0,00	0,00	0,00	0,00	0,00
28.	Erwerb von Finanzvermögensanlagen	0,00	0,00	0,00	0,00	0,00	0,00
29.	Aktivierbare Zuwendungen	0,00	0,00	0,00	0,00	0,00	0,00
30.	Sonstige Investitionstätigkeit	0,00	0,00	0,00	0,00	0,00	0,00
31.	= Summe der Auszahlungen für Investitionstätigkeit	0,00	0,00	0,00	0,00	0,00	0,00
32.	Saldo aus Investitionstätigkeit	0,00	0,00	0,00	0,00	0,00	0,00
33.	Finanzmittel-Überschuss/ -Fehlbetrag	576.548,29	550.000,00	540.000,00	530.000,00	530.000,00	530.000,00
	Ein-, Auszahlungen aus Finanzierungstätigkeit	0,00	0,00	0,00	0,00	0,00	0,00
34.	Aufnahme von Krediten u. Darl. f. Investitionen	0,00	0,00	0,00	0,00	0,00	0,00

## Teilfinanzhaushalt Produkt 53500 Kombinierte Versorgung

Schüttorf

Nr.	Bezeichnung	Ergebnis 2015	Ansatz 2016	Ansatz 2017	Plan 2018	Plan 2019	Plan 2020
35.	Tilgung von Krediten u. Darl. f. Investitionen	0,00	0,00	0,00	0,00	0,00	0,00
36.	Saldo aus Finanzierungstätigkeit	0,00	0,00	0,00	0,00	0,00	0,00
37.	Finanzmittelveränderung	576.548,29	550.000,00	540.000,00	530.000,00	530.000,00	530.000,00

<b>Produktbeschreibung Produkt 57100 Wirtschaftsförderung</b>	
Schüttorf	
Produktbereich	5 Gestaltung der Umwelt
Produktgruppe	571 Wirtschaftsförderung
Produkt	57100 Wirtschaftsförderung
<b>Verantwortliche Organisationseinheit</b>	<b>Verantwortliche Person(en)</b>
Allgemeine Verwaltung und Finanzen	Elfriede Verst
<b>Gremien</b>	
Wirtschafts- und Tourismusausschuss, Verwaltungsausschuss, Stadtrat	
<b>Kurzbeschreibung</b>	
Verbesserung der Standortfaktoren für "Handel und Gewerbe"	
<b>Allgemeine Ziele</b>	
Maßnahmen zur Wirtschaftsförderung bei der Planung, Erweiterung, Sicherung und Umsiedlung von Gewerbebetrieben und Unterstützung der heimischen Wirtschaft bei der Sicherung von Arbeitsplätzen.	
<b>Zielgruppe</b>	
Gewerbebetriebe, Einwohner/innen	
<b>Handlungsziele</b>	
Erstellung eines Leerstandskatasters für gewerbliche Immobilien (vornehmlich im Einzelhandelsbereich) in der Innenstadt von Schüttorf und Präsentation im Wirtschaftsausschuss der Stadt Schüttorf bis zum Jahresende 2017.	
<b>Auftragsgrundlage</b>	
Politische Beschlüsse	

## Teilergebnishaushalt Produkt 57100 Wirtschaftsförderung

Schüttdorf

Nr.	Bezeichnung	Ergebnis 2015	Ansatz 2016	Ansatz 2017	Plan 2018	Plan 2019	Plan 2020
	Ordentliche Erträge	0,00	0,00	0,00	0,00	0,00	0,00
1.	Steuern und ähnliche Abgaben	0,00	0,00	0,00	0,00	0,00	0,00
2.	Zuwendungen und allgemeine Umlagen	0,00	0,00	0,00	0,00	0,00	0,00
3.	Auflösungserträge aus Sonderposten	0,00	0,00	0,00	0,00	0,00	0,00
4.	sonstige Transfererträge	0,00	0,00	0,00	0,00	0,00	0,00
5.	öffentlich-rechtliche Entgelte	0,00	0,00	0,00	0,00	0,00	0,00
6.	privatrechtliche Entgelte	0,00	0,00	0,00	0,00	0,00	0,00
7.	Kostenerstattungen u. Kostenumlagen	0,00	0,00	0,00	0,00	0,00	0,00
8.	Zinsen und ähnliche Finanzerträge	0,00	0,00	0,00	0,00	0,00	0,00
9.	aktivierte Eigenleistungen	0,00	0,00	0,00	0,00	0,00	0,00
10.	Bestandsveränderungen	0,00	0,00	0,00	0,00	0,00	0,00
11.	sonstige ordentliche Erträge	0,00	0,00	0,00	0,00	0,00	0,00
12.	= Summe ordentliche Erträge	0,00	0,00	0,00	0,00	0,00	0,00
	Ordentliche Aufwendungen	0,00	0,00	0,00	0,00	0,00	0,00
13.	Aufwendungen für aktives Personal	0,00	0,00	0,00	0,00	0,00	0,00
14.	Aufwendungen für Versorgung	0,00	0,00	0,00	0,00	0,00	0,00
15.	Aufwendungen für Sach- u. Dienstleistungen	17.305,44	44.200,00	54.300,00	54.300,00	54.400,00	54.400,00
16.	Abschreibungen	2.550,74	2.600,00	2.600,00	2.600,00	2.600,00	2.600,00
17.	Zinsen und ähnliche Aufwendungen	0,00	0,00	0,00	0,00	0,00	0,00
18.	Transferaufwendungen	20.500,00	31.000,00	31.000,00	21.000,00	21.000,00	21.000,00
19.	sonstige ordentliche Aufwendungen	76,41	25.200,00	25.700,00	26.200,00	26.700,00	27.200,00
20.	= Summe ordentliche Aufwendungen	40.432,59	103.000,00	113.600,00	104.100,00	104.700,00	105.200,00
21.	ordentliches Ergebnis	-40.432,59	-103.000,00	-113.600,00	-104.100,00	-104.700,00	-105.200,00
22.	außerordentliche Erträge	0,00	0,00	0,00	0,00	0,00	0,00
23.	außerordentliche Aufwendungen	0,00	0,00	0,00	0,00	0,00	0,00
24.	außerordentliches Ergebnis	0,00	0,00	0,00	0,00	0,00	0,00
25.	Jahresergebnis	-40.432,59	-103.000,00	-113.600,00	-104.100,00	-104.700,00	-105.200,00
26.	Erträge aus internen Leistungsbeziehungen	0,00	0,00	0,00	0,00	0,00	0,00
27.	Aufwendungen aus internen Leistungsbeziehungen	1.020,00	1.100,00	1.100,00	1.100,00	1.100,00	1.100,00
28.	Saldo aus internen Leistungsbeziehungen	-1.020,00	-1.100,00	-1.100,00	-1.100,00	-1.100,00	-1.100,00
29.	Ergebnis mit internen Leistungsbeziehungen	-41.452,59	-104.100,00	-114.700,00	-105.200,00	-105.800,00	-106.300,00

Teilfinanzhaushalt Produkt 57100 Wirtschaftsförderung							
Schüttorf							
Nr.	Bezeichnung	Ergebnis 2015	Ansatz 2016	Ansatz 2017	Plan 2018	Plan 2019	Plan 2020
	Einzahlungen aus laufender Verwaltungstätigkeit	0,00	0,00	0,00	0,00	0,00	0,00
1.	Steuern und ähnliche Abgaben	0,00	0,00	0,00	0,00	0,00	0,00
2.	Zuwendungen und allgemeine Umlagen	0,00	0,00	0,00	0,00	0,00	0,00
3.	sonstige Transfereinzahlungen	0,00	0,00	0,00	0,00	0,00	0,00
4.	öffentlich-rechtliche Entgelte	0,00	0,00	0,00	0,00	0,00	0,00
5.	privatrechtliche Entgelte	0,00	0,00	0,00	0,00	0,00	0,00
6.	Kostenerstattungen u. Kostenumlagen	0,00	0,00	0,00	0,00	0,00	0,00
7.	Zinsen und ähnliche Einzahlungen	0,00	0,00	0,00	0,00	0,00	0,00
8.	Einzahl. a. d. Veräußerung geringw. Vermögensg.	0,00	0,00	0,00	0,00	0,00	0,00
9.	sonstige haushaltswirksame Einzahlungen	0,00	0,00	0,00	0,00	0,00	0,00
10.	= Summe der Einzahlungen aus lfd. Verwaltungstätigkeit	0,00	0,00	0,00	0,00	0,00	0,00
	Auszahlungen aus lfd. Verwaltungs- tätigkeit	0,00	0,00	0,00	0,00	0,00	0,00
11.	Auszahlungen für aktives Personal	0,00	0,00	0,00	0,00	0,00	0,00
12.	Auszahlungen für Versorgung	0,00	0,00	0,00	0,00	0,00	0,00
13.	Auszahl. f. Sach- und Dienstleist. u. ger. Verm.	14.331,35	44.200,00	54.300,00	54.300,00	54.400,00	54.400,00
14.	Zinsen und ähnliche Auszahlungen	0,00	0,00	0,00	0,00	0,00	0,00
15.	Transferauszahlungen	20.500,00	31.000,00	31.000,00	21.000,00	21.000,00	21.000,00
16.	sonstige haushaltswirksame Auszahlungen	76,41	25.200,00	25.700,00	26.200,00	26.700,00	27.200,00
17.	= Summe der Auszahlungen aus lfd. Verwaltungstätigkeit	34.907,76	100.400,00	111.000,00	101.500,00	102.100,00	102.600,00
18.	Saldo aus lfd. Verwaltungstätigkeit	-34.907,76	-100.400,00	-111.000,00	-101.500,00	-102.100,00	-102.600,00
	Einzahlungen für Investitionstätigkeit	0,00	0,00	0,00	0,00	0,00	0,00
19.	Zuwendungen für Investitionstätigkeit	0,00	0,00	0,00	0,00	0,00	0,00
20.	Beiträge u. ä. Entgelte f. Investitionstätigkeit	0,00	0,00	0,00	0,00	0,00	0,00
21.	Veräußerung von Sachvermögen	0,00	0,00	0,00	0,00	0,00	0,00
22.	Veräußerung von Finanzvermögensanlagen	0,00	0,00	0,00	0,00	0,00	0,00
23.	sonstige Investitionstätigkeit	0,00	0,00	0,00	0,00	0,00	0,00
24.	= Summe der Einzahlungen aus Investitionstätigkeit	0,00	0,00	0,00	0,00	0,00	0,00
	Auszahlungen für Investitionstätigkeit	0,00	0,00	0,00	0,00	0,00	0,00
25.	Erwerb von Grundstücken und Gebäuden	0,00	0,00	0,00	0,00	0,00	0,00
26.	Baumaßnahmen	0,00	0,00	0,00	0,00	0,00	0,00
27.	Erwerb von beweglichem Sachvermögen	0,00	0,00	0,00	0,00	0,00	0,00
28.	Erwerb von Finanzvermögensanlagen	0,00	0,00	0,00	0,00	0,00	0,00
29.	Aktivierbare Zuwendungen	0,00	0,00	0,00	0,00	0,00	0,00
30.	Sonstige Investitionstätigkeit	0,00	0,00	0,00	0,00	0,00	0,00
31.	= Summe der Auszahlungen für Investitionstätigkeit	0,00	0,00	0,00	0,00	0,00	0,00
32.	Saldo aus Investitionstätigkeit	0,00	0,00	0,00	0,00	0,00	0,00
33.	Finanzmittel-Überschuss/ -Fehlbetrag	-34.907,76	-100.400,00	-111.000,00	-101.500,00	-102.100,00	-102.600,00
	Ein-, Auszahlungen aus Finanzierungstätigkeit	0,00	0,00	0,00	0,00	0,00	0,00
34.	Aufnahme von Krediten u. Darl. f. Investitionen	0,00	0,00	0,00	0,00	0,00	0,00

## Teilfinanzhaushalt Produkt 57100 Wirtschaftsförderung

Schüttorf

Nr.	Bezeichnung	Ergebnis 2015	Ansatz 2016	Ansatz 2017	Plan 2018	Plan 2019	Plan 2020
35.	Tilgung von Krediten u. Darl. f. Investitionen	0,00	0,00	0,00	0,00	0,00	0,00
36.	Saldo aus Finanzierungstätigkeit	0,00	0,00	0,00	0,00	0,00	0,00
37.	Finanzmittelveränderung	-34.907,76	-100.400,00	-111.000,00	-101.500,00	-102.100,00	-102.600,00

<b>Produktbeschreibung Produkt 57304 Sonstige wirtschaftliche Unternehmen</b>	
Schüttorf	
Produktbereich	5 Gestaltung der Umwelt
Produktgruppe	573 Allgemeine Einrichtungen und Unternehmen
Produkt	57304 Sonstige wirtschaftliche Unternehmen
<b>Verantwortliche Organisationseinheit</b>	<b>Verantwortliche Person(en)</b>
Allgemeine Verwaltung und Finanzen	Gerhard Verwold
<b>Gremien</b>	
Aufsichtsrat, Gesellschafterversammlung der WGS	
<b>Kurzbeschreibung</b>	
Beteiligungen, Anteile an Unternehmen	
<b>Allgemeine Ziele</b>	
Beteiligung der Kommune an wirtschaftlichen Unternehmen	
<b>Erläuterungen</b>	
<p>Die Stadt Schüttorf ist alleinige Gesellschafterin der Wirtschaftsbetriebe der Stadt Schüttorf GmbH als Organgesellschaft der Stadtwerke Schüttorf GmbH und der Schüttorfer Bäder GmbH.</p> <p>Diese WGS wird in der Rechtsform einer GmbH geführt und verwaltet noch 2 Wohn- und Geschäftsgebäude mit insgesamt 7 Wohneinheiten, 2 Geschäftseinheiten und 1 sonst. Einheit (Archivkeller).</p> <p>Außerdem werden unter diesem Produkt die Geschäftsanteile an der Grafschafter Volksbank nachgewiesen.</p>	
<b>Handlungsziele</b>	
<p>Bis zum 31.12.2017 soll ein umfassendes, personelles und wirtschaftliches Konzept zur Belebung der Wohnungsgesellschaft Schüttorf mbH (WGS) erarbeitet werden. Die WGS soll nachhaltig gestärkt und belebt und für den sozialen Wohnungsbau eingesetzt werden.</p>	

Teilergebnishaushalt Produkt 57304 Sonstige wirtschaftliche Unternehmen							
Schütthorf							
Nr.	Bezeichnung	Ergebnis 2015	Ansatz 2016	Ansatz 2017	Plan 2018	Plan 2019	Plan 2020
	Ordentliche Erträge	0,00	0,00	0,00	0,00	0,00	0,00
1.	Steuern und ähnliche Abgaben	0,00	0,00	0,00	0,00	0,00	0,00
2.	Zuwendungen und allgemeine Umlagen	0,00	0,00	0,00	0,00	0,00	0,00
3.	Auflösungserträge aus Sonderposten	0,00	0,00	0,00	0,00	0,00	0,00
4.	sonstige Transfererträge	0,00	0,00	0,00	0,00	0,00	0,00
5.	öffentlich-rechtliche Entgelte	0,00	0,00	0,00	0,00	0,00	0,00
6.	privatrechtliche Entgelte	0,00	0,00	0,00	0,00	0,00	0,00
7.	Kostenerstattungen u. Kostenumlagen	0,00	0,00	0,00	0,00	0,00	0,00
8.	Zinsen und ähnliche Finanzerträge	294.629,31	0,00	300.000,00	350.000,00	350.000,00	350.000,00
9.	aktivierte Eigenleistungen	0,00	0,00	0,00	0,00	0,00	0,00
10.	Bestandsveränderungen	0,00	0,00	0,00	0,00	0,00	0,00
11.	sonstige ordentliche Erträge	0,00	0,00	0,00	0,00	0,00	0,00
12.	= Summe ordentliche Erträge	294.629,31	0,00	300.000,00	350.000,00	350.000,00	350.000,00
	Ordentliche Aufwendungen	0,00	0,00	0,00	0,00	0,00	0,00
13.	Aufwendungen für aktives Personal	0,00	0,00	0,00	0,00	0,00	0,00
14.	Aufwendungen für Versorgung	0,00	0,00	0,00	0,00	0,00	0,00
15.	Aufwendungen für Sach- u. Dienstleistungen	0,00	0,00	0,00	0,00	0,00	0,00
16.	Abschreibungen	0,00	0,00	0,00	0,00	0,00	0,00
17.	Zinsen und ähnliche Aufwendungen	0,00	0,00	0,00	0,00	0,00	0,00
18.	Transferaufwendungen	0,00	0,00	0,00	0,00	0,00	0,00
19.	sonstige ordentliche Aufwendungen	0,00	0,00	0,00	0,00	0,00	0,00
20.	= Summe ordentliche Aufwendungen	0,00	0,00	0,00	0,00	0,00	0,00
21.	ordentliches Ergebnis	294.629,31	0,00	300.000,00	350.000,00	350.000,00	350.000,00
22.	außerordentliche Erträge	0,00	0,00	0,00	0,00	0,00	0,00
23.	außerordentliche Aufwendungen	0,00	0,00	0,00	0,00	0,00	0,00
24.	außerordentliches Ergebnis	0,00	0,00	0,00	0,00	0,00	0,00
25.	Jahresergebnis	294.629,31	0,00	300.000,00	350.000,00	350.000,00	350.000,00
26.	Erträge aus internen Leistungsbeziehungen	0,00	0,00	0,00	0,00	0,00	0,00
27.	Aufwendungen aus internen Leistungsbeziehungen	0,00	0,00	0,00	0,00	0,00	0,00
28.	Saldo aus internen Leistungsbeziehungen	0,00	0,00	0,00	0,00	0,00	0,00
29.	Ergebnis mit internen Leistungsbeziehungen	294.629,31	0,00	300.000,00	350.000,00	350.000,00	350.000,00



Teilfinanzhaushalt Produkt 57304 Sonstige wirtschaftliche Unternehmen							
Schütthorf							
Nr.	Bezeichnung	Ergebnis 2015	Ansatz 2016	Ansatz 2017	Plan 2018	Plan 2019	Plan 2020
	Einzahlungen aus laufender Verwaltungstätigkeit	0,00	0,00	0,00	0,00	0,00	0,00
1.	Steuern und ähnliche Abgaben	0,00	0,00	0,00	0,00	0,00	0,00
2.	Zuwendungen und allgemeine Umlagen	0,00	0,00	0,00	0,00	0,00	0,00
3.	sonstige Transfereinzahlungen	0,00	0,00	0,00	0,00	0,00	0,00
4.	öffentlich-rechtliche Entgelte	0,00	0,00	0,00	0,00	0,00	0,00
5.	privatrechtliche Entgelte	0,00	0,00	0,00	0,00	0,00	0,00
6.	Kostenerstattungen u. Kostenumlagen	0,00	0,00	0,00	0,00	0,00	0,00
7.	Zinsen und ähnliche Einzahlungen	294.629,31	0,00	300.000,00	350.000,00	350.000,00	350.000,00
8.	Einzahl. a. d. Veräußerung geringw. Vermögensg.	0,00	0,00	0,00	0,00	0,00	0,00
9.	sonstige haushaltswirksame Einzahlungen	0,00	0,00	0,00	0,00	0,00	0,00
10.	= Summe der Einzahlungen aus lfd. Verwaltungstätigkeit	294.629,31	0,00	300.000,00	350.000,00	350.000,00	350.000,00
	Auszahlungen aus lfd. Verwaltungs- tätigkeit	0,00	0,00	0,00	0,00	0,00	0,00
11.	Auszahlungen für aktives Personal	0,00	0,00	0,00	0,00	0,00	0,00
12.	Auszahlungen für Versorgung	0,00	0,00	0,00	0,00	0,00	0,00
13.	Auszahl. f. Sach- und Dienstleist. u. ger. Verm.	0,00	0,00	0,00	0,00	0,00	0,00
14.	Zinsen und ähnliche Auszahlungen	0,00	0,00	0,00	0,00	0,00	0,00
15.	Transferauszahlungen	0,00	0,00	0,00	0,00	0,00	0,00
16.	sonstige haushaltswirksame Auszahlungen	0,00	0,00	0,00	0,00	0,00	0,00
17.	= Summe der Auszahlungen aus lfd. Verwaltungstätigkeit	0,00	0,00	0,00	0,00	0,00	0,00
18.	Saldo aus lfd. Verwaltungstätigkeit	294.629,31	0,00	300.000,00	350.000,00	350.000,00	350.000,00
	Einzahlungen für Investitionstätigkeit	0,00	0,00	0,00	0,00	0,00	0,00
19.	Zuwendungen für Investitionstätigkeit	0,00	0,00	0,00	0,00	0,00	0,00
20.	Beiträge u. ä. Entgelte f. Investitionstätigkeit	0,00	0,00	0,00	0,00	0,00	0,00
21.	Veräußerung von Sachvermögen	0,00	0,00	0,00	0,00	0,00	0,00
22.	Veräußerung von Finanzvermögensanlagen	0,00	0,00	0,00	0,00	0,00	0,00
23.	sonstige Investitionstätigkeit	0,00	0,00	0,00	0,00	0,00	0,00
24.	= Summe der Einzahlungen aus Investitionstätigkeit	0,00	0,00	0,00	0,00	0,00	0,00
	Auszahlungen für Investitionstätigkeit	0,00	0,00	0,00	0,00	0,00	0,00
25.	Erwerb von Grundstücken und Gebäuden	0,00	0,00	0,00	0,00	0,00	0,00
26.	Baumaßnahmen	0,00	0,00	0,00	0,00	0,00	0,00
27.	Erwerb von beweglichem Sachvermögen	0,00	0,00	0,00	0,00	0,00	0,00
28.	Erwerb von Finanzvermögensanlagen	16,81	0,00	0,00	0,00	0,00	0,00
29.	Aktivierbare Zuwendungen	0,00	0,00	0,00	0,00	0,00	0,00
30.	Sonstige Investitionstätigkeit	0,00	0,00	0,00	0,00	0,00	0,00
31.	= Summe der Auszahlungen für Investitionstätigkeit	16,81	0,00	0,00	0,00	0,00	0,00
32.	Saldo aus Investitionstätigkeit	-16,81	0,00	0,00	0,00	0,00	0,00
33.	Finanzmittel-Überschuss/ -Fehlbetrag	294.612,50	0,00	300.000,00	350.000,00	350.000,00	350.000,00
	Ein-, Auszahlungen aus Finanzierungstätigkeit	0,00	0,00	0,00	0,00	0,00	0,00
34.	Aufnahme von Krediten u. Darl. f. Investitionen	0,00	0,00	0,00	0,00	0,00	0,00

## Teilfinanzhaushalt Produkt 57304 Sonstige wirtschaftliche Unternehmen

Schüttorf

Nr.	Bezeichnung	Ergebnis 2015	Ansatz 2016	Ansatz 2017	Plan 2018	Plan 2019	Plan 2020
35.	Tilgung von Krediten u. Darl. f. Investitionen	0,00	0,00	0,00	0,00	0,00	0,00
36.	Saldo aus Finanzierungstätigkeit	0,00	0,00	0,00	0,00	0,00	0,00
37.	Finanzmittelveränderung	294.612,50	0,00	300.000,00	350.000,00	350.000,00	350.000,00

<b>Produktbeschreibung Produkt 61100 Steuern, allgemeine Zuweisungen, allgemeine Umlagen</b>	
Schüttorf	
Produktbereich	6 Zentrale Finanzleistungen
Produktgruppe	611 Steuern, allgemeine Zuweisungen, allgemeine Umlagen
Produkt	61100 Steuern, allgemeine Zuweisungen, allgemeine Umlagen
<b>Verantwortliche Organisationseinheit</b>	<b>Verantwortliche Person(en)</b>
Allgemeine Verwaltung und Finanzen	Gerhard Verwold
<b>Gremien</b>	
Finanzausschuss, Verwaltungsausschuss und Stadtrat	
<b>Kurzbeschreibung</b>	
Festsetzung und Veranlagung der Steuern, Abrechnung der Umlagen nach dem Nds. Finanzausgleichsgesetz.	
<b>Allgemeine Ziele</b>	
Ermittlung des ausreichenden Finanzbedarfs der Stadt	
<b>Erläuterungen</b>	
Festsetzung und Veranlagung der Grundsteuer A und B, Gewerbesteuer (Vorauszahlungen und Veranlagungen) einschl. Zinsfestsetzung nach § 233a AO, Vergnügungssteuer und Hundesteuer. Die Veranlagung der Realsteuern wird von der Samtgemeinde für die Mitgliedsgemeinden wahrgenommen. Die Einnahmen aus den Gemeindesteuern müssen zum großen Teil durch Umlagen (Samtgemeinde-, Kreis- und Gewerbesteuerumlage) wieder abgeführt werden, die hier nachgewiesen werden.	
<b>Zielgruppe</b>	
Steuerpflichtige, Umlageberechtigte Behörden	
<b>Auftragsgrundlage</b>	
Nieders. Finanzausgleichsgesetz, Haushaltssatzung	

## Teilergebnishaushalt Produkt 61100 Steuern, allgemeine Zuweisungen, allgemeine Umlagen

Schütthorf

Nr.	Bezeichnung	Ergebnis 2015	Ansatz 2016	Ansatz 2017	Plan 2018	Plan 2019	Plan 2020
	Ordentliche Erträge	0,00	0,00	0,00	0,00	0,00	0,00
1.	Steuern und ähnliche Abgaben	13.812.547,60	13.522.900,00	15.106.500,00	15.292.300,00	15.796.600,00	16.369.300,00
2.	Zuwendungen und allgemeine Umlagen	168.063,00	185.200,00	140.800,00	140.000,00	140.000,00	140.000,00
3.	Auflösungserträge aus Sonderposten	0,00	8.800,00	14.200,00	12.600,00	10.900,00	9.200,00
4.	sonstige Transfererträge	0,00	0,00	0,00	0,00	0,00	0,00
5.	öffentlich-rechtliche Entgelte	0,00	0,00	0,00	0,00	0,00	0,00
6.	privatrechtliche Entgelte	0,00	0,00	0,00	0,00	0,00	0,00
7.	Kostenerstattungen u. Kostenumlagen	0,00	0,00	0,00	0,00	0,00	0,00
8.	Zinsen und ähnliche Finanzerträge	29.528,00	30.000,00	25.000,00	25.000,00	25.000,00	25.000,00
9.	aktivierte Eigenleistungen	0,00	0,00	0,00	0,00	0,00	0,00
10.	Bestandsveränderungen	0,00	0,00	0,00	0,00	0,00	0,00
11.	sonstige ordentliche Erträge	23.829,26	0,00	0,00	0,00	0,00	0,00
12.	= Summe ordentliche Erträge	14.033.967,86	13.746.900,00	15.286.500,00	15.469.900,00	15.972.500,00	16.543.500,00
	Ordentliche Aufwendungen	0,00	0,00	0,00	0,00	0,00	0,00
13.	Aufwendungen für aktives Personal	0,00	0,00	0,00	0,00	0,00	0,00
14.	Aufwendungen für Versorgung	0,00	0,00	0,00	0,00	0,00	0,00
15.	Aufwendungen für Sach- u. Dienstleistungen	0,00	0,00	0,00	0,00	0,00	0,00
16.	Abschreibungen	5.723,00	0,00	0,00	0,00	0,00	0,00
17.	Zinsen und ähnliche Aufwendungen	3.224,00	10.000,00	10.000,00	10.000,00	10.000,00	10.000,00
18.	Transferaufwendungen	9.761.853,44	10.225.600,00	11.706.300,00	11.857.400,00	12.144.000,00	12.480.300,00
19.	sonstige ordentliche Aufwendungen	0,00	0,00	0,00	0,00	0,00	0,00
20.	= Summe ordentliche Aufwendungen	9.770.800,44	10.235.600,00	11.716.300,00	11.867.400,00	12.154.000,00	12.490.300,00
21.	ordentliches Ergebnis	4.263.167,42	3.511.300,00	3.570.200,00	3.602.500,00	3.818.500,00	4.053.200,00
22.	außerordentliche Erträge	0,00	0,00	0,00	0,00	0,00	0,00
23.	außerordentliche Aufwendungen	0,00	0,00	0,00	0,00	0,00	0,00
24.	außerordentliches Ergebnis	0,00	0,00	0,00	0,00	0,00	0,00
25.	Jahresergebnis	4.263.167,42	3.511.300,00	3.570.200,00	3.602.500,00	3.818.500,00	4.053.200,00
26.	Erträge aus internen Leistungsbeziehungen	0,00	0,00	0,00	0,00	0,00	0,00
27.	Aufwendungen aus internen Leistungsbeziehungen	0,00	0,00	0,00	0,00	0,00	0,00
28.	Saldo aus internen Leistungsbeziehungen	0,00	0,00	0,00	0,00	0,00	0,00
29.	Ergebnis mit internen Leistungsbeziehungen	4.263.167,42	3.511.300,00	3.570.200,00	3.602.500,00	3.818.500,00	4.053.200,00

Teilfinanzhaushalt Produkt 61100 Steuern, allgemeine Zuweisungen, allgemeine Umlagen							
Schütthorf							
Nr.	Bezeichnung	Ergebnis 2015	Ansatz 2016	Ansatz 2017	Plan 2018	Plan 2019	Plan 2020
	Einzahlungen aus laufender Verwaltungstätigkeit	0,00	0,00	0,00	0,00	0,00	0,00
1.	Steuern und ähnliche Abgaben	13.830.123,84	13.522.900,00	15.106.500,00	15.292.300,00	15.796.600,00	16.369.300,00
2.	Zuwendungen und allgemeine Umlagen	168.063,00	185.200,00	140.800,00	140.000,00	140.000,00	140.000,00
3.	sonstige Transfereinzahlungen	0,00	0,00	0,00	0,00	0,00	0,00
4.	öffentlich-rechtliche Entgelte	0,00	0,00	0,00	0,00	0,00	0,00
5.	privatrechtliche Entgelte	0,00	0,00	0,00	0,00	0,00	0,00
6.	Kostenerstattungen u. Kostenumlagen	0,00	0,00	0,00	0,00	0,00	0,00
7.	Zinsen und ähnliche Einzahlungen	43.417,00	30.000,00	25.000,00	25.000,00	25.000,00	25.000,00
8.	Einzahl. a. d. Veräußerung geringw. Vermögensg.	0,00	0,00	0,00	0,00	0,00	0,00
9.	sonstige haushaltswirksame Einzahlungen	0,00	0,00	0,00	0,00	0,00	0,00
10.	= Summe der Einzahlungen aus lfd. Verwaltungstätigkeit	14.041.603,84	13.738.100,00	15.272.300,00	15.457.300,00	15.961.600,00	16.534.300,00
	Auszahlungen aus lfd. Verwaltungs- tätigkeit	0,00	0,00	0,00	0,00	0,00	0,00
11.	Auszahlungen für aktives Personal	0,00	0,00	0,00	0,00	0,00	0,00
12.	Auszahlungen für Versorgung	0,00	0,00	0,00	0,00	0,00	0,00
13.	Auszahl. f. Sach- und Dienstleist. u. ger. Verm.	0,00	0,00	0,00	0,00	0,00	0,00
14.	Zinsen und ähnliche Auszahlungen	3.224,00	10.000,00	10.000,00	10.000,00	10.000,00	10.000,00
15.	Transferauszahlungen	9.809.091,44	10.225.600,00	11.706.300,00	11.857.400,00	12.144.000,00	12.480.300,00
16.	sonstige haushaltswirksame Auszahlungen	0,00	0,00	0,00	0,00	0,00	0,00
17.	= Summe der Auszahlungen aus lfd. Verwaltungstätigkeit	9.812.315,44	10.235.600,00	11.716.300,00	11.867.400,00	12.154.000,00	12.490.300,00
18.	Saldo aus lfd. Verwaltungstätigkeit	4.229.288,40	3.502.500,00	3.556.000,00	3.589.900,00	3.807.600,00	4.044.000,00
	Einzahlungen für Investitionstätigkeit	0,00	0,00	0,00	0,00	0,00	0,00
19.	Zuwendungen für Investitionstätigkeit	0,00	0,00	0,00	0,00	0,00	0,00
20.	Beiträge u. ä. Entgelte f. Investitionstätigkeit	0,00	0,00	0,00	0,00	0,00	0,00
21.	Veräußerung von Sachvermögen	0,00	0,00	0,00	0,00	0,00	0,00
22.	Veräußerung von Finanzvermögensanlagen	0,00	0,00	0,00	0,00	0,00	0,00
23.	sonstige Investitionstätigkeit	0,00	0,00	0,00	0,00	0,00	0,00
24.	= Summe der Einzahlungen aus Investitionstätigkeit	0,00	0,00	0,00	0,00	0,00	0,00
	Auszahlungen für Investitionstätigkeit	0,00	0,00	0,00	0,00	0,00	0,00
25.	Erwerb von Grundstücken und Gebäuden	0,00	0,00	0,00	0,00	0,00	0,00
26.	Baumaßnahmen	0,00	0,00	0,00	0,00	0,00	0,00
27.	Erwerb von beweglichem Sachvermögen	0,00	0,00	0,00	0,00	0,00	0,00
28.	Erwerb von Finanzvermögensanlagen	0,00	0,00	0,00	0,00	0,00	0,00
29.	Aktivierbare Zuwendungen	0,00	0,00	0,00	0,00	0,00	0,00
30.	Sonstige Investitionstätigkeit	0,00	0,00	0,00	0,00	0,00	0,00
31.	= Summe der Auszahlungen für Investitionstätigkeit	0,00	0,00	0,00	0,00	0,00	0,00
32.	Saldo aus Investitionstätigkeit	0,00	0,00	0,00	0,00	0,00	0,00
33.	Finanzmittel-Überschuss/ -Fehlbetrag	4.229.288,40	3.502.500,00	3.556.000,00	3.589.900,00	3.807.600,00	4.044.000,00
	Ein-, Auszahlungen aus Finanzierungstätigkeit	0,00	0,00	0,00	0,00	0,00	0,00
34.	Aufnahme von Krediten u. Darl. f. Investitionen	0,00	0,00	0,00	0,00	0,00	0,00

## Teilfinanzhaushalt Produkt 61100 Steuern, allgemeine Zuweisungen, allgemeine Umlagen

Schüttorf

Nr.	Bezeichnung	Ergebnis 2015	Ansatz 2016	Ansatz 2017	Plan 2018	Plan 2019	Plan 2020
35.	Tilgung von Krediten u. Darl. f. Investitionen	0,00	0,00	0,00	0,00	0,00	0,00
36.	Saldo aus Finanzierungstätigkeit	0,00	0,00	0,00	0,00	0,00	0,00
37.	Finanzmittelveränderung	4.229.288,40	3.502.500,00	3.556.000,00	3.589.900,00	3.807.600,00	4.044.000,00

<b>Produktbeschreibung Produkt 61200 Sonstige allgemeine Finanzwirtschaft</b>	
Schüttorf	
Produktbereich	6 Zentrale Finanzleistungen
Produktgruppe	612 Sonstige allgemeine Finanzwirtschaft
Produkt	61200 Sonstige allgemeine Finanzwirtschaft
<b>Verantwortliche Organisationseinheit</b>	<b>Verantwortliche Person(en)</b>
Allgemeine Verwaltung und Finanzen	Gerhard Verwold
<b>Gremien</b>	
Finanzausschuss, Verwaltungsausschuss und Stadtrat	
<b>Kurzbeschreibung</b>	
Zinsen für die vorhandenen Kreditverpflichtungen und die Liquidität, Vorhaltung der allgemeinen Deckungsreserve und der Deckungsreserve für Personalausgaben	
<b>Allgemeine Ziele</b>	
Sicherstellung der Liquidität	
<b>Erläuterungen</b>	
<p>Die Stadt hat für die aufgenommenen Kreditmarktdarlehen Zinsen zu zahlen, die in diesem Produkt dargestellt werden. Dagegen werden die Darlehen aus der Kreisschulbaukasse zinslos gewährt, so dass hierfür keine Zinsen zu veranschlagen sind. Die Samtgemeindekasse führt die Konten für alle Mitgliedsgemeinden der Samtgemeinde Schüttorf. Die Kassenbestände werden im Rahmen der inneren Verrechnung ebenfalls verzinst. Je nach Kassenbestand sind daher Zinserträge oder Zinsaufwendungen zu berücksichtigen.</p>	
<b>Auftragsgrundlage</b>	
NKomVG, GemHKVO	

## Teilergebnishaushalt Produkt 61200 Sonstige allgemeine Finanzwirtschaft

Schüttert

Nr.	Bezeichnung	Ergebnis 2015	Ansatz 2016	Ansatz 2017	Plan 2018	Plan 2019	Plan 2020
	Ordentliche Erträge	0,00	0,00	0,00	0,00	0,00	0,00
1.	Steuern und ähnliche Abgaben	0,00	0,00	0,00	0,00	0,00	0,00
2.	Zuwendungen und allgemeine Umlagen	0,00	0,00	0,00	0,00	0,00	0,00
3.	Auflösungserträge aus Sonderposten	0,00	0,00	0,00	0,00	0,00	0,00
4.	sonstige Transfererträge	0,00	0,00	0,00	0,00	0,00	0,00
5.	öffentlich-rechtliche Entgelte	0,00	0,00	0,00	0,00	0,00	0,00
6.	privatrechtliche Entgelte	0,00	0,00	0,00	0,00	0,00	0,00
7.	Kostenerstattungen u. Kostenumlagen	0,00	0,00	0,00	0,00	0,00	0,00
8.	Zinsen und ähnliche Finanzerträge	0,00	0,00	0,00	0,00	0,00	0,00
9.	aktivierte Eigenleistungen	0,00	0,00	0,00	0,00	0,00	0,00
10.	Bestandsveränderungen	0,00	0,00	0,00	0,00	0,00	0,00
11.	sonstige ordentliche Erträge	0,00	0,00	0,00	0,00	0,00	0,00
12.	= Summe ordentliche Erträge	0,00	0,00	0,00	0,00	0,00	0,00
	Ordentliche Aufwendungen	0,00	0,00	0,00	0,00	0,00	0,00
13.	Aufwendungen für aktives Personal	0,00	0,00	0,00	0,00	0,00	0,00
14.	Aufwendungen für Versorgung	0,00	0,00	0,00	0,00	0,00	0,00
15.	Aufwendungen für Sach- u. Dienstleistungen	0,00	0,00	0,00	0,00	0,00	0,00
16.	Abschreibungen	0,00	0,00	0,00	0,00	0,00	0,00
17.	Zinsen und ähnliche Aufwendungen	125.998,92	119.200,00	111.400,00	105.200,00	98.700,00	92.000,00
18.	Transferaufwendungen	0,00	0,00	0,00	0,00	0,00	0,00
19.	sonstige ordentliche Aufwendungen	0,00	30.000,00	30.000,00	30.000,00	30.000,00	30.000,00
20.	= Summe ordentliche Aufwendungen	125.998,92	149.200,00	141.400,00	135.200,00	128.700,00	122.000,00
21.	ordentliches Ergebnis	-125.998,92	-149.200,00	-141.400,00	-135.200,00	-128.700,00	-122.000,00
22.	außerordentliche Erträge	0,00	0,00	0,00	0,00	0,00	0,00
23.	außerordentliche Aufwendungen	0,00	0,00	0,00	0,00	0,00	0,00
24.	außerordentliches Ergebnis	0,00	0,00	0,00	0,00	0,00	0,00
25.	Jahresergebnis	-125.998,92	-149.200,00	-141.400,00	-135.200,00	-128.700,00	-122.000,00
26.	Erträge aus internen Leistungsbeziehungen	0,00	0,00	0,00	0,00	0,00	0,00
27.	Aufwendungen aus internen Leistungsbeziehungen	0,00	0,00	0,00	0,00	0,00	0,00
28.	Saldo aus internen Leistungsbeziehungen	0,00	0,00	0,00	0,00	0,00	0,00
29.	Ergebnis mit internen Leistungsbeziehungen	-125.998,92	-149.200,00	-141.400,00	-135.200,00	-128.700,00	-122.000,00



Teilfinanzhaushalt Produkt 61200 Sonstige allgemeine Finanzwirtschaft							
Schüttorf							
Nr.	Bezeichnung	Ergebnis 2015	Ansatz 2016	Ansatz 2017	Plan 2018	Plan 2019	Plan 2020
	Einzahlungen aus laufender Verwaltungstätigkeit	0,00	0,00	0,00	0,00	0,00	0,00
1.	Steuern und ähnliche Abgaben	0,00	0,00	0,00	0,00	0,00	0,00
2.	Zuwendungen und allgemeine Umlagen	0,00	0,00	0,00	0,00	0,00	0,00
3.	sonstige Transfereinzahlungen	0,00	0,00	0,00	0,00	0,00	0,00
4.	öffentlich-rechtliche Entgelte	0,00	0,00	0,00	0,00	0,00	0,00
5.	privatrechtliche Entgelte	0,00	0,00	0,00	0,00	0,00	0,00
6.	Kostenerstattungen u. Kostenumlagen	0,00	0,00	0,00	0,00	0,00	0,00
7.	Zinsen und ähnliche Einzahlungen	0,00	0,00	0,00	0,00	0,00	0,00
8.	Einzahl. a. d. Veräußerung geringw. Vermögensg.	0,00	0,00	0,00	0,00	0,00	0,00
9.	sonstige haushaltswirksame Einzahlungen	0,00	0,00	0,00	0,00	0,00	0,00
10.	= Summe der Einzahlungen aus lfd. Verwaltungstätigkeit	0,00	0,00	0,00	0,00	0,00	0,00
	Auszahlungen aus lfd. Verwaltungs- tätigkeit	0,00	0,00	0,00	0,00	0,00	0,00
11.	Auszahlungen für aktives Personal	0,00	0,00	0,00	0,00	0,00	0,00
12.	Auszahlungen für Versorgung	0,00	0,00	0,00	0,00	0,00	0,00
13.	Auszahl. f. Sach- und Dienstleist. u. ger. Verm.	0,00	0,00	0,00	0,00	0,00	0,00
14.	Zinsen und ähnliche Auszahlungen	125.998,92	119.200,00	111.400,00	105.200,00	98.700,00	92.000,00
15.	Transferauszahlungen	0,00	0,00	0,00	0,00	0,00	0,00
16.	sonstige haushaltswirksame Auszahlungen	0,00	0,00	0,00	0,00	0,00	0,00
17.	= Summe der Auszahlungen aus lfd. Verwaltungstätigkeit	125.998,92	119.200,00	111.400,00	105.200,00	98.700,00	92.000,00
18.	Saldo aus lfd. Verwaltungstätigkeit	-125.998,92	-119.200,00	-111.400,00	-105.200,00	-98.700,00	-92.000,00
	Einzahlungen für Investitionstätigkeit	0,00	0,00	0,00	0,00	0,00	0,00
19.	Zuwendungen für Investitionstätigkeit	0,00	0,00	0,00	0,00	0,00	0,00
20.	Beiträge u. ä. Entgelte f. Investitionstätigkeit	0,00	0,00	0,00	0,00	0,00	0,00
21.	Veräußerung von Sachvermögen	0,00	0,00	0,00	0,00	0,00	0,00
22.	Veräußerung von Finanzvermögensanlagen	0,00	0,00	0,00	0,00	0,00	0,00
23.	sonstige Investitionstätigkeit	0,00	0,00	0,00	0,00	0,00	0,00
24.	= Summe der Einzahlungen aus Investitionstätigkeit	0,00	0,00	0,00	0,00	0,00	0,00
	Auszahlungen für Investitionstätigkeit	0,00	0,00	0,00	0,00	0,00	0,00
25.	Erwerb von Grundstücken und Gebäuden	0,00	0,00	0,00	0,00	0,00	0,00
26.	Baumaßnahmen	0,00	0,00	0,00	0,00	0,00	0,00
27.	Erwerb von beweglichem Sachvermögen	0,00	0,00	0,00	0,00	0,00	0,00
28.	Erwerb von Finanzvermögensanlagen	0,00	0,00	0,00	0,00	0,00	0,00
29.	Aktivierbare Zuwendungen	0,00	0,00	0,00	0,00	0,00	0,00
30.	Sonstige Investitionstätigkeit	0,00	0,00	0,00	0,00	0,00	0,00
31.	= Summe der Auszahlungen für Investitionstätigkeit	0,00	0,00	0,00	0,00	0,00	0,00
32.	Saldo aus Investitionstätigkeit	0,00	0,00	0,00	0,00	0,00	0,00
33.	Finanzmittel-Überschuss/ -Fehlbetrag	-125.998,92	-119.200,00	-111.400,00	-105.200,00	-98.700,00	-92.000,00
	Ein-, Auszahlungen aus Finanzierungstätigkeit	0,00	0,00	0,00	0,00	0,00	0,00
34.	Aufnahme von Krediten u. Darl. f. Investitionen	-4.172,28	750.000,00	0,00	0,00	0,00	0,00

## Teilfinanzhaushalt Produkt 61200 Sonstige allgemeine Finanzwirtschaft

Schüttorf

Nr.	Bezeichnung	Ergebnis 2015	Ansatz 2016	Ansatz 2017	Plan 2018	Plan 2019	Plan 2020
35.	Tilgung von Krediten u. Darl. f. Investitionen	247.016,92	278.100,00	264.000,00	269.400,00	275.900,00	269.200,00
36.	Saldo aus Finanzierungstätigkeit	-251.189,20	471.900,00	-264.000,00	-269.400,00	-275.900,00	-269.200,00
37.	Finanzmittelveränderung	-377.188,12	352.700,00	-375.400,00	-374.600,00	-374.600,00	-361.200,00

## Teilergebnishaushalt 02 Teilhaushalt 2: Ordnung und Soziales

Schüttert

Nr.	Bezeichnung	Ergebnis 2015	Ansatz 2016	Ansatz 2017	Plan 2018	Plan 2019	Plan 2020
	Ordentliche Erträge	0,00	0,00	0,00	0,00	0,00	0,00
1.	Steuern und ähnliche Abgaben	0,00	0,00	0,00	0,00	0,00	0,00
2.	Zuwendungen und allgemeine Umlagen	0,00	3.500,00	0,00	25.200,00	0,00	0,00
3.	Auflösungserträge aus Sonderposten	22.228,88	22.300,00	27.600,00	27.600,00	27.600,00	27.600,00
4.	sonstige Transfererträge	0,00	0,00	0,00	0,00	0,00	0,00
5.	öffentlich-rechtliche Entgelte	7.430,57	7.800,00	7.500,00	7.500,00	7.500,00	7.500,00
6.	privatrechtliche Entgelte	5.860,89	5.600,00	5.600,00	5.600,00	5.600,00	5.600,00
7.	Kostenerstattungen u. Kostenumlagen	154.230,17	150.800,00	150.100,00	152.600,00	155.100,00	157.600,00
8.	Zinsen und ähnliche Finanzerträge	0,00	0,00	0,00	0,00	0,00	0,00
9.	aktivierte Eigenleistungen	0,00	0,00	0,00	0,00	0,00	0,00
10.	Bestandsveränderungen	0,00	0,00	0,00	0,00	0,00	0,00
11.	sonstige ordentliche Erträge	16.477,80	0,00	0,00	0,00	0,00	0,00
12.	= Summe ordentliche Erträge	206.228,31	190.000,00	190.800,00	218.500,00	195.800,00	198.300,00
	Ordentliche Aufwendungen	0,00	0,00	0,00	0,00	0,00	0,00
13.	Aufwendungen für aktives Personal	336.559,23	337.800,00	333.900,00	339.200,00	344.500,00	349.800,00
14.	Aufwendungen für Versorgung	0,00	0,00	0,00	0,00	0,00	0,00
15.	Aufwendungen für Sach- u. Dienstleistungen	312.170,64	389.200,00	509.600,00	457.400,00	390.200,00	396.100,00
16.	Abschreibungen	113.697,62	113.700,00	117.500,00	116.800,00	113.300,00	112.400,00
17.	Zinsen und ähnliche Aufwendungen	0,00	0,00	0,00	0,00	0,00	0,00
18.	Transferaufwendungen	65.370,70	80.000,00	82.400,00	82.400,00	82.400,00	82.400,00
19.	sonstige ordentliche Aufwendungen	27.246,54	35.100,00	34.500,00	35.600,00	36.600,00	37.600,00
20.	= Summe ordentliche Aufwendungen	855.044,73	955.800,00	1.077.900,00	1.031.400,00	967.000,00	978.300,00
21.	ordentliches Ergebnis	-648.816,42	-765.800,00	-887.100,00	-812.900,00	-771.200,00	-780.000,00
22.	außerordentliche Erträge	10.900,65	0,00	0,00	0,00	0,00	0,00
23.	außerordentliche Aufwendungen	-3,64	0,00	0,00	0,00	0,00	0,00
24.	außerordentliches Ergebnis	10.904,29	0,00	0,00	0,00	0,00	0,00
25.	Jahresergebnis	-637.912,13	-765.800,00	-887.100,00	-812.900,00	-771.200,00	-780.000,00
26.	Erträge aus internen Leistungsbeziehungen	541,76	0,00	0,00	0,00	0,00	0,00
27.	Aufwendungen aus internen Leistungsbeziehungen	93.992,01	91.200,00	97.900,00	97.900,00	97.900,00	90.800,00
28.	Saldo aus internen Leistungsbeziehungen	-93.450,25	-91.200,00	-97.900,00	-97.900,00	-97.900,00	-90.800,00
29.	Ergebnis mit internen Leistungsbeziehungen	-731.362,38	-857.000,00	-985.000,00	-910.800,00	-869.100,00	-870.800,00

Teilfinanzhaushalt 02 Teilhaushalt 2: Ordnung und Soziales							
Schüttert							
Nr.	Bezeichnung	Ergebnis 2015	Ansatz 2016	Ansatz 2017	Plan 2018	Plan 2019	Plan 2020
	Einzahlungen aus laufender Verwaltungstätigkeit	0,00	0,00	0,00	0,00	0,00	0,00
1.	Steuern und ähnliche Abgaben	0,00	0,00	0,00	0,00	0,00	0,00
2.	Zuwendungen und allgemeine Umlagen	0,00	3.500,00	0,00	25.200,00	0,00	0,00
3.	sonstige Transfereinzahlungen	0,00	0,00	0,00	0,00	0,00	0,00
4.	öffentlich-rechtliche Entgelte	7.899,94	7.800,00	7.500,00	7.500,00	7.500,00	7.500,00
5.	privatrechtliche Entgelte	5.860,89	5.600,00	5.600,00	5.600,00	5.600,00	5.600,00
6.	Kostenerstattungen u. Kostenumlagen	121.585,74	150.800,00	150.100,00	152.600,00	155.100,00	157.600,00
7.	Zinsen und ähnliche Einzahlungen	0,00	0,00	0,00	0,00	0,00	0,00
8.	Einzahl. a. d. Veräußerung geringw. Vermögensg.	0,00	0,00	0,00	0,00	0,00	0,00
9.	sonstige haushaltswirksame Einzahlungen	11.768,58	0,00	0,00	0,00	0,00	0,00
10.	= Summe der Einzahlungen aus lfd. Verwaltungstätigkeit	147.115,15	167.700,00	163.200,00	190.900,00	168.200,00	170.700,00
	Auszahlungen aus lfd. Verwaltungs- tätigkeit	0,00	0,00	0,00	0,00	0,00	0,00
11.	Auszahlungen für aktives Personal	335.101,39	337.800,00	333.900,00	339.200,00	344.500,00	349.800,00
12.	Auszahlungen für Versorgung	0,00	0,00	0,00	0,00	0,00	0,00
13.	Auszahl. f. Sach- und Dienstleist. u. ger. Verm.	315.387,42	389.200,00	509.600,00	457.400,00	390.200,00	396.100,00
14.	Zinsen und ähnliche Auszahlungen	0,00	0,00	0,00	0,00	0,00	0,00
15.	Transferauszahlungen	77.005,39	80.000,00	82.400,00	82.400,00	82.400,00	82.400,00
16.	sonstige haushaltswirksame Auszahlungen	27.262,01	35.100,00	34.500,00	35.600,00	36.600,00	37.600,00
17.	= Summe der Auszahlungen aus lfd. Verwaltungstätigkeit	754.756,21	842.100,00	960.400,00	914.600,00	853.700,00	865.900,00
18.	Saldo aus lfd. Verwaltungstätigkeit	-607.641,06	-674.400,00	-797.200,00	-723.700,00	-685.500,00	-695.200,00
	Einzahlungen für Investitionstätigkeit	0,00	0,00	0,00	0,00	0,00	0,00
19.	Zuwendungen für Investitionstätigkeit	600.000,00	687.400,00	200.000,00	0,00	0,00	0,00
20.	Beiträge u. ä. Entgelte f. Investitionstätigkeit	0,00	0,00	0,00	0,00	0,00	0,00
21.	Veräußerung von Sachvermögen	0,00	0,00	0,00	0,00	0,00	0,00
22.	Veräußerung von Finanzvermögensanlagen	0,00	0,00	0,00	0,00	0,00	0,00
23.	sonstige Investitionstätigkeit	0,00	0,00	0,00	0,00	0,00	0,00
24.	= Summe der Einzahlungen aus Investitionstätigkeit	600.000,00	687.400,00	200.000,00	0,00	0,00	0,00
	Auszahlungen für Investitionstätigkeit	0,00	0,00	0,00	0,00	0,00	0,00
25.	Erwerb von Grundstücken und Gebäuden	0,00	0,00	1.080.000,00	0,00	0,00	0,00
26.	Baumaßnahmen	427.238,47	0,00	100.000,00	1.300.000,00	1.300.000,00	0,00
27.	Erwerb von beweglichem Sachvermögen	11.932,32	27.500,00	5.000,00	0,00	0,00	0,00
28.	Erwerb von Finanzvermögensanlagen	0,00	0,00	0,00	0,00	0,00	0,00
29.	Aktivierbare Zuwendungen	1.180,00	0,00	0,00	0,00	0,00	0,00
30.	Sonstige Investitionstätigkeit	0,00	0,00	0,00	0,00	0,00	0,00
31.	= Summe der Auszahlungen für Investitionstätigkeit	440.350,79	27.500,00	1.185.000,00	1.300.000,00	1.300.000,00	0,00
32.	Saldo aus Investitionstätigkeit	159.649,21	659.900,00	-985.000,00	-1.300.000,00	-1.300.000,00	0,00
33.	Finanzmittel-Überschuss/ -Fehlbetrag	-447.991,85	-14.500,00	-1.782.200,00	-2.023.700,00	-1.985.500,00	-695.200,00
	Ein-, Auszahlungen aus Finanzierungstätigkeit	0,00	0,00	0,00	0,00	0,00	0,00
34.	Aufnahme von Krediten u. Darl. f. Investitionen	0,00	0,00	0,00	0,00	0,00	0,00

## Teilfinanzhaushalt 02 Teilhaushalt 2: Ordnung und Soziales

Schüttorf

Nr.	Bezeichnung	Ergebnis 2015	Ansatz 2016	Ansatz 2017	Plan 2018	Plan 2019	Plan 2020
35.	Tilgung von Krediten u. Darl. f. Investitionen	0,00	0,00	0,00	0,00	0,00	0,00
36.	Saldo aus Finanzierungstätigkeit	0,00	0,00	0,00	0,00	0,00	0,00
37.	Finanzmittelveränderung	-447.991,85	-14.500,00	-1.782.200,00	-2.023.700,00	-1.985.500,00	-695.200,00

<b>Produktbeschreibung Produkt 26200 Musikpflege</b>	
Schüttorf	
Produktbereich	2 Schule und Kultur
Produktgruppe	262 Musikpflege
Produkt	26200 Musikpflege
<b>Verantwortliche Organisationseinheit</b>	<b>Verantwortliche Person(en)</b>
Ordnung und Soziales	Uwe Egbers
<b>Gremien</b>	
Verwaltungsausschuss	
<b>Kurzbeschreibung</b>	
Zuschüsse an übrige Bereiche für Musikpflege	
<b>Allgemeine Ziele</b>	
Förderung der Musikpflege.	
<b>Erläuterungen</b>	
Einzelfall- und antragsbezogene Zuschussgewährung	
<b>Zielgruppe</b>	
Musikvereine, Spielmannszüge u.ä.	
<b>Auftragsgrundlage</b>	
freiwillige Leistung	

## Teilergebnishaushalt Produkt 26200 Musikpflege

Schüttdorf

Nr.	Bezeichnung	Ergebnis 2015	Ansatz 2016	Ansatz 2017	Plan 2018	Plan 2019	Plan 2020
	Ordentliche Erträge	0,00	0,00	0,00	0,00	0,00	0,00
1.	Steuern und ähnliche Abgaben	0,00	0,00	0,00	0,00	0,00	0,00
2.	Zuwendungen und allgemeine Umlagen	0,00	0,00	0,00	0,00	0,00	0,00
3.	Auflösungserträge aus Sonderposten	0,00	0,00	0,00	0,00	0,00	0,00
4.	sonstige Transfererträge	0,00	0,00	0,00	0,00	0,00	0,00
5.	öffentlich-rechtliche Entgelte	0,00	0,00	0,00	0,00	0,00	0,00
6.	privatrechtliche Entgelte	0,00	0,00	0,00	0,00	0,00	0,00
7.	Kostenerstattungen u. Kostenumlagen	0,00	0,00	0,00	0,00	0,00	0,00
8.	Zinsen und ähnliche Finanzerträge	0,00	0,00	0,00	0,00	0,00	0,00
9.	aktivierte Eigenleistungen	0,00	0,00	0,00	0,00	0,00	0,00
10.	Bestandsveränderungen	0,00	0,00	0,00	0,00	0,00	0,00
11.	sonstige ordentliche Erträge	0,00	0,00	0,00	0,00	0,00	0,00
12.	= Summe ordentliche Erträge	0,00	0,00	0,00	0,00	0,00	0,00
	Ordentliche Aufwendungen	0,00	0,00	0,00	0,00	0,00	0,00
13.	Aufwendungen für aktives Personal	0,00	0,00	0,00	0,00	0,00	0,00
14.	Aufwendungen für Versorgung	0,00	0,00	0,00	0,00	0,00	0,00
15.	Aufwendungen für Sach- u. Dienstleistungen	0,00	0,00	0,00	0,00	0,00	0,00
16.	Abschreibungen	0,00	0,00	0,00	0,00	0,00	0,00
17.	Zinsen und ähnliche Aufwendungen	0,00	0,00	0,00	0,00	0,00	0,00
18.	Transferaufwendungen	1.800,00	5.000,00	5.000,00	5.000,00	5.000,00	5.000,00
19.	sonstige ordentliche Aufwendungen	0,00	0,00	0,00	0,00	0,00	0,00
20.	= Summe ordentliche Aufwendungen	1.800,00	5.000,00	5.000,00	5.000,00	5.000,00	5.000,00
21.	ordentliches Ergebnis	-1.800,00	-5.000,00	-5.000,00	-5.000,00	-5.000,00	-5.000,00
22.	außerordentliche Erträge	0,00	0,00	0,00	0,00	0,00	0,00
23.	außerordentliche Aufwendungen	0,00	0,00	0,00	0,00	0,00	0,00
24.	außerordentliches Ergebnis	0,00	0,00	0,00	0,00	0,00	0,00
25.	Jahresergebnis	-1.800,00	-5.000,00	-5.000,00	-5.000,00	-5.000,00	-5.000,00
26.	Erträge aus internen Leistungsbeziehungen	0,00	0,00	0,00	0,00	0,00	0,00
27.	Aufwendungen aus internen Leistungsbeziehungen	0,00	0,00	0,00	0,00	0,00	0,00
28.	Saldo aus internen Leistungsbeziehungen	0,00	0,00	0,00	0,00	0,00	0,00
29.	Ergebnis mit internen Leistungsbeziehungen	-1.800,00	-5.000,00	-5.000,00	-5.000,00	-5.000,00	-5.000,00

Teilfinanzhaushalt Produkt 26200 Musikpflege							
Schüttorf							
Nr.	Bezeichnung	Ergebnis 2015	Ansatz 2016	Ansatz 2017	Plan 2018	Plan 2019	Plan 2020
	Einzahlungen aus laufender Verwaltungstätigkeit	0,00	0,00	0,00	0,00	0,00	0,00
1.	Steuern und ähnliche Abgaben	0,00	0,00	0,00	0,00	0,00	0,00
2.	Zuwendungen und allgemeine Umlagen	0,00	0,00	0,00	0,00	0,00	0,00
3.	sonstige Transfereinzahlungen	0,00	0,00	0,00	0,00	0,00	0,00
4.	öffentlich-rechtliche Entgelte	0,00	0,00	0,00	0,00	0,00	0,00
5.	privatrechtliche Entgelte	0,00	0,00	0,00	0,00	0,00	0,00
6.	Kostenerstattungen u. Kostenumlagen	0,00	0,00	0,00	0,00	0,00	0,00
7.	Zinsen und ähnliche Einzahlungen	0,00	0,00	0,00	0,00	0,00	0,00
8.	Einzahl. a. d. Veräußerung geringw. Vermögensg.	0,00	0,00	0,00	0,00	0,00	0,00
9.	sonstige haushaltswirksame Einzahlungen	0,00	0,00	0,00	0,00	0,00	0,00
10.	= Summe der Einzahlungen aus lfd. Verwaltungstätigkeit	0,00	0,00	0,00	0,00	0,00	0,00
	Auszahlungen aus lfd. Verwaltungs- tätigkeit	0,00	0,00	0,00	0,00	0,00	0,00
11.	Auszahlungen für aktives Personal	0,00	0,00	0,00	0,00	0,00	0,00
12.	Auszahlungen für Versorgung	0,00	0,00	0,00	0,00	0,00	0,00
13.	Auszahl. f. Sach- und Dienstleist. u. ger. Verm.	0,00	0,00	0,00	0,00	0,00	0,00
14.	Zinsen und ähnliche Auszahlungen	0,00	0,00	0,00	0,00	0,00	0,00
15.	Transferauszahlungen	2.100,00	5.000,00	5.000,00	5.000,00	5.000,00	5.000,00
16.	sonstige haushaltswirksame Auszahlungen	0,00	0,00	0,00	0,00	0,00	0,00
17.	= Summe der Auszahlungen aus lfd. Verwaltungstätigkeit	2.100,00	5.000,00	5.000,00	5.000,00	5.000,00	5.000,00
18.	Saldo aus lfd. Verwaltungstätigkeit	-2.100,00	-5.000,00	-5.000,00	-5.000,00	-5.000,00	-5.000,00
	Einzahlungen für Investitionstätigkeit	0,00	0,00	0,00	0,00	0,00	0,00
19.	Zuwendungen für Investitionstätigkeit	0,00	0,00	0,00	0,00	0,00	0,00
20.	Beiträge u. ä. Entgelte f. Investitionstätigkeit	0,00	0,00	0,00	0,00	0,00	0,00
21.	Veräußerung von Sachvermögen	0,00	0,00	0,00	0,00	0,00	0,00
22.	Veräußerung von Finanzvermögensanlagen	0,00	0,00	0,00	0,00	0,00	0,00
23.	sonstige Investitionstätigkeit	0,00	0,00	0,00	0,00	0,00	0,00
24.	= Summe der Einzahlungen aus Investitionstätigkeit	0,00	0,00	0,00	0,00	0,00	0,00
	Auszahlungen für Investitionstätigkeit	0,00	0,00	0,00	0,00	0,00	0,00
25.	Erwerb von Grundstücken und Gebäuden	0,00	0,00	0,00	0,00	0,00	0,00
26.	Baumaßnahmen	0,00	0,00	0,00	0,00	0,00	0,00
27.	Erwerb von beweglichem Sachvermögen	0,00	0,00	0,00	0,00	0,00	0,00
28.	Erwerb von Finanzvermögensanlagen	0,00	0,00	0,00	0,00	0,00	0,00
29.	Aktivierbare Zuwendungen	0,00	0,00	0,00	0,00	0,00	0,00
30.	Sonstige Investitionstätigkeit	0,00	0,00	0,00	0,00	0,00	0,00
31.	= Summe der Auszahlungen für Investitionstätigkeit	0,00	0,00	0,00	0,00	0,00	0,00
32.	Saldo aus Investitionstätigkeit	0,00	0,00	0,00	0,00	0,00	0,00
33.	Finanzmittel-Überschuss/ -Fehlbetrag	-2.100,00	-5.000,00	-5.000,00	-5.000,00	-5.000,00	-5.000,00
	Ein-, Auszahlungen aus Finanzierungstätigkeit	0,00	0,00	0,00	0,00	0,00	0,00
34.	Aufnahme von Krediten u. Darl. f. Investitionen	0,00	0,00	0,00	0,00	0,00	0,00



## Teilfinanzhaushalt Produkt 26200 Musikpflege

Schüttorf

Nr.	Bezeichnung	Ergebnis 2015	Ansatz 2016	Ansatz 2017	Plan 2018	Plan 2019	Plan 2020
35.	Tilgung von Krediten u. Darl. f. Investitionen	0,00	0,00	0,00	0,00	0,00	0,00
36.	Saldo aus Finanzierungstätigkeit	0,00	0,00	0,00	0,00	0,00	0,00
37.	Finanzmittelveränderung	-2.100,00	-5.000,00	-5.000,00	-5.000,00	-5.000,00	-5.000,00

<b>Produktbeschreibung Produkt 28100 Heimat- und sonstige Kulturpflege</b>	
Schüttorf	
Produktbereich	2 Schule und Kultur
Produktgruppe	281 Heimat- und sonstige Kulturpflege
Produkt	28100 Heimat- und sonstige Kulturpflege
<b>Verantwortliche Organisationseinheit</b>	<b>Verantwortliche Person(en)</b>
Ordnung und Soziales	Uwe Egbers
<b>Gremien</b>	
Verwaltungsausschuss	
<b>Kurzbeschreibung</b>	
Unterstützung von Organisationen und Vereinen der Heimat- und Kulturpflege	
<b>Allgemeine Ziele</b>	
Unterstützung der Heimat- und Brauchtumspflege	
<b>Erläuterungen</b>	
Die Stadt zahlt jährlich an verschiedene Heimat- und Kulturverbände Mitgliedsbeiträge und gewährt geringfügige Zuschüsse für deren Arbeit.	
<b>Zielgruppe</b>	
Heimat- und Kulturverbände	
<b>Auftragsgrundlage</b>	
freiwillige Leistungen	

## Teilergebnishaushalt Produkt 28100 Heimat- und sonstige Kulturpflege

Schüttert

Nr.	Bezeichnung	Ergebnis 2015	Ansatz 2016	Ansatz 2017	Plan 2018	Plan 2019	Plan 2020
	Ordentliche Erträge	0,00	0,00	0,00	0,00	0,00	0,00
1.	Steuern und ähnliche Abgaben	0,00	0,00	0,00	0,00	0,00	0,00
2.	Zuwendungen und allgemeine Umlagen	0,00	0,00	0,00	0,00	0,00	0,00
3.	Auflösungserträge aus Sonderposten	0,00	0,00	0,00	0,00	0,00	0,00
4.	sonstige Transfererträge	0,00	0,00	0,00	0,00	0,00	0,00
5.	öffentlich-rechtliche Entgelte	0,00	0,00	0,00	0,00	0,00	0,00
6.	privatrechtliche Entgelte	0,00	0,00	0,00	0,00	0,00	0,00
7.	Kostenerstattungen u. Kostenumlagen	0,00	0,00	0,00	0,00	0,00	0,00
8.	Zinsen und ähnliche Finanzerträge	0,00	0,00	0,00	0,00	0,00	0,00
9.	aktivierte Eigenleistungen	0,00	0,00	0,00	0,00	0,00	0,00
10.	Bestandsveränderungen	0,00	0,00	0,00	0,00	0,00	0,00
11.	sonstige ordentliche Erträge	0,00	0,00	0,00	0,00	0,00	0,00
12.	= Summe ordentliche Erträge	0,00	0,00	0,00	0,00	0,00	0,00
	Ordentliche Aufwendungen	0,00	0,00	0,00	0,00	0,00	0,00
13.	Aufwendungen für aktives Personal	0,00	0,00	0,00	0,00	0,00	0,00
14.	Aufwendungen für Versorgung	0,00	0,00	0,00	0,00	0,00	0,00
15.	Aufwendungen für Sach- u. Dienstleistungen	572,81	1.800,00	4.900,00	1.900,00	1.900,00	1.900,00
16.	Abschreibungen	0,00	0,00	0,00	0,00	0,00	0,00
17.	Zinsen und ähnliche Aufwendungen	0,00	0,00	0,00	0,00	0,00	0,00
18.	Transferaufwendungen	941,00	600,00	1.000,00	1.000,00	1.000,00	1.000,00
19.	sonstige ordentliche Aufwendungen	0,00	100,00	100,00	100,00	100,00	100,00
20.	= Summe ordentliche Aufwendungen	1.513,81	2.500,00	6.000,00	3.000,00	3.000,00	3.000,00
21.	ordentliches Ergebnis	-1.513,81	-2.500,00	-6.000,00	-3.000,00	-3.000,00	-3.000,00
22.	außerordentliche Erträge	0,00	0,00	0,00	0,00	0,00	0,00
23.	außerordentliche Aufwendungen	0,00	0,00	0,00	0,00	0,00	0,00
24.	außerordentliches Ergebnis	0,00	0,00	0,00	0,00	0,00	0,00
25.	Jahresergebnis	-1.513,81	-2.500,00	-6.000,00	-3.000,00	-3.000,00	-3.000,00
26.	Erträge aus internen Leistungsbeziehungen	0,00	0,00	0,00	0,00	0,00	0,00
27.	Aufwendungen aus internen Leistungsbeziehungen	0,00	0,00	0,00	0,00	0,00	0,00
28.	Saldo aus internen Leistungsbeziehungen	0,00	0,00	0,00	0,00	0,00	0,00
29.	Ergebnis mit internen Leistungsbeziehungen	-1.513,81	-2.500,00	-6.000,00	-3.000,00	-3.000,00	-3.000,00

Teilfinanzhaushalt Produkt 28100 Heimat- und sonstige Kulturpflege							
Schüttorf							
Nr.	Bezeichnung	Ergebnis 2015	Ansatz 2016	Ansatz 2017	Plan 2018	Plan 2019	Plan 2020
	Einzahlungen aus laufender Verwaltungstätigkeit	0,00	0,00	0,00	0,00	0,00	0,00
1.	Steuern und ähnliche Abgaben	0,00	0,00	0,00	0,00	0,00	0,00
2.	Zuwendungen und allgemeine Umlagen	0,00	0,00	0,00	0,00	0,00	0,00
3.	sonstige Transfereinzahlungen	0,00	0,00	0,00	0,00	0,00	0,00
4.	öffentlich-rechtliche Entgelte	0,00	0,00	0,00	0,00	0,00	0,00
5.	privatrechtliche Entgelte	0,00	0,00	0,00	0,00	0,00	0,00
6.	Kostenerstattungen u. Kostenumlagen	0,00	0,00	0,00	0,00	0,00	0,00
7.	Zinsen und ähnliche Einzahlungen	0,00	0,00	0,00	0,00	0,00	0,00
8.	Einzahl. a. d. Veräußerung geringw. Vermögensg.	0,00	0,00	0,00	0,00	0,00	0,00
9.	sonstige haushaltswirksame Einzahlungen	0,00	0,00	0,00	0,00	0,00	0,00
10.	= Summe der Einzahlungen aus lfd. Verwaltungstätigkeit	0,00	0,00	0,00	0,00	0,00	0,00
	Auszahlungen aus lfd. Verwaltungs- tätigkeit	0,00	0,00	0,00	0,00	0,00	0,00
11.	Auszahlungen für aktives Personal	0,00	0,00	0,00	0,00	0,00	0,00
12.	Auszahlungen für Versorgung	0,00	0,00	0,00	0,00	0,00	0,00
13.	Auszahl. f. Sach- und Dienstleist. u. ger. Verm.	572,81	1.800,00	4.900,00	1.900,00	1.900,00	1.900,00
14.	Zinsen und ähnliche Auszahlungen	0,00	0,00	0,00	0,00	0,00	0,00
15.	Transferauszahlungen	941,00	600,00	1.000,00	1.000,00	1.000,00	1.000,00
16.	sonstige haushaltswirksame Auszahlungen	0,00	100,00	100,00	100,00	100,00	100,00
17.	= Summe der Auszahlungen aus lfd. Verwaltungstätigkeit	1.513,81	2.500,00	6.000,00	3.000,00	3.000,00	3.000,00
18.	Saldo aus lfd. Verwaltungstätigkeit	-1.513,81	-2.500,00	-6.000,00	-3.000,00	-3.000,00	-3.000,00
	Einzahlungen für Investitionstätigkeit	0,00	0,00	0,00	0,00	0,00	0,00
19.	Zuwendungen für Investitionstätigkeit	0,00	0,00	0,00	0,00	0,00	0,00
20.	Beiträge u. ä. Entgelte f. Investitionstätigkeit	0,00	0,00	0,00	0,00	0,00	0,00
21.	Veräußerung von Sachvermögen	0,00	0,00	0,00	0,00	0,00	0,00
22.	Veräußerung von Finanzvermögensanlagen	0,00	0,00	0,00	0,00	0,00	0,00
23.	sonstige Investitionstätigkeit	0,00	0,00	0,00	0,00	0,00	0,00
24.	= Summe der Einzahlungen aus Investitionstätigkeit	0,00	0,00	0,00	0,00	0,00	0,00
	Auszahlungen für Investitionstätigkeit	0,00	0,00	0,00	0,00	0,00	0,00
25.	Erwerb von Grundstücken und Gebäuden	0,00	0,00	0,00	0,00	0,00	0,00
26.	Baumaßnahmen	0,00	0,00	0,00	0,00	0,00	0,00
27.	Erwerb von beweglichem Sachvermögen	0,00	0,00	5.000,00	0,00	0,00	0,00
28.	Erwerb von Finanzvermögensanlagen	0,00	0,00	0,00	0,00	0,00	0,00
29.	Aktivierbare Zuwendungen	0,00	0,00	0,00	0,00	0,00	0,00
30.	Sonstige Investitionstätigkeit	0,00	0,00	0,00	0,00	0,00	0,00
31.	= Summe der Auszahlungen für Investitionstätigkeit	0,00	0,00	5.000,00	0,00	0,00	0,00
32.	Saldo aus Investitionstätigkeit	0,00	0,00	-5.000,00	0,00	0,00	0,00
33.	Finanzmittel-Überschuss/ -Fehlbetrag	-1.513,81	-2.500,00	-11.000,00	-3.000,00	-3.000,00	-3.000,00
	Ein-, Auszahlungen aus Finanzierungstätigkeit	0,00	0,00	0,00	0,00	0,00	0,00
34.	Aufnahme von Krediten u. Darl. f. Investitionen	0,00	0,00	0,00	0,00	0,00	0,00

## Teilfinanzhaushalt Produkt 28100 Heimat- und sonstige Kulturpflege

Schüttorf

Nr.	Bezeichnung	Ergebnis 2015	Ansatz 2016	Ansatz 2017	Plan 2018	Plan 2019	Plan 2020
35.	Tilgung von Krediten u. Darl. f. Investitionen	0,00	0,00	0,00	0,00	0,00	0,00
36.	Saldo aus Finanzierungstätigkeit	0,00	0,00	0,00	0,00	0,00	0,00
37.	Finanzmittelveränderung	-1.513,81	-2.500,00	-11.000,00	-3.000,00	-3.000,00	-3.000,00

Investitionen Produkt 28100 Heimat- und sonstige Kulturpflege							
Schüttorf							
Nr. Bezeichnung	Jahres- ergebnis 2015	Ansatz 2016	Ansatz 2017	Finanzplan 2018	Finanzplan 2019	Finanzplan 2020	
117-01-013 Beschaffung Vitrinen f. Ausstellungen	0,00	0,00	-5.000,00	0,00	0,00	0,00	
27. - Erwerb von beweglichem Sachvermögen	0,00	0,00	5.000,00	0,00	0,00	0,00	

<b>Produktbeschreibung Produkt 36200 Jugendarbeit</b>	
Schüttorf	
Produktbereich	3                      Soziales und Jugend
Produktgruppe	362                     Jugendarbeit
Produkt	36200                 Jugendarbeit
<b>Verantwortliche Organisationseinheit</b>	<b>Verantwortliche Person(en)</b>
Ordnung und Soziales	Uwe Egbers
<b>Gremien</b>	
Jugend-, Sport- Kultur- und Integrationsausschuss, Verwaltungsausschuss	
<b>Kurzbeschreibung</b>	
Erstattung der anteiligen Personal- und Sachkosten an die ev.-ref. Kirche für eine/einen Streetworker/-in	
<b>Allgemeine Ziele</b>	
Das Arbeitsfeld Streetwork umfasst die aufsuchende Jugendarbeit. In Kooperation mit Eltern, öffentlich gemeinnützigen Einrichtungen und der Kommune sollen junge Menschen in Problem- und Konfliktsituationen begleitet und beraten werden.	
<b>Zielgruppe</b>	
Kinder und Jugendliche im Bereich der Stadt	
<b>Auftragsgrundlage</b>	
freiwillige Aufgabe, politische Beschlüsse	

## Teilergebnishaushalt Produkt 36200 Jugendarbeit

Schüttdorf

Nr.	Bezeichnung	Ergebnis 2015	Ansatz 2016	Ansatz 2017	Plan 2018	Plan 2019	Plan 2020
	Ordentliche Erträge	0,00	0,00	0,00	0,00	0,00	0,00
1.	Steuern und ähnliche Abgaben	0,00	0,00	0,00	0,00	0,00	0,00
2.	Zuwendungen und allgemeine Umlagen	0,00	0,00	0,00	0,00	0,00	0,00
3.	Auflösungserträge aus Sonderposten	0,00	0,00	0,00	0,00	0,00	0,00
4.	sonstige Transfererträge	0,00	0,00	0,00	0,00	0,00	0,00
5.	öffentlich-rechtliche Entgelte	0,00	0,00	0,00	0,00	0,00	0,00
6.	privatrechtliche Entgelte	0,00	0,00	0,00	0,00	0,00	0,00
7.	Kostenerstattungen u. Kostenumlagen	0,00	0,00	0,00	0,00	0,00	0,00
8.	Zinsen und ähnliche Finanzerträge	0,00	0,00	0,00	0,00	0,00	0,00
9.	aktivierte Eigenleistungen	0,00	0,00	0,00	0,00	0,00	0,00
10.	Bestandsveränderungen	0,00	0,00	0,00	0,00	0,00	0,00
11.	sonstige ordentliche Erträge	0,00	0,00	0,00	0,00	0,00	0,00
12.	= Summe ordentliche Erträge	0,00	0,00	0,00	0,00	0,00	0,00
	Ordentliche Aufwendungen	0,00	0,00	0,00	0,00	0,00	0,00
13.	Aufwendungen für aktives Personal	0,00	0,00	0,00	0,00	0,00	0,00
14.	Aufwendungen für Versorgung	0,00	0,00	0,00	0,00	0,00	0,00
15.	Aufwendungen für Sach- u. Dienstleistungen	6.892,00	7.000,00	7.100,00	7.200,00	7.300,00	7.400,00
16.	Abschreibungen	0,00	0,00	0,00	0,00	0,00	0,00
17.	Zinsen und ähnliche Aufwendungen	0,00	0,00	0,00	0,00	0,00	0,00
18.	Transferaufwendungen	0,00	0,00	7.000,00	7.000,00	7.000,00	7.000,00
19.	sonstige ordentliche Aufwendungen	23.402,32	28.000,00	29.000,00	30.000,00	31.000,00	32.000,00
20.	= Summe ordentliche Aufwendungen	30.294,32	35.000,00	43.100,00	44.200,00	45.300,00	46.400,00
21.	ordentliches Ergebnis	-30.294,32	-35.000,00	-43.100,00	-44.200,00	-45.300,00	-46.400,00
22.	außerordentliche Erträge	0,00	0,00	0,00	0,00	0,00	0,00
23.	außerordentliche Aufwendungen	0,00	0,00	0,00	0,00	0,00	0,00
24.	außerordentliches Ergebnis	0,00	0,00	0,00	0,00	0,00	0,00
25.	Jahresergebnis	-30.294,32	-35.000,00	-43.100,00	-44.200,00	-45.300,00	-46.400,00
26.	Erträge aus internen Leistungsbeziehungen	0,00	0,00	0,00	0,00	0,00	0,00
27.	Aufwendungen aus internen Leistungsbeziehungen	0,00	0,00	0,00	0,00	0,00	0,00
28.	Saldo aus internen Leistungsbeziehungen	0,00	0,00	0,00	0,00	0,00	0,00
29.	Ergebnis mit internen Leistungsbeziehungen	-30.294,32	-35.000,00	-43.100,00	-44.200,00	-45.300,00	-46.400,00



Teilfinanzhaushalt Produkt 36200 Jugendarbeit							
Schüttorf							
Nr.	Bezeichnung	Ergebnis 2015	Ansatz 2016	Ansatz 2017	Plan 2018	Plan 2019	Plan 2020
	Einzahlungen aus laufender Verwaltungstätigkeit	0,00	0,00	0,00	0,00	0,00	0,00
1.	Steuern und ähnliche Abgaben	0,00	0,00	0,00	0,00	0,00	0,00
2.	Zuwendungen und allgemeine Umlagen	0,00	0,00	0,00	0,00	0,00	0,00
3.	sonstige Transfereinzahlungen	0,00	0,00	0,00	0,00	0,00	0,00
4.	öffentlich-rechtliche Entgelte	0,00	0,00	0,00	0,00	0,00	0,00
5.	privatrechtliche Entgelte	0,00	0,00	0,00	0,00	0,00	0,00
6.	Kostenerstattungen u. Kostenumlagen	0,00	0,00	0,00	0,00	0,00	0,00
7.	Zinsen und ähnliche Einzahlungen	0,00	0,00	0,00	0,00	0,00	0,00
8.	Einzahl. a. d. Veräußerung geringw. Vermögensg.	0,00	0,00	0,00	0,00	0,00	0,00
9.	sonstige haushaltswirksame Einzahlungen	0,00	0,00	0,00	0,00	0,00	0,00
10.	= Summe der Einzahlungen aus lfd. Verwaltungstätigkeit	0,00	0,00	0,00	0,00	0,00	0,00
	Auszahlungen aus lfd. Verwaltungs- tätigkeit	0,00	0,00	0,00	0,00	0,00	0,00
11.	Auszahlungen für aktives Personal	0,00	0,00	0,00	0,00	0,00	0,00
12.	Auszahlungen für Versorgung	0,00	0,00	0,00	0,00	0,00	0,00
13.	Auszahl. f. Sach- und Dienstleist. u. ger. Verm.	6.892,00	7.000,00	7.100,00	7.200,00	7.300,00	7.400,00
14.	Zinsen und ähnliche Auszahlungen	0,00	0,00	0,00	0,00	0,00	0,00
15.	Transferauszahlungen	5.000,00	0,00	7.000,00	7.000,00	7.000,00	7.000,00
16.	sonstige haushaltswirksame Auszahlungen	23.402,32	28.000,00	29.000,00	30.000,00	31.000,00	32.000,00
17.	= Summe der Auszahlungen aus lfd. Verwaltungstätigkeit	35.294,32	35.000,00	43.100,00	44.200,00	45.300,00	46.400,00
18.	Saldo aus lfd. Verwaltungstätigkeit	-35.294,32	-35.000,00	-43.100,00	-44.200,00	-45.300,00	-46.400,00
	Einzahlungen für Investitionstätigkeit	0,00	0,00	0,00	0,00	0,00	0,00
19.	Zuwendungen für Investitionstätigkeit	0,00	0,00	0,00	0,00	0,00	0,00
20.	Beiträge u. ä. Entgelte f. Investitionstätigkeit	0,00	0,00	0,00	0,00	0,00	0,00
21.	Veräußerung von Sachvermögen	0,00	0,00	0,00	0,00	0,00	0,00
22.	Veräußerung von Finanzvermögensanlagen	0,00	0,00	0,00	0,00	0,00	0,00
23.	sonstige Investitionstätigkeit	0,00	0,00	0,00	0,00	0,00	0,00
24.	= Summe der Einzahlungen aus Investitionstätigkeit	0,00	0,00	0,00	0,00	0,00	0,00
	Auszahlungen für Investitionstätigkeit	0,00	0,00	0,00	0,00	0,00	0,00
25.	Erwerb von Grundstücken und Gebäuden	0,00	0,00	0,00	0,00	0,00	0,00
26.	Baumaßnahmen	0,00	0,00	0,00	0,00	0,00	0,00
27.	Erwerb von beweglichem Sachvermögen	0,00	0,00	0,00	0,00	0,00	0,00
28.	Erwerb von Finanzvermögensanlagen	0,00	0,00	0,00	0,00	0,00	0,00
29.	Aktivierbare Zuwendungen	0,00	0,00	0,00	0,00	0,00	0,00
30.	Sonstige Investitionstätigkeit	0,00	0,00	0,00	0,00	0,00	0,00
31.	= Summe der Auszahlungen für Investitionstätigkeit	0,00	0,00	0,00	0,00	0,00	0,00
32.	Saldo aus Investitionstätigkeit	0,00	0,00	0,00	0,00	0,00	0,00
33.	Finanzmittel-Überschuss/ -Fehlbetrag	-35.294,32	-35.000,00	-43.100,00	-44.200,00	-45.300,00	-46.400,00
	Ein-, Auszahlungen aus Finanzierungstätigkeit	0,00	0,00	0,00	0,00	0,00	0,00
34.	Aufnahme von Krediten u. Darl. f. Investitionen	0,00	0,00	0,00	0,00	0,00	0,00

## Teilfinanzhaushalt Produkt 36200 Jugendarbeit

Schüttorf

Nr.	Bezeichnung	Ergebnis 2015	Ansatz 2016	Ansatz 2017	Plan 2018	Plan 2019	Plan 2020
35.	Tilgung von Krediten u. Darl. f. Investitionen	0,00	0,00	0,00	0,00	0,00	0,00
36.	Saldo aus Finanzierungstätigkeit	0,00	0,00	0,00	0,00	0,00	0,00
37.	Finanzmittelveränderung	-35.294,32	-35.000,00	-43.100,00	-44.200,00	-45.300,00	-46.400,00

<b>Produktbeschreibung Produkt 36601 Kommunales Jugendzentrum</b>	
Schüttorf	
Produktbereich	3                      Soziales und Jugend
Produktgruppe	366                     Einrichtungen der Jugendarbeit
Produkt	36601                 Kommunales Jugendzentrum
<b>Verantwortliche Organisationseinheit</b>	<b>Verantwortliche Person(en)</b>
Ordnung und Soziales	Uwe Egbers
<b>Gremien</b>	
Beitrat für das Kommunale Jugendzentrum, Verwaltungsausschuss	
<b>Kurzbeschreibung</b>	
Unterstützung des Unabhängigen Jugendzentrums Komplex Schüttorf e. V.	
<b>Allgemeine Ziele</b>	
Erhalt und Förderung eines Zentrums für offene Jugend- und Kulturarbeit in der Stadt Schüttorf.	
<b>Erläuterungen</b>	
Die Stadt stellt dem Verein Unabhängiges Jugendzentrum Komplex die notwendigen Räumlichkeiten zur Verfügung. Weiter wird dem Verein qualifiziertes Personal zur Verfügung gestellt. Die inhaltliche Arbeit wird vom Verein in Eigenregie bestimmt. Zusätzlich gewährt die Stadt jährlich einen festen Betriebskostenzuschuss.	
<b>Zielgruppe</b>	
Jugendliche, kulturinteressierte Personen	
<b>Auftragsgrundlage</b>	
freiwillige Leistung	

Teilergebnishaushalt Produkt 36601 Kommunales Jugendzentrum							
Schüttert							
Nr.	Bezeichnung	Ergebnis 2015	Ansatz 2016	Ansatz 2017	Plan 2018	Plan 2019	Plan 2020
	Ordentliche Erträge	0,00	0,00	0,00	0,00	0,00	0,00
1.	Steuern und ähnliche Abgaben	0,00	0,00	0,00	0,00	0,00	0,00
2.	Zuwendungen und allgemeine Umlagen	0,00	0,00	0,00	0,00	0,00	0,00
3.	Auflösungserträge aus Sonderposten	762,73	900,00	900,00	900,00	900,00	900,00
4.	sonstige Transfererträge	0,00	0,00	0,00	0,00	0,00	0,00
5.	öffentlich-rechtliche Entgelte	0,00	0,00	0,00	0,00	0,00	0,00
6.	privatrechtliche Entgelte	0,00	0,00	0,00	0,00	0,00	0,00
7.	Kostenerstattungen u. Kostenumlagen	10.568,43	11.500,00	11.800,00	12.300,00	12.800,00	13.300,00
8.	Zinsen und ähnliche Finanzerträge	0,00	0,00	0,00	0,00	0,00	0,00
9.	aktivierte Eigenleistungen	0,00	0,00	0,00	0,00	0,00	0,00
10.	Bestandsveränderungen	0,00	0,00	0,00	0,00	0,00	0,00
11.	sonstige ordentliche Erträge	5.925,81	0,00	0,00	0,00	0,00	0,00
12.	= Summe ordentliche Erträge	17.256,97	12.400,00	12.700,00	13.200,00	13.700,00	14.200,00
	Ordentliche Aufwendungen	0,00	0,00	0,00	0,00	0,00	0,00
13.	Aufwendungen für aktives Personal	243.303,75	257.100,00	263.100,00	266.100,00	269.100,00	272.100,00
14.	Aufwendungen für Versorgung	0,00	0,00	0,00	0,00	0,00	0,00
15.	Aufwendungen für Sach- u. Dienstleistungen	35.995,73	50.000,00	46.600,00	47.600,00	48.600,00	49.600,00
16.	Abschreibungen	4.171,33	4.200,00	4.300,00	4.100,00	4.100,00	4.100,00
17.	Zinsen und ähnliche Aufwendungen	0,00	0,00	0,00	0,00	0,00	0,00
18.	Transferaufwendungen	15.338,76	15.400,00	15.400,00	15.400,00	15.400,00	15.400,00
19.	sonstige ordentliche Aufwendungen	633,41	1.300,00	1.100,00	1.200,00	1.200,00	1.200,00
20.	= Summe ordentliche Aufwendungen	299.442,98	328.000,00	330.500,00	334.400,00	338.400,00	342.400,00
21.	ordentliches Ergebnis	-282.186,01	-315.600,00	-317.800,00	-321.200,00	-324.700,00	-328.200,00
22.	außerordentliche Erträge	0,00	0,00	0,00	0,00	0,00	0,00
23.	außerordentliche Aufwendungen	-3,64	0,00	0,00	0,00	0,00	0,00
24.	außerordentliches Ergebnis	3,64	0,00	0,00	0,00	0,00	0,00
25.	Jahresergebnis	-282.182,37	-315.600,00	-317.800,00	-321.200,00	-324.700,00	-328.200,00
26.	Erträge aus internen Leistungsbeziehungen	0,00	0,00	0,00	0,00	0,00	0,00
27.	Aufwendungen aus internen Leistungsbeziehungen	436,00	500,00	500,00	500,00	500,00	500,00
28.	Saldo aus internen Leistungsbeziehungen	-436,00	-500,00	-500,00	-500,00	-500,00	-500,00
29.	Ergebnis mit internen Leistungsbeziehungen	-282.618,37	-316.100,00	-318.300,00	-321.700,00	-325.200,00	-328.700,00

Teilfinanzhaushalt Produkt 36601 Kommunales Jugendzentrum							
Schüttorf							
Nr.	Bezeichnung	Ergebnis 2015	Ansatz 2016	Ansatz 2017	Plan 2018	Plan 2019	Plan 2020
	Einzahlungen aus laufender Verwaltungstätigkeit	0,00	0,00	0,00	0,00	0,00	0,00
1.	Steuern und ähnliche Abgaben	0,00	0,00	0,00	0,00	0,00	0,00
2.	Zuwendungen und allgemeine Umlagen	0,00	0,00	0,00	0,00	0,00	0,00
3.	sonstige Transfereinzahlungen	0,00	0,00	0,00	0,00	0,00	0,00
4.	öffentlich-rechtliche Entgelte	0,00	0,00	0,00	0,00	0,00	0,00
5.	privatrechtliche Entgelte	0,00	0,00	0,00	0,00	0,00	0,00
6.	Kostenerstattungen u. Kostenumlagen	10.802,48	11.500,00	11.800,00	12.300,00	12.800,00	13.300,00
7.	Zinsen und ähnliche Einzahlungen	0,00	0,00	0,00	0,00	0,00	0,00
8.	Einzahl. a. d. Veräußerung geringw. Vermögensg.	0,00	0,00	0,00	0,00	0,00	0,00
9.	sonstige haushaltswirksame Einzahlungen	261,03	0,00	0,00	0,00	0,00	0,00
10.	= Summe der Einzahlungen aus lfd. Verwaltungstätigkeit	11.063,51	11.500,00	11.800,00	12.300,00	12.800,00	13.300,00
	Auszahlungen aus lfd. Verwaltungs- tätigkeit	0,00	0,00	0,00	0,00	0,00	0,00
11.	Auszahlungen für aktives Personal	241.853,01	257.100,00	263.100,00	266.100,00	269.100,00	272.100,00
12.	Auszahlungen für Versorgung	0,00	0,00	0,00	0,00	0,00	0,00
13.	Auszahl. f. Sach- und Dienstleist. u. ger. Verm.	35.876,51	50.000,00	46.600,00	47.600,00	48.600,00	49.600,00
14.	Zinsen und ähnliche Auszahlungen	0,00	0,00	0,00	0,00	0,00	0,00
15.	Transferauszahlungen	19.173,45	15.400,00	15.400,00	15.400,00	15.400,00	15.400,00
16.	sonstige haushaltswirksame Auszahlungen	629,77	1.300,00	1.100,00	1.200,00	1.200,00	1.200,00
17.	= Summe der Auszahlungen aus lfd. Verwaltungstätigkeit	297.532,74	323.800,00	326.200,00	330.300,00	334.300,00	338.300,00
18.	Saldo aus lfd. Verwaltungstätigkeit	-286.469,23	-312.300,00	-314.400,00	-318.000,00	-321.500,00	-325.000,00
	Einzahlungen für Investitionstätigkeit	0,00	0,00	0,00	0,00	0,00	0,00
19.	Zuwendungen für Investitionstätigkeit	0,00	0,00	0,00	0,00	0,00	0,00
20.	Beiträge u. ä. Entgelte f. Investitionstätigkeit	0,00	0,00	0,00	0,00	0,00	0,00
21.	Veräußerung von Sachvermögen	0,00	0,00	0,00	0,00	0,00	0,00
22.	Veräußerung von Finanzvermögensanlagen	0,00	0,00	0,00	0,00	0,00	0,00
23.	sonstige Investitionstätigkeit	0,00	0,00	0,00	0,00	0,00	0,00
24.	= Summe der Einzahlungen aus Investitionstätigkeit	0,00	0,00	0,00	0,00	0,00	0,00
	Auszahlungen für Investitionstätigkeit	0,00	0,00	0,00	0,00	0,00	0,00
25.	Erwerb von Grundstücken und Gebäuden	0,00	0,00	0,00	0,00	0,00	0,00
26.	Baumaßnahmen	47.600,00	0,00	100.000,00	1.300.000,00	1.300.000,00	0,00
27.	Erwerb von beweglichem Sachvermögen	0,00	0,00	0,00	0,00	0,00	0,00
28.	Erwerb von Finanzvermögensanlagen	0,00	0,00	0,00	0,00	0,00	0,00
29.	Aktivierbare Zuwendungen	0,00	0,00	0,00	0,00	0,00	0,00
30.	Sonstige Investitionstätigkeit	0,00	0,00	0,00	0,00	0,00	0,00
31.	= Summe der Auszahlungen für Investitionstätigkeit	47.600,00	0,00	100.000,00	1.300.000,00	1.300.000,00	0,00
32.	Saldo aus Investitionstätigkeit	-47.600,00	0,00	-100.000,00	-1.300.000,00	-1.300.000,00	0,00
33.	Finanzmittel-Überschuss/ -Fehlbetrag	-334.069,23	-312.300,00	-414.400,00	-1.618.000,00	-1.621.500,00	-325.000,00
	Ein-, Auszahlungen aus Finanzierungstätigkeit	0,00	0,00	0,00	0,00	0,00	0,00
34.	Aufnahme von Krediten u. Darl. f. Investitionen	0,00	0,00	0,00	0,00	0,00	0,00

## Teilfinanzhaushalt Produkt 36601 Kommunales Jugendzentrum

Schüttorf

Nr.	Bezeichnung	Ergebnis 2015	Ansatz 2016	Ansatz 2017	Plan 2018	Plan 2019	Plan 2020
35.	Tilgung von Krediten u. Darl. f. Investitionen	0,00	0,00	0,00	0,00	0,00	0,00
36.	Saldo aus Finanzierungstätigkeit	0,00	0,00	0,00	0,00	0,00	0,00
37.	Finanzmittelveränderung	-334.069,23	-312.300,00	-414.400,00	-1.618.000,00	-1.621.500,00	-325.000,00

Investitionen Produkt 36601 Kommunales Jugendzentrum Schüttorf							
Nr. Bezeichnung	Jahres- ergebnis 2015	Ansatz 2016	Ansatz 2017	Finanzplan 2018	Finanzplan 2019	Finanzplan 2020	
114-01-003 Baumaßnahme Jugendzentrum	-47.600,00	0,00	-100.000,00	-1.300.000,00	-1.300.000,00	0,00	
26. - Baumaßnahmen	47.600,00	0,00	100.000,00	1.300.000,00	1.300.000,00	0,00	

<b>Produktbeschreibung Produkt 36603 Jugendheim Jahnstraße</b>	
Schüttorf	
Produktbereich	3                      Soziales und Jugend
Produktgruppe	366                     Einrichtungen der Jugendarbeit
Produkt	36603                 Jugendheim Jahnstraße
<b>Verantwortliche Organisationseinheit</b>	<b>Verantwortliche Person(en)</b>
Ordnung und Soziales	Uwe Egbers
<b>Kurzbeschreibung</b>	
Unterhaltung und Bewirtschaftung des Jugendheimes an der Jahnstraße.	
<b>Allgemeine Ziele</b>	
Bereitstellung von Räumlichkeiten für Jugendgruppen und Sportvereine. Zurzeit ist in diesen Räumlichkeiten das Familienservicebüro untergebracht.	
<b>Zielgruppe</b>	
Kinder und Jugendliche	
<b>Auftragsgrundlage</b>	
freiwillige Leistung	



## Teilergebnishaushalt Produkt 36603 Jugendheim Jahnstraße

Schüttorf

Nr.	Bezeichnung	Ergebnis 2015	Ansatz 2016	Ansatz 2017	Plan 2018	Plan 2019	Plan 2020
	Ordentliche Erträge	0,00	0,00	0,00	0,00	0,00	0,00
1.	Steuern und ähnliche Abgaben	0,00	0,00	0,00	0,00	0,00	0,00
2.	Zuwendungen und allgemeine Umlagen	0,00	0,00	0,00	0,00	0,00	0,00
3.	Auflösungserträge aus Sonderposten	297,49	300,00	300,00	300,00	300,00	300,00
4.	sonstige Transfererträge	0,00	0,00	0,00	0,00	0,00	0,00
5.	öffentlich-rechtliche Entgelte	0,00	0,00	0,00	0,00	0,00	0,00
6.	privatrechtliche Entgelte	3.948,00	4.000,00	4.000,00	4.000,00	4.000,00	4.000,00
7.	Kostenerstattungen u. Kostenumlagen	0,00	0,00	0,00	0,00	0,00	0,00
8.	Zinsen und ähnliche Finanzerträge	0,00	0,00	0,00	0,00	0,00	0,00
9.	aktivierte Eigenleistungen	0,00	0,00	0,00	0,00	0,00	0,00
10.	Bestandsveränderungen	0,00	0,00	0,00	0,00	0,00	0,00
11.	sonstige ordentliche Erträge	6.570,89	0,00	0,00	0,00	0,00	0,00
12.	= Summe ordentliche Erträge	10.816,38	4.300,00	4.300,00	4.300,00	4.300,00	4.300,00
	Ordentliche Aufwendungen	0,00	0,00	0,00	0,00	0,00	0,00
13.	Aufwendungen für aktives Personal	0,00	0,00	0,00	0,00	0,00	0,00
14.	Aufwendungen für Versorgung	0,00	0,00	0,00	0,00	0,00	0,00
15.	Aufwendungen für Sach- u. Dienstleistungen	9.784,74	12.700,00	13.300,00	13.700,00	14.100,00	14.400,00
16.	Abschreibungen	545,46	500,00	600,00	600,00	600,00	600,00
17.	Zinsen und ähnliche Aufwendungen	0,00	0,00	0,00	0,00	0,00	0,00
18.	Transferaufwendungen	0,00	0,00	0,00	0,00	0,00	0,00
19.	sonstige ordentliche Aufwendungen	0,00	100,00	100,00	100,00	100,00	100,00
20.	= Summe ordentliche Aufwendungen	10.330,20	13.300,00	14.000,00	14.400,00	14.800,00	15.100,00
21.	ordentliches Ergebnis	486,18	-9.000,00	-9.700,00	-10.100,00	-10.500,00	-10.800,00
22.	außerordentliche Erträge	0,00	0,00	0,00	0,00	0,00	0,00
23.	außerordentliche Aufwendungen	0,00	0,00	0,00	0,00	0,00	0,00
24.	außerordentliches Ergebnis	0,00	0,00	0,00	0,00	0,00	0,00
25.	Jahresergebnis	486,18	-9.000,00	-9.700,00	-10.100,00	-10.500,00	-10.800,00
26.	Erträge aus internen Leistungsbeziehungen	0,00	0,00	0,00	0,00	0,00	0,00
27.	Aufwendungen aus internen Leistungsbeziehungen	462,25	100,00	100,00	100,00	100,00	100,00
28.	Saldo aus internen Leistungsbeziehungen	-462,25	-100,00	-100,00	-100,00	-100,00	-100,00
29.	Ergebnis mit internen Leistungsbeziehungen	23,93	-9.100,00	-9.800,00	-10.200,00	-10.600,00	-10.900,00

Teilfinanzhaushalt Produkt 36603 Jugendheim Jahnstraße							
Schüttorf							
Nr.	Bezeichnung	Ergebnis 2015	Ansatz 2016	Ansatz 2017	Plan 2018	Plan 2019	Plan 2020
	Einzahlungen aus laufender Verwaltungstätigkeit	0,00	0,00	0,00	0,00	0,00	0,00
1.	Steuern und ähnliche Abgaben	0,00	0,00	0,00	0,00	0,00	0,00
2.	Zuwendungen und allgemeine Umlagen	0,00	0,00	0,00	0,00	0,00	0,00
3.	sonstige Transfereinzahlungen	0,00	0,00	0,00	0,00	0,00	0,00
4.	öffentlich-rechtliche Entgelte	0,00	0,00	0,00	0,00	0,00	0,00
5.	privatrechtliche Entgelte	3.948,00	4.000,00	4.000,00	4.000,00	4.000,00	4.000,00
6.	Kostenerstattungen u. Kostenumlagen	0,00	0,00	0,00	0,00	0,00	0,00
7.	Zinsen und ähnliche Einzahlungen	0,00	0,00	0,00	0,00	0,00	0,00
8.	Einzahl. a. d. Veräußerung geringw. Vermögensg.	0,00	0,00	0,00	0,00	0,00	0,00
9.	sonstige haushaltswirksame Einzahlungen	0,00	0,00	0,00	0,00	0,00	0,00
10.	= Summe der Einzahlungen aus lfd. Verwaltungstätigkeit	3.948,00	4.000,00	4.000,00	4.000,00	4.000,00	4.000,00
	Auszahlungen aus lfd. Verwaltungs- tätigkeit	0,00	0,00	0,00	0,00	0,00	0,00
11.	Auszahlungen für aktives Personal	0,00	0,00	0,00	0,00	0,00	0,00
12.	Auszahlungen für Versorgung	0,00	0,00	0,00	0,00	0,00	0,00
13.	Auszahl. f. Sach- und Dienstleist. u. ger. Verm.	31.127,40	12.700,00	13.300,00	13.700,00	14.100,00	14.400,00
14.	Zinsen und ähnliche Auszahlungen	0,00	0,00	0,00	0,00	0,00	0,00
15.	Transferauszahlungen	0,00	0,00	0,00	0,00	0,00	0,00
16.	sonstige haushaltswirksame Auszahlungen	0,00	100,00	100,00	100,00	100,00	100,00
17.	= Summe der Auszahlungen aus lfd. Verwaltungstätigkeit	31.127,40	12.800,00	13.400,00	13.800,00	14.200,00	14.500,00
18.	Saldo aus lfd. Verwaltungstätigkeit	-27.179,40	-8.800,00	-9.400,00	-9.800,00	-10.200,00	-10.500,00
	Einzahlungen für Investitionstätigkeit	0,00	0,00	0,00	0,00	0,00	0,00
19.	Zuwendungen für Investitionstätigkeit	0,00	0,00	0,00	0,00	0,00	0,00
20.	Beiträge u. ä. Entgelte f. Investitionstätigkeit	0,00	0,00	0,00	0,00	0,00	0,00
21.	Veräußerung von Sachvermögen	0,00	0,00	0,00	0,00	0,00	0,00
22.	Veräußerung von Finanzvermögensanlagen	0,00	0,00	0,00	0,00	0,00	0,00
23.	sonstige Investitionstätigkeit	0,00	0,00	0,00	0,00	0,00	0,00
24.	= Summe der Einzahlungen aus Investitionstätigkeit	0,00	0,00	0,00	0,00	0,00	0,00
	Auszahlungen für Investitionstätigkeit	0,00	0,00	0,00	0,00	0,00	0,00
25.	Erwerb von Grundstücken und Gebäuden	0,00	0,00	0,00	0,00	0,00	0,00
26.	Baumaßnahmen	0,00	0,00	0,00	0,00	0,00	0,00
27.	Erwerb von beweglichem Sachvermögen	0,00	0,00	0,00	0,00	0,00	0,00
28.	Erwerb von Finanzvermögensanlagen	0,00	0,00	0,00	0,00	0,00	0,00
29.	Aktivierbare Zuwendungen	0,00	0,00	0,00	0,00	0,00	0,00
30.	Sonstige Investitionstätigkeit	0,00	0,00	0,00	0,00	0,00	0,00
31.	= Summe der Auszahlungen für Investitionstätigkeit	0,00	0,00	0,00	0,00	0,00	0,00
32.	Saldo aus Investitionstätigkeit	0,00	0,00	0,00	0,00	0,00	0,00
33.	Finanzmittel-Überschuss/ -Fehlbetrag	-27.179,40	-8.800,00	-9.400,00	-9.800,00	-10.200,00	-10.500,00
	Ein-, Auszahlungen aus Finanzierungstätigkeit	0,00	0,00	0,00	0,00	0,00	0,00
34.	Aufnahme von Krediten u. Darl. f. Investitionen	0,00	0,00	0,00	0,00	0,00	0,00

## Teilfinanzhaushalt Produkt 36603 Jugendheim Jahnstraße

Schüttorf

Nr.	Bezeichnung	Ergebnis 2015	Ansatz 2016	Ansatz 2017	Plan 2018	Plan 2019	Plan 2020
35.	Tilgung von Krediten u. Darl. f. Investitionen	0,00	0,00	0,00	0,00	0,00	0,00
36.	Saldo aus Finanzierungstätigkeit	0,00	0,00	0,00	0,00	0,00	0,00
37.	Finanzmittelveränderung	-27.179,40	-8.800,00	-9.400,00	-9.800,00	-10.200,00	-10.500,00

<b>Produktbeschreibung Produkt 42100 Förderung des Sports</b>	
Schüttorf	
Produktbereich	4 Gesundheit und Sport
Produktgruppe	421 Förderung des Sports
Produkt	42100 Förderung des Sports
<b>Verantwortliche Organisationseinheit</b>	<b>Verantwortliche Person(en)</b>
Ordnung und Soziales	Uwe Egbers
<b>Gremien</b>	
Sport- Jugend-, Kultur- und Integrationsausschuss, Verwaltungsausschuss, Stadtrat	
<b>Kurzbeschreibung</b>	
Förderung des Vereinssports durch finanzielle Unterstützung der Sportvereine.	
<b>Allgemeine Ziele</b>	
Unterstützung der Sportvereine bei der Sicherstellung eines umfassenden Sportangebotes.	
<b>Erläuterungen</b>	
<p>Finanzielle Zuwendungen an Sportvereine für die Bewirtschaftung entsprechender Räumlichkeiten für die Sportler/innen.          Hier werden in erster Linie die jährlichen Betriebskostenzuschüsse an die Sportvereine nachgewiesen.          Außerdem ist im Rahmen der neuen Sportförderrichtlinien eine Bezuschussung von Sanierungs- und Renovierungsmaßnahmen an den vereinseigenen Gebäuden seitens der Stadt als vorgesehen.</p>	
<b>Zielgruppe</b>	
Gemeinnützige Sportvereine	
<b>Auftragsgrundlage</b>	
Freiwillige Leistungen, Beschlüsse politische Gremien	

## Teilergebnishaushalt Produkt 42100 Förderung des Sports

Schüttdorf

Nr.	Bezeichnung	Ergebnis 2015	Ansatz 2016	Ansatz 2017	Plan 2018	Plan 2019	Plan 2020
	Ordentliche Erträge	0,00	0,00	0,00	0,00	0,00	0,00
1.	Steuern und ähnliche Abgaben	0,00	0,00	0,00	0,00	0,00	0,00
2.	Zuwendungen und allgemeine Umlagen	0,00	0,00	0,00	0,00	0,00	0,00
3.	Auflösungserträge aus Sonderposten	0,00	0,00	0,00	0,00	0,00	0,00
4.	sonstige Transfererträge	0,00	0,00	0,00	0,00	0,00	0,00
5.	öffentlich-rechtliche Entgelte	0,00	0,00	0,00	0,00	0,00	0,00
6.	privatrechtliche Entgelte	51,13	100,00	100,00	100,00	100,00	100,00
7.	Kostenerstattungen u. Kostenumlagen	0,00	0,00	0,00	0,00	0,00	0,00
8.	Zinsen und ähnliche Finanzerträge	0,00	0,00	0,00	0,00	0,00	0,00
9.	aktivierte Eigenleistungen	0,00	0,00	0,00	0,00	0,00	0,00
10.	Bestandsveränderungen	0,00	0,00	0,00	0,00	0,00	0,00
11.	sonstige ordentliche Erträge	0,00	0,00	0,00	0,00	0,00	0,00
12.	= Summe ordentliche Erträge	51,13	100,00	100,00	100,00	100,00	100,00
	Ordentliche Aufwendungen	0,00	0,00	0,00	0,00	0,00	0,00
13.	Aufwendungen für aktives Personal	0,00	0,00	0,00	0,00	0,00	0,00
14.	Aufwendungen für Versorgung	0,00	0,00	0,00	0,00	0,00	0,00
15.	Aufwendungen für Sach- u. Dienstleistungen	0,00	0,00	0,00	0,00	0,00	0,00
16.	Abschreibungen	762,98	800,00	2.800,00	2.800,00	2.800,00	2.800,00
17.	Zinsen und ähnliche Aufwendungen	0,00	0,00	0,00	0,00	0,00	0,00
18.	Transferaufwendungen	43.290,94	55.000,00	50.000,00	50.000,00	50.000,00	50.000,00
19.	sonstige ordentliche Aufwendungen	0,00	0,00	0,00	0,00	0,00	0,00
20.	= Summe ordentliche Aufwendungen	44.053,92	55.800,00	52.800,00	52.800,00	52.800,00	52.800,00
21.	ordentliches Ergebnis	-44.002,79	-55.700,00	-52.700,00	-52.700,00	-52.700,00	-52.700,00
22.	außerordentliche Erträge	5.610,65	0,00	0,00	0,00	0,00	0,00
23.	außerordentliche Aufwendungen	0,00	0,00	0,00	0,00	0,00	0,00
24.	außerordentliches Ergebnis	5.610,65	0,00	0,00	0,00	0,00	0,00
25.	Jahresergebnis	-38.392,14	-55.700,00	-52.700,00	-52.700,00	-52.700,00	-52.700,00
26.	Erträge aus internen Leistungsbeziehungen	0,00	0,00	0,00	0,00	0,00	0,00
27.	Aufwendungen aus internen Leistungsbeziehungen	0,00	0,00	0,00	0,00	0,00	0,00
28.	Saldo aus internen Leistungsbeziehungen	0,00	0,00	0,00	0,00	0,00	0,00
29.	Ergebnis mit internen Leistungsbeziehungen	-38.392,14	-55.700,00	-52.700,00	-52.700,00	-52.700,00	-52.700,00

Teilfinanzhaushalt Produkt 42100 Förderung des Sports							
Schüttdorf							
Nr.	Bezeichnung	Ergebnis 2015	Ansatz 2016	Ansatz 2017	Plan 2018	Plan 2019	Plan 2020
	Einzahlungen aus laufender Verwaltungstätigkeit	0,00	0,00	0,00	0,00	0,00	0,00
1.	Steuern und ähnliche Abgaben	0,00	0,00	0,00	0,00	0,00	0,00
2.	Zuwendungen und allgemeine Umlagen	0,00	0,00	0,00	0,00	0,00	0,00
3.	sonstige Transfereinzahlungen	0,00	0,00	0,00	0,00	0,00	0,00
4.	öffentlich-rechtliche Entgelte	0,00	0,00	0,00	0,00	0,00	0,00
5.	privatrechtliche Entgelte	51,13	100,00	100,00	100,00	100,00	100,00
6.	Kostenerstattungen u. Kostenumlagen	0,00	0,00	0,00	0,00	0,00	0,00
7.	Zinsen und ähnliche Einzahlungen	0,00	0,00	0,00	0,00	0,00	0,00
8.	Einzahl. a. d. Veräußerung geringw. Vermögensg.	0,00	0,00	0,00	0,00	0,00	0,00
9.	sonstige haushaltswirksame Einzahlungen	5.610,65	0,00	0,00	0,00	0,00	0,00
10.	= Summe der Einzahlungen aus lfd. Verwaltungstätigkeit	5.661,78	100,00	100,00	100,00	100,00	100,00
	Auszahlungen aus lfd. Verwaltungs- tätigkeit	0,00	0,00	0,00	0,00	0,00	0,00
11.	Auszahlungen für aktives Personal	0,00	0,00	0,00	0,00	0,00	0,00
12.	Auszahlungen für Versorgung	0,00	0,00	0,00	0,00	0,00	0,00
13.	Auszahl. f. Sach- und Dienstleist. u.ger.Verm.	0,00	0,00	0,00	0,00	0,00	0,00
14.	Zinsen und ähnliche Auszahlungen	0,00	0,00	0,00	0,00	0,00	0,00
15.	Transferauszahlungen	45.790,94	55.000,00	50.000,00	50.000,00	50.000,00	50.000,00
16.	sonstige haushaltswirksame Auszahlungen	0,00	0,00	0,00	0,00	0,00	0,00
17.	= Summe der Auszahlungen aus lfd. Verwaltungstätigkeit	45.790,94	55.000,00	50.000,00	50.000,00	50.000,00	50.000,00
18.	Saldo aus lfd. Verwaltungstätigkeit	-40.129,16	-54.900,00	-49.900,00	-49.900,00	-49.900,00	-49.900,00
	Einzahlungen für Investitionstätigkeit	0,00	0,00	0,00	0,00	0,00	0,00
19.	Zuwendungen für Investitionstätigkeit	0,00	0,00	0,00	0,00	0,00	0,00
20.	Beiträge u. ä. Entgelte f.Investitionstätigkeit	0,00	0,00	0,00	0,00	0,00	0,00
21.	Veräußerung von Sachvermögen	0,00	0,00	0,00	0,00	0,00	0,00
22.	Veräußerung von Finanzvermögensanlagen	0,00	0,00	0,00	0,00	0,00	0,00
23.	sonstige Investitionstätigkeit	0,00	0,00	0,00	0,00	0,00	0,00
24.	= Summe der Einzahlungen aus Investitionstätigkeit	0,00	0,00	0,00	0,00	0,00	0,00
	Auszahlungen für Investitionstätigkeit	0,00	0,00	0,00	0,00	0,00	0,00
25.	Erwerb von Grundstücken und Gebäuden	0,00	0,00	0,00	0,00	0,00	0,00
26.	Baumaßnahmen	0,00	0,00	0,00	0,00	0,00	0,00
27.	Erwerb von beweglichem Sachvermögen	0,00	0,00	0,00	0,00	0,00	0,00
28.	Erwerb von Finanzvermögensanlagen	0,00	0,00	0,00	0,00	0,00	0,00
29.	Aktivierbare Zuwendungen	1.180,00	0,00	0,00	0,00	0,00	0,00
30.	Sonstige Investitionstätigkeit	0,00	0,00	0,00	0,00	0,00	0,00
31.	= Summe der Auszahlungen für Investitionstätigkeit	1.180,00	0,00	0,00	0,00	0,00	0,00
32.	Saldo aus Investitionstätigkeit	-1.180,00	0,00	0,00	0,00	0,00	0,00
33.	Finanzmittel-Überschuss/ -Fehlbetrag	-41.309,16	-54.900,00	-49.900,00	-49.900,00	-49.900,00	-49.900,00
	Ein-, Auszahlungen aus Finanzierungstätigkeit	0,00	0,00	0,00	0,00	0,00	0,00
34.	Aufnahme von Krediten u. Darl. f. Investitionen	0,00	0,00	0,00	0,00	0,00	0,00

## Teilfinanzhaushalt Produkt 42100 Förderung des Sports

Schüttorf

Nr.	Bezeichnung	Ergebnis 2015	Ansatz 2016	Ansatz 2017	Plan 2018	Plan 2019	Plan 2020
35.	Tilgung von Krediten u. Darl. f. Investitionen	0,00	0,00	0,00	0,00	0,00	0,00
36.	Saldo aus Finanzierungstätigkeit	0,00	0,00	0,00	0,00	0,00	0,00
37.	Finanzmittelveränderung	-41.309,16	-54.900,00	-49.900,00	-49.900,00	-49.900,00	-49.900,00

## Investitionen Produkt 42100 Förderung des Sports

Schüttorf

Nr. Bezeichnung	Jahres- ergebnis 2015	Ansatz 2016	Ansatz 2017	Finanzplan 2018	Finanzplan 2019	Finanzplan 2020	
I14-01-032 Zuschuss Renovierung Sportfischerheim	-1.180,00	0,00	0,00	0,00	0,00	0,00	
29. - aktivierbare Zuwendungen	1.180,00	0,00	0,00	0,00	0,00	0,00	
I15-01-015 Baukostenzuschuss Umkleidekabinen DGH	0,00	0,00	0,00	0,00	0,00	0,00	



<b>Produktbeschreibung Produkt 42401 Sporthallen und -plätze</b>				
Schüttorf				
Produktbereich	4	Gesundheit und Sport		
Produktgruppe	424	Sportstätten und Bäder		
Produkt	42401	Sporthallen und -plätze		
<b>Verantwortliche Organisationseinheit</b>			<b>Verantwortliche Person(en)</b>	
Ordnung und Soziales			Bettina Eilering	
<b>Gremien</b>				
Sozial-, Jugend-, Sport- und Integrationsausschuss, Verwaltungsausschuss, Stadtrat				
<b>Kurzbeschreibung</b>				
Unterhaltung und Bewirtschaftung städtischer Sportplätze und -hallen.				
<b>Allgemeine Ziele</b>				
Durch die Vorhaltung von ausreichend Sportplätzen und Sporthallen soll der Zielgruppe eine Möglichkeit geboten werden, sich sportlich zu betätigen und dadurch die Gesundheit zu erhalten.				
<b>Erläuterungen</b>				
Im Bereich der Stadt werden zahlreiche Sportplätze und Sporthallen für den Vereinssport und gegen Kostenerstattung für den Schulsport im Bereich der Samtgemeinde bereitgestellt. Zu den Kosten gehören die Bewirtschaftungskosten, wie Heizung, Wasser, Abwasser und Strom für die Sporthallen und die Umkleidekabinen an den Sportplätzen. Auch werden hier die Kosten für die Unterhaltung und Pflege der Sportplätze und der Sporthallen nachgewiesen.				
<b>Zielgruppe</b>				
Gemeinnützige Sportvereine, Schüler/innen				
<b>Auftragsgrundlage</b>				
Politische Beschlüsse				
<b>Kennzahlen</b>	<b>2014</b>	<b>2015</b>	<b>2016</b>	<b>2017</b>
Zuschussbedarf je Einwohner	Ergebnis	Ergebnis	HH-Ansatz	HH-Ansatz
(2014 u. 2015 = Erg.-rech., 2016 u. 2017 = HHPL-Ansätze)				
Jahnsporthalle, Sportplatzstraße 1	7,24 €	7,24 €	7,25 €	6,94 €
Vechtehalle	9,46 €	9,46 €	7,26 €	16,40 €
Alte Turnhalle, Jahnstraße	1,46 €	1,46 €	1,58 €	1,91 €
Turnhalle Süsteresch	2,25 €	2,25 €	----	----
Wietkamphalle (Eröffnung Okt. 2014)	3,50 €	3,50 €	7,16 €	6,05 €

## Teilergebnishaushalt Produkt 42401 Sporthallen und -plätze

Schüttert

Nr.	Bezeichnung	Ergebnis 2015	Ansatz 2016	Ansatz 2017	Plan 2018	Plan 2019	Plan 2020
	Ordentliche Erträge	0,00	0,00	0,00	0,00	0,00	0,00
1.	Steuern und ähnliche Abgaben	0,00	0,00	0,00	0,00	0,00	0,00
2.	Zuwendungen und allgemeine Umlagen	0,00	3.500,00	0,00	25.200,00	0,00	0,00
3.	Auflösungserträge aus Sonderposten	20.949,76	20.500,00	26.200,00	26.200,00	26.200,00	26.200,00
4.	sonstige Transfererträge	0,00	0,00	0,00	0,00	0,00	0,00
5.	öffentlich-rechtliche Entgelte	291,32	800,00	500,00	500,00	500,00	500,00
6.	privatrechtliche Entgelte	1.861,76	1.500,00	1.500,00	1.500,00	1.500,00	1.500,00
7.	Kostenerstattungen u. Kostenumlagen	143.661,74	139.300,00	138.300,00	140.300,00	142.300,00	144.300,00
8.	Zinsen und ähnliche Finanzerträge	0,00	0,00	0,00	0,00	0,00	0,00
9.	aktivierte Eigenleistungen	0,00	0,00	0,00	0,00	0,00	0,00
10.	Bestandsveränderungen	0,00	0,00	0,00	0,00	0,00	0,00
11.	sonstige ordentliche Erträge	3.981,10	0,00	0,00	0,00	0,00	0,00
12.	= Summe ordentliche Erträge	170.745,68	165.600,00	166.500,00	193.700,00	170.500,00	172.500,00
	Ordentliche Aufwendungen	0,00	0,00	0,00	0,00	0,00	0,00
13.	Aufwendungen für aktives Personal	93.255,48	80.700,00	70.800,00	73.100,00	75.400,00	77.700,00
14.	Aufwendungen für Versorgung	0,00	0,00	0,00	0,00	0,00	0,00
15.	Aufwendungen für Sach- u. Dienstleistungen	251.548,03	307.800,00	427.800,00	377.600,00	308.900,00	313.400,00
16.	Abschreibungen	107.491,44	106.800,00	108.800,00	108.300,00	104.800,00	104.400,00
17.	Zinsen und ähnliche Aufwendungen	0,00	0,00	0,00	0,00	0,00	0,00
18.	Transferaufwendungen	4.000,00	4.000,00	4.000,00	4.000,00	4.000,00	4.000,00
19.	sonstige ordentliche Aufwendungen	2.827,31	5.600,00	4.200,00	4.200,00	4.200,00	4.200,00
20.	= Summe ordentliche Aufwendungen	459.122,26	504.900,00	615.600,00	567.200,00	497.300,00	503.700,00
21.	ordentliches Ergebnis	-288.376,58	-339.300,00	-449.100,00	-373.500,00	-326.800,00	-331.200,00
22.	außerordentliche Erträge	5.290,00	0,00	0,00	0,00	0,00	0,00
23.	außerordentliche Aufwendungen	0,00	0,00	0,00	0,00	0,00	0,00
24.	außerordentliches Ergebnis	5.290,00	0,00	0,00	0,00	0,00	0,00
25.	Jahresergebnis	-283.086,58	-339.300,00	-449.100,00	-373.500,00	-326.800,00	-331.200,00
26.	Erträge aus internen Leistungsbeziehungen	541,76	0,00	0,00	0,00	0,00	0,00
27.	Aufwendungen aus internen Leistungsbeziehungen	69.595,67	66.100,00	70.800,00	70.800,00	70.800,00	63.700,00
28.	Saldo aus internen Leistungsbeziehungen	-69.053,91	-66.100,00	-70.800,00	-70.800,00	-70.800,00	-63.700,00
29.	Ergebnis mit internen Leistungsbeziehungen	-352.140,49	-405.400,00	-519.900,00	-444.300,00	-397.600,00	-394.900,00

Teilfinanzhaushalt Produkt 42401 Sporthallen und -plätze							
Schüttorf							
Nr.	Bezeichnung	Ergebnis 2015	Ansatz 2016	Ansatz 2017	Plan 2018	Plan 2019	Plan 2020
	Einzahlungen aus laufender Verwaltungstätigkeit	0,00	0,00	0,00	0,00	0,00	0,00
1.	Steuern und ähnliche Abgaben	0,00	0,00	0,00	0,00	0,00	0,00
2.	Zuwendungen und allgemeine Umlagen	0,00	3.500,00	0,00	25.200,00	0,00	0,00
3.	sonstige Transfereinzahlungen	0,00	0,00	0,00	0,00	0,00	0,00
4.	öffentlich-rechtliche Entgelte	470,89	800,00	500,00	500,00	500,00	500,00
5.	privatrechtliche Entgelte	1.861,76	1.500,00	1.500,00	1.500,00	1.500,00	1.500,00
6.	Kostenerstattungen u. Kostenumlagen	110.783,26	139.300,00	138.300,00	140.300,00	142.300,00	144.300,00
7.	Zinsen und ähnliche Einzahlungen	0,00	0,00	0,00	0,00	0,00	0,00
8.	Einzahl. a. d. Veräußerung geringw. Vermögensg.	0,00	0,00	0,00	0,00	0,00	0,00
9.	sonstige haushaltswirksame Einzahlungen	5.896,90	0,00	0,00	0,00	0,00	0,00
10.	= Summe der Einzahlungen aus lfd. Verwaltungstätigkeit	119.012,81	145.100,00	140.300,00	167.500,00	144.300,00	146.300,00
	Auszahlungen aus lfd. Verwaltungs- tätigkeit	0,00	0,00	0,00	0,00	0,00	0,00
11.	Auszahlungen für aktives Personal	93.248,38	80.700,00	70.800,00	73.100,00	75.400,00	77.700,00
12.	Auszahlungen für Versorgung	0,00	0,00	0,00	0,00	0,00	0,00
13.	Auszahl. f. Sach- und Dienstleist. u.ger.Verm.	230.985,24	307.800,00	427.800,00	377.600,00	308.900,00	313.400,00
14.	Zinsen und ähnliche Auszahlungen	0,00	0,00	0,00	0,00	0,00	0,00
15.	Transferauszahlungen	4.000,00	4.000,00	4.000,00	4.000,00	4.000,00	4.000,00
16.	sonstige haushaltswirksame Auszahlungen	2.846,42	5.600,00	4.200,00	4.200,00	4.200,00	4.200,00
17.	= Summe der Auszahlungen aus lfd. Verwaltungstätigkeit	331.080,04	398.100,00	506.800,00	458.900,00	392.500,00	399.300,00
18.	Saldo aus lfd. Verwaltungstätigkeit	-212.067,23	-253.000,00	-366.500,00	-291.400,00	-248.200,00	-253.000,00
	Einzahlungen für Investitionstätigkeit	0,00	0,00	0,00	0,00	0,00	0,00
19.	Zuwendungen für Investitionstätigkeit	600.000,00	687.400,00	200.000,00	0,00	0,00	0,00
20.	Beiträge u. ä. Entgelte f.Investitionstätigkeit	0,00	0,00	0,00	0,00	0,00	0,00
21.	Veräußerung von Sachvermögen	0,00	0,00	0,00	0,00	0,00	0,00
22.	Veräußerung von Finanzvermögensanlagen	0,00	0,00	0,00	0,00	0,00	0,00
23.	sonstige Investitionstätigkeit	0,00	0,00	0,00	0,00	0,00	0,00
24.	= Summe der Einzahlungen aus Investitionstätigkeit	600.000,00	687.400,00	200.000,00	0,00	0,00	0,00
	Auszahlungen für Investitionstätigkeit	0,00	0,00	0,00	0,00	0,00	0,00
25.	Erwerb von Grundstücken und Gebäuden	0,00	0,00	1.080.000,00	0,00	0,00	0,00
26.	Baumaßnahmen	378.879,10	0,00	0,00	0,00	0,00	0,00
27.	Erwerb von beweglichem Sachvermögen	9.760,78	27.500,00	0,00	0,00	0,00	0,00
28.	Erwerb von Finanzvermögensanlagen	0,00	0,00	0,00	0,00	0,00	0,00
29.	Aktivierbare Zuwendungen	0,00	0,00	0,00	0,00	0,00	0,00
30.	Sonstige Investitionstätigkeit	0,00	0,00	0,00	0,00	0,00	0,00
31.	= Summe der Auszahlungen für Investitionstätigkeit	388.639,88	27.500,00	1.080.000,00	0,00	0,00	0,00
32.	Saldo aus Investitionstätigkeit	211.360,12	659.900,00	-880.000,00	0,00	0,00	0,00
33.	Finanzmittel-Überschuss/ -Fehlbetrag	-707,11	406.900,00	-1.246.500,00	-291.400,00	-248.200,00	-253.000,00
	Ein-, Auszahlungen aus Finanzierungstätigkeit	0,00	0,00	0,00	0,00	0,00	0,00
34.	Aufnahme von Krediten u. Darl. f. Investitionen	0,00	0,00	0,00	0,00	0,00	0,00

## Teilfinanzhaushalt Produkt 42401 Sporthallen und -plätze

Schüttorf

Nr.	Bezeichnung	Ergebnis 2015	Ansatz 2016	Ansatz 2017	Plan 2018	Plan 2019	Plan 2020
35.	Tilgung von Krediten u. Darl. f. Investitionen	0,00	0,00	0,00	0,00	0,00	0,00
36.	Saldo aus Finanzierungstätigkeit	0,00	0,00	0,00	0,00	0,00	0,00
37.	Finanzmittelveränderung	-707,11	406.900,00	-1.246.500,00	-291.400,00	-248.200,00	-253.000,00

Investitionen Produkt 42401 Sporthallen und -plätze							
Schüttorf							
Nr. Bezeichnung	Jahres- ergebnis 2015	Ansatz 2016	Ansatz 2017	Finanzplan 2018	Finanzplan 2019	Finanzplan 2020	
I12-01-008 Neubau einer Sporthalle am Schulzentrum	262.319,12	687.400,00	0,00	0,00	0,00	0,00	
19. + Zuwendungen für Investitionstätigkeit	600.000,00	687.400,00	0,00	0,00	0,00	0,00	
26. - Baumaßnahmen	337.680,88	0,00	0,00	0,00	0,00	0,00	
I14-01-014 Außenanlagen, Parkplätze Sporthalle Wietkamp	-41.198,22	0,00	0,00	0,00	0,00	0,00	
26. - Baumaßnahmen	41.198,22	0,00	0,00	0,00	0,00	0,00	
I14-01-033 Bewegliches Anlagevermögen Alte Jahnhalle	0,00	0,00	0,00	0,00	0,00	0,00	
I15-01-017 BGA Vechtehalle Schüttorf	-7.249,16	0,00	0,00	0,00	0,00	0,00	
27. - Erwerb von beweglichem Sachvermögen	7.249,16	0,00	0,00	0,00	0,00	0,00	
I15-01-018 BGA Sportplätze	-1.130,50	0,00	0,00	0,00	0,00	0,00	
27. - Erwerb von beweglichem Sachvermögen	1.130,50	0,00	0,00	0,00	0,00	0,00	
I15-01-020 BGA Jahnhalle	-1.381,12	0,00	0,00	0,00	0,00	0,00	
27. - Erwerb von beweglichem Sachvermögen	1.381,12	0,00	0,00	0,00	0,00	0,00	
I16-01-012 Erneuerung der Beschallungsanlage, Vechtehalle	0,00	-27.500,00	0,00	0,00	0,00	0,00	
27. - Erwerb von beweglichem Sachvermögen	0,00	27.500,00	0,00	0,00	0,00	0,00	
I16-01-019 BGA Wietkamphalle	0,00	0,00	0,00	0,00	0,00	0,00	
I16-01-020 BGA Jahnhalle	0,00	0,00	0,00	0,00	0,00	0,00	
I16-01-021 BGA Sportplätze	0,00	0,00	0,00	0,00	0,00	0,00	
I17-01-009 Schaffung von Ersatzsportflächen im Sportpark	0,00	0,00	-880.000,00	0,00	0,00	0,00	
19. + Zuwendungen für Investitionstätigkeit	0,00	0,00	200.000,00	0,00	0,00	0,00	
25. - Erwerb von Grundstücken und Gebäuden	0,00	0,00	1.080.000,00	0,00	0,00	0,00	
I17-01-012 BGA Wietkamphalle	0,00	0,00	0,00	0,00	0,00	0,00	

<b>Produktbeschreibung Produkt 57301 Märkte</b>	
Schüttorf	
Produktbereich	5 Gestaltung der Umwelt
Produktgruppe	573 Allgemeine Einrichtungen und Unternehmen
Produkt	57301 Märkte
<b>Verantwortliche Organisationseinheit</b>	<b>Verantwortliche Person(en)</b>
Ordnung und Soziales	Bettina Eilering
<b>Kurzbeschreibung</b>	
Bereitstellung von Plätzen für die Veranstaltung von Märkten	
<b>Allgemeine Ziele</b>	
Förderung von Märkten und marktähnlichen Veranstaltungen zur Unterstützung der örtlichen Wirtschaft.	
<b>Erläuterungen</b>	
Veranstaltung von Märkten. Hierunter fallen sowohl die Wochenmärkte auf dem Marktplatz als auch die Sondermärkte wie Kirmes und der Weihnachtsmarkt. Als Einnahmen fallen hier Standgelder an.	
<b>Zielgruppe</b>	
Einwohner/Einwohnerinnen, Touristen, Schausteller	
<b>Auftragsgrundlage</b>	
freiwillige Leistung	

Teilergebnishaushalt Produkt 57301 Märkte							
Schüttrorf							
Nr.	Bezeichnung	Ergebnis 2015	Ansatz 2016	Ansatz 2017	Plan 2018	Plan 2019	Plan 2020
	Ordentliche Erträge	0,00	0,00	0,00	0,00	0,00	0,00
1.	Steuern und ähnliche Abgaben	0,00	0,00	0,00	0,00	0,00	0,00
2.	Zuwendungen und allgemeine Umlagen	0,00	0,00	0,00	0,00	0,00	0,00
3.	Auflösungserträge aus Sonderposten	218,90	600,00	200,00	200,00	200,00	200,00
4.	sonstige Transfererträge	0,00	0,00	0,00	0,00	0,00	0,00
5.	öffentlich-rechtliche Entgelte	7.139,25	7.000,00	7.000,00	7.000,00	7.000,00	7.000,00
6.	privatrechtliche Entgelte	0,00	0,00	0,00	0,00	0,00	0,00
7.	Kostenerstattungen u. Kostenumlagen	0,00	0,00	0,00	0,00	0,00	0,00
8.	Zinsen und ähnliche Finanzerträge	0,00	0,00	0,00	0,00	0,00	0,00
9.	aktivierte Eigenleistungen	0,00	0,00	0,00	0,00	0,00	0,00
10.	Bestandsveränderungen	0,00	0,00	0,00	0,00	0,00	0,00
11.	sonstige ordentliche Erträge	0,00	0,00	0,00	0,00	0,00	0,00
12.	= Summe ordentliche Erträge	7.358,15	7.600,00	7.200,00	7.200,00	7.200,00	7.200,00
	Ordentliche Aufwendungen	0,00	0,00	0,00	0,00	0,00	0,00
13.	Aufwendungen für aktives Personal	0,00	0,00	0,00	0,00	0,00	0,00
14.	Aufwendungen für Versorgung	0,00	0,00	0,00	0,00	0,00	0,00
15.	Aufwendungen für Sach- u. Dienstleistungen	7.377,33	9.000,00	9.000,00	8.500,00	8.500,00	8.500,00
16.	Abschreibungen	726,41	1.400,00	1.000,00	1.000,00	1.000,00	500,00
17.	Zinsen und ähnliche Aufwendungen	0,00	0,00	0,00	0,00	0,00	0,00
18.	Transferaufwendungen	0,00	0,00	0,00	0,00	0,00	0,00
19.	sonstige ordentliche Aufwendungen	367,50	0,00	0,00	0,00	0,00	0,00
20.	= Summe ordentliche Aufwendungen	8.471,24	10.400,00	10.000,00	9.500,00	9.500,00	9.000,00
21.	ordentliches Ergebnis	-1.113,09	-2.800,00	-2.800,00	-2.300,00	-2.300,00	-1.800,00
22.	außerordentliche Erträge	0,00	0,00	0,00	0,00	0,00	0,00
23.	außerordentliche Aufwendungen	0,00	0,00	0,00	0,00	0,00	0,00
24.	außerordentliches Ergebnis	0,00	0,00	0,00	0,00	0,00	0,00
25.	Jahresergebnis	-1.113,09	-2.800,00	-2.800,00	-2.300,00	-2.300,00	-1.800,00
26.	Erträge aus internen Leistungsbeziehungen	0,00	0,00	0,00	0,00	0,00	0,00
27.	Aufwendungen aus internen Leistungsbeziehungen	23.498,09	24.500,00	26.500,00	26.500,00	26.500,00	26.500,00
28.	Saldo aus internen Leistungsbeziehungen	-23.498,09	-24.500,00	-26.500,00	-26.500,00	-26.500,00	-26.500,00
29.	Ergebnis mit internen Leistungsbeziehungen	-24.611,18	-27.300,00	-29.300,00	-28.800,00	-28.800,00	-28.300,00

Teilfinanzhaushalt Produkt 57301 Märkte							
Schüttorf							
Nr.	Bezeichnung	Ergebnis 2015	Ansatz 2016	Ansatz 2017	Plan 2018	Plan 2019	Plan 2020
	Einzahlungen aus laufender Verwaltungstätigkeit	0,00	0,00	0,00	0,00	0,00	0,00
1.	Steuern und ähnliche Abgaben	0,00	0,00	0,00	0,00	0,00	0,00
2.	Zuwendungen und allgemeine Umlagen	0,00	0,00	0,00	0,00	0,00	0,00
3.	sonstige Transfereinzahlungen	0,00	0,00	0,00	0,00	0,00	0,00
4.	öffentlich-rechtliche Entgelte	7.429,05	7.000,00	7.000,00	7.000,00	7.000,00	7.000,00
5.	privatrechtliche Entgelte	0,00	0,00	0,00	0,00	0,00	0,00
6.	Kostenerstattungen u. Kostenumlagen	0,00	0,00	0,00	0,00	0,00	0,00
7.	Zinsen und ähnliche Einzahlungen	0,00	0,00	0,00	0,00	0,00	0,00
8.	Einzahl. a. d. Veräußerung geringw. Vermögensg.	0,00	0,00	0,00	0,00	0,00	0,00
9.	sonstige haushaltswirksame Einzahlungen	0,00	0,00	0,00	0,00	0,00	0,00
10.	= Summe der Einzahlungen aus lfd. Verwaltungstätigkeit	7.429,05	7.000,00	7.000,00	7.000,00	7.000,00	7.000,00
	Auszahlungen aus lfd. Verwaltungs- tätigkeit	0,00	0,00	0,00	0,00	0,00	0,00
11.	Auszahlungen für aktives Personal	0,00	0,00	0,00	0,00	0,00	0,00
12.	Auszahlungen für Versorgung	0,00	0,00	0,00	0,00	0,00	0,00
13.	Auszahl. f. Sach- und Dienstleist. u. ger. Verm.	9.731,39	9.000,00	9.000,00	8.500,00	8.500,00	8.500,00
14.	Zinsen und ähnliche Auszahlungen	0,00	0,00	0,00	0,00	0,00	0,00
15.	Transferauszahlungen	0,00	0,00	0,00	0,00	0,00	0,00
16.	sonstige haushaltswirksame Auszahlungen	367,50	0,00	0,00	0,00	0,00	0,00
17.	= Summe der Auszahlungen aus lfd. Verwaltungstätigkeit	10.098,89	9.000,00	9.000,00	8.500,00	8.500,00	8.500,00
18.	Saldo aus lfd. Verwaltungstätigkeit	-2.669,84	-2.000,00	-2.000,00	-1.500,00	-1.500,00	-1.500,00
	Einzahlungen für Investitionstätigkeit	0,00	0,00	0,00	0,00	0,00	0,00
19.	Zuwendungen für Investitionstätigkeit	0,00	0,00	0,00	0,00	0,00	0,00
20.	Beiträge u. ä. Entgelte f. Investitionstätigkeit	0,00	0,00	0,00	0,00	0,00	0,00
21.	Veräußerung von Sachvermögen	0,00	0,00	0,00	0,00	0,00	0,00
22.	Veräußerung von Finanzvermögensanlagen	0,00	0,00	0,00	0,00	0,00	0,00
23.	sonstige Investitionstätigkeit	0,00	0,00	0,00	0,00	0,00	0,00
24.	= Summe der Einzahlungen aus Investitionstätigkeit	0,00	0,00	0,00	0,00	0,00	0,00
	Auszahlungen für Investitionstätigkeit	0,00	0,00	0,00	0,00	0,00	0,00
25.	Erwerb von Grundstücken und Gebäuden	0,00	0,00	0,00	0,00	0,00	0,00
26.	Baumaßnahmen	759,37	0,00	0,00	0,00	0,00	0,00
27.	Erwerb von beweglichem Sachvermögen	2.171,54	0,00	0,00	0,00	0,00	0,00
28.	Erwerb von Finanzvermögensanlagen	0,00	0,00	0,00	0,00	0,00	0,00
29.	Aktivierbare Zuwendungen	0,00	0,00	0,00	0,00	0,00	0,00
30.	Sonstige Investitionstätigkeit	0,00	0,00	0,00	0,00	0,00	0,00
31.	= Summe der Auszahlungen für Investitionstätigkeit	2.930,91	0,00	0,00	0,00	0,00	0,00
32.	Saldo aus Investitionstätigkeit	-2.930,91	0,00	0,00	0,00	0,00	0,00
33.	Finanzmittel-Überschuss/ -Fehlbetrag	-5.600,75	-2.000,00	-2.000,00	-1.500,00	-1.500,00	-1.500,00
	Ein-, Auszahlungen aus Finanzierungstätigkeit	0,00	0,00	0,00	0,00	0,00	0,00
34.	Aufnahme von Krediten u. Darl. f. Investitionen	0,00	0,00	0,00	0,00	0,00	0,00



## Teilfinanzhaushalt Produkt 57301 Märkte

Schüttorf

Nr.	Bezeichnung	Ergebnis 2015	Ansatz 2016	Ansatz 2017	Plan 2018	Plan 2019	Plan 2020
35.	Tilgung von Krediten u. Darl. f. Investitionen	0,00	0,00	0,00	0,00	0,00	0,00
36.	Saldo aus Finanzierungstätigkeit	0,00	0,00	0,00	0,00	0,00	0,00
37.	Finanzmittelveränderung	-5.600,75	-2.000,00	-2.000,00	-1.500,00	-1.500,00	-1.500,00

## Investitionen Produkt 57301 Märkte

Schüttorf

Nr. Bezeichnung	Jahres- ergebnis 2015	Ansatz 2016	Ansatz 2017	Finanzplan 2018	Finanzplan 2019	Finanzplan 2020	
115-01-022 BGA Märkte	-2.171,54	0,00	0,00	0,00	0,00	0,00	
27. - Erwerb von beweglichem Sachvermögen	2.171,54	0,00	0,00	0,00	0,00	0,00	

## Teilergebnishaushalt 03 Teilhaushalt 3: Bauwesen und Liegenschaften

Schüttert

Nr.	Bezeichnung	Ergebnis 2015	Ansatz 2016	Ansatz 2017	Plan 2018	Plan 2019	Plan 2020
	Ordentliche Erträge	0,00	0,00	0,00	0,00	0,00	0,00
1.	Steuern und ähnliche Abgaben	0,00	0,00	0,00	0,00	0,00	0,00
2.	Zuwendungen und allgemeine Umlagen	0,00	0,00	0,00	0,00	0,00	0,00
3.	Auflösungserträge aus Sonderposten	482.759,18	426.300,00	569.700,00	539.000,00	502.900,00	481.000,00
4.	sonstige Transfererträge	0,00	0,00	0,00	0,00	0,00	0,00
5.	öffentlich-rechtliche Entgelte	7.195,00	3.500,00	3.500,00	3.500,00	3.500,00	3.500,00
6.	privatrechtliche Entgelte	235.875,59	507.800,00	398.000,00	403.000,00	408.000,00	410.300,00
7.	Kostenerstattungen u. Kostenumlagen	242.889,13	267.500,00	194.000,00	196.500,00	199.000,00	201.500,00
8.	Zinsen und ähnliche Finanzerträge	0,00	0,00	0,00	0,00	0,00	0,00
9.	aktivierte Eigenleistungen	1.621,00	0,00	0,00	0,00	0,00	0,00
10.	Bestandsveränderungen	0,00	0,00	0,00	0,00	0,00	0,00
11.	sonstige ordentliche Erträge	21.438,30	3.300,00	4.300,00	1.800,00	1.800,00	-200,00
12.	= Summe ordentliche Erträge	991.778,20	1.208.400,00	1.169.500,00	1.143.800,00	1.115.200,00	1.096.100,00
	Ordentliche Aufwendungen	0,00	0,00	0,00	0,00	0,00	0,00
13.	Aufwendungen für aktives Personal	810.303,26	812.200,00	825.400,00	833.100,00	840.900,00	848.600,00
14.	Aufwendungen für Versorgung	0,00	0,00	0,00	0,00	0,00	0,00
15.	Aufwendungen für Sach- u. Dienstleistungen	814.291,72	1.131.600,00	1.090.400,00	967.500,00	976.100,00	979.600,00
16.	Abschreibungen	818.774,59	719.900,00	1.004.200,00	963.900,00	901.300,00	862.300,00
17.	Zinsen und ähnliche Aufwendungen	0,00	0,00	0,00	0,00	0,00	0,00
18.	Transferaufwendungen	17.395,24	19.000,00	19.000,00	19.000,00	19.000,00	19.000,00
19.	sonstige ordentliche Aufwendungen	82.463,64	89.000,00	86.900,00	88.100,00	89.200,00	90.400,00
20.	= Summe ordentliche Aufwendungen	2.543.228,45	2.771.700,00	3.025.900,00	2.871.600,00	2.826.500,00	2.799.900,00
21.	ordentliches Ergebnis	-1.551.450,25	-1.563.300,00	-1.856.400,00	-1.727.800,00	-1.711.300,00	-1.703.800,00
22.	außerordentliche Erträge	531.408,27	30.000,00	130.000,00	250.000,00	0,00	0,00
23.	außerordentliche Aufwendungen	3.193,09	0,00	0,00	0,00	0,00	0,00
24.	außerordentliches Ergebnis	528.215,18	30.000,00	130.000,00	250.000,00	0,00	0,00
25.	Jahresergebnis	-1.023.235,07	-1.533.300,00	-1.726.400,00	-1.477.800,00	-1.711.300,00	-1.703.800,00
26.	Erträge aus internen Leistungsbeziehungen	863.098,94	915.000,00	946.900,00	946.900,00	946.900,00	946.900,00
27.	Aufwendungen aus internen Leistungsbeziehungen	761.247,75	814.600,00	839.800,00	839.800,00	839.800,00	839.800,00
28.	Saldo aus internen Leistungsbeziehungen	101.851,19	100.400,00	107.100,00	107.100,00	107.100,00	107.100,00
29.	Ergebnis mit internen Leistungsbeziehungen	-921.383,88	-1.432.900,00	-1.619.300,00	-1.370.700,00	-1.604.200,00	-1.596.700,00

## Teilfinanzhaushalt 03 Teilhaushalt 3: Bauwesen und Liegenschaften

Schüttert

Nr.	Bezeichnung	Ergebnis 2015	Ansatz 2016	Ansatz 2017	Plan 2018	Plan 2019	Plan 2020
	Einzahlungen aus laufender Verwaltungstätigkeit	0,00	0,00	0,00	0,00	0,00	0,00
1.	Steuern und ähnliche Abgaben	0,00	0,00	0,00	0,00	0,00	0,00
2.	Zuwendungen und allgemeine Umlagen	0,00	0,00	0,00	0,00	0,00	0,00
3.	sonstige Transfereinzahlungen	0,00	0,00	0,00	0,00	0,00	0,00
4.	öffentlich-rechtliche Entgelte	7.485,00	3.500,00	3.500,00	3.500,00	3.500,00	3.500,00
5.	privatrechtliche Entgelte	239.440,42	507.800,00	398.000,00	403.000,00	408.000,00	410.300,00
6.	Kostenerstattungen u. Kostenumlagen	247.946,54	267.500,00	194.000,00	196.500,00	199.000,00	201.500,00
7.	Zinsen und ähnliche Einzahlungen	0,00	0,00	0,00	0,00	0,00	0,00
8.	Einzahl. a. d. Veräußerung geringw. Vermögensg.	0,00	0,00	0,00	0,00	0,00	0,00
9.	sonstige haushaltswirksame Einzahlungen	1.804,46	3.300,00	4.300,00	1.800,00	1.800,00	-200,00
10.	= Summe der Einzahlungen aus lfd. Verwaltungstätigkeit	496.676,42	782.100,00	599.800,00	604.800,00	612.300,00	615.100,00
	Auszahlungen aus lfd. Verwaltungs- tätigkeit	0,00	0,00	0,00	0,00	0,00	0,00
11.	Auszahlungen für aktives Personal	810.295,36	812.200,00	825.400,00	833.100,00	840.900,00	848.600,00
12.	Auszahlungen für Versorgung	0,00	0,00	0,00	0,00	0,00	0,00
13.	Auszahl. f. Sach- und Dienstleist. u. ger. Verm.	1.002.888,25	1.131.600,00	1.090.400,00	967.500,00	976.100,00	979.600,00
14.	Zinsen und ähnliche Auszahlungen	0,00	0,00	0,00	0,00	0,00	0,00
15.	Transferauszahlungen	17.395,24	19.000,00	19.000,00	19.000,00	19.000,00	19.000,00
16.	sonstige haushaltswirksame Auszahlungen	87.959,69	89.000,00	86.900,00	88.100,00	89.200,00	90.400,00
17.	= Summe der Auszahlungen aus lfd. Verwaltungstätigkeit	1.918.538,54	2.051.800,00	2.021.700,00	1.907.700,00	1.925.200,00	1.937.600,00
18.	Saldo aus lfd. Verwaltungstätigkeit	-1.421.862,12	-1.269.700,00	-1.421.900,00	-1.302.900,00	-1.312.900,00	-1.322.500,00
	Einzahlungen für Investitionstätigkeit	0,00	0,00	0,00	0,00	0,00	0,00
19.	Zuwendungen für Investitionstätigkeit	243.000,34	237.400,00	149.200,00	25.500,00	0,00	0,00
20.	Beiträge u. ä. Entgelte f. Investitionstätigkeit	77.027,81	90.000,00	600.000,00	225.000,00	540.000,00	0,00
21.	Veräußerung von Sachvermögen	785.666,93	905.000,00	1.430.000,00	3.050.000,00	400.000,00	350.000,00
22.	Veräußerung von Finanzvermögensanlagen	0,00	0,00	0,00	0,00	0,00	0,00
23.	sonstige Investitionstätigkeit	0,00	0,00	0,00	0,00	0,00	0,00
24.	= Summe der Einzahlungen aus Investitionstätigkeit	1.105.695,08	1.232.400,00	2.179.200,00	3.300.500,00	940.000,00	350.000,00
	Auszahlungen für Investitionstätigkeit	0,00	0,00	0,00	0,00	0,00	0,00
25.	Erwerb von Grundstücken und Gebäuden	252.532,32	1.675.000,00	200.000,00	200.000,00	100.000,00	100.000,00
26.	Baumaßnahmen	543.309,68	826.000,00	2.625.000,00	1.075.000,00	600.000,00	0,00
27.	Erwerb von beweglichem Sachvermögen	243.566,87	225.500,00	161.500,00	95.000,00	145.000,00	95.000,00
28.	Erwerb von Finanzvermögensanlagen	0,00	0,00	0,00	0,00	0,00	0,00
29.	Aktivierbare Zuwendungen	0,00	354.200,00	50.000,00	0,00	0,00	0,00
30.	Sonstige Investitionstätigkeit	0,00	0,00	0,00	0,00	0,00	0,00
31.	= Summe der Auszahlungen für Investitionstätigkeit	1.039.408,87	3.080.700,00	3.036.500,00	1.370.000,00	845.000,00	195.000,00
32.	Saldo aus Investitionstätigkeit	66.286,21	-1.848.300,00	-857.300,00	1.930.500,00	95.000,00	155.000,00
33.	Finanzmittel-Überschuss/ -Fehlbetrag	-1.355.575,91	-3.118.000,00	-2.279.200,00	627.600,00	-1.217.900,00	-1.167.500,00
	Ein-, Auszahlungen aus Finanzierungstätigkeit	0,00	0,00	0,00	0,00	0,00	0,00
34.	Aufnahme von Krediten u. Darl. f. Investitionen	0,00	0,00	0,00	0,00	0,00	0,00

## Teilfinanzhaushalt 03 Teilhaushalt 3: Bauwesen und Liegenschaften

Schüttorf

Nr.	Bezeichnung	Ergebnis 2015	Ansatz 2016	Ansatz 2017	Plan 2018	Plan 2019	Plan 2020
35.	Tilgung von Krediten u. Darl. f. Investitionen	0,00	0,00	0,00	0,00	0,00	0,00
36.	Saldo aus Finanzierungstätigkeit	0,00	0,00	0,00	0,00	0,00	0,00
37.	Finanzmittelveränderung	-1.355.575,91	-3.118.000,00	-2.279.200,00	627.600,00	-1.217.900,00	-1.167.500,00

<b>Produktbeschreibung Produkt 11104 Liegenschaftsverwaltung</b>	
Schüttdorf	
Produktbereich	1                      Zentrale Verwaltung
Produktgruppe	111                     Verwaltungssteuerung und -service
Produkt	11104                 Liegenschaftsverwaltung
<b>Verantwortliche Organisationseinheit</b>	<b>Verantwortliche Person(en)</b>
Bauwesen und Liegenschaften	Bernd Arns
<b>Gremien</b>	
Verwaltungsausschuss und Stadtrat	
<b>Kurzbeschreibung</b>	
Verwaltung und Unterhaltung der Grundstücke und vermieteten Objekte der Stadt Schüttdorf, soweit diese nicht speziellen Produktbereichen zugeordnet sind.	
<b>Allgemeine Ziele</b>	
Regelung einer wirtschaftlichen Verwaltung der betroffenen Grundstücke und Gebäude unter Berücksichtigung der rechtlichen Rahmenbedingungen.	
<b>Erläuterungen</b>	
Dieses Produkt beinhaltet u. a. die Unterhaltung und Bewirtschaftung der vermieteten Wohnungen und Räume der Stadt, sowie den daraus resultierenden Erträgen. Zudem wird hier die Verwaltung der Pachtverhältnisse der Stadt vorgenommen. Weiterhin wurden diesem Produkt die unbebauten Grundstücke (soweit diese nicht bei anderen Produktbereichen berücksichtigt wurden) zugeordnet.	
<b>Zielgruppe</b>	
Pächter, Mieter, Einwohner/innen und Bürger/innen	
<b>Auftragsgrundlage</b>	
Vorgaben aus Miet- und Pachtverträgen	

Teilergebnishaushalt Produkt 11104 Liegenschaftsverwaltung							
Schüttert							
Nr.	Bezeichnung	Ergebnis 2015	Ansatz 2016	Ansatz 2017	Plan 2018	Plan 2019	Plan 2020
	Ordentliche Erträge	0,00	0,00	0,00	0,00	0,00	0,00
1.	Steuern und ähnliche Abgaben	0,00	0,00	0,00	0,00	0,00	0,00
2.	Zuwendungen und allgemeine Umlagen	0,00	0,00	0,00	0,00	0,00	0,00
3.	Auflösungserträge aus Sonderposten	3.167,44	6.000,00	6.000,00	6.000,00	6.000,00	6.000,00
4.	sonstige Transfererträge	0,00	0,00	0,00	0,00	0,00	0,00
5.	öffentlich-rechtliche Entgelte	170,00	0,00	0,00	0,00	0,00	0,00
6.	privatrechtliche Entgelte	175.111,59	450.100,00	340.400,00	345.400,00	350.400,00	355.400,00
7.	Kostenerstattungen u. Kostenumlagen	0,00	0,00	0,00	0,00	0,00	0,00
8.	Zinsen und ähnliche Finanzerträge	0,00	0,00	0,00	0,00	0,00	0,00
9.	aktivierte Eigenleistungen	0,00	0,00	0,00	0,00	0,00	0,00
10.	Bestandsveränderungen	0,00	0,00	0,00	0,00	0,00	0,00
11.	sonstige ordentliche Erträge	19.227,96	0,00	0,00	0,00	0,00	0,00
12.	= Summe ordentliche Erträge	197.676,99	456.100,00	346.400,00	351.400,00	356.400,00	361.400,00
	Ordentliche Aufwendungen	0,00	0,00	0,00	0,00	0,00	0,00
13.	Aufwendungen für aktives Personal	0,00	22.000,00	6.700,00	6.900,00	7.200,00	7.400,00
14.	Aufwendungen für Versorgung	0,00	0,00	0,00	0,00	0,00	0,00
15.	Aufwendungen für Sach- u. Dienstleistungen	170.311,12	302.900,00	203.900,00	213.700,00	218.400,00	223.100,00
16.	Abschreibungen	16.519,99	27.600,00	34.300,00	34.300,00	34.300,00	34.300,00
17.	Zinsen und ähnliche Aufwendungen	0,00	0,00	0,00	0,00	0,00	0,00
18.	Transferaufwendungen	0,00	0,00	0,00	0,00	0,00	0,00
19.	sonstige ordentliche Aufwendungen	576,59	600,00	600,00	600,00	600,00	600,00
20.	= Summe ordentliche Aufwendungen	187.407,70	353.100,00	245.500,00	255.500,00	260.500,00	265.400,00
21.	ordentliches Ergebnis	10.269,29	103.000,00	100.900,00	95.900,00	95.900,00	96.000,00
22.	außerordentliche Erträge	25.288,90	0,00	0,00	0,00	0,00	0,00
23.	außerordentliche Aufwendungen	359,11	0,00	0,00	0,00	0,00	0,00
24.	außerordentliches Ergebnis	24.929,79	0,00	0,00	0,00	0,00	0,00
25.	Jahresergebnis	35.199,08	103.000,00	100.900,00	95.900,00	95.900,00	96.000,00
26.	Erträge aus internen Leistungsbeziehungen	0,00	0,00	0,00	0,00	0,00	0,00
27.	Aufwendungen aus internen Leistungsbeziehungen	122.904,64	90.000,00	92.500,00	92.500,00	92.500,00	92.500,00
28.	Saldo aus internen Leistungsbeziehungen	-122.904,64	-90.000,00	-92.500,00	-92.500,00	-92.500,00	-92.500,00
29.	Ergebnis mit internen Leistungsbeziehungen	-87.705,56	13.000,00	8.400,00	3.400,00	3.400,00	3.500,00

Teilfinanzhaushalt Produkt 11104 Liegenschaftsverwaltung							
Schüttorf							
Nr.	Bezeichnung	Ergebnis 2015	Ansatz 2016	Ansatz 2017	Plan 2018	Plan 2019	Plan 2020
	Einzahlungen aus laufender Verwaltungstätigkeit	0,00	0,00	0,00	0,00	0,00	0,00
1.	Steuern und ähnliche Abgaben	0,00	0,00	0,00	0,00	0,00	0,00
2.	Zuwendungen und allgemeine Umlagen	0,00	0,00	0,00	0,00	0,00	0,00
3.	sonstige Transfereinzahlungen	0,00	0,00	0,00	0,00	0,00	0,00
4.	öffentlich-rechtliche Entgelte	170,00	0,00	0,00	0,00	0,00	0,00
5.	privatrechtliche Entgelte	176.721,80	450.100,00	340.400,00	345.400,00	350.400,00	355.400,00
6.	Kostenerstattungen u. Kostenumlagen	0,00	0,00	0,00	0,00	0,00	0,00
7.	Zinsen und ähnliche Einzahlungen	0,00	0,00	0,00	0,00	0,00	0,00
8.	Einzahl. a. d. Veräußerung geringw. Vermögensg.	0,00	0,00	0,00	0,00	0,00	0,00
9.	sonstige haushaltswirksame Einzahlungen	476,10	0,00	0,00	0,00	0,00	0,00
10.	= Summe der Einzahlungen aus lfd. Verwaltungstätigkeit	177.367,90	450.100,00	340.400,00	345.400,00	350.400,00	355.400,00
	Auszahlungen aus lfd. Verwaltungs- tätigkeit	0,00	0,00	0,00	0,00	0,00	0,00
11.	Auszahlungen für aktives Personal	2,10	22.000,00	6.700,00	6.900,00	7.200,00	7.400,00
12.	Auszahlungen für Versorgung	0,00	0,00	0,00	0,00	0,00	0,00
13.	Auszahl. f. Sach- und Dienstleist. u.ger.Verm.	173.047,19	302.900,00	203.900,00	213.700,00	218.400,00	223.100,00
14.	Zinsen und ähnliche Auszahlungen	0,00	0,00	0,00	0,00	0,00	0,00
15.	Transferauszahlungen	0,00	0,00	0,00	0,00	0,00	0,00
16.	sonstige haushaltswirksame Auszahlungen	935,70	600,00	600,00	600,00	600,00	600,00
17.	= Summe der Auszahlungen aus lfd. Verwaltungstätigkeit	173.984,99	325.500,00	211.200,00	221.200,00	226.200,00	231.100,00
18.	Saldo aus lfd. Verwaltungstätigkeit	3.382,91	124.600,00	129.200,00	124.200,00	124.200,00	124.300,00
	Einzahlungen für Investitionstätigkeit	0,00	0,00	0,00	0,00	0,00	0,00
19.	Zuwendungen für Investitionstätigkeit	0,00	0,00	0,00	0,00	0,00	0,00
20.	Beiträge u. ä. Entgelte f.Investitionstätigkeit	0,00	0,00	0,00	0,00	0,00	0,00
21.	Veräußerung von Sachvermögen	52.780,49	50.000,00	50.000,00	50.000,00	50.000,00	50.000,00
22.	Veräußerung von Finanzvermögensanlagen	0,00	0,00	0,00	0,00	0,00	0,00
23.	sonstige Investitionstätigkeit	0,00	0,00	0,00	0,00	0,00	0,00
24.	= Summe der Einzahlungen aus Investitionstätigkeit	52.780,49	50.000,00	50.000,00	50.000,00	50.000,00	50.000,00
	Auszahlungen für Investitionstätigkeit	0,00	0,00	0,00	0,00	0,00	0,00
25.	Erwerb von Grundstücken und Gebäuden	248.770,20	1.675.000,00	200.000,00	200.000,00	100.000,00	100.000,00
26.	Baumaßnahmen	4,00	0,00	0,00	0,00	0,00	0,00
27.	Erwerb von beweglichem Sachvermögen	0,00	0,00	0,00	0,00	0,00	0,00
28.	Erwerb von Finanzvermögensanlagen	0,00	0,00	0,00	0,00	0,00	0,00
29.	Aktivierbare Zuwendungen	0,00	0,00	0,00	0,00	0,00	0,00
30.	Sonstige Investitionstätigkeit	0,00	0,00	0,00	0,00	0,00	0,00
31.	= Summe der Auszahlungen für Investitionstätigkeit	248.774,20	1.675.000,00	200.000,00	200.000,00	100.000,00	100.000,00
32.	Saldo aus Investitionstätigkeit	-195.993,71	-1.625.000,00	-150.000,00	-150.000,00	-50.000,00	-50.000,00
33.	Finanzmittel-Überschuss/ -Fehlbetrag	-192.610,80	-1.500.400,00	-20.800,00	-25.800,00	74.200,00	74.300,00
	Ein-, Auszahlungen aus Finanzierungstätigkeit	0,00	0,00	0,00	0,00	0,00	0,00
34.	Aufnahme von Krediten u. Darl. f. Investitionen	0,00	0,00	0,00	0,00	0,00	0,00



## Teilfinanzhaushalt Produkt 11104 Liegenschaftsverwaltung

Schüttorf

Nr.	Bezeichnung	Ergebnis 2015	Ansatz 2016	Ansatz 2017	Plan 2018	Plan 2019	Plan 2020
35.	Tilgung von Krediten u. Darl. f. Investitionen	0,00	0,00	0,00	0,00	0,00	0,00
36.	Saldo aus Finanzierungstätigkeit	0,00	0,00	0,00	0,00	0,00	0,00
37.	Finanzmittelveränderung	-192.610,80	-1.500.400,00	-20.800,00	-25.800,00	74.200,00	74.300,00

Investitionen Produkt 11104 Liegenschaftsverwaltung							
Schüttorf							
Nr. Bezeichnung	Jahres- ergebnis 2015	Ansatz 2016	Ansatz 2017	Finanzplan 2018	Finanzplan 2019	Finanzplan 2020	
I14-01-035 Ausgleichsmaßnahme Quendorf/Drievorden: Zaun	0,00	0,00	0,00	0,00	0,00	0,00	
I15-01-001 Grundstücksankäufe u. -verkäufe 2015, KT 11104	-195.993,71	0,00	0,00	0,00	0,00	0,00	
21. + Veräußerung von Sachanlagen	52.780,49	0,00	0,00	0,00	0,00	0,00	
25. - Erwerb von Grundstücken und Gebäuden	248.770,20	0,00	0,00	0,00	0,00	0,00	
26. - Baumaßnahmen	4,00	0,00	0,00	0,00	0,00	0,00	
I16-01-001 Grundstücksankäufe u. verkäufe 2016 KT 11104	0,00	-800.000,00	0,00	0,00	0,00	0,00	
21. + Veräußerung von Sachanlagen	0,00	50.000,00	0,00	0,00	0,00	0,00	
25. - Erwerb von Grundstücken und Gebäuden	0,00	850.000,00	0,00	0,00	0,00	0,00	
I16-01-006 Umbau der Süsterhalle zur Flüchtlingsunterkunft	0,00	-75.000,00	0,00	0,00	0,00	0,00	
25. - Erwerb von Grundstücken und Gebäuden	0,00	75.000,00	0,00	0,00	0,00	0,00	
I16-01-010 Bau von mobilen Flüchtlingsunterkünften	0,00	-750.000,00	0,00	0,00	0,00	0,00	
25. - Erwerb von Grundstücken und Gebäuden	0,00	750.000,00	0,00	0,00	0,00	0,00	
I17-01-001 Grundstücksankäufe u. verkäufe 2017 KT 11104	0,00	0,00	-150.000,00	0,00	0,00	0,00	
21. + Veräußerung von Sachanlagen	0,00	0,00	50.000,00	0,00	0,00	0,00	
25. - Erwerb von Grundstücken und Gebäuden	0,00	0,00	200.000,00	0,00	0,00	0,00	
I18-01-001 Grundstücksankäufe u. verkäufe 2018, KT 11104	0,00	0,00	0,00	-150.000,00	0,00	0,00	
21. + Veräußerung von Sachanlagen	0,00	0,00	0,00	50.000,00	0,00	0,00	
25. - Erwerb von Grundstücken und Gebäuden	0,00	0,00	0,00	200.000,00	0,00	0,00	
I19-01-001 Grundstücksankäufe u. verkäufe 2019, KT 11104	0,00	0,00	0,00	0,00	-50.000,00	0,00	
21. + Veräußerung von Sachanlagen	0,00	0,00	0,00	0,00	50.000,00	0,00	
25. - Erwerb von Grundstücken und Gebäuden	0,00	0,00	0,00	0,00	100.000,00	0,00	
I20-01-001 Grundstücksankäufe u. verkäufe 2020, KT 11104	0,00	0,00	0,00	0,00	0,00	-50.000,00	
21. + Veräußerung von Sachanlagen	0,00	0,00	0,00	0,00	0,00	50.000,00	
25. - Erwerb von Grundstücken und Gebäuden	0,00	0,00	0,00	0,00	0,00	100.000,00	

<b>Produktbeschreibung Produkt 36602 Spielplätze</b>	
Schüttorf	
Produktbereich	3 Soziales und Jugend
Produktgruppe	366 Einrichtungen der Jugendarbeit
Produkt	36602 Spielplätze
<b>Verantwortliche Organisationseinheit</b>	<b>Verantwortliche Person(en)</b>
Bauwesen und Liegenschaften	Rudolf Nibbrig
<b>Gremien</b>	
Planungs- und Umweltausschuss, Verwaltungsausschuss, Stadtrat	
<b>Kurzbeschreibung</b>	
Bereitstellung und Unterhaltung von Spielplätzen im Bereich der Stadt Schüttorf	
<b>Allgemeine Ziele</b>	
Schaffung von Freizeitmaßnahmen und Optimierung der Lebensqualität von Kindern, Jugendlichen und Eltern.	
<b>Erläuterungen</b>	
Die Stadt Schüttorf unterhält in ihrem Bereich 29 Spielplätze, die alle den Standardsicherheitsvorschriften entsprechen. Kosten fallen vor allem für die Unterhaltung der Spielgeräte (einschl. Sicherheitsüberprüfungen) und für die Unterhaltung der Freiflächen an.	
<b>Zielgruppe</b>	
Kinder	
<b>Handlungsziele</b>	
Die Errichtung eines barrierefreien Mehrgenerationenspielplatzes an zentraler Stelle in Schüttorf soll geprüft und konzeptionelle Vorschläge sollen dazu erarbeitet werden. Bis zum Jahresende 2017 soll ein Konzept hierfür im Fachausschuss vorgestellt werden.	

Teilergebnishaushalt Produkt 36602 Spielplätze							
Schüttorf							
Nr.	Bezeichnung	Ergebnis 2015	Ansatz 2016	Ansatz 2017	Plan 2018	Plan 2019	Plan 2020
	Ordentliche Erträge	0,00	0,00	0,00	0,00	0,00	0,00
1.	Steuern und ähnliche Abgaben	0,00	0,00	0,00	0,00	0,00	0,00
2.	Zuwendungen und allgemeine Umlagen	0,00	0,00	0,00	0,00	0,00	0,00
3.	Auflösungserträge aus Sonderposten	1.312,99	1.300,00	1.300,00	1.300,00	1.300,00	1.300,00
4.	sonstige Transfererträge	0,00	0,00	0,00	0,00	0,00	0,00
5.	öffentlich-rechtliche Entgelte	0,00	0,00	0,00	0,00	0,00	0,00
6.	privatrechtliche Entgelte	0,00	0,00	0,00	0,00	0,00	0,00
7.	Kostenerstattungen u. Kostenumlagen	370,50	0,00	0,00	0,00	0,00	0,00
8.	Zinsen und ähnliche Finanzerträge	0,00	0,00	0,00	0,00	0,00	0,00
9.	aktivierte Eigenleistungen	0,00	0,00	0,00	0,00	0,00	0,00
10.	Bestandsveränderungen	0,00	0,00	0,00	0,00	0,00	0,00
11.	sonstige ordentliche Erträge	0,00	0,00	0,00	0,00	0,00	0,00
12.	= Summe ordentliche Erträge	1.683,49	1.300,00	1.300,00	1.300,00	1.300,00	1.300,00
	Ordentliche Aufwendungen	0,00	0,00	0,00	0,00	0,00	0,00
13.	Aufwendungen für aktives Personal	0,00	0,00	0,00	0,00	0,00	0,00
14.	Aufwendungen für Versorgung	0,00	0,00	0,00	0,00	0,00	0,00
15.	Aufwendungen für Sach- u. Dienstleistungen	12.287,82	18.500,00	18.500,00	18.500,00	18.500,00	18.500,00
16.	Abschreibungen	10.646,53	11.300,00	14.900,00	14.900,00	14.500,00	13.500,00
17.	Zinsen und ähnliche Aufwendungen	0,00	0,00	0,00	0,00	0,00	0,00
18.	Transferaufwendungen	0,00	0,00	0,00	0,00	0,00	0,00
19.	sonstige ordentliche Aufwendungen	0,00	0,00	0,00	0,00	0,00	0,00
20.	= Summe ordentliche Aufwendungen	22.934,35	29.800,00	33.400,00	33.400,00	33.000,00	32.000,00
21.	ordentliches Ergebnis	-21.250,86	-28.500,00	-32.100,00	-32.100,00	-31.700,00	-30.700,00
22.	außerordentliche Erträge	0,00	0,00	0,00	0,00	0,00	0,00
23.	außerordentliche Aufwendungen	0,00	0,00	0,00	0,00	0,00	0,00
24.	außerordentliches Ergebnis	0,00	0,00	0,00	0,00	0,00	0,00
25.	Jahresergebnis	-21.250,86	-28.500,00	-32.100,00	-32.100,00	-31.700,00	-30.700,00
26.	Erträge aus internen Leistungsbeziehungen	0,00	0,00	0,00	0,00	0,00	0,00
27.	Aufwendungen aus internen Leistungsbeziehungen	78.077,94	90.000,00	92.500,00	92.500,00	92.500,00	92.500,00
28.	Saldo aus internen Leistungsbeziehungen	-78.077,94	-90.000,00	-92.500,00	-92.500,00	-92.500,00	-92.500,00
29.	Ergebnis mit internen Leistungsbeziehungen	-99.328,80	-118.500,00	-124.600,00	-124.600,00	-124.200,00	-123.200,00

Teilfinanzhaushalt Produkt 36602 Spielplätze							
Schüttorf							
Nr.	Bezeichnung	Ergebnis 2015	Ansatz 2016	Ansatz 2017	Plan 2018	Plan 2019	Plan 2020
	Einzahlungen aus laufender Verwaltungstätigkeit	0,00	0,00	0,00	0,00	0,00	0,00
1.	Steuern und ähnliche Abgaben	0,00	0,00	0,00	0,00	0,00	0,00
2.	Zuwendungen und allgemeine Umlagen	0,00	0,00	0,00	0,00	0,00	0,00
3.	sonstige Transfereinzahlungen	0,00	0,00	0,00	0,00	0,00	0,00
4.	öffentlich-rechtliche Entgelte	0,00	0,00	0,00	0,00	0,00	0,00
5.	privatrechtliche Entgelte	0,00	0,00	0,00	0,00	0,00	0,00
6.	Kostenerstattungen u. Kostenumlagen	741,00	0,00	0,00	0,00	0,00	0,00
7.	Zinsen und ähnliche Einzahlungen	0,00	0,00	0,00	0,00	0,00	0,00
8.	Einzahl. a. d. Veräußerung geringw. Vermögensg.	0,00	0,00	0,00	0,00	0,00	0,00
9.	sonstige haushaltswirksame Einzahlungen	0,00	0,00	0,00	0,00	0,00	0,00
10.	= Summe der Einzahlungen aus lfd. Verwaltungstätigkeit	741,00	0,00	0,00	0,00	0,00	0,00
	Auszahlungen aus lfd. Verwaltungs- tätigkeit	0,00	0,00	0,00	0,00	0,00	0,00
11.	Auszahlungen für aktives Personal	0,00	0,00	0,00	0,00	0,00	0,00
12.	Auszahlungen für Versorgung	0,00	0,00	0,00	0,00	0,00	0,00
13.	Auszahl. f. Sach- und Dienstleist. u. ger. Verm.	12.388,14	18.500,00	18.500,00	18.500,00	18.500,00	18.500,00
14.	Zinsen und ähnliche Auszahlungen	0,00	0,00	0,00	0,00	0,00	0,00
15.	Transferauszahlungen	0,00	0,00	0,00	0,00	0,00	0,00
16.	sonstige haushaltswirksame Auszahlungen	0,00	0,00	0,00	0,00	0,00	0,00
17.	= Summe der Auszahlungen aus lfd. Verwaltungstätigkeit	12.388,14	18.500,00	18.500,00	18.500,00	18.500,00	18.500,00
18.	Saldo aus lfd. Verwaltungstätigkeit	-11.647,14	-18.500,00	-18.500,00	-18.500,00	-18.500,00	-18.500,00
	Einzahlungen für Investitionstätigkeit	0,00	0,00	0,00	0,00	0,00	0,00
19.	Zuwendungen für Investitionstätigkeit	0,00	0,00	0,00	0,00	0,00	0,00
20.	Beiträge u. ä. Entgelte f. Investitionstätigkeit	0,00	0,00	0,00	0,00	0,00	0,00
21.	Veräußerung von Sachvermögen	0,00	0,00	0,00	0,00	0,00	0,00
22.	Veräußerung von Finanzvermögensanlagen	0,00	0,00	0,00	0,00	0,00	0,00
23.	sonstige Investitionstätigkeit	0,00	0,00	0,00	0,00	0,00	0,00
24.	= Summe der Einzahlungen aus Investitionstätigkeit	0,00	0,00	0,00	0,00	0,00	0,00
	Auszahlungen für Investitionstätigkeit	0,00	0,00	0,00	0,00	0,00	0,00
25.	Erwerb von Grundstücken und Gebäuden	0,00	0,00	0,00	0,00	0,00	0,00
26.	Baumaßnahmen	0,00	0,00	0,00	0,00	0,00	0,00
27.	Erwerb von beweglichem Sachvermögen	23.670,77	20.000,00	20.000,00	20.000,00	20.000,00	20.000,00
28.	Erwerb von Finanzvermögensanlagen	0,00	0,00	0,00	0,00	0,00	0,00
29.	Aktivierbare Zuwendungen	0,00	0,00	0,00	0,00	0,00	0,00
30.	Sonstige Investitionstätigkeit	0,00	0,00	0,00	0,00	0,00	0,00
31.	= Summe der Auszahlungen für Investitionstätigkeit	23.670,77	20.000,00	20.000,00	20.000,00	20.000,00	20.000,00
32.	Saldo aus Investitionstätigkeit	-23.670,77	-20.000,00	-20.000,00	-20.000,00	-20.000,00	-20.000,00
33.	Finanzmittel-Überschuss/ -Fehlbetrag	-35.317,91	-38.500,00	-38.500,00	-38.500,00	-38.500,00	-38.500,00
	Ein-, Auszahlungen aus Finanzierungstätigkeit	0,00	0,00	0,00	0,00	0,00	0,00
34.	Aufnahme von Krediten u. Darl. f. Investitionen	0,00	0,00	0,00	0,00	0,00	0,00

## Teilfinanzhaushalt Produkt 36602 Spielplätze

Schüttorf

Nr.	Bezeichnung	Ergebnis 2015	Ansatz 2016	Ansatz 2017	Plan 2018	Plan 2019	Plan 2020
35.	Tilgung von Krediten u. Darl. f. Investitionen	0,00	0,00	0,00	0,00	0,00	0,00
36.	Saldo aus Finanzierungstätigkeit	0,00	0,00	0,00	0,00	0,00	0,00
37.	Finanzmittelveränderung	-35.317,91	-38.500,00	-38.500,00	-38.500,00	-38.500,00	-38.500,00

Investitionen Produkt 36602 Spielplätze							
Schüttorf							
Nr. Bezeichnung	Jahres- ergebnis 2015	Ansatz 2016	Ansatz 2017	Finanzplan 2018	Finanzplan 2019	Finanzplan 2020	
I15-01-007 Beschaffung Spielgeräte f. Kinderspielplätze 27. - Erwerb von beweglichem Sachvermögen	-23.670,77 23.670,77	0,00 0,00	0,00 0,00	0,00 0,00	0,00 0,00	0,00 0,00	
I16-01-005 Beschaffung Spielgeräte f. Kinderspielplätze 27. - Erwerb von beweglichem Sachvermögen	0,00 0,00	-20.000,00 20.000,00	0,00 0,00	0,00 0,00	0,00 0,00	0,00 0,00	
I17-01-005 Beschaffung Spielgeräte f. Kinderspielplätze 27. - Erwerb von beweglichem Sachvermögen	0,00 0,00	0,00 0,00	-20.000,00 20.000,00	0,00 0,00	0,00 0,00	0,00 0,00	
I18-01-005 Beschaffung Spielgeräte f. Kinderspielplätze 27. - Erwerb von beweglichem Sachvermögen	0,00 0,00	0,00 0,00	0,00 0,00	-20.000,00 20.000,00	0,00 0,00	0,00 0,00	
I19-01-005 Beschaffung Spielgeräte f. Kinderspielplätze 27. - Erwerb von beweglichem Sachvermögen	0,00 0,00	0,00 0,00	0,00 0,00	0,00 0,00	-20.000,00 20.000,00	0,00 0,00	
I20-01-005 Beschaffung Spielgeräte f. Kinderspielplätze 27. - Erwerb von beweglichem Sachvermögen	0,00 0,00	0,00 0,00	0,00 0,00	0,00 0,00	0,00 0,00	-20.000,00 20.000,00	

<b>Produktbeschreibung Produkt 51100 Räumliche Planungs- und Entwicklungsmaßnahmen</b>	
Schüttorf	
Produktbereich	5 Gestaltung der Umwelt
Produktgruppe	511 Räumliche Planungs- und Entwicklungsmaßnahmen
Produkt	51100 Räumliche Planungs- und Entwicklungsmaßnahmen
<b>Verantwortliche Organisationseinheit</b>	<b>Verantwortliche Person(en)</b>
Bauwesen und Liegenschaften	Dieter Salewski
<b>Gremien</b>	
Planungs- und Umweltausschuss, Verwaltungsausschuss, Stadtrat	
<b>Kurzbeschreibung</b>	
Bebauungsplanänderung, Städtebauliche Rahmenplanung, Verkehrsentwicklungsplanung etc.	
<b>Allgemeine Ziele</b>	
Sicherung einer ausgewogenen städtebaulichen Entwicklung in der Stadt Schüttorf.	
<b>Erläuterungen</b>	
Im Wesentlichen sind hier die Investitionszuschüsse für Maßnahmen im Sanierungsgebiet im innerstädtischen Bereich veranschlagt. Zudem sind diesem Produkt Maßnahmen für Naturschutzausgleiche inkl. der Ausgleichsbeiträge zugeordnet worden. Aufstellung und Änderung von Bebauungsplänen u.ä..	
<b>Zielgruppe</b>	
Einwohner/innen und Bauwillige	
<b>Auftragsgrundlage</b>	
BauGB, BauO, Politische Beschlüsse	



## Teilergebnishaushalt Produkt 51100 Räumliche Planungs- und Entwicklungsmaßnahmen

Schüttdorf

Nr.	Bezeichnung	Ergebnis 2015	Ansatz 2016	Ansatz 2017	Plan 2018	Plan 2019	Plan 2020
	Ordentliche Erträge	0,00	0,00	0,00	0,00	0,00	0,00
1.	Steuern und ähnliche Abgaben	0,00	0,00	0,00	0,00	0,00	0,00
2.	Zuwendungen und allgemeine Umlagen	0,00	0,00	0,00	0,00	0,00	0,00
3.	Auflösungserträge aus Sonderposten	0,00	0,00	40.400,00	40.400,00	40.400,00	40.400,00
4.	sonstige Transfererträge	0,00	0,00	0,00	0,00	0,00	0,00
5.	öffentlich-rechtliche Entgelte	2.790,00	2.500,00	1.000,00	1.000,00	1.000,00	1.000,00
6.	privatrechtliche Entgelte	0,00	0,00	0,00	0,00	0,00	0,00
7.	Kostenerstattungen u. Kostenumlagen	4.104,50	80.000,00	5.000,00	5.000,00	5.000,00	5.000,00
8.	Zinsen und ähnliche Finanzerträge	0,00	0,00	0,00	0,00	0,00	0,00
9.	aktivierte Eigenleistungen	0,00	0,00	0,00	0,00	0,00	0,00
10.	Bestandsveränderungen	0,00	0,00	0,00	0,00	0,00	0,00
11.	sonstige ordentliche Erträge	0,00	0,00	0,00	0,00	0,00	0,00
12.	= Summe ordentliche Erträge	6.894,50	82.500,00	46.400,00	46.400,00	46.400,00	46.400,00
	Ordentliche Aufwendungen	0,00	0,00	0,00	0,00	0,00	0,00
13.	Aufwendungen für aktives Personal	0,00	0,00	0,00	0,00	0,00	0,00
14.	Aufwendungen für Versorgung	0,00	0,00	0,00	0,00	0,00	0,00
15.	Aufwendungen für Sach- u. Dienstleistungen	4.356,20	115.000,00	35.000,00	10.000,00	10.000,00	10.000,00
16.	Abschreibungen	0,00	0,00	77.100,00	77.100,00	77.100,00	77.100,00
17.	Zinsen und ähnliche Aufwendungen	0,00	0,00	0,00	0,00	0,00	0,00
18.	Transferaufwendungen	0,00	0,00	0,00	0,00	0,00	0,00
19.	sonstige ordentliche Aufwendungen	892,50	1.300,00	900,00	900,00	900,00	900,00
20.	= Summe ordentliche Aufwendungen	5.248,70	116.300,00	113.000,00	88.000,00	88.000,00	88.000,00
21.	ordentliches Ergebnis	1.645,80	-33.800,00	-66.600,00	-41.600,00	-41.600,00	-41.600,00
22.	außerordentliche Erträge	484.785,12	0,00	0,00	0,00	0,00	0,00
23.	außerordentliche Aufwendungen	0,00	0,00	0,00	0,00	0,00	0,00
24.	außerordentliches Ergebnis	484.785,12	0,00	0,00	0,00	0,00	0,00
25.	Jahresergebnis	486.430,92	-33.800,00	-66.600,00	-41.600,00	-41.600,00	-41.600,00
26.	Erträge aus internen Leistungsbeziehungen	0,00	0,00	0,00	0,00	0,00	0,00
27.	Aufwendungen aus internen Leistungsbeziehungen	0,00	0,00	0,00	0,00	0,00	0,00
28.	Saldo aus internen Leistungsbeziehungen	0,00	0,00	0,00	0,00	0,00	0,00
29.	Ergebnis mit internen Leistungsbeziehungen	486.430,92	-33.800,00	-66.600,00	-41.600,00	-41.600,00	-41.600,00

## Teilfinanzhaushalt Produkt 51100 Räumliche Planungs- und Entwicklungsmaßnahmen

Schütthorf

Nr.	Bezeichnung	Ergebnis 2015	Ansatz 2016	Ansatz 2017	Plan 2018	Plan 2019	Plan 2020
	Einzahlungen aus laufender Verwaltungstätigkeit	0,00	0,00	0,00	0,00	0,00	0,00
1.	Steuern und ähnliche Abgaben	0,00	0,00	0,00	0,00	0,00	0,00
2.	Zuwendungen und allgemeine Umlagen	0,00	0,00	0,00	0,00	0,00	0,00
3.	sonstige Transfereinzahlungen	0,00	0,00	0,00	0,00	0,00	0,00
4.	öffentlich-rechtliche Entgelte	2.690,00	2.500,00	1.000,00	1.000,00	1.000,00	1.000,00
5.	privatrechtliche Entgelte	0,00	0,00	0,00	0,00	0,00	0,00
6.	Kostenerstattungen u. Kostenumlagen	4.104,50	80.000,00	5.000,00	5.000,00	5.000,00	5.000,00
7.	Zinsen und ähnliche Einzahlungen	0,00	0,00	0,00	0,00	0,00	0,00
8.	Einzahl. a. d. Veräußerung geringw. Vermögensg.	0,00	0,00	0,00	0,00	0,00	0,00
9.	sonstige haushaltswirksame Einzahlungen	0,00	0,00	0,00	0,00	0,00	0,00
10.	= Summe der Einzahlungen aus lfd. Verwaltungstätigkeit	6.794,50	82.500,00	6.000,00	6.000,00	6.000,00	6.000,00
	Auszahlungen aus lfd. Verwaltungs- tätigkeit	0,00	0,00	0,00	0,00	0,00	0,00
11.	Auszahlungen für aktives Personal	0,00	0,00	0,00	0,00	0,00	0,00
12.	Auszahlungen für Versorgung	0,00	0,00	0,00	0,00	0,00	0,00
13.	Auszahl. f. Sach- und Dienstleist. u. ger. Verm.	4.356,20	115.000,00	35.000,00	10.000,00	10.000,00	10.000,00
14.	Zinsen und ähnliche Auszahlungen	0,00	0,00	0,00	0,00	0,00	0,00
15.	Transferauszahlungen	0,00	0,00	0,00	0,00	0,00	0,00
16.	sonstige haushaltswirksame Auszahlungen	892,50	1.300,00	900,00	900,00	900,00	900,00
17.	= Summe der Auszahlungen aus lfd. Verwaltungstätigkeit	5.248,70	116.300,00	35.900,00	10.900,00	10.900,00	10.900,00
18.	Saldo aus lfd. Verwaltungstätigkeit	1.545,80	-33.800,00	-29.900,00	-4.900,00	-4.900,00	-4.900,00
	Einzahlungen für Investitionstätigkeit	0,00	0,00	0,00	0,00	0,00	0,00
19.	Zuwendungen für Investitionstätigkeit	77.554,00	190.000,00	0,00	0,00	0,00	0,00
20.	Beiträge u. ä. Entgelte f. Investitionstätigkeit	0,00	0,00	0,00	0,00	0,00	0,00
21.	Veräußerung von Sachvermögen	409.952,00	500.000,00	1.000.000,00	200.000,00	200.000,00	100.000,00
22.	Veräußerung von Finanzvermögensanlagen	0,00	0,00	0,00	0,00	0,00	0,00
23.	sonstige Investitionstätigkeit	0,00	0,00	0,00	0,00	0,00	0,00
24.	= Summe der Einzahlungen aus Investitionstätigkeit	487.506,00	690.000,00	1.000.000,00	200.000,00	200.000,00	100.000,00
	Auszahlungen für Investitionstätigkeit	0,00	0,00	0,00	0,00	0,00	0,00
25.	Erwerb von Grundstücken und Gebäuden	2.802,44	0,00	0,00	0,00	0,00	0,00
26.	Baumaßnahmen	0,00	0,00	0,00	0,00	0,00	0,00
27.	Erwerb von beweglichem Sachvermögen	115.000,00	0,00	0,00	0,00	0,00	0,00
28.	Erwerb von Finanzvermögensanlagen	0,00	0,00	0,00	0,00	0,00	0,00
29.	Aktivierbare Zuwendungen	0,00	354.200,00	0,00	0,00	0,00	0,00
30.	Sonstige Investitionstätigkeit	0,00	0,00	0,00	0,00	0,00	0,00
31.	= Summe der Auszahlungen für Investitionstätigkeit	117.802,44	354.200,00	0,00	0,00	0,00	0,00
32.	Saldo aus Investitionstätigkeit	369.703,56	335.800,00	1.000.000,00	200.000,00	200.000,00	100.000,00
33.	Finanzmittel-Überschuss/ -Fehlbetrag	371.249,36	302.000,00	970.100,00	195.100,00	195.100,00	95.100,00
	Ein-, Auszahlungen aus Finanzierungstätigkeit	0,00	0,00	0,00	0,00	0,00	0,00
34.	Aufnahme von Krediten u. Darl. f. Investitionen	0,00	0,00	0,00	0,00	0,00	0,00

## Teilfinanzhaushalt Produkt 51100 Räumliche Planungs- und Entwicklungsmaßnahmen

Schüttorf

Nr.	Bezeichnung	Ergebnis 2015	Ansatz 2016	Ansatz 2017	Plan 2018	Plan 2019	Plan 2020
35.	Tilgung von Krediten u. Darl. f. Investitionen	0,00	0,00	0,00	0,00	0,00	0,00
36.	Saldo aus Finanzierungstätigkeit	0,00	0,00	0,00	0,00	0,00	0,00
37.	Finanzmittelveränderung	371.249,36	302.000,00	970.100,00	195.100,00	195.100,00	95.100,00

Investitionen Produkt 51100 Räumliche Planungs- und Entwicklungsmaßnahmen							
Schüttdorf							
Nr. Bezeichnung	Jahres- ergebnis 2015	Ansatz 2016	Ansatz 2017	Finanzplan 2018	Finanzplan 2019	Finanzplan 2020	
I12-01-014 Eigenanteil Stadtsanierung ab 2012	-40.000,00	-164.200,00	0,00	0,00	0,00	0,00	
19. + Zuwendungen für Investitionstätigkeit	75.000,00	190.000,00	0,00	0,00	0,00	0,00	
27. - Erwerb von beweglichem Sachvermögen	115.000,00	0,00	0,00	0,00	0,00	0,00	
29. - aktivierbare Zuwendungen	0,00	354.200,00	0,00	0,00	0,00	0,00	
I13-01-010 DLRG-Gebäude	0,00	0,00	0,00	0,00	0,00	0,00	
I15-01-002 Grundstücksankäufe u. verkäufe 2015, KT 51100	407.149,56	0,00	0,00	0,00	0,00	0,00	
21. + Veräußerung von Sachanlagen	409.952,00	0,00	0,00	0,00	0,00	0,00	
25. - Erwerb von Grundstücken und Gebäuden	2.802,44	0,00	0,00	0,00	0,00	0,00	
I16-01-002 Grundstücksankäufe u. verkäufe 2016 KT 51100	0,00	500.000,00	0,00	0,00	0,00	0,00	
21. + Veräußerung von Sachanlagen	0,00	500.000,00	0,00	0,00	0,00	0,00	
I17-01-002 Grundstücksankäufe u. verkäufe 2017 KT 51100	0,00	0,00	1.000.000,00	0,00	0,00	0,00	
21. + Veräußerung von Sachanlagen	0,00	0,00	1.000.000,00	0,00	0,00	0,00	
I18-01-002 Grundstücksankäufe u. verkäufe 2018, KT 51100	0,00	0,00	0,00	200.000,00	0,00	0,00	
21. + Veräußerung von Sachanlagen	0,00	0,00	0,00	200.000,00	0,00	0,00	
I19-01-002 Grundstücksankäufe u. verkäufe 2019, KT 51100	0,00	0,00	0,00	0,00	200.000,00	0,00	
21. + Veräußerung von Sachanlagen	0,00	0,00	0,00	0,00	200.000,00	0,00	
I20-01-002 Grundstücksankäufe u. verkäufe 2020, KT 51100	0,00	0,00	0,00	0,00	0,00	100.000,00	
21. + Veräußerung von Sachanlagen	0,00	0,00	0,00	0,00	0,00	100.000,00	

<b>Produktbeschreibung Produkt 52100 Bauverwaltung</b>	
Schüttorf	
Produktbereich	5 Gestaltung der Umwelt
Produktgruppe	521 Bau- und Grundstücksordnung
Produkt	52100 Bauverwaltung
<b>Verantwortliche Organisationseinheit</b>	<b>Verantwortliche Person(en)</b>
Bauwesen und Liegenschaften	Dieter Salewski Rudolf Nibbrig (Vertretung)
<b>Gremien</b>	
Verwaltungsausschuss, Stadtrat	
<b>Kurzbeschreibung</b>	
Bauverwaltung Stadt	
<b>Allgemeine Ziele</b>	
Weiterleitung der Bauanträge innerhalb der gesetzlichen Frist. Bei Bedarf erfolgt eine ausführliche Beratung z. B. von Bauantragstellern und Eigentümern.	
<b>Erläuterungen</b>	
<p>Bearbeitung von Bauanträgen und die Beratung von zukünftigen Bauherren, Erteilung des Einvernehmens nach § 36 BauGB, Stellungnahmen zur Ver- und Entsorgung und Überprüfung der Übereinstimmung des Bauvorhabens mit den Darstellungen des Flächennutzungsplanes bzw. Bebauungsplanes. Neben Auskünften aus dem Liegenschaftskataster wird auch die Vergabe von Hausnummern vorgenommen.</p> <p>Erträge/Aufwendungen fallen hier nur im Zusammenhang mit Ausschreibungen an.</p>	
<b>Zielgruppe</b>	
Einwohner/innen der Stadt	
<b>Auftragsgrundlage</b>	
BauGB, NBauO, Flächennutzungsplan, Bebauungspläne, versch. Satzungen	

## Teilergebnishaushalt Produkt 52100 Bauverwaltung

Schüttdorf

Nr.	Bezeichnung	Ergebnis 2015	Ansatz 2016	Ansatz 2017	Plan 2018	Plan 2019	Plan 2020
	Ordentliche Erträge	0,00	0,00	0,00	0,00	0,00	0,00
1.	Steuern und ähnliche Abgaben	0,00	0,00	0,00	0,00	0,00	0,00
2.	Zuwendungen und allgemeine Umlagen	0,00	0,00	0,00	0,00	0,00	0,00
3.	Auflösungserträge aus Sonderposten	0,00	0,00	0,00	0,00	0,00	0,00
4.	sonstige Transfererträge	0,00	0,00	0,00	0,00	0,00	0,00
5.	öffentlich-rechtliche Entgelte	1.800,00	1.000,00	2.500,00	2.500,00	2.500,00	2.500,00
6.	privatrechtliche Entgelte	0,00	0,00	0,00	0,00	0,00	0,00
7.	Kostenerstattungen u. Kostenumlagen	0,00	0,00	0,00	0,00	0,00	0,00
8.	Zinsen und ähnliche Finanzerträge	0,00	0,00	0,00	0,00	0,00	0,00
9.	aktivierte Eigenleistungen	0,00	0,00	0,00	0,00	0,00	0,00
10.	Bestandsveränderungen	0,00	0,00	0,00	0,00	0,00	0,00
11.	sonstige ordentliche Erträge	0,00	0,00	0,00	0,00	0,00	0,00
12.	= Summe ordentliche Erträge	1.800,00	1.000,00	2.500,00	2.500,00	2.500,00	2.500,00
	Ordentliche Aufwendungen	0,00	0,00	0,00	0,00	0,00	0,00
13.	Aufwendungen für aktives Personal	0,00	0,00	0,00	0,00	0,00	0,00
14.	Aufwendungen für Versorgung	0,00	0,00	0,00	0,00	0,00	0,00
15.	Aufwendungen für Sach- u. Dienstleistungen	0,00	0,00	0,00	0,00	0,00	0,00
16.	Abschreibungen	0,00	0,00	0,00	0,00	0,00	0,00
17.	Zinsen und ähnliche Aufwendungen	0,00	0,00	0,00	0,00	0,00	0,00
18.	Transferaufwendungen	0,00	0,00	0,00	0,00	0,00	0,00
19.	sonstige ordentliche Aufwendungen	1.182,66	400,00	400,00	400,00	400,00	400,00
20.	= Summe ordentliche Aufwendungen	1.182,66	400,00	400,00	400,00	400,00	400,00
21.	ordentliches Ergebnis	617,34	600,00	2.100,00	2.100,00	2.100,00	2.100,00
22.	außerordentliche Erträge	0,00	0,00	0,00	0,00	0,00	0,00
23.	außerordentliche Aufwendungen	0,00	0,00	0,00	0,00	0,00	0,00
24.	außerordentliches Ergebnis	0,00	0,00	0,00	0,00	0,00	0,00
25.	Jahresergebnis	617,34	600,00	2.100,00	2.100,00	2.100,00	2.100,00
26.	Erträge aus internen Leistungsbeziehungen	0,00	0,00	0,00	0,00	0,00	0,00
27.	Aufwendungen aus internen Leistungsbeziehungen	0,00	0,00	0,00	0,00	0,00	0,00
28.	Saldo aus internen Leistungsbeziehungen	0,00	0,00	0,00	0,00	0,00	0,00
29.	Ergebnis mit internen Leistungsbeziehungen	617,34	600,00	2.100,00	2.100,00	2.100,00	2.100,00

Teilfinanzhaushalt Produkt 52100 Bauverwaltung							
Schüttorf							
Nr.	Bezeichnung	Ergebnis 2015	Ansatz 2016	Ansatz 2017	Plan 2018	Plan 2019	Plan 2020
	Einzahlungen aus laufender Verwaltungstätigkeit	0,00	0,00	0,00	0,00	0,00	0,00
1.	Steuern und ähnliche Abgaben	0,00	0,00	0,00	0,00	0,00	0,00
2.	Zuwendungen und allgemeine Umlagen	0,00	0,00	0,00	0,00	0,00	0,00
3.	sonstige Transfereinzahlungen	0,00	0,00	0,00	0,00	0,00	0,00
4.	öffentlich-rechtliche Entgelte	1.800,00	1.000,00	2.500,00	2.500,00	2.500,00	2.500,00
5.	privatrechtliche Entgelte	0,00	0,00	0,00	0,00	0,00	0,00
6.	Kostenerstattungen u. Kostenumlagen	0,00	0,00	0,00	0,00	0,00	0,00
7.	Zinsen und ähnliche Einzahlungen	0,00	0,00	0,00	0,00	0,00	0,00
8.	Einzahl. a. d. Veräußerung geringw. Vermögensg.	0,00	0,00	0,00	0,00	0,00	0,00
9.	sonstige haushaltswirksame Einzahlungen	0,00	0,00	0,00	0,00	0,00	0,00
10.	= Summe der Einzahlungen aus lfd. Verwaltungstätigkeit	1.800,00	1.000,00	2.500,00	2.500,00	2.500,00	2.500,00
	Auszahlungen aus lfd. Verwaltungs- tätigkeit	0,00	0,00	0,00	0,00	0,00	0,00
11.	Auszahlungen für aktives Personal	0,00	0,00	0,00	0,00	0,00	0,00
12.	Auszahlungen für Versorgung	0,00	0,00	0,00	0,00	0,00	0,00
13.	Auszahl. f. Sach- und Dienstleist. u. ger. Verm.	0,00	0,00	0,00	0,00	0,00	0,00
14.	Zinsen und ähnliche Auszahlungen	0,00	0,00	0,00	0,00	0,00	0,00
15.	Transferauszahlungen	0,00	0,00	0,00	0,00	0,00	0,00
16.	sonstige haushaltswirksame Auszahlungen	1.071,67	400,00	400,00	400,00	400,00	400,00
17.	= Summe der Auszahlungen aus lfd. Verwaltungstätigkeit	1.071,67	400,00	400,00	400,00	400,00	400,00
18.	Saldo aus lfd. Verwaltungstätigkeit	728,33	600,00	2.100,00	2.100,00	2.100,00	2.100,00
	Einzahlungen für Investitionstätigkeit	0,00	0,00	0,00	0,00	0,00	0,00
19.	Zuwendungen für Investitionstätigkeit	0,00	0,00	0,00	0,00	0,00	0,00
20.	Beiträge u. ä. Entgelte f. Investitionstätigkeit	0,00	0,00	0,00	0,00	0,00	0,00
21.	Veräußerung von Sachvermögen	0,00	0,00	0,00	0,00	0,00	0,00
22.	Veräußerung von Finanzvermögensanlagen	0,00	0,00	0,00	0,00	0,00	0,00
23.	sonstige Investitionstätigkeit	0,00	0,00	0,00	0,00	0,00	0,00
24.	= Summe der Einzahlungen aus Investitionstätigkeit	0,00	0,00	0,00	0,00	0,00	0,00
	Auszahlungen für Investitionstätigkeit	0,00	0,00	0,00	0,00	0,00	0,00
25.	Erwerb von Grundstücken und Gebäuden	0,00	0,00	0,00	0,00	0,00	0,00
26.	Baumaßnahmen	0,00	0,00	0,00	0,00	0,00	0,00
27.	Erwerb von beweglichem Sachvermögen	0,00	0,00	0,00	0,00	0,00	0,00
28.	Erwerb von Finanzvermögensanlagen	0,00	0,00	0,00	0,00	0,00	0,00
29.	Aktivierbare Zuwendungen	0,00	0,00	0,00	0,00	0,00	0,00
30.	Sonstige Investitionstätigkeit	0,00	0,00	0,00	0,00	0,00	0,00
31.	= Summe der Auszahlungen für Investitionstätigkeit	0,00	0,00	0,00	0,00	0,00	0,00
32.	Saldo aus Investitionstätigkeit	0,00	0,00	0,00	0,00	0,00	0,00
33.	Finanzmittel-Überschuss/ -Fehlbetrag	728,33	600,00	2.100,00	2.100,00	2.100,00	2.100,00
	Ein-, Auszahlungen aus Finanzierungstätigkeit	0,00	0,00	0,00	0,00	0,00	0,00
34.	Aufnahme von Krediten u. Darl. f. Investitionen	0,00	0,00	0,00	0,00	0,00	0,00

Teilfinanzhaushalt Produkt 52100 Bauverwaltung							
Schüttorf							
Nr.	Bezeichnung	Ergebnis 2015	Ansatz 2016	Ansatz 2017	Plan 2018	Plan 2019	Plan 2020
35.	Tilgung von Krediten u. Darl. f. Investitionen	0,00	0,00	0,00	0,00	0,00	0,00
36.	Saldo aus Finanzierungstätigkeit	0,00	0,00	0,00	0,00	0,00	0,00
37.	Finanzmittelveränderung	728,33	600,00	2.100,00	2.100,00	2.100,00	2.100,00



<b>Produktbeschreibung Produkt 52210 Wohnbauförderung</b>	
Schüttdorf	
Produktbereich	5 Gestaltung der Umwelt
Produktgruppe	522 Wohnbauförderung
Produkt	52210 Wohnbauförderung
<b>Verantwortliche Organisationseinheit</b>	<b>Verantwortliche Person(en)</b>
Bauwesen und Liegenschaften	Bernd Arns
<b>Kurzbeschreibung</b>	
Förderung des Wohnungsbaues im Bereich der Stadt Schüttdorf	
<b>Allgemeine Ziele</b>	
<p>Förderung des Wohnungsbaues im Bereich der Stadt durch ein öffentliches Förderprogramm, das den Erwerb von Altimmobiliën im Bereich der Stadt zum Zwecke der Wohnraumsanierung fördert. Der Erhalt des vorhandenen Wohnbestandes steht dabei im Vordergrund und soll Anreize für die Wohnungssuchenden schaffen, sich für eine Altimmobilie zu entscheiden.</p> <p>Es wird dazu ein Förderprogramm "Jung kauft Alt" bzw. "Alt kauft Jung" aufgelegt.</p>	
<b>Zielgruppe</b>	
Einwohner/innen der Stadt Schüttdorf, die Wohnungseigentum schaffen wollen.	
<b>Auftragsgrundlage</b>	
freiwillige Aufgabe	

Teilergebnishaushalt Produkt 52210 Wohnbauförderung							
Schüttorf							
Nr.	Bezeichnung	Ergebnis 2015	Ansatz 2016	Ansatz 2017	Plan 2018	Plan 2019	Plan 2020
	Ordentliche Erträge	0,00	0,00	0,00	0,00	0,00	0,00
1.	Steuern und ähnliche Abgaben	0,00	0,00	0,00	0,00	0,00	0,00
2.	Zuwendungen und allgemeine Umlagen	0,00	0,00	0,00	0,00	0,00	0,00
3.	Auflösungserträge aus Sonderposten	0,00	0,00	0,00	0,00	0,00	0,00
4.	sonstige Transfererträge	0,00	0,00	0,00	0,00	0,00	0,00
5.	öffentlich-rechtliche Entgelte	0,00	0,00	0,00	0,00	0,00	0,00
6.	privatrechtliche Entgelte	0,00	0,00	0,00	0,00	0,00	0,00
7.	Kostenerstattungen u. Kostenumlagen	0,00	0,00	0,00	0,00	0,00	0,00
8.	Zinsen und ähnliche Finanzerträge	0,00	0,00	0,00	0,00	0,00	0,00
9.	aktivierte Eigenleistungen	0,00	0,00	0,00	0,00	0,00	0,00
10.	Bestandsveränderungen	0,00	0,00	0,00	0,00	0,00	0,00
11.	sonstige ordentliche Erträge	0,00	0,00	0,00	0,00	0,00	0,00
12.	= Summe ordentliche Erträge	0,00	0,00	0,00	0,00	0,00	0,00
	Ordentliche Aufwendungen	0,00	0,00	0,00	0,00	0,00	0,00
13.	Aufwendungen für aktives Personal	0,00	0,00	0,00	0,00	0,00	0,00
14.	Aufwendungen für Versorgung	0,00	0,00	0,00	0,00	0,00	0,00
15.	Aufwendungen für Sach- u. Dienstleistungen	0,00	0,00	0,00	0,00	0,00	0,00
16.	Abschreibungen	0,00	0,00	0,00	0,00	0,00	0,00
17.	Zinsen und ähnliche Aufwendungen	0,00	0,00	0,00	0,00	0,00	0,00
18.	Transferaufwendungen	0,00	0,00	0,00	0,00	0,00	0,00
19.	sonstige ordentliche Aufwendungen	0,00	0,00	0,00	0,00	0,00	0,00
20.	= Summe ordentliche Aufwendungen	0,00	0,00	0,00	0,00	0,00	0,00
21.	ordentliches Ergebnis	0,00	0,00	0,00	0,00	0,00	0,00
22.	außerordentliche Erträge	0,00	0,00	0,00	0,00	0,00	0,00
23.	außerordentliche Aufwendungen	0,00	0,00	0,00	0,00	0,00	0,00
24.	außerordentliches Ergebnis	0,00	0,00	0,00	0,00	0,00	0,00
25.	Jahresergebnis	0,00	0,00	0,00	0,00	0,00	0,00
26.	Erträge aus internen Leistungsbeziehungen	0,00	0,00	0,00	0,00	0,00	0,00
27.	Aufwendungen aus internen Leistungsbeziehungen	0,00	0,00	0,00	0,00	0,00	0,00
28.	Saldo aus internen Leistungsbeziehungen	0,00	0,00	0,00	0,00	0,00	0,00
29.	Ergebnis mit internen Leistungsbeziehungen	0,00	0,00	0,00	0,00	0,00	0,00

Teilfinanzhaushalt Produkt 52210 Wohnbauförderung							
Schütthorf							
Nr.	Bezeichnung	Ergebnis 2015	Ansatz 2016	Ansatz 2017	Plan 2018	Plan 2019	Plan 2020
	Einzahlungen aus laufender Verwaltungstätigkeit	0,00	0,00	0,00	0,00	0,00	0,00
1.	Steuern und ähnliche Abgaben	0,00	0,00	0,00	0,00	0,00	0,00
2.	Zuwendungen und allgemeine Umlagen	0,00	0,00	0,00	0,00	0,00	0,00
3.	sonstige Transfereinzahlungen	0,00	0,00	0,00	0,00	0,00	0,00
4.	öffentlich-rechtliche Entgelte	0,00	0,00	0,00	0,00	0,00	0,00
5.	privatrechtliche Entgelte	0,00	0,00	0,00	0,00	0,00	0,00
6.	Kostenerstattungen u. Kostenumlagen	0,00	0,00	0,00	0,00	0,00	0,00
7.	Zinsen und ähnliche Einzahlungen	0,00	0,00	0,00	0,00	0,00	0,00
8.	Einzahl. a. d. Veräußerung geringw. Vermögensg.	0,00	0,00	0,00	0,00	0,00	0,00
9.	sonstige haushaltswirksame Einzahlungen	0,00	0,00	0,00	0,00	0,00	0,00
10.	= Summe der Einzahlungen aus lfd. Verwaltungstätigkeit	0,00	0,00	0,00	0,00	0,00	0,00
	Auszahlungen aus lfd. Verwaltungs- tätigkeit	0,00	0,00	0,00	0,00	0,00	0,00
11.	Auszahlungen für aktives Personal	0,00	0,00	0,00	0,00	0,00	0,00
12.	Auszahlungen für Versorgung	0,00	0,00	0,00	0,00	0,00	0,00
13.	Auszahl. f. Sach- und Dienstleist. u. ger. Verm.	0,00	0,00	0,00	0,00	0,00	0,00
14.	Zinsen und ähnliche Auszahlungen	0,00	0,00	0,00	0,00	0,00	0,00
15.	Transferauszahlungen	0,00	0,00	0,00	0,00	0,00	0,00
16.	sonstige haushaltswirksame Auszahlungen	0,00	0,00	0,00	0,00	0,00	0,00
17.	= Summe der Auszahlungen aus lfd. Verwaltungstätigkeit	0,00	0,00	0,00	0,00	0,00	0,00
18.	Saldo aus lfd. Verwaltungstätigkeit	0,00	0,00	0,00	0,00	0,00	0,00
	Einzahlungen für Investitionstätigkeit	0,00	0,00	0,00	0,00	0,00	0,00
19.	Zuwendungen für Investitionstätigkeit	0,00	0,00	0,00	0,00	0,00	0,00
20.	Beiträge u. ä. Entgelte f. Investitionstätigkeit	0,00	0,00	0,00	0,00	0,00	0,00
21.	Veräußerung von Sachvermögen	0,00	0,00	0,00	0,00	0,00	0,00
22.	Veräußerung von Finanzvermögensanlagen	0,00	0,00	0,00	0,00	0,00	0,00
23.	sonstige Investitionstätigkeit	0,00	0,00	0,00	0,00	0,00	0,00
24.	= Summe der Einzahlungen aus Investitionstätigkeit	0,00	0,00	0,00	0,00	0,00	0,00
	Auszahlungen für Investitionstätigkeit	0,00	0,00	0,00	0,00	0,00	0,00
25.	Erwerb von Grundstücken und Gebäuden	0,00	0,00	0,00	0,00	0,00	0,00
26.	Baumaßnahmen	0,00	0,00	0,00	0,00	0,00	0,00
27.	Erwerb von beweglichem Sachvermögen	0,00	0,00	0,00	0,00	0,00	0,00
28.	Erwerb von Finanzvermögensanlagen	0,00	0,00	0,00	0,00	0,00	0,00
29.	Aktivierbare Zuwendungen	0,00	0,00	50.000,00	0,00	0,00	0,00
30.	Sonstige Investitionstätigkeit	0,00	0,00	0,00	0,00	0,00	0,00
31.	= Summe der Auszahlungen für Investitionstätigkeit	0,00	0,00	50.000,00	0,00	0,00	0,00
32.	Saldo aus Investitionstätigkeit	0,00	0,00	-50.000,00	0,00	0,00	0,00
33.	Finanzmittel-Überschuss/ -Fehlbetrag	0,00	0,00	-50.000,00	0,00	0,00	0,00
	Ein-, Auszahlungen aus Finanzierungstätigkeit	0,00	0,00	0,00	0,00	0,00	0,00
34.	Aufnahme von Krediten u. Darl. f. Investitionen	0,00	0,00	0,00	0,00	0,00	0,00

## Teilfinanzhaushalt Produkt 52210 Wohnbauförderung

Schüttorf

Nr.	Bezeichnung	Ergebnis 2015	Ansatz 2016	Ansatz 2017	Plan 2018	Plan 2019	Plan 2020
35.	Tilgung von Krediten u. Darl. f. Investitionen	0,00	0,00	0,00	0,00	0,00	0,00
36.	Saldo aus Finanzierungstätigkeit	0,00	0,00	0,00	0,00	0,00	0,00
37.	Finanzmittelveränderung	0,00	0,00	-50.000,00	0,00	0,00	0,00

Investitionen Produkt 52210 Wohnbauförderung							
Schüttorf							
Nr. Bezeichnung	Jahres- ergebnis 2015	Ansatz 2016	Ansatz 2017	Finanzplan 2018	Finanzplan 2019	Finanzplan 2020	
117-01-008 Wohnungsbauförderung für Jung und Alt/Alt und Jung	0,00	0,00	-50.000,00	0,00	0,00	0,00	
29. - aktivierbare Zuwendungen	0,00	0,00	50.000,00	0,00	0,00	0,00	

<b>Produktbeschreibung Produkt 52220 Grunderwerb zur Weiterveräußerung (Bauland), Eigener Wohnungsbau</b> Schüttdorf	
Produktbereich 5 Produktgruppe 522 Produkt 52220	Gestaltung der Umwelt Wohnbauförderung Grunderwerb zur Weiterveräußerung (Bauland), Eigener Wohnungsbau
<b>Verantwortliche Organisationseinheit</b> Bauwesen und Liegenschaften	<b>Verantwortliche Person(en)</b> Bernd Arns
<b>Gremien</b>	
Planungs- und Umweltausschuss, Verwaltungsausschuss und Stadtrat	
<b>Kurzbeschreibung</b>	
Bereitstellung von Wohnbauland in der Stadt Schüttdorf	
<b>Allgemeine Ziele</b>	
Bereitstellung von attraktiven Wohnbauflächen	
<b>Erläuterungen</b>	
Unter dieses Produkt fallen insbesondere der Erwerb von Grundstücken für die Ausweisung neuer Baugebiete und der Weiterverkauf als Bauland	
<b>Zielgruppe</b>	
Einwohner/innen und Bauwillige	
<b>Auftragsgrundlage</b>	
Ratsbeschlüsse	

## Teilergebnishaushalt Produkt 52220 Grunderwerb zur Weiterveräußerung (Bauland), Eigener Wohnungsbau

Schüttorf

Nr.	Bezeichnung	Ergebnis 2015	Ansatz 2016	Ansatz 2017	Plan 2018	Plan 2019	Plan 2020
	Ordentliche Erträge	0,00	0,00	0,00	0,00	0,00	0,00
1.	Steuern und ähnliche Abgaben	0,00	0,00	0,00	0,00	0,00	0,00
2.	Zuwendungen und allgemeine Umlagen	0,00	0,00	0,00	0,00	0,00	0,00
3.	Auflösungserträge aus Sonderposten	0,00	0,00	0,00	0,00	0,00	0,00
4.	sonstige Transfererträge	0,00	0,00	0,00	0,00	0,00	0,00
5.	öffentlich-rechtliche Entgelte	0,00	0,00	0,00	0,00	0,00	0,00
6.	privatrechtliche Entgelte	0,00	0,00	0,00	0,00	0,00	0,00
7.	Kostenerstattungen u. Kostenumlagen	0,00	0,00	0,00	0,00	0,00	0,00
8.	Zinsen und ähnliche Finanzerträge	0,00	0,00	0,00	0,00	0,00	0,00
9.	aktivierte Eigenleistungen	0,00	0,00	0,00	0,00	0,00	0,00
10.	Bestandsveränderungen	0,00	0,00	0,00	0,00	0,00	0,00
11.	sonstige ordentliche Erträge	0,00	0,00	0,00	0,00	0,00	0,00
12.	= Summe ordentliche Erträge	0,00	0,00	0,00	0,00	0,00	0,00
	Ordentliche Aufwendungen	0,00	0,00	0,00	0,00	0,00	0,00
13.	Aufwendungen für aktives Personal	0,00	0,00	0,00	0,00	0,00	0,00
14.	Aufwendungen für Versorgung	0,00	0,00	0,00	0,00	0,00	0,00
15.	Aufwendungen für Sach- u. Dienstleistungen	0,00	0,00	0,00	0,00	0,00	0,00
16.	Abschreibungen	0,00	0,00	0,00	0,00	0,00	0,00
17.	Zinsen und ähnliche Aufwendungen	0,00	0,00	0,00	0,00	0,00	0,00
18.	Transferaufwendungen	0,00	0,00	0,00	0,00	0,00	0,00
19.	sonstige ordentliche Aufwendungen	0,00	0,00	0,00	0,00	0,00	0,00
20.	= Summe ordentliche Aufwendungen	0,00	0,00	0,00	0,00	0,00	0,00
21.	ordentliches Ergebnis	0,00	0,00	0,00	0,00	0,00	0,00
22.	außerordentliche Erträge	13.261,11	0,00	100.000,00	250.000,00	0,00	0,00
23.	außerordentliche Aufwendungen	0,00	0,00	0,00	0,00	0,00	0,00
24.	außerordentliches Ergebnis	13.261,11	0,00	100.000,00	250.000,00	0,00	0,00
25.	Jahresergebnis	13.261,11	0,00	100.000,00	250.000,00	0,00	0,00
26.	Erträge aus internen Leistungsbeziehungen	0,00	0,00	0,00	0,00	0,00	0,00
27.	Aufwendungen aus internen Leistungsbeziehungen	0,00	0,00	0,00	0,00	0,00	0,00
28.	Saldo aus internen Leistungsbeziehungen	0,00	0,00	0,00	0,00	0,00	0,00
29.	Ergebnis mit internen Leistungsbeziehungen	13.261,11	0,00	100.000,00	250.000,00	0,00	0,00

## Teilfinanzhaushalt Produkt 52220 Grunderwerb zur Weiterveräußerung (Bauland), Eigener Wohnungsbau

Schüttorf

Nr.	Bezeichnung	Ergebnis 2015	Ansatz 2016	Ansatz 2017	Plan 2018	Plan 2019	Plan 2020
	Einzahlungen aus laufender Verwaltungstätigkeit	0,00	0,00	0,00	0,00	0,00	0,00
1.	Steuern und ähnliche Abgaben	0,00	0,00	0,00	0,00	0,00	0,00
2.	Zuwendungen und allgemeine Umlagen	0,00	0,00	0,00	0,00	0,00	0,00
3.	sonstige Transfereinzahlungen	0,00	0,00	0,00	0,00	0,00	0,00
4.	öffentlich-rechtliche Entgelte	0,00	0,00	0,00	0,00	0,00	0,00
5.	privatrechtliche Entgelte	0,00	0,00	0,00	0,00	0,00	0,00
6.	Kostenerstattungen u. Kostenumlagen	0,00	0,00	0,00	0,00	0,00	0,00
7.	Zinsen und ähnliche Einzahlungen	0,00	0,00	0,00	0,00	0,00	0,00
8.	Einzahl. a. d. Veräußerung geringw. Vermögensg.	0,00	0,00	0,00	0,00	0,00	0,00
9.	sonstige haushaltswirksame Einzahlungen	0,00	0,00	0,00	0,00	0,00	0,00
10.	= Summe der Einzahlungen aus lfd. Verwaltungstätigkeit	0,00	0,00	0,00	0,00	0,00	0,00
	Auszahlungen aus lfd. Verwaltungs- tätigkeit	0,00	0,00	0,00	0,00	0,00	0,00
11.	Auszahlungen für aktives Personal	0,00	0,00	0,00	0,00	0,00	0,00
12.	Auszahlungen für Versorgung	0,00	0,00	0,00	0,00	0,00	0,00
13.	Auszahl. f. Sach- und Dienstleist. u. ger.Verm.	0,00	0,00	0,00	0,00	0,00	0,00
14.	Zinsen und ähnliche Auszahlungen	0,00	0,00	0,00	0,00	0,00	0,00
15.	Transferauszahlungen	0,00	0,00	0,00	0,00	0,00	0,00
16.	sonstige haushaltswirksame Auszahlungen	0,00	0,00	0,00	0,00	0,00	0,00
17.	= Summe der Auszahlungen aus lfd. Verwaltungstätigkeit	0,00	0,00	0,00	0,00	0,00	0,00
18.	Saldo aus lfd. Verwaltungstätigkeit	0,00	0,00	0,00	0,00	0,00	0,00
	Einzahlungen für Investitionstätigkeit	0,00	0,00	0,00	0,00	0,00	0,00
19.	Zuwendungen für Investitionstätigkeit	0,00	0,00	0,00	0,00	0,00	0,00
20.	Beiträge u. ä. Entgelte f. Investitionstätigkeit	0,00	0,00	0,00	0,00	0,00	0,00
21.	Veräußerung von Sachvermögen	314.976,44	200.000,00	350.000,00	1.000.000,00	150.000,00	200.000,00
22.	Veräußerung von Finanzvermögensanlagen	0,00	0,00	0,00	0,00	0,00	0,00
23.	sonstige Investitionstätigkeit	0,00	0,00	0,00	0,00	0,00	0,00
24.	= Summe der Einzahlungen aus Investitionstätigkeit	314.976,44	200.000,00	350.000,00	1.000.000,00	150.000,00	200.000,00
	Auszahlungen für Investitionstätigkeit	0,00	0,00	0,00	0,00	0,00	0,00
25.	Erwerb von Grundstücken und Gebäuden	0,00	0,00	0,00	0,00	0,00	0,00
26.	Baumaßnahmen	0,00	0,00	0,00	0,00	0,00	0,00
27.	Erwerb von beweglichem Sachvermögen	0,00	0,00	0,00	0,00	0,00	0,00
28.	Erwerb von Finanzvermögensanlagen	0,00	0,00	0,00	0,00	0,00	0,00
29.	Aktivierbare Zuwendungen	0,00	0,00	0,00	0,00	0,00	0,00
30.	Sonstige Investitionstätigkeit	0,00	0,00	0,00	0,00	0,00	0,00
31.	= Summe der Auszahlungen für Investitionstätigkeit	0,00	0,00	0,00	0,00	0,00	0,00
32.	Saldo aus Investitionstätigkeit	314.976,44	200.000,00	350.000,00	1.000.000,00	150.000,00	200.000,00
33.	Finanzmittel-Überschuss/ -Fehlbetrag	314.976,44	200.000,00	350.000,00	1.000.000,00	150.000,00	200.000,00



Teilfinanzhaushalt Produkt 52220 Grunderwerb zur Weiterveräußerung (Bauland),  
Eigener Wohnungsbau

Schüttorf

Nr.	Bezeichnung	Ergebnis 2015	Ansatz 2016	Ansatz 2017	Plan 2018	Plan 2019	Plan 2020
	Ein-, Auszahlungen aus Finanzierungstätigkeit	0,00	0,00	0,00	0,00	0,00	0,00
34.	Aufnahme von Krediten u. Darl. f. Investitionen	0,00	0,00	0,00	0,00	0,00	0,00
35.	Tilgung von Krediten u. Darl. f. Investitionen	0,00	0,00	0,00	0,00	0,00	0,00
36.	Saldo aus Finanzierungstätigkeit	0,00	0,00	0,00	0,00	0,00	0,00
37.	Finanzmittelveränderung	314.976,44	200.000,00	350.000,00	1.000.000,00	150.000,00	200.000,00

## Investitionen Produkt 52220 Grunderwerb zur Weiterveräußerung (Bauland), Eigener Wohnungsbau

Schüttorf

Nr. Bezeichnung	Jahres- ergebnis 2015	Ansatz 2016	Ansatz 2017	Finanzplan 2018	Finanzplan 2019	Finanzplan 2020	
I15-01-004 Grundstücksankäufe u. verkäufe 2015, KT 52220	314.976,44	0,00	0,00	0,00	0,00	0,00	
21. + Veräußerung von Sachanlagen	314.976,44	0,00	0,00	0,00	0,00	0,00	
I16-01-003 Grundstücksankäufe u. verkäufe 2016 KT 52220	0,00	200.000,00	0,00	0,00	0,00	0,00	
21. + Veräußerung von Sachanlagen	0,00	200.000,00	0,00	0,00	0,00	0,00	
I17-01-003 Grundstücksankäufe u. verkäufe 2017 KT 52220	0,00	0,00	350.000,00	0,00	0,00	0,00	
21. + Veräußerung von Sachanlagen	0,00	0,00	350.000,00	0,00	0,00	0,00	
I18-01-003 Grundstücksankäufe u. verkäufe 2018, KT 52220	0,00	0,00	0,00	1.000.000,00	0,00	0,00	
21. + Veräußerung von Sachanlagen	0,00	0,00	0,00	1.000.000,00	0,00	0,00	
I19-01-003 Grundstücksankäufe u. verkäufe 2019, KT 52220	0,00	0,00	0,00	0,00	150.000,00	0,00	
21. + Veräußerung von Sachanlagen	0,00	0,00	0,00	0,00	150.000,00	0,00	
I20-01-003 Grundstücksankäufe u. verkäufe 2020, KT 52220	0,00	0,00	0,00	0,00	0,00	200.000,00	
21. + Veräußerung von Sachanlagen	0,00	0,00	0,00	0,00	0,00	200.000,00	

<b>Produktbeschreibung Produkt 52300 Denkmalschutz und -pflege</b>	
Schüttoorf	
Produktbereich	5 Gestaltung der Umwelt
Produktgruppe	523 Denkmalschutz und -pflege
Produkt	52300 Denkmalschutz und -pflege
<b>Verantwortliche Organisationseinheit</b>	<b>Verantwortliche Person(en)</b>
Bauwesen und Liegenschaften	Dieter Salewski
<b>Kurzbeschreibung</b>	
Unterhaltung der Baudenkmäler im Bereich der Stadt, in erster Linie der historischen Stadtmauer	
<b>Allgemeine Ziele</b>	
Schutz, Pflege und Überwachung der Zustände von Bau- und Kulturdenkmälern bzw. Abwendung der Gefährdung von Kulturdenkmälern	
<b>Erläuterungen</b>	
Die historische Stadtmauer und auch sonst. Baudenkmale wie der histor. Feuerlöschbrunnen sind laufend zu unterhalten, um den baulichen Zustand für die nachfolgenden Generationen zu sichern.	
<b>Zielgruppe</b>	
Eigentümer der Kulturdenkmäler	

## Teilergebnishaushalt Produkt 52300 Denkmalschutz und -pflege

Schüttorf

Nr.	Bezeichnung	Ergebnis 2015	Ansatz 2016	Ansatz 2017	Plan 2018	Plan 2019	Plan 2020
	Ordentliche Erträge	0,00	0,00	0,00	0,00	0,00	0,00
1.	Steuern und ähnliche Abgaben	0,00	0,00	0,00	0,00	0,00	0,00
2.	Zuwendungen und allgemeine Umlagen	0,00	0,00	0,00	0,00	0,00	0,00
3.	Auflösungserträge aus Sonderposten	0,00	0,00	0,00	0,00	0,00	0,00
4.	sonstige Transfererträge	0,00	0,00	0,00	0,00	0,00	0,00
5.	öffentlich-rechtliche Entgelte	0,00	0,00	0,00	0,00	0,00	0,00
6.	privatrechtliche Entgelte	0,00	0,00	0,00	0,00	0,00	0,00
7.	Kostenerstattungen u. Kostenumlagen	0,00	0,00	0,00	0,00	0,00	0,00
8.	Zinsen und ähnliche Finanzerträge	0,00	0,00	0,00	0,00	0,00	0,00
9.	aktivierte Eigenleistungen	0,00	0,00	0,00	0,00	0,00	0,00
10.	Bestandsveränderungen	0,00	0,00	0,00	0,00	0,00	0,00
11.	sonstige ordentliche Erträge	0,00	0,00	0,00	0,00	0,00	0,00
12.	= Summe ordentliche Erträge	0,00	0,00	0,00	0,00	0,00	0,00
	Ordentliche Aufwendungen	0,00	0,00	0,00	0,00	0,00	0,00
13.	Aufwendungen für aktives Personal	0,00	0,00	0,00	0,00	0,00	0,00
14.	Aufwendungen für Versorgung	0,00	0,00	0,00	0,00	0,00	0,00
15.	Aufwendungen für Sach- u. Dienstleistungen	32,10	2.000,00	2.000,00	2.000,00	2.000,00	2.000,00
16.	Abschreibungen	0,00	0,00	0,00	0,00	0,00	0,00
17.	Zinsen und ähnliche Aufwendungen	0,00	0,00	0,00	0,00	0,00	0,00
18.	Transferaufwendungen	0,00	0,00	0,00	0,00	0,00	0,00
19.	sonstige ordentliche Aufwendungen	0,00	0,00	0,00	0,00	0,00	0,00
20.	= Summe ordentliche Aufwendungen	32,10	2.000,00	2.000,00	2.000,00	2.000,00	2.000,00
21.	ordentliches Ergebnis	-32,10	-2.000,00	-2.000,00	-2.000,00	-2.000,00	-2.000,00
22.	außerordentliche Erträge	0,00	0,00	0,00	0,00	0,00	0,00
23.	außerordentliche Aufwendungen	0,00	0,00	0,00	0,00	0,00	0,00
24.	außerordentliches Ergebnis	0,00	0,00	0,00	0,00	0,00	0,00
25.	Jahresergebnis	-32,10	-2.000,00	-2.000,00	-2.000,00	-2.000,00	-2.000,00
26.	Erträge aus internen Leistungsbeziehungen	0,00	0,00	0,00	0,00	0,00	0,00
27.	Aufwendungen aus internen Leistungsbeziehungen	1.957,88	2.000,00	2.000,00	2.000,00	2.000,00	2.000,00
28.	Saldo aus internen Leistungsbeziehungen	-1.957,88	-2.000,00	-2.000,00	-2.000,00	-2.000,00	-2.000,00
29.	Ergebnis mit internen Leistungsbeziehungen	-1.989,98	-4.000,00	-4.000,00	-4.000,00	-4.000,00	-4.000,00

Teilfinanzhaushalt Produkt 52300 Denkmalschutz und -pflege							
Schüttorf							
Nr.	Bezeichnung	Ergebnis 2015	Ansatz 2016	Ansatz 2017	Plan 2018	Plan 2019	Plan 2020
	Einzahlungen aus laufender Verwaltungstätigkeit	0,00	0,00	0,00	0,00	0,00	0,00
1.	Steuern und ähnliche Abgaben	0,00	0,00	0,00	0,00	0,00	0,00
2.	Zuwendungen und allgemeine Umlagen	0,00	0,00	0,00	0,00	0,00	0,00
3.	sonstige Transfereinzahlungen	0,00	0,00	0,00	0,00	0,00	0,00
4.	öffentlich-rechtliche Entgelte	0,00	0,00	0,00	0,00	0,00	0,00
5.	privatrechtliche Entgelte	0,00	0,00	0,00	0,00	0,00	0,00
6.	Kostenerstattungen u. Kostenumlagen	0,00	0,00	0,00	0,00	0,00	0,00
7.	Zinsen und ähnliche Einzahlungen	0,00	0,00	0,00	0,00	0,00	0,00
8.	Einzahl. a. d. Veräußerung geringw. Vermögensg.	0,00	0,00	0,00	0,00	0,00	0,00
9.	sonstige haushaltswirksame Einzahlungen	0,00	0,00	0,00	0,00	0,00	0,00
10.	= Summe der Einzahlungen aus lfd. Verwaltungstätigkeit	0,00	0,00	0,00	0,00	0,00	0,00
	Auszahlungen aus lfd. Verwaltungs- tätigkeit	0,00	0,00	0,00	0,00	0,00	0,00
11.	Auszahlungen für aktives Personal	0,00	0,00	0,00	0,00	0,00	0,00
12.	Auszahlungen für Versorgung	0,00	0,00	0,00	0,00	0,00	0,00
13.	Auszahl. f. Sach- und Dienstleist. u. ger. Verm.	32,10	2.000,00	2.000,00	2.000,00	2.000,00	2.000,00
14.	Zinsen und ähnliche Auszahlungen	0,00	0,00	0,00	0,00	0,00	0,00
15.	Transferauszahlungen	0,00	0,00	0,00	0,00	0,00	0,00
16.	sonstige haushaltswirksame Auszahlungen	0,00	0,00	0,00	0,00	0,00	0,00
17.	= Summe der Auszahlungen aus lfd. Verwaltungstätigkeit	32,10	2.000,00	2.000,00	2.000,00	2.000,00	2.000,00
18.	Saldo aus lfd. Verwaltungstätigkeit	-32,10	-2.000,00	-2.000,00	-2.000,00	-2.000,00	-2.000,00
	Einzahlungen für Investitionstätigkeit	0,00	0,00	0,00	0,00	0,00	0,00
19.	Zuwendungen für Investitionstätigkeit	0,00	0,00	0,00	0,00	0,00	0,00
20.	Beiträge u. ä. Entgelte f. Investitionstätigkeit	0,00	0,00	0,00	0,00	0,00	0,00
21.	Veräußerung von Sachvermögen	0,00	0,00	0,00	0,00	0,00	0,00
22.	Veräußerung von Finanzvermögensanlagen	0,00	0,00	0,00	0,00	0,00	0,00
23.	sonstige Investitionstätigkeit	0,00	0,00	0,00	0,00	0,00	0,00
24.	= Summe der Einzahlungen aus Investitionstätigkeit	0,00	0,00	0,00	0,00	0,00	0,00
	Auszahlungen für Investitionstätigkeit	0,00	0,00	0,00	0,00	0,00	0,00
25.	Erwerb von Grundstücken und Gebäuden	0,00	0,00	0,00	0,00	0,00	0,00
26.	Baumaßnahmen	0,00	0,00	0,00	0,00	0,00	0,00
27.	Erwerb von beweglichem Sachvermögen	0,00	0,00	0,00	0,00	0,00	0,00
28.	Erwerb von Finanzvermögensanlagen	0,00	0,00	0,00	0,00	0,00	0,00
29.	Aktivierbare Zuwendungen	0,00	0,00	0,00	0,00	0,00	0,00
30.	Sonstige Investitionstätigkeit	0,00	0,00	0,00	0,00	0,00	0,00
31.	= Summe der Auszahlungen für Investitionstätigkeit	0,00	0,00	0,00	0,00	0,00	0,00
32.	Saldo aus Investitionstätigkeit	0,00	0,00	0,00	0,00	0,00	0,00
33.	Finanzmittel-Überschuss/ -Fehlbetrag	-32,10	-2.000,00	-2.000,00	-2.000,00	-2.000,00	-2.000,00
	Ein-, Auszahlungen aus Finanzierungstätigkeit	0,00	0,00	0,00	0,00	0,00	0,00
34.	Aufnahme von Krediten u. Darl. f. Investitionen	0,00	0,00	0,00	0,00	0,00	0,00

## Teilfinanzhaushalt Produkt 52300 Denkmalschutz und -pflege

Schüttorf

Nr.	Bezeichnung	Ergebnis 2015	Ansatz 2016	Ansatz 2017	Plan 2018	Plan 2019	Plan 2020
35.	Tilgung von Krediten u. Darl. f. Investitionen	0,00	0,00	0,00	0,00	0,00	0,00
36.	Saldo aus Finanzierungstätigkeit	0,00	0,00	0,00	0,00	0,00	0,00
37.	Finanzmittelveränderung	-32,10	-2.000,00	-2.000,00	-2.000,00	-2.000,00	-2.000,00

<b>Produktbeschreibung</b> Produkt 53810 Bau, Unterhaltung u. Betrieb von Abwasserkanälen, Bedürfnisanstalten u. dgl. Schüttorf	
Produktbereich 5 Produktgruppe 538 Produkt 53810	Gestaltung der Umwelt Abwasserbeseitigung Bau, Unterhaltung u. Betrieb von Abwasserkanälen, Bedürfnisanstalten u. dgl.
<b>Verantwortliche Organisationseinheit</b> Bauwesen und Liegenschaften	<b>Verantwortliche Person(en)</b> Rudolf Nibbrig
<b>Kurzbeschreibung</b> Vorhaltung einer öffentlichen WC-Anlage	
<b>Erläuterungen</b> Die Stadt unterhält an der Färberstraße in der Innenstadt eine öffentliche WC-Anlage, die jederzeit allen Einwohnern, Touristen und sonstigen Durchreisenden zur Verfügung steht.	
<b>Zielgruppe</b> Einwohner/innen, Touristen, Durchreisende	
<b>Auftragsgrundlage</b> Politischer Beschluss, freiwillige Leistung im Rahmen der Daseinsvorsorge	

**Teilergebnishaushalt Produkt 53810 Bau, Unterhaltung u. Betrieb von Abwasserkanälen,  
Bedürfnisanstalten u. dgl.**

Schüttorf

Nr.	Bezeichnung	Ergebnis 2015	Ansatz 2016	Ansatz 2017	Plan 2018	Plan 2019	Plan 2020
	Ordentliche Erträge	0,00	0,00	0,00	0,00	0,00	0,00
1.	Steuern und ähnliche Abgaben	0,00	0,00	0,00	0,00	0,00	0,00
2.	Zuwendungen und allgemeine Umlagen	0,00	0,00	0,00	0,00	0,00	0,00
3.	Auflösungserträge aus Sonderposten	753,84	800,00	800,00	800,00	800,00	800,00
4.	sonstige Transfererträge	0,00	0,00	0,00	0,00	0,00	0,00
5.	öffentlich-rechtliche Entgelte	0,00	0,00	0,00	0,00	0,00	0,00
6.	privatrechtliche Entgelte	0,00	0,00	0,00	0,00	0,00	0,00
7.	Kostenerstattungen u. Kostenumlagen	0,00	0,00	0,00	0,00	0,00	0,00
8.	Zinsen und ähnliche Finanzerträge	0,00	0,00	0,00	0,00	0,00	0,00
9.	aktivierte Eigenleistungen	0,00	0,00	0,00	0,00	0,00	0,00
10.	Bestandsveränderungen	0,00	0,00	0,00	0,00	0,00	0,00
11.	sonstige ordentliche Erträge	0,00	0,00	0,00	0,00	0,00	0,00
12.	= Summe ordentliche Erträge	753,84	800,00	800,00	800,00	800,00	800,00
	Ordentliche Aufwendungen	0,00	0,00	0,00	0,00	0,00	0,00
13.	Aufwendungen für aktives Personal	0,00	0,00	0,00	0,00	0,00	0,00
14.	Aufwendungen für Versorgung	0,00	0,00	0,00	0,00	0,00	0,00
15.	Aufwendungen für Sach- u. Dienstleistungen	7.813,25	9.200,00	9.200,00	9.300,00	9.500,00	9.600,00
16.	Abschreibungen	1.256,40	1.300,00	1.300,00	1.300,00	1.300,00	1.300,00
17.	Zinsen und ähnliche Aufwendungen	0,00	0,00	0,00	0,00	0,00	0,00
18.	Transferaufwendungen	0,00	0,00	0,00	0,00	0,00	0,00
19.	sonstige ordentliche Aufwendungen	0,00	0,00	0,00	0,00	0,00	0,00
20.	= Summe ordentliche Aufwendungen	9.069,65	10.500,00	10.500,00	10.600,00	10.800,00	10.900,00
21.	ordentliches Ergebnis	-8.315,81	-9.700,00	-9.700,00	-9.800,00	-10.000,00	-10.100,00
22.	außerordentliche Erträge	0,00	0,00	0,00	0,00	0,00	0,00
23.	außerordentliche Aufwendungen	0,00	0,00	0,00	0,00	0,00	0,00
24.	außerordentliches Ergebnis	0,00	0,00	0,00	0,00	0,00	0,00
25.	Jahresergebnis	-8.315,81	-9.700,00	-9.700,00	-9.800,00	-10.000,00	-10.100,00
26.	Erträge aus internen Leistungsbeziehungen	0,00	0,00	0,00	0,00	0,00	0,00
27.	Aufwendungen aus internen Leistungsbeziehungen	144,00	300,00	300,00	300,00	300,00	300,00
28.	Saldo aus internen Leistungsbeziehungen	-144,00	-300,00	-300,00	-300,00	-300,00	-300,00
29.	Ergebnis mit internen Leistungsbeziehungen	-8.459,81	-10.000,00	-10.000,00	-10.100,00	-10.300,00	-10.400,00



## Teilfinanzhaushalt Produkt 53810 Bau, Unterhaltung u. Betrieb von Abwasserkanälen, Bedürfnisanstalten u. dgl.

Schüttorf

Nr.	Bezeichnung	Ergebnis 2015	Ansatz 2016	Ansatz 2017	Plan 2018	Plan 2019	Plan 2020
	Einzahlungen aus laufender Verwaltungstätigkeit	0,00	0,00	0,00	0,00	0,00	0,00
1.	Steuern und ähnliche Abgaben	0,00	0,00	0,00	0,00	0,00	0,00
2.	Zuwendungen und allgemeine Umlagen	0,00	0,00	0,00	0,00	0,00	0,00
3.	sonstige Transfereinzahlungen	0,00	0,00	0,00	0,00	0,00	0,00
4.	öffentlich-rechtliche Entgelte	0,00	0,00	0,00	0,00	0,00	0,00
5.	privatrechtliche Entgelte	0,00	0,00	0,00	0,00	0,00	0,00
6.	Kostenerstattungen u. Kostenumlagen	0,00	0,00	0,00	0,00	0,00	0,00
7.	Zinsen und ähnliche Einzahlungen	0,00	0,00	0,00	0,00	0,00	0,00
8.	Einzahl. a. d. Veräußerung geringw. Vermögensg.	0,00	0,00	0,00	0,00	0,00	0,00
9.	sonstige haushaltswirksame Einzahlungen	0,00	0,00	0,00	0,00	0,00	0,00
10.	= Summe der Einzahlungen aus lfd. Verwaltungstätigkeit	0,00	0,00	0,00	0,00	0,00	0,00
	Auszahlungen aus lfd. Verwaltungs- tätigkeit	0,00	0,00	0,00	0,00	0,00	0,00
11.	Auszahlungen für aktives Personal	0,00	0,00	0,00	0,00	0,00	0,00
12.	Auszahlungen für Versorgung	0,00	0,00	0,00	0,00	0,00	0,00
13.	Auszahl. f. Sach- und Dienstleist. u. ger.Verm.	7.802,45	9.200,00	9.200,00	9.300,00	9.500,00	9.600,00
14.	Zinsen und ähnliche Auszahlungen	0,00	0,00	0,00	0,00	0,00	0,00
15.	Transferauszahlungen	0,00	0,00	0,00	0,00	0,00	0,00
16.	sonstige haushaltswirksame Auszahlungen	0,00	0,00	0,00	0,00	0,00	0,00
17.	= Summe der Auszahlungen aus lfd. Verwaltungstätigkeit	7.802,45	9.200,00	9.200,00	9.300,00	9.500,00	9.600,00
18.	Saldo aus lfd. Verwaltungstätigkeit	-7.802,45	-9.200,00	-9.200,00	-9.300,00	-9.500,00	-9.600,00
	Einzahlungen für Investitionstätigkeit	0,00	0,00	0,00	0,00	0,00	0,00
19.	Zuwendungen für Investitionstätigkeit	0,00	0,00	0,00	0,00	0,00	0,00
20.	Beiträge u. ä. Entgelte f.Investitionstätigkeit	0,00	0,00	0,00	0,00	0,00	0,00
21.	Veräußerung von Sachvermögen	0,00	0,00	0,00	0,00	0,00	0,00
22.	Veräußerung von Finanzvermögensanlagen	0,00	0,00	0,00	0,00	0,00	0,00
23.	sonstige Investitionstätigkeit	0,00	0,00	0,00	0,00	0,00	0,00
24.	= Summe der Einzahlungen aus Investitionstätigkeit	0,00	0,00	0,00	0,00	0,00	0,00
	Auszahlungen für Investitionstätigkeit	0,00	0,00	0,00	0,00	0,00	0,00
25.	Erwerb von Grundstücken und Gebäuden	0,00	0,00	0,00	0,00	0,00	0,00
26.	Baumaßnahmen	0,00	0,00	0,00	0,00	0,00	0,00
27.	Erwerb von beweglichem Sachvermögen	0,00	0,00	0,00	0,00	0,00	0,00
28.	Erwerb von Finanzvermögensanlagen	0,00	0,00	0,00	0,00	0,00	0,00
29.	Aktivierbare Zuwendungen	0,00	0,00	0,00	0,00	0,00	0,00
30.	Sonstige Investitionstätigkeit	0,00	0,00	0,00	0,00	0,00	0,00
31.	= Summe der Auszahlungen für Investitionstätigkeit	0,00	0,00	0,00	0,00	0,00	0,00
32.	Saldo aus Investitionstätigkeit	0,00	0,00	0,00	0,00	0,00	0,00
33.	Finanzmittel-Überschuss/ -Fehlbetrag	-7.802,45	-9.200,00	-9.200,00	-9.300,00	-9.500,00	-9.600,00

Teilfinanzhaushalt Produkt 53810 Bau, Unterhaltung u. Betrieb von Abwasserkanälen,  
Bedürfnisanstalten u. dgl.

Schüttorf

Nr.	Bezeichnung	Ergebnis 2015	Ansatz 2016	Ansatz 2017	Plan 2018	Plan 2019	Plan 2020
	Ein-, Auszahlungen aus Finanzierungstätigkeit	0,00	0,00	0,00	0,00	0,00	0,00
34.	Aufnahme von Krediten u. Darl. f. Investitionen	0,00	0,00	0,00	0,00	0,00	0,00
35.	Tilgung von Krediten u. Darl. f. Investitionen	0,00	0,00	0,00	0,00	0,00	0,00
36.	Saldo aus Finanzierungstätigkeit	0,00	0,00	0,00	0,00	0,00	0,00
37.	Finanzmittelveränderung	-7.802,45	-9.200,00	-9.200,00	-9.300,00	-9.500,00	-9.600,00

<b>Produktbeschreibung Produkt 54100 Gemeindestraßen, Gemeindeverbindungsstraßen</b>	
Schüttorf	
Produktbereich	5 Gestaltung der Umwelt
Produktgruppe	541 Gemeindestraßen
Produkt	54100 Gemeindestraßen, Gemeindeverbindungsstraßen
<b>Verantwortliche Organisationseinheit</b>	<b>Verantwortliche Person(en)</b>
Bauwesen und Liegenschaften	Elke Jobst
<b>Gremien</b>	
Planungs- und Umweltausschuss, Verwaltungsausschuss, Stadtrat	
<b>Kurzbeschreibung</b>	
Bereitstellung und Unterhaltung von öffentlichen Straßenflächen im Bereich der Stadt Schüttorf einschließlich der Oberflächenentwässerung der Straßenflächen.	
<b>Allgemeine Ziele</b>	
Schaffung und Erhaltung der Verkehrsinfrastruktur und Sicherstellung der Verkehrssicherheit	
<b>Erläuterungen</b>	
Das von der Stadt Schüttorf zu unterhaltende Straßennetz hat eine Länge von insgesamt rund 100 Kilometer	
<b>Zielgruppe</b>	
Allgemeinheit	
<b>Handlungsziele</b>	
Bis zum Jahresende 2017 soll die Verkehrssituation an der Färberstraße am sogen. "Schüttorfer Loch" im Rahmen des Verfahrens zum Integrierten Stadtentwicklungskonzept (ISEK) auf Möglichkeiten zur Verbesserung der Verkehrssicherheit untersucht werden. Dem Planungs- und Umweltausschuss sollen bis zum Jahresende 2017 entsprechende Verbesserungsvorschläge für diesen Gefahrenpunkt vorgestellt werden.	
<b>Auftragsgrundlage</b>	
NStrG, politische Beschlüsse	

## Teilergebnishaushalt Produkt 54100 Gemeindestraßen, Gemeindeverbindungsstraßen

Schüttert

Nr.	Bezeichnung	Ergebnis 2015	Ansatz 2016	Ansatz 2017	Plan 2018	Plan 2019	Plan 2020
	Ordentliche Erträge	0,00	0,00	0,00	0,00	0,00	0,00
1.	Steuern und ähnliche Abgaben	0,00	0,00	0,00	0,00	0,00	0,00
2.	Zuwendungen und allgemeine Umlagen	0,00	0,00	0,00	0,00	0,00	0,00
3.	Auflösungserträge aus Sonderposten	440.857,66	404.500,00	466.900,00	436.200,00	401.200,00	380.100,00
4.	sonstige Transfererträge	0,00	0,00	0,00	0,00	0,00	0,00
5.	öffentlich-rechtliche Entgelte	0,00	0,00	0,00	0,00	0,00	0,00
6.	privatrechtliche Entgelte	6.744,80	3.000,00	3.000,00	3.000,00	3.000,00	300,00
7.	Kostenerstattungen u. Kostenumlagen	0,00	0,00	0,00	0,00	0,00	0,00
8.	Zinsen und ähnliche Finanzerträge	0,00	0,00	0,00	0,00	0,00	0,00
9.	aktivierte Eigenleistungen	0,00	0,00	0,00	0,00	0,00	0,00
10.	Bestandsveränderungen	0,00	0,00	0,00	0,00	0,00	0,00
11.	sonstige ordentliche Erträge	0,00	0,00	0,00	0,00	0,00	0,00
12.	= Summe ordentliche Erträge	447.602,46	407.500,00	469.900,00	439.200,00	404.200,00	380.400,00
	Ordentliche Aufwendungen	0,00	0,00	0,00	0,00	0,00	0,00
13.	Aufwendungen für aktives Personal	0,00	0,00	0,00	0,00	0,00	0,00
14.	Aufwendungen für Versorgung	0,00	0,00	0,00	0,00	0,00	0,00
15.	Aufwendungen für Sach- u. Dienstleistungen	142.030,32	187.500,00	249.500,00	182.000,00	182.000,00	177.000,00
16.	Abschreibungen	628.797,82	552.200,00	678.400,00	642.600,00	591.300,00	560.900,00
17.	Zinsen und ähnliche Aufwendungen	0,00	0,00	0,00	0,00	0,00	0,00
18.	Transferaufwendungen	0,00	0,00	0,00	0,00	0,00	0,00
19.	sonstige ordentliche Aufwendungen	1.036,24	1.300,00	900,00	900,00	900,00	900,00
20.	= Summe ordentliche Aufwendungen	771.864,38	741.000,00	928.800,00	825.500,00	774.200,00	738.800,00
21.	ordentliches Ergebnis	-324.261,92	-333.500,00	-458.900,00	-386.300,00	-370.000,00	-358.400,00
22.	außerordentliche Erträge	26,89	0,00	0,00	0,00	0,00	0,00
23.	außerordentliche Aufwendungen	2.323,43	0,00	0,00	0,00	0,00	0,00
24.	außerordentliches Ergebnis	-2.296,54	0,00	0,00	0,00	0,00	0,00
25.	Jahresergebnis	-326.558,46	-333.500,00	-458.900,00	-386.300,00	-370.000,00	-358.400,00
26.	Erträge aus internen Leistungsbeziehungen	0,00	0,00	0,00	0,00	0,00	0,00
27.	Aufwendungen aus internen Leistungsbeziehungen	453.651,95	485.000,00	495.000,00	495.000,00	495.000,00	495.000,00
28.	Saldo aus internen Leistungsbeziehungen	-453.651,95	-485.000,00	-495.000,00	-495.000,00	-495.000,00	-495.000,00
29.	Ergebnis mit internen Leistungsbeziehungen	-780.210,41	-818.500,00	-953.900,00	-881.300,00	-865.000,00	-853.400,00

Teilfinanzhaushalt Produkt 54100 Gemeindestraßen, Gemeindeverbindungsstraßen							
Schüttorf							
Nr.	Bezeichnung	Ergebnis 2015	Ansatz 2016	Ansatz 2017	Plan 2018	Plan 2019	Plan 2020
	Einzahlungen aus laufender Verwaltungstätigkeit	0,00	0,00	0,00	0,00	0,00	0,00
1.	Steuern und ähnliche Abgaben	0,00	0,00	0,00	0,00	0,00	0,00
2.	Zuwendungen und allgemeine Umlagen	0,00	0,00	0,00	0,00	0,00	0,00
3.	sonstige Transfereinzahlungen	0,00	0,00	0,00	0,00	0,00	0,00
4.	öffentlich-rechtliche Entgelte	0,00	0,00	0,00	0,00	0,00	0,00
5.	privatrechtliche Entgelte	8.008,71	3.000,00	3.000,00	3.000,00	3.000,00	300,00
6.	Kostenerstattungen u. Kostenumlagen	0,00	0,00	0,00	0,00	0,00	0,00
7.	Zinsen und ähnliche Einzahlungen	0,00	0,00	0,00	0,00	0,00	0,00
8.	Einzahl. a. d. Veräußerung geringw. Vermögensg.	0,00	0,00	0,00	0,00	0,00	0,00
9.	sonstige haushaltswirksame Einzahlungen	0,00	0,00	0,00	0,00	0,00	0,00
10.	= Summe der Einzahlungen aus lfd. Verwaltungstätigkeit	8.008,71	3.000,00	3.000,00	3.000,00	3.000,00	300,00
	Auszahlungen aus lfd. Verwaltungs- tätigkeit	0,00	0,00	0,00	0,00	0,00	0,00
11.	Auszahlungen für aktives Personal	0,00	0,00	0,00	0,00	0,00	0,00
12.	Auszahlungen für Versorgung	0,00	0,00	0,00	0,00	0,00	0,00
13.	Auszahl. f. Sach- und Dienstleist. u. ger. Verm.	184.970,74	187.500,00	249.500,00	182.000,00	182.000,00	177.000,00
14.	Zinsen und ähnliche Auszahlungen	0,00	0,00	0,00	0,00	0,00	0,00
15.	Transferauszahlungen	0,00	0,00	0,00	0,00	0,00	0,00
16.	sonstige haushaltswirksame Auszahlungen	3.359,67	1.300,00	900,00	900,00	900,00	900,00
17.	= Summe der Auszahlungen aus lfd. Verwaltungstätigkeit	188.330,41	188.800,00	250.400,00	182.900,00	182.900,00	177.900,00
18.	Saldo aus lfd. Verwaltungstätigkeit	-180.321,70	-185.800,00	-247.400,00	-179.900,00	-179.900,00	-177.600,00
	Einzahlungen für Investitionstätigkeit	0,00	0,00	0,00	0,00	0,00	0,00
19.	Zuwendungen für Investitionstätigkeit	163.738,44	47.400,00	149.200,00	25.500,00	0,00	0,00
20.	Beiträge u. ä. Entgelte f. Investitionstätigkeit	77.027,81	90.000,00	600.000,00	225.000,00	540.000,00	0,00
21.	Veräußerung von Sachvermögen	32,00	0,00	0,00	1.800.000,00	0,00	0,00
22.	Veräußerung von Finanzvermögensanlagen	0,00	0,00	0,00	0,00	0,00	0,00
23.	sonstige Investitionstätigkeit	0,00	0,00	0,00	0,00	0,00	0,00
24.	= Summe der Einzahlungen aus Investitionstätigkeit	240.798,25	137.400,00	749.200,00	2.050.500,00	540.000,00	0,00
	Auszahlungen für Investitionstätigkeit	0,00	0,00	0,00	0,00	0,00	0,00
25.	Erwerb von Grundstücken und Gebäuden	0,00	0,00	0,00	0,00	0,00	0,00
26.	Baumaßnahmen	362.881,89	606.000,00	2.605.000,00	1.075.000,00	600.000,00	0,00
27.	Erwerb von beweglichem Sachvermögen	0,00	5.500,00	5.500,00	0,00	0,00	0,00
28.	Erwerb von Finanzvermögensanlagen	0,00	0,00	0,00	0,00	0,00	0,00
29.	Aktivierbare Zuwendungen	0,00	0,00	0,00	0,00	0,00	0,00
30.	Sonstige Investitionstätigkeit	0,00	0,00	0,00	0,00	0,00	0,00
31.	= Summe der Auszahlungen für Investitionstätigkeit	362.881,89	611.500,00	2.610.500,00	1.075.000,00	600.000,00	0,00
32.	Saldo aus Investitionstätigkeit	-122.083,64	-474.100,00	-1.861.300,00	975.500,00	-60.000,00	0,00
33.	Finanzmittel-Überschuss/ -Fehlbetrag	-302.405,34	-659.900,00	-2.108.700,00	795.600,00	-239.900,00	-177.600,00
	Ein-, Auszahlungen aus Finanzierungstätigkeit	0,00	0,00	0,00	0,00	0,00	0,00
34.	Aufnahme von Krediten u. Darl. f. Investitionen	0,00	0,00	0,00	0,00	0,00	0,00

## Teilfinanzhaushalt Produkt 54100 Gemeindestraßen, Gemeindeverbindungsstraßen

Schüttorf

Nr.	Bezeichnung	Ergebnis 2015	Ansatz 2016	Ansatz 2017	Plan 2018	Plan 2019	Plan 2020
35.	Tilgung von Krediten u. Darl. f. Investitionen	0,00	0,00	0,00	0,00	0,00	0,00
36.	Saldo aus Finanzierungstätigkeit	0,00	0,00	0,00	0,00	0,00	0,00
37.	Finanzmittelveränderung	-302.405,34	-659.900,00	-2.108.700,00	795.600,00	-239.900,00	-177.600,00

Investitionen Produkt 54100 Gemeindestraßen, Gemeindeverbindungsstraßen							
Schüttdorf							
Nr. Bezeichnung	Jahres- ergebnis 2015	Ansatz 2016	Ansatz 2017	Finanzplan 2018	Finanzplan 2019	Finanzplan 2020	
I12-01-004 Erschl. Industriegeb. 14. Baubabschnitt	23.727,06	0,00	0,00	0,00	0,00	0,00	
19. + Zuwendungen für Investitionstätigkeit	80.200,38	0,00	0,00	0,00	0,00	0,00	
26. - Baumaßnahmen	56.473,32	0,00	0,00	0,00	0,00	0,00	
I12-01-012 Erschl. Baugeb. Nordhorner Straße	11.640,00	0,00	0,00	0,00	0,00	0,00	
19. + Zuwendungen für Investitionstätigkeit	11.640,00	0,00	0,00	0,00	0,00	0,00	
I13-01-016 Kreisverkehr Nordring/Salzberger Str.	-19.286,57	-183.500,00	15.500,00	25.500,00	0,00	0,00	
19. + Zuwendungen für Investitionstätigkeit	0,00	25.500,00	35.500,00	25.500,00	0,00	0,00	
26. - Baumaßnahmen	19.286,57	209.000,00	20.000,00	0,00	0,00	0,00	
I14-01-015 Umbau Kreisell Nordring/Nordhorner Str u. Färberstr	-3.622,18	0,00	0,00	0,00	0,00	0,00	
26. - Baumaßnahmen	3.622,18	0,00	0,00	0,00	0,00	0,00	
I14-01-016 Gehweg Rathausstraße/Vorplatz Kath.Kirche	-9.276,95	0,00	0,00	0,00	0,00	0,00	
26. - Baumaßnahmen	9.276,95	0,00	0,00	0,00	0,00	0,00	
I14-01-022 Ausbau Bushaltest. Nordring/Am Werkshorn	-773,50	-3.100,00	0,00	0,00	0,00	0,00	
19. + Zuwendungen für Investitionstätigkeit	0,00	21.900,00	0,00	0,00	0,00	0,00	
26. - Baumaßnahmen	773,50	25.000,00	0,00	0,00	0,00	0,00	
I14-01-023 Ausbau Bushaltest. Wietkampstr.	-2.673,50	0,00	-16.300,00	0,00	0,00	0,00	
19. + Zuwendungen für Investitionstätigkeit	0,00	0,00	113.700,00	0,00	0,00	0,00	
26. - Baumaßnahmen	2.673,50	0,00	130.000,00	0,00	0,00	0,00	
I14-01-024 Bushaltestelle Quendorfer Str. am Hallenbad	-165.106,40	0,00	0,00	0,00	0,00	0,00	
26. - Baumaßnahmen	165.106,40	0,00	0,00	0,00	0,00	0,00	
I14-01-034 Bushaltestelle Nordring/Utz	5.355,00	0,00	0,00	0,00	0,00	0,00	
19. + Zuwendungen für Investitionstätigkeit	5.355,00	0,00	0,00	0,00	0,00	0,00	
I15-01-005 Bushaltestelle Bahnhofstr./Fa. Lammering	-59.659,35	0,00	0,00	0,00	0,00	0,00	
26. - Baumaßnahmen	59.659,35	0,00	0,00	0,00	0,00	0,00	
I15-01-008 Endausbau Kastanienstraße	-10.460,00	0,00	-420.000,00	0,00	0,00	0,00	
26. - Baumaßnahmen	10.460,00	0,00	420.000,00	0,00	0,00	0,00	
I15-01-012 Umbau der Emslandstraße	-28.997,18	0,00	0,00	0,00	0,00	0,00	
20. + Beiträge u. ä. Entgelte f. Investitionstätigkeit	0,00	90.000,00	0,00	0,00	0,00	0,00	
26. - Baumaßnahmen	28.997,18	90.000,00	0,00	0,00	0,00	0,00	
I15-01-013 Einmündungen Gem.- Str. am Postweg	-1.310,56	0,00	0,00	0,00	0,00	0,00	
26. - Baumaßnahmen	1.310,56	0,00	0,00	0,00	0,00	0,00	
I15-01-014 Teilausbau Baugeb. Krähenfurt	-3.239,28	-179.000,00	-350.000,00	-150.000,00	-60.000,00	0,00	
20. + Beiträge u. ä. Entgelte f. Investitionstätigkeit	0,00	0,00	600.000,00	800.000,00	540.000,00	0,00	
26. - Baumaßnahmen	3.239,28	179.000,00	950.000,00	950.000,00	600.000,00	0,00	
I15-01-016 Planungskosten Konzeptfortführ. fahrradfr.Kommune	-2.003,10	0,00	0,00	0,00	0,00	0,00	
26. - Baumaßnahmen	2.003,10	0,00	0,00	0,00	0,00	0,00	
I16-01-007 Fußweg Vierter Rundweg	0,00	-75.000,00	0,00	0,00	0,00	0,00	
26. - Baumaßnahmen	0,00	75.000,00	0,00	0,00	0,00	0,00	

Investitionen Produkt 54100 Gemeindestraßen, Gemeindeverbindungsstraßen							
Schüttorf							
Nr. Bezeichnung	Jahres- ergebnis 2015	Ansatz 2016	Ansatz 2017	Finanzplan 2018	Finanzplan 2019	Finanzplan 2020	
I16-01-008 Beschaffung Müllbehälter Innenstadt	0,00	-5.500,00	-5.500,00	0,00	0,00	0,00	
27. - Erwerb von beweglichem Sachvermögen	0,00	5.500,00	5.500,00	0,00	0,00	0,00	
I16-01-011 Sanierung Jürgenstr., Mehraufw. außerh.Stadtsan.	0,00	-28.000,00	-60.000,00	0,00	0,00	0,00	
26. - Baumaßnahmen	0,00	28.000,00	60.000,00	0,00	0,00	0,00	
I16-01-023 Grundstücksankäufe u. verkäufe 2016 KT 54100	0,00	0,00	0,00	0,00	0,00	0,00	
I17-01-006 Radweg Emslandstraße	0,00	0,00	0,00	-125.000,00	0,00	0,00	
26. - Baumaßnahmen	0,00	0,00	0,00	125.000,00	0,00	0,00	
I17-01-007 Erschließung Baugeb. Salzberger Str./ehem.Altersh.	0,00	0,00	-775.000,00	500.000,00	0,00	0,00	
20. + Beiträge u. ä. Entgelte f.Investitionstätigkeit	0,00	0,00	0,00	500.000,00	0,00	0,00	
26. - Baumaßnahmen	0,00	0,00	775.000,00	0,00	0,00	0,00	
I17-01-010 Straßenendausbau Wietkampstraße	0,00	0,00	-250.000,00	0,00	0,00	0,00	
26. - Baumaßnahmen	0,00	0,00	250.000,00	0,00	0,00	0,00	
I18-01-006 Veräußerung RW- Kanalnetz	0,00	0,00	0,00	725.000,00	0,00	0,00	
20. + Beiträge u. ä. Entgelte f.Investitionstätigkeit	0,00	0,00	0,00	-1.075.000,00	0,00	0,00	
21. + Veräußerung von Sachanlagen	0,00	0,00	0,00	1.800.000,00	0,00	0,00	



<b>Produktbeschreibung Produkt 54500 Straßenreinigung, Straßenbeleuchtung</b>		
Schüttdorf		
Produktbereich	5	Gestaltung der Umwelt
Produktgruppe	545	Straßenreinigung, Straßenbeleuchtung
Produkt	54500	Straßenreinigung, Straßenbeleuchtung
<b>Verantwortliche Organisationseinheit</b>		<b>Verantwortliche Person(en)</b>
Bauwesen und Liegenschaften		Rudolf Nibbrig
<b>Gremien</b>		
PUA, Verwaltungsausschuss, Stadtrat		
<b>Kurzbeschreibung</b>		
Unterhaltung der Straßenbeleuchtung im Bereich der Stadt Schüttdorf		
<b>Allgemeine Ziele</b>		
Schaffung und Erhaltung der Infrastruktur und Sicherstellung der Verkehrssicherheit		
<b>Erläuterungen</b>		
Mittel für den Strombezug und die Unterhaltung der Straßenbeleuchtung		
<b>Zielgruppe</b>		
Allgemeinheit		

## Teilergebnishaushalt Produkt 54500 Straßenreinigung, Straßenbeleuchtung

Schüttert

Nr.	Bezeichnung	Ergebnis 2015	Ansatz 2016	Ansatz 2017	Plan 2018	Plan 2019	Plan 2020
	Ordentliche Erträge	0,00	0,00	0,00	0,00	0,00	0,00
1.	Steuern und ähnliche Abgaben	0,00	0,00	0,00	0,00	0,00	0,00
2.	Zuwendungen und allgemeine Umlagen	0,00	0,00	0,00	0,00	0,00	0,00
3.	Auflösungserträge aus Sonderposten	233,47	200,00	0,00	0,00	0,00	0,00
4.	sonstige Transfererträge	0,00	0,00	0,00	0,00	0,00	0,00
5.	öffentlich-rechtliche Entgelte	0,00	0,00	0,00	0,00	0,00	0,00
6.	privatrechtliche Entgelte	0,00	0,00	0,00	0,00	0,00	0,00
7.	Kostenerstattungen u. Kostenumlagen	0,00	0,00	0,00	0,00	0,00	0,00
8.	Zinsen und ähnliche Finanzerträge	0,00	0,00	0,00	0,00	0,00	0,00
9.	aktivierte Eigenleistungen	0,00	0,00	0,00	0,00	0,00	0,00
10.	Bestandsveränderungen	0,00	0,00	0,00	0,00	0,00	0,00
11.	sonstige ordentliche Erträge	0,00	0,00	0,00	0,00	0,00	0,00
12.	= Summe ordentliche Erträge	233,47	200,00	0,00	0,00	0,00	0,00
	Ordentliche Aufwendungen	0,00	0,00	0,00	0,00	0,00	0,00
13.	Aufwendungen für aktives Personal	0,00	0,00	0,00	0,00	0,00	0,00
14.	Aufwendungen für Versorgung	0,00	0,00	0,00	0,00	0,00	0,00
15.	Aufwendungen für Sach- u. Dienstleistungen	224.117,82	225.000,00	263.000,00	265.500,00	268.000,00	270.500,00
16.	Abschreibungen	6.487,37	3.300,00	4.400,00	4.400,00	1.900,00	1.900,00
17.	Zinsen und ähnliche Aufwendungen	0,00	0,00	0,00	0,00	0,00	0,00
18.	Transferaufwendungen	0,00	0,00	0,00	0,00	0,00	0,00
19.	sonstige ordentliche Aufwendungen	0,00	0,00	0,00	0,00	0,00	0,00
20.	= Summe ordentliche Aufwendungen	230.605,19	228.300,00	267.400,00	269.900,00	269.900,00	272.400,00
21.	ordentliches Ergebnis	-230.371,72	-228.100,00	-267.400,00	-269.900,00	-269.900,00	-272.400,00
22.	außerordentliche Erträge	0,00	0,00	0,00	0,00	0,00	0,00
23.	außerordentliche Aufwendungen	488,39	0,00	0,00	0,00	0,00	0,00
24.	außerordentliches Ergebnis	-488,39	0,00	0,00	0,00	0,00	0,00
25.	Jahresergebnis	-230.860,11	-228.100,00	-267.400,00	-269.900,00	-269.900,00	-272.400,00
26.	Erträge aus internen Leistungsbeziehungen	0,00	0,00	0,00	0,00	0,00	0,00
27.	Aufwendungen aus internen Leistungsbeziehungen	500,00	0,00	0,00	0,00	0,00	0,00
28.	Saldo aus internen Leistungsbeziehungen	-500,00	0,00	0,00	0,00	0,00	0,00
29.	Ergebnis mit internen Leistungsbeziehungen	-231.360,11	-228.100,00	-267.400,00	-269.900,00	-269.900,00	-272.400,00

Teilfinanzhaushalt Produkt 54500 Straßenreinigung, Straßenbeleuchtung							
Schüttdorf							
Nr.	Bezeichnung	Ergebnis 2015	Ansatz 2016	Ansatz 2017	Plan 2018	Plan 2019	Plan 2020
	Einzahlungen aus laufender Verwaltungstätigkeit	0,00	0,00	0,00	0,00	0,00	0,00
1.	Steuern und ähnliche Abgaben	0,00	0,00	0,00	0,00	0,00	0,00
2.	Zuwendungen und allgemeine Umlagen	0,00	0,00	0,00	0,00	0,00	0,00
3.	sonstige Transfereinzahlungen	0,00	0,00	0,00	0,00	0,00	0,00
4.	öffentlich-rechtliche Entgelte	0,00	0,00	0,00	0,00	0,00	0,00
5.	privatrechtliche Entgelte	0,00	0,00	0,00	0,00	0,00	0,00
6.	Kostenerstattungen u. Kostenumlagen	0,00	0,00	0,00	0,00	0,00	0,00
7.	Zinsen und ähnliche Einzahlungen	0,00	0,00	0,00	0,00	0,00	0,00
8.	Einzahl. a. d. Veräußerung geringw. Vermögensg.	0,00	0,00	0,00	0,00	0,00	0,00
9.	sonstige haushaltswirksame Einzahlungen	0,00	0,00	0,00	0,00	0,00	0,00
10.	= Summe der Einzahlungen aus lfd. Verwaltungstätigkeit	0,00	0,00	0,00	0,00	0,00	0,00
	Auszahlungen aus lfd. Verwaltungs- tätigkeit	0,00	0,00	0,00	0,00	0,00	0,00
11.	Auszahlungen für aktives Personal	0,00	0,00	0,00	0,00	0,00	0,00
12.	Auszahlungen für Versorgung	0,00	0,00	0,00	0,00	0,00	0,00
13.	Auszahl. f. Sach- und Dienstleist. u. ger. Verm.	370.611,10	225.000,00	263.000,00	265.500,00	268.000,00	270.500,00
14.	Zinsen und ähnliche Auszahlungen	0,00	0,00	0,00	0,00	0,00	0,00
15.	Transferauszahlungen	0,00	0,00	0,00	0,00	0,00	0,00
16.	sonstige haushaltswirksame Auszahlungen	488,39	0,00	0,00	0,00	0,00	0,00
17.	= Summe der Auszahlungen aus lfd. Verwaltungstätigkeit	371.099,49	225.000,00	263.000,00	265.500,00	268.000,00	270.500,00
18.	Saldo aus lfd. Verwaltungstätigkeit	-371.099,49	-225.000,00	-263.000,00	-265.500,00	-268.000,00	-270.500,00
	Einzahlungen für Investitionstätigkeit	0,00	0,00	0,00	0,00	0,00	0,00
19.	Zuwendungen für Investitionstätigkeit	0,00	0,00	0,00	0,00	0,00	0,00
20.	Beiträge u. ä. Entgelte f. Investitionstätigkeit	0,00	0,00	0,00	0,00	0,00	0,00
21.	Veräußerung von Sachvermögen	0,00	125.000,00	0,00	0,00	0,00	0,00
22.	Veräußerung von Finanzvermögensanlagen	0,00	0,00	0,00	0,00	0,00	0,00
23.	sonstige Investitionstätigkeit	0,00	0,00	0,00	0,00	0,00	0,00
24.	= Summe der Einzahlungen aus Investitionstätigkeit	0,00	125.000,00	0,00	0,00	0,00	0,00
	Auszahlungen für Investitionstätigkeit	0,00	0,00	0,00	0,00	0,00	0,00
25.	Erwerb von Grundstücken und Gebäuden	0,00	0,00	0,00	0,00	0,00	0,00
26.	Baumaßnahmen	24.412,98	50.000,00	20.000,00	0,00	0,00	0,00
27.	Erwerb von beweglichem Sachvermögen	0,00	0,00	0,00	0,00	0,00	0,00
28.	Erwerb von Finanzvermögensanlagen	0,00	0,00	0,00	0,00	0,00	0,00
29.	Aktivierbare Zuwendungen	0,00	0,00	0,00	0,00	0,00	0,00
30.	Sonstige Investitionstätigkeit	0,00	0,00	0,00	0,00	0,00	0,00
31.	= Summe der Auszahlungen für Investitionstätigkeit	24.412,98	50.000,00	20.000,00	0,00	0,00	0,00
32.	Saldo aus Investitionstätigkeit	-24.412,98	75.000,00	-20.000,00	0,00	0,00	0,00
33.	Finanzmittel-Überschuss/ -Fehlbetrag	-395.512,47	-150.000,00	-283.000,00	-265.500,00	-268.000,00	-270.500,00
	Ein-, Auszahlungen aus Finanzierungstätigkeit	0,00	0,00	0,00	0,00	0,00	0,00
34.	Aufnahme von Krediten u. Darl. f. Investitionen	0,00	0,00	0,00	0,00	0,00	0,00

## Teilfinanzhaushalt Produkt 54500 Straßenreinigung, Straßenbeleuchtung

Schüttorf

Nr.	Bezeichnung	Ergebnis 2015	Ansatz 2016	Ansatz 2017	Plan 2018	Plan 2019	Plan 2020
35.	Tilgung von Krediten u. Darl. f. Investitionen	0,00	0,00	0,00	0,00	0,00	0,00
36.	Saldo aus Finanzierungstätigkeit	0,00	0,00	0,00	0,00	0,00	0,00
37.	Finanzmittelveränderung	-395.512,47	-150.000,00	-283.000,00	-265.500,00	-268.000,00	-270.500,00

Investitionen Produkt 54500 Straßenreinigung, Straßenbeleuchtung							
Schüttorf							
Nr. Bezeichnung	Jahres- ergebnis 2015	Ansatz 2016	Ansatz 2017	Finanzplan 2018	Finanzplan 2019	Finanzplan 2020	
I15-01-011 Ausbau der Straßenbeleuchtung	-14.977,82	-10.000,00	0,00	0,00	0,00	0,00	
26. - Baumaßnahmen	14.977,82	10.000,00	0,00	0,00	0,00	0,00	
I16-01-014 Veräußerung Straßenbeleuchtungseinricht.	0,00	125.000,00	0,00	0,00	0,00	0,00	
21. + Veräußerung von Sachanlagen	0,00	125.000,00	0,00	0,00	0,00	0,00	
I16-01-015 Weihnachtsbeleuchtung Innenstadt	0,00	-40.000,00	-20.000,00	0,00	0,00	0,00	
26. - Baumaßnahmen	0,00	40.000,00	20.000,00	0,00	0,00	0,00	

<b>Produktbeschreibung Produkt 54600 Parkeinrichtungen</b>	
Schüttorf	
Produktbereich	5 Gestaltung der Umwelt
Produktgruppe	546 Parkeinrichtungen
Produkt	54600 Parkeinrichtungen
<b>Verantwortliche Organisationseinheit</b>	<b>Verantwortliche Person(en)</b>
Bauwesen und Liegenschaften	Dieter Salewski
<b>Gremien</b>	
Planungs- und Umweltausschuss, Verwaltungsausschuss, Stadtrat	
<b>Kurzbeschreibung</b>	
Bereitstellung und Unterhaltung von Parkplätzen	
<b>Allgemeine Ziele</b>	
Vorhaltung von Parkmöglichkeiten für Einheimische, Touristen und Geschäftskunden	
<b>Erläuterungen</b>	
Vorhaltung von ausreichend Parkmöglichkeiten insbesondere im Innenstadtbereich.	
<b>Zielgruppe</b>	
Einwohner/innen der Stadt, Touristen, Kunden	
<b>Auftragsgrundlage</b>	
NStrG, politische Beschlüsse	

Teilergebnishaushalt Produkt 54600 Parkeinrichtungen							
Schüttorf							
Nr.	Bezeichnung	Ergebnis 2015	Ansatz 2016	Ansatz 2017	Plan 2018	Plan 2019	Plan 2020
	Ordentliche Erträge	0,00	0,00	0,00	0,00	0,00	0,00
1.	Steuern und ähnliche Abgaben	0,00	0,00	0,00	0,00	0,00	0,00
2.	Zuwendungen und allgemeine Umlagen	0,00	0,00	0,00	0,00	0,00	0,00
3.	Auflösungserträge aus Sonderposten	9.698,50	6.000,00	5.700,00	5.700,00	4.600,00	4.600,00
4.	sonstige Transfererträge	0,00	0,00	0,00	0,00	0,00	0,00
5.	öffentlich-rechtliche Entgelte	0,00	0,00	0,00	0,00	0,00	0,00
6.	privatrechtliche Entgelte	325,00	0,00	0,00	0,00	0,00	0,00
7.	Kostenerstattungen u. Kostenumlagen	0,00	0,00	0,00	0,00	0,00	0,00
8.	Zinsen und ähnliche Finanzerträge	0,00	0,00	0,00	0,00	0,00	0,00
9.	aktivierte Eigenleistungen	0,00	0,00	0,00	0,00	0,00	0,00
10.	Bestandsveränderungen	0,00	0,00	0,00	0,00	0,00	0,00
11.	sonstige ordentliche Erträge	0,00	1.000,00	1.000,00	1.000,00	1.000,00	-1.000,00
12.	= Summe ordentliche Erträge	10.023,50	7.000,00	6.700,00	6.700,00	5.600,00	3.600,00
	Ordentliche Aufwendungen	0,00	0,00	0,00	0,00	0,00	0,00
13.	Aufwendungen für aktives Personal	0,00	0,00	0,00	0,00	0,00	0,00
14.	Aufwendungen für Versorgung	0,00	0,00	0,00	0,00	0,00	0,00
15.	Aufwendungen für Sach- u. Dienstleistungen	2.181,26	3.500,00	3.500,00	3.500,00	3.500,00	3.500,00
16.	Abschreibungen	15.543,18	9.000,00	9.500,00	9.500,00	6.800,00	6.800,00
17.	Zinsen und ähnliche Aufwendungen	0,00	0,00	0,00	0,00	0,00	0,00
18.	Transferaufwendungen	0,00	0,00	0,00	0,00	0,00	0,00
19.	sonstige ordentliche Aufwendungen	0,00	0,00	0,00	0,00	0,00	0,00
20.	= Summe ordentliche Aufwendungen	17.724,44	12.500,00	13.000,00	13.000,00	10.300,00	10.300,00
21.	ordentliches Ergebnis	-7.700,94	-5.500,00	-6.300,00	-6.300,00	-4.700,00	-6.700,00
22.	außerordentliche Erträge	0,00	0,00	0,00	0,00	0,00	0,00
23.	außerordentliche Aufwendungen	0,00	0,00	0,00	0,00	0,00	0,00
24.	außerordentliches Ergebnis	0,00	0,00	0,00	0,00	0,00	0,00
25.	Jahresergebnis	-7.700,94	-5.500,00	-6.300,00	-6.300,00	-4.700,00	-6.700,00
26.	Erträge aus internen Leistungsbeziehungen	0,00	0,00	0,00	0,00	0,00	0,00
27.	Aufwendungen aus internen Leistungsbeziehungen	9.717,57	5.800,00	5.800,00	5.800,00	5.800,00	5.800,00
28.	Saldo aus internen Leistungsbeziehungen	-9.717,57	-5.800,00	-5.800,00	-5.800,00	-5.800,00	-5.800,00
29.	Ergebnis mit internen Leistungsbeziehungen	-17.418,51	-11.300,00	-12.100,00	-12.100,00	-10.500,00	-12.500,00

Teilfinanzhaushalt Produkt 54600 Parkeinrichtungen							
Schüttorf							
Nr.	Bezeichnung	Ergebnis 2015	Ansatz 2016	Ansatz 2017	Plan 2018	Plan 2019	Plan 2020
	Einzahlungen aus laufender Verwaltungstätigkeit	0,00	0,00	0,00	0,00	0,00	0,00
1.	Steuern und ähnliche Abgaben	0,00	0,00	0,00	0,00	0,00	0,00
2.	Zuwendungen und allgemeine Umlagen	0,00	0,00	0,00	0,00	0,00	0,00
3.	sonstige Transfereinzahlungen	0,00	0,00	0,00	0,00	0,00	0,00
4.	öffentlich-rechtliche Entgelte	0,00	0,00	0,00	0,00	0,00	0,00
5.	privatrechtliche Entgelte	325,00	0,00	0,00	0,00	0,00	0,00
6.	Kostenerstattungen u. Kostenumlagen	0,00	0,00	0,00	0,00	0,00	0,00
7.	Zinsen und ähnliche Einzahlungen	0,00	0,00	0,00	0,00	0,00	0,00
8.	Einzahl. a. d. Veräußerung geringw. Vermögensg.	0,00	0,00	0,00	0,00	0,00	0,00
9.	sonstige haushaltswirksame Einzahlungen	0,00	1.000,00	1.000,00	1.000,00	1.000,00	-1.000,00
10.	= Summe der Einzahlungen aus lfd. Verwaltungstätigkeit	325,00	1.000,00	1.000,00	1.000,00	1.000,00	-1.000,00
	Auszahlungen aus lfd. Verwaltungs- tätigkeit	0,00	0,00	0,00	0,00	0,00	0,00
11.	Auszahlungen für aktives Personal	0,00	0,00	0,00	0,00	0,00	0,00
12.	Auszahlungen für Versorgung	0,00	0,00	0,00	0,00	0,00	0,00
13.	Auszahl. f. Sach- und Dienstleist. u. ger. Verm.	2.181,26	3.500,00	3.500,00	3.500,00	3.500,00	3.500,00
14.	Zinsen und ähnliche Auszahlungen	0,00	0,00	0,00	0,00	0,00	0,00
15.	Transferauszahlungen	0,00	0,00	0,00	0,00	0,00	0,00
16.	sonstige haushaltswirksame Auszahlungen	0,00	0,00	0,00	0,00	0,00	0,00
17.	= Summe der Auszahlungen aus lfd. Verwaltungstätigkeit	2.181,26	3.500,00	3.500,00	3.500,00	3.500,00	3.500,00
18.	Saldo aus lfd. Verwaltungstätigkeit	-1.856,26	-2.500,00	-2.500,00	-2.500,00	-2.500,00	-4.500,00
	Einzahlungen für Investitionstätigkeit	0,00	0,00	0,00	0,00	0,00	0,00
19.	Zuwendungen für Investitionstätigkeit	0,00	0,00	0,00	0,00	0,00	0,00
20.	Beiträge u. ä. Entgelte f. Investitionstätigkeit	0,00	0,00	0,00	0,00	0,00	0,00
21.	Veräußerung von Sachvermögen	0,00	0,00	0,00	0,00	0,00	0,00
22.	Veräußerung von Finanzvermögensanlagen	0,00	0,00	0,00	0,00	0,00	0,00
23.	sonstige Investitionstätigkeit	0,00	0,00	0,00	0,00	0,00	0,00
24.	= Summe der Einzahlungen aus Investitionstätigkeit	0,00	0,00	0,00	0,00	0,00	0,00
	Auszahlungen für Investitionstätigkeit	0,00	0,00	0,00	0,00	0,00	0,00
25.	Erwerb von Grundstücken und Gebäuden	0,00	0,00	0,00	0,00	0,00	0,00
26.	Baumaßnahmen	0,00	25.000,00	0,00	0,00	0,00	0,00
27.	Erwerb von beweglichem Sachvermögen	0,00	0,00	0,00	0,00	0,00	0,00
28.	Erwerb von Finanzvermögensanlagen	0,00	0,00	0,00	0,00	0,00	0,00
29.	Aktivierbare Zuwendungen	0,00	0,00	0,00	0,00	0,00	0,00
30.	Sonstige Investitionstätigkeit	0,00	0,00	0,00	0,00	0,00	0,00
31.	= Summe der Auszahlungen für Investitionstätigkeit	0,00	25.000,00	0,00	0,00	0,00	0,00
32.	Saldo aus Investitionstätigkeit	0,00	-25.000,00	0,00	0,00	0,00	0,00
33.	Finanzmittel-Überschuss/ -Fehlbetrag	-1.856,26	-27.500,00	-2.500,00	-2.500,00	-2.500,00	-4.500,00
	Ein-, Auszahlungen aus Finanzierungstätigkeit	0,00	0,00	0,00	0,00	0,00	0,00
34.	Aufnahme von Krediten u. Darl. f. Investitionen	0,00	0,00	0,00	0,00	0,00	0,00



## Teilfinanzhaushalt Produkt 54600 Parkeinrichtungen

Schüttorf

Nr.	Bezeichnung	Ergebnis 2015	Ansatz 2016	Ansatz 2017	Plan 2018	Plan 2019	Plan 2020
35.	Tilgung von Krediten u. Darl. f. Investitionen	0,00	0,00	0,00	0,00	0,00	0,00
36.	Saldo aus Finanzierungstätigkeit	0,00	0,00	0,00	0,00	0,00	0,00
37.	Finanzmittelveränderung	-1.856,26	-27.500,00	-2.500,00	-2.500,00	-2.500,00	-4.500,00

Investitionen Produkt 54600 Parkeinrichtungen							
Schüttorf							
Nr. Bezeichnung	Jahres- ergebnis 2015	Ansatz 2016	Ansatz 2017	Finanzplan 2018	Finanzplan 2019	Finanzplan 2020	
I15-01-009 Errichtung Fahrradabstellanlagen	0,00	0,00	0,00	0,00	0,00	0,00	
I15-01-010 Umbau Parkplatz Vechtehalle	0,00	0,00	0,00	0,00	0,00	0,00	
I16-01-017 Herstellung Parkplatz a. d. Jahnhalle	0,00	-25.000,00	0,00	0,00	0,00	0,00	
26. - Baumaßnahmen	0,00	25.000,00	0,00	0,00	0,00	0,00	

<b>Produktbeschreibung Produkt 55100 Öffentliches Grün/Landschaftsbau</b>	
Schüttorf	
Produktbereich	5 Gestaltung der Umwelt
Produktgruppe	551 Öffentliches Grün/Landschaftsbau
Produkt	55100 Öffentliches Grün/Landschaftsbau
<b>Verantwortliche Organisationseinheit</b>	<b>Verantwortliche Person(en)</b>
Bauwesen und Liegenschaften	Dieter Salewski
<b>Gremien</b>	
Planungs- und Umweltausschuss, Verwaltungsausschuss, Stadtrat	
<b>Kurzbeschreibung</b>	
Unterhaltung der Park- und sonstigen Grünflächen im Bereich der Stadt Schüttorf.	
<b>Allgemeine Ziele</b>	
Angemessene Unterhaltung der innerstädtischen Grün- und Parkanlagen als Beitrag zur Verbesserung der Wohnqualität.	
<b>Erläuterungen</b>	
Hier werden besonders die Personal- und Unterhaltungsaufwendungen des Baubetriebshofes für die allgemeine Grünflächenpflege nachgewiesen.	
<b>Auftragsgrundlage</b>	
Politische Beschlüsse	

## Teilergebnishaushalt Produkt 55100 Öffentliches Grün/Landschaftsbau

Schüttert

Nr.	Bezeichnung	Ergebnis 2015	Ansatz 2016	Ansatz 2017	Plan 2018	Plan 2019	Plan 2020
	Ordentliche Erträge	0,00	0,00	0,00	0,00	0,00	0,00
1.	Steuern und ähnliche Abgaben	0,00	0,00	0,00	0,00	0,00	0,00
2.	Zuwendungen und allgemeine Umlagen	0,00	0,00	0,00	0,00	0,00	0,00
3.	Auflösungserträge aus Sonderposten	0,00	0,00	0,00	0,00	0,00	0,00
4.	sonstige Transfererträge	0,00	0,00	0,00	0,00	0,00	0,00
5.	öffentlich-rechtliche Entgelte	0,00	0,00	0,00	0,00	0,00	0,00
6.	privatrechtliche Entgelte	1.181,69	1.300,00	1.200,00	1.200,00	1.200,00	1.200,00
7.	Kostenerstattungen u. Kostenumlagen	0,00	0,00	0,00	0,00	0,00	0,00
8.	Zinsen und ähnliche Finanzerträge	0,00	0,00	0,00	0,00	0,00	0,00
9.	aktivierte Eigenleistungen	0,00	0,00	0,00	0,00	0,00	0,00
10.	Bestandsveränderungen	0,00	0,00	0,00	0,00	0,00	0,00
11.	sonstige ordentliche Erträge	20,00	0,00	0,00	0,00	0,00	0,00
12.	= Summe ordentliche Erträge	1.201,69	1.300,00	1.200,00	1.200,00	1.200,00	1.200,00
	Ordentliche Aufwendungen	0,00	0,00	0,00	0,00	0,00	0,00
13.	Aufwendungen für aktives Personal	0,00	0,00	0,00	0,00	0,00	0,00
14.	Aufwendungen für Versorgung	0,00	0,00	0,00	0,00	0,00	0,00
15.	Aufwendungen für Sach- u. Dienstleistungen	55.035,70	50.400,00	43.900,00	44.000,00	44.100,00	44.200,00
16.	Abschreibungen	1.712,41	900,00	7.000,00	7.000,00	6.500,00	6.000,00
17.	Zinsen und ähnliche Aufwendungen	0,00	0,00	0,00	0,00	0,00	0,00
18.	Transferaufwendungen	0,00	0,00	0,00	0,00	0,00	0,00
19.	sonstige ordentliche Aufwendungen	432,78	300,00	300,00	300,00	300,00	300,00
20.	= Summe ordentliche Aufwendungen	57.180,89	51.600,00	51.200,00	51.300,00	50.900,00	50.500,00
21.	ordentliches Ergebnis	-55.979,20	-50.300,00	-50.000,00	-50.100,00	-49.700,00	-49.300,00
22.	außerordentliche Erträge	0,00	0,00	0,00	0,00	0,00	0,00
23.	außerordentliche Aufwendungen	0,00	0,00	0,00	0,00	0,00	0,00
24.	außerordentliches Ergebnis	0,00	0,00	0,00	0,00	0,00	0,00
25.	Jahresergebnis	-55.979,20	-50.300,00	-50.000,00	-50.100,00	-49.700,00	-49.300,00
26.	Erträge aus internen Leistungsbeziehungen	0,00	0,00	0,00	0,00	0,00	0,00
27.	Aufwendungen aus internen Leistungsbeziehungen	49.421,58	87.000,00	95.000,00	95.000,00	95.000,00	95.000,00
28.	Saldo aus internen Leistungsbeziehungen	-49.421,58	-87.000,00	-95.000,00	-95.000,00	-95.000,00	-95.000,00
29.	Ergebnis mit internen Leistungsbeziehungen	-105.400,78	-137.300,00	-145.000,00	-145.100,00	-144.700,00	-144.300,00

Teilfinanzhaushalt Produkt 55100 Öffentliches Grün/Landschaftsbau							
Schüttorf							
Nr.	Bezeichnung	Ergebnis 2015	Ansatz 2016	Ansatz 2017	Plan 2018	Plan 2019	Plan 2020
	Einzahlungen aus laufender Verwaltungstätigkeit	0,00	0,00	0,00	0,00	0,00	0,00
1.	Steuern und ähnliche Abgaben	0,00	0,00	0,00	0,00	0,00	0,00
2.	Zuwendungen und allgemeine Umlagen	0,00	0,00	0,00	0,00	0,00	0,00
3.	sonstige Transfereinzahlungen	0,00	0,00	0,00	0,00	0,00	0,00
4.	öffentlich-rechtliche Entgelte	0,00	0,00	0,00	0,00	0,00	0,00
5.	privatrechtliche Entgelte	1.412,40	1.300,00	1.200,00	1.200,00	1.200,00	1.200,00
6.	Kostenerstattungen u. Kostenumlagen	0,00	0,00	0,00	0,00	0,00	0,00
7.	Zinsen und ähnliche Einzahlungen	0,00	0,00	0,00	0,00	0,00	0,00
8.	Einzahl. a. d. Veräußerung geringw. Vermögensg.	0,00	0,00	0,00	0,00	0,00	0,00
9.	sonstige haushaltswirksame Einzahlungen	20,00	0,00	0,00	0,00	0,00	0,00
10.	= Summe der Einzahlungen aus lfd. Verwaltungstätigkeit	1.432,40	1.300,00	1.200,00	1.200,00	1.200,00	1.200,00
	Auszahlungen aus lfd. Verwaltungs- tätigkeit	0,00	0,00	0,00	0,00	0,00	0,00
11.	Auszahlungen für aktives Personal	0,00	0,00	0,00	0,00	0,00	0,00
12.	Auszahlungen für Versorgung	0,00	0,00	0,00	0,00	0,00	0,00
13.	Auszahl. f. Sach- und Dienstleist. u. ger. Verm.	52.300,75	50.400,00	43.900,00	44.000,00	44.100,00	44.200,00
14.	Zinsen und ähnliche Auszahlungen	0,00	0,00	0,00	0,00	0,00	0,00
15.	Transferauszahlungen	0,00	0,00	0,00	0,00	0,00	0,00
16.	sonstige haushaltswirksame Auszahlungen	432,78	300,00	300,00	300,00	300,00	300,00
17.	= Summe der Auszahlungen aus lfd. Verwaltungstätigkeit	52.733,53	50.700,00	44.200,00	44.300,00	44.400,00	44.500,00
18.	Saldo aus lfd. Verwaltungstätigkeit	-51.301,13	-49.400,00	-43.000,00	-43.100,00	-43.200,00	-43.300,00
	Einzahlungen für Investitionstätigkeit	0,00	0,00	0,00	0,00	0,00	0,00
19.	Zuwendungen für Investitionstätigkeit	0,00	0,00	0,00	0,00	0,00	0,00
20.	Beiträge u. ä. Entgelte f. Investitionstätigkeit	0,00	0,00	0,00	0,00	0,00	0,00
21.	Veräußerung von Sachvermögen	0,00	0,00	0,00	0,00	0,00	0,00
22.	Veräußerung von Finanzvermögensanlagen	0,00	0,00	0,00	0,00	0,00	0,00
23.	sonstige Investitionstätigkeit	0,00	0,00	0,00	0,00	0,00	0,00
24.	= Summe der Einzahlungen aus Investitionstätigkeit	0,00	0,00	0,00	0,00	0,00	0,00
	Auszahlungen für Investitionstätigkeit	0,00	0,00	0,00	0,00	0,00	0,00
25.	Erwerb von Grundstücken und Gebäuden	959,68	0,00	0,00	0,00	0,00	0,00
26.	Baumaßnahmen	148.010,83	0,00	0,00	0,00	0,00	0,00
27.	Erwerb von beweglichem Sachvermögen	2.115,82	0,00	0,00	0,00	0,00	0,00
28.	Erwerb von Finanzvermögensanlagen	0,00	0,00	0,00	0,00	0,00	0,00
29.	Aktivierbare Zuwendungen	0,00	0,00	0,00	0,00	0,00	0,00
30.	Sonstige Investitionstätigkeit	0,00	0,00	0,00	0,00	0,00	0,00
31.	= Summe der Auszahlungen für Investitionstätigkeit	151.086,33	0,00	0,00	0,00	0,00	0,00
32.	Saldo aus Investitionstätigkeit	-151.086,33	0,00	0,00	0,00	0,00	0,00
33.	Finanzmittel-Überschuss/ -Fehlbetrag	-202.387,46	-49.400,00	-43.000,00	-43.100,00	-43.200,00	-43.300,00
	Ein-, Auszahlungen aus Finanzierungstätigkeit	0,00	0,00	0,00	0,00	0,00	0,00
34.	Aufnahme von Krediten u. Darl. f. Investitionen	0,00	0,00	0,00	0,00	0,00	0,00

## Teilfinanzhaushalt Produkt 55100 Öffentliches Grün/Landschaftsbau

Schüttorf

Nr.	Bezeichnung	Ergebnis 2015	Ansatz 2016	Ansatz 2017	Plan 2018	Plan 2019	Plan 2020
35.	Tilgung von Krediten u. Darl. f. Investitionen	0,00	0,00	0,00	0,00	0,00	0,00
36.	Saldo aus Finanzierungstätigkeit	0,00	0,00	0,00	0,00	0,00	0,00
37.	Finanzmittelveränderung	-202.387,46	-49.400,00	-43.000,00	-43.100,00	-43.200,00	-43.300,00

Investitionen Produkt 55100 Öffentliches Grün/Landschaftsbau							
Schüttorf							
Nr. Bezeichnung	Jahres- ergebnis 2015	Ansatz 2016	Ansatz 2017	Finanzplan 2018	Finanzplan 2019	Finanzplan 2020	
115-01-019							
Bewegl.Anlagevermögen Quendorfer See	-2.115,82	0,00	0,00	0,00	0,00	0,00	
27. - Erwerb von beweglichem Sachvermögen	2.115,82	0,00	0,00	0,00	0,00	0,00	

<b>Produktbeschreibung Produkt 55200 Öffentliche Gewässer/Wasserbauliche Anlagen</b> Schüttof		
Produktbereich	5	Gestaltung der Umwelt
Produktgruppe	552	Öffentliche Gewässer/Wasserbauliche Anlagen
Produkt	55200	Öffentliche Gewässer/Wasserbauliche Anlagen
<b>Verantwortliche Organisationseinheit</b> Bauwesen und Liegenschaften		<b>Verantwortliche Person(en)</b> Bernd Arns
<b>Kurzbeschreibung</b> Regenrückhaltebecken, Unterhaltung der Gewässer III. Ordnung		
<b>Erläuterungen</b> Bewirtschaftung und Unterhaltung von Entwässerungsgräben.		
<b>Zielgruppe</b> Grundstückseigentümer		
<b>Auftragsgrundlage</b> Nds. Wassergesetz		



## Teilergebnishaushalt Produkt 55200 Öffentliche Gewässer/Wasserbauliche Anlagen

Schüttorf

Nr.	Bezeichnung	Ergebnis 2015	Ansatz 2016	Ansatz 2017	Plan 2018	Plan 2019	Plan 2020
	Ordentliche Erträge	0,00	0,00	0,00	0,00	0,00	0,00
1.	Steuern und ähnliche Abgaben	0,00	0,00	0,00	0,00	0,00	0,00
2.	Zuwendungen und allgemeine Umlagen	0,00	0,00	0,00	0,00	0,00	0,00
3.	Auflösungserträge aus Sonderposten	16.825,24	1.800,00	26.900,00	26.900,00	26.900,00	26.100,00
4.	sonstige Transfererträge	0,00	0,00	0,00	0,00	0,00	0,00
5.	öffentlich-rechtliche Entgelte	0,00	0,00	0,00	0,00	0,00	0,00
6.	privatrechtliche Entgelte	0,00	0,00	0,00	0,00	0,00	0,00
7.	Kostenerstattungen u. Kostenumlagen	0,00	0,00	0,00	0,00	0,00	0,00
8.	Zinsen und ähnliche Finanzerträge	0,00	0,00	0,00	0,00	0,00	0,00
9.	aktivierte Eigenleistungen	0,00	0,00	0,00	0,00	0,00	0,00
10.	Bestandsveränderungen	0,00	0,00	0,00	0,00	0,00	0,00
11.	sonstige ordentliche Erträge	0,00	0,00	0,00	0,00	0,00	0,00
12.	= Summe ordentliche Erträge	16.825,24	1.800,00	26.900,00	26.900,00	26.900,00	26.100,00
	Ordentliche Aufwendungen	0,00	0,00	0,00	0,00	0,00	0,00
13.	Aufwendungen für aktives Personal	0,00	0,00	0,00	0,00	0,00	0,00
14.	Aufwendungen für Versorgung	0,00	0,00	0,00	0,00	0,00	0,00
15.	Aufwendungen für Sach- u. Dienstleistungen	7.581,59	10.000,00	50.000,00	10.000,00	10.000,00	10.000,00
16.	Abschreibungen	39.181,99	5.600,00	58.100,00	58.100,00	58.100,00	56.800,00
17.	Zinsen und ähnliche Aufwendungen	0,00	0,00	0,00	0,00	0,00	0,00
18.	Transferaufwendungen	17.395,24	19.000,00	19.000,00	19.000,00	19.000,00	19.000,00
19.	sonstige ordentliche Aufwendungen	0,00	0,00	0,00	0,00	0,00	0,00
20.	= Summe ordentliche Aufwendungen	64.158,82	34.600,00	127.100,00	87.100,00	87.100,00	85.800,00
21.	ordentliches Ergebnis	-47.333,58	-32.800,00	-100.200,00	-60.200,00	-60.200,00	-59.700,00
22.	außerordentliche Erträge	0,00	0,00	0,00	0,00	0,00	0,00
23.	außerordentliche Aufwendungen	0,00	0,00	0,00	0,00	0,00	0,00
24.	außerordentliches Ergebnis	0,00	0,00	0,00	0,00	0,00	0,00
25.	Jahresergebnis	-47.333,58	-32.800,00	-100.200,00	-60.200,00	-60.200,00	-59.700,00
26.	Erträge aus internen Leistungsbeziehungen	0,00	0,00	0,00	0,00	0,00	0,00
27.	Aufwendungen aus internen Leistungsbeziehungen	27.124,38	40.000,00	40.000,00	40.000,00	40.000,00	40.000,00
28.	Saldo aus internen Leistungsbeziehungen	-27.124,38	-40.000,00	-40.000,00	-40.000,00	-40.000,00	-40.000,00
29.	Ergebnis mit internen Leistungsbeziehungen	-74.457,96	-72.800,00	-140.200,00	-100.200,00	-100.200,00	-99.700,00

Teilfinanzhaushalt Produkt 55200 Öffentliche Gewässer/Wasserbauliche Anlagen							
Schüttorf							
Nr.	Bezeichnung	Ergebnis 2015	Ansatz 2016	Ansatz 2017	Plan 2018	Plan 2019	Plan 2020
	Einzahlungen aus laufender Verwaltungstätigkeit	0,00	0,00	0,00	0,00	0,00	0,00
1.	Steuern und ähnliche Abgaben	0,00	0,00	0,00	0,00	0,00	0,00
2.	Zuwendungen und allgemeine Umlagen	0,00	0,00	0,00	0,00	0,00	0,00
3.	sonstige Transfereinzahlungen	0,00	0,00	0,00	0,00	0,00	0,00
4.	öffentlich-rechtliche Entgelte	0,00	0,00	0,00	0,00	0,00	0,00
5.	privatrechtliche Entgelte	0,00	0,00	0,00	0,00	0,00	0,00
6.	Kostenerstattungen u. Kostenumlagen	0,00	0,00	0,00	0,00	0,00	0,00
7.	Zinsen und ähnliche Einzahlungen	0,00	0,00	0,00	0,00	0,00	0,00
8.	Einzahl. a. d. Veräußerung geringw. Vermögensg.	0,00	0,00	0,00	0,00	0,00	0,00
9.	sonstige haushaltswirksame Einzahlungen	0,00	0,00	0,00	0,00	0,00	0,00
10.	= Summe der Einzahlungen aus lfd. Verwaltungstätigkeit	0,00	0,00	0,00	0,00	0,00	0,00
	Auszahlungen aus lfd. Verwaltungs- tätigkeit	0,00	0,00	0,00	0,00	0,00	0,00
11.	Auszahlungen für aktives Personal	0,00	0,00	0,00	0,00	0,00	0,00
12.	Auszahlungen für Versorgung	0,00	0,00	0,00	0,00	0,00	0,00
13.	Auszahl. f. Sach- und Dienstleist. u. ger. Verm.	11.636,92	10.000,00	50.000,00	10.000,00	10.000,00	10.000,00
14.	Zinsen und ähnliche Auszahlungen	0,00	0,00	0,00	0,00	0,00	0,00
15.	Transferauszahlungen	17.395,24	19.000,00	19.000,00	19.000,00	19.000,00	19.000,00
16.	sonstige haushaltswirksame Auszahlungen	0,00	0,00	0,00	0,00	0,00	0,00
17.	= Summe der Auszahlungen aus lfd. Verwaltungstätigkeit	29.032,16	29.000,00	69.000,00	29.000,00	29.000,00	29.000,00
18.	Saldo aus lfd. Verwaltungstätigkeit	-29.032,16	-29.000,00	-69.000,00	-29.000,00	-29.000,00	-29.000,00
	Einzahlungen für Investitionstätigkeit	0,00	0,00	0,00	0,00	0,00	0,00
19.	Zuwendungen für Investitionstätigkeit	0,00	0,00	0,00	0,00	0,00	0,00
20.	Beiträge u. ä. Entgelte f. Investitionstätigkeit	0,00	0,00	0,00	0,00	0,00	0,00
21.	Veräußerung von Sachvermögen	0,00	0,00	0,00	0,00	0,00	0,00
22.	Veräußerung von Finanzvermögensanlagen	0,00	0,00	0,00	0,00	0,00	0,00
23.	sonstige Investitionstätigkeit	0,00	0,00	0,00	0,00	0,00	0,00
24.	= Summe der Einzahlungen aus Investitionstätigkeit	0,00	0,00	0,00	0,00	0,00	0,00
	Auszahlungen für Investitionstätigkeit	0,00	0,00	0,00	0,00	0,00	0,00
25.	Erwerb von Grundstücken und Gebäuden	0,00	0,00	0,00	0,00	0,00	0,00
26.	Baumaßnahmen	7.999,98	145.000,00	0,00	0,00	0,00	0,00
27.	Erwerb von beweglichem Sachvermögen	0,00	0,00	0,00	0,00	0,00	0,00
28.	Erwerb von Finanzvermögensanlagen	0,00	0,00	0,00	0,00	0,00	0,00
29.	Aktivierbare Zuwendungen	0,00	0,00	0,00	0,00	0,00	0,00
30.	Sonstige Investitionstätigkeit	0,00	0,00	0,00	0,00	0,00	0,00
31.	= Summe der Auszahlungen für Investitionstätigkeit	7.999,98	145.000,00	0,00	0,00	0,00	0,00
32.	Saldo aus Investitionstätigkeit	-7.999,98	-145.000,00	0,00	0,00	0,00	0,00
33.	Finanzmittel-Überschuss/ -Fehlbetrag	-37.032,14	-174.000,00	-69.000,00	-29.000,00	-29.000,00	-29.000,00
	Ein-, Auszahlungen aus Finanzierungstätigkeit	0,00	0,00	0,00	0,00	0,00	0,00
34.	Aufnahme von Krediten u. Darl. f. Investitionen	0,00	0,00	0,00	0,00	0,00	0,00

## Teilfinanzhaushalt Produkt 55200 Öffentliche Gewässer/Wasserbauliche Anlagen

Schüttorf

Nr.	Bezeichnung	Ergebnis 2015	Ansatz 2016	Ansatz 2017	Plan 2018	Plan 2019	Plan 2020
35.	Tilgung von Krediten u. Darl. f. Investitionen	0,00	0,00	0,00	0,00	0,00	0,00
36.	Saldo aus Finanzierungstätigkeit	0,00	0,00	0,00	0,00	0,00	0,00
37.	Finanzmittelveränderung	-37.032,14	-174.000,00	-69.000,00	-29.000,00	-29.000,00	-29.000,00

## Investitionen Produkt 55200 Öffentliche Gewässer/Wasserbauliche Anlagen

Schüttorf

Nr. Bezeichnung	Jahres- ergebnis 2015	Ansatz 2016	Ansatz 2017	Finanzplan 2018	Finanzplan 2019	Finanzplan 2020	
116-01-009 Ausbau u. Erweiterung Rundweggraben	0,00	-145.000,00	0,00	0,00	0,00	0,00	
26. - Baumaßnahmen	0,00	145.000,00	0,00	0,00	0,00	0,00	

<b>Produktbeschreibung Produkt 57302 Sonstige öffentliche Einrichtungen</b>	
Schüttorf	
Produktbereich	5 Gestaltung der Umwelt
Produktgruppe	573 Allgemeine Einrichtungen und Unternehmen
Produkt	57302 Sonstige öffentliche Einrichtungen
<b>Verantwortliche Organisationseinheit</b>	<b>Verantwortliche Person(en)</b>
Bauwesen und Liegenschaften	Rudolf Nibbrig
<b>Kurzbeschreibung</b>	
Bereitstellung der Schaukästen und Werbeflächen in der Innenstadt sowie Unterhaltung der Turmuhr	
<b>Allgemeine Ziele</b>	
Gezielte Bereithaltung von Werbe- und Informationsflächen für die Vereine, Parteien und Institutionen in der Stadt	
<b>Erläuterungen</b>	
Im Bereich des Marktes und Umgebung werden Informationstafeln und Schaukästen an Vereine, Parteien und Institutionen vermietet. Ebenfalls werden unter diesem Produkt Ausgaben für die Unterhaltung der Turmuhr an der ev.-ref. Kirche nachgewiesen.	

## Teilergebnishaushalt Produkt 57302 Sonstige öffentliche Einrichtungen

Schüttert

Nr.	Bezeichnung	Ergebnis 2015	Ansatz 2016	Ansatz 2017	Plan 2018	Plan 2019	Plan 2020
	Ordentliche Erträge	0,00	0,00	0,00	0,00	0,00	0,00
1.	Steuern und ähnliche Abgaben	0,00	0,00	0,00	0,00	0,00	0,00
2.	Zuwendungen und allgemeine Umlagen	0,00	0,00	0,00	0,00	0,00	0,00
3.	Auflösungserträge aus Sonderposten	4.692,59	100,00	16.400,00	16.400,00	16.400,00	16.400,00
4.	sonstige Transfererträge	0,00	0,00	0,00	0,00	0,00	0,00
5.	öffentlich-rechtliche Entgelte	0,00	0,00	0,00	0,00	0,00	0,00
6.	privatrechtliche Entgelte	1.420,00	1.400,00	1.400,00	1.400,00	1.400,00	1.400,00
7.	Kostenerstattungen u. Kostenumlagen	0,00	0,00	0,00	0,00	0,00	0,00
8.	Zinsen und ähnliche Finanzerträge	0,00	0,00	0,00	0,00	0,00	0,00
9.	aktivierte Eigenleistungen	0,00	0,00	0,00	0,00	0,00	0,00
10.	Bestandsveränderungen	0,00	0,00	0,00	0,00	0,00	0,00
11.	sonstige ordentliche Erträge	0,00	0,00	0,00	0,00	0,00	0,00
12.	= Summe ordentliche Erträge	6.112,59	1.500,00	17.800,00	17.800,00	17.800,00	17.800,00
	Ordentliche Aufwendungen	0,00	0,00	0,00	0,00	0,00	0,00
13.	Aufwendungen für aktives Personal	0,00	0,00	0,00	0,00	0,00	0,00
14.	Aufwendungen für Versorgung	0,00	0,00	0,00	0,00	0,00	0,00
15.	Aufwendungen für Sach- u. Dienstleistungen	3.411,65	4.000,00	6.000,00	6.000,00	6.000,00	6.000,00
16.	Abschreibungen	9.031,52	200,00	22.500,00	22.500,00	22.500,00	22.300,00
17.	Zinsen und ähnliche Aufwendungen	0,00	0,00	0,00	0,00	0,00	0,00
18.	Transferaufwendungen	0,00	0,00	0,00	0,00	0,00	0,00
19.	sonstige ordentliche Aufwendungen	0,00	0,00	0,00	0,00	0,00	0,00
20.	= Summe ordentliche Aufwendungen	12.443,17	4.200,00	28.500,00	28.500,00	28.500,00	28.300,00
21.	ordentliches Ergebnis	-6.330,58	-2.700,00	-10.700,00	-10.700,00	-10.700,00	-10.500,00
22.	außerordentliche Erträge	0,00	0,00	0,00	0,00	0,00	0,00
23.	außerordentliche Aufwendungen	0,00	0,00	0,00	0,00	0,00	0,00
24.	außerordentliches Ergebnis	0,00	0,00	0,00	0,00	0,00	0,00
25.	Jahresergebnis	-6.330,58	-2.700,00	-10.700,00	-10.700,00	-10.700,00	-10.500,00
26.	Erträge aus internen Leistungsbeziehungen	0,00	0,00	0,00	0,00	0,00	0,00
27.	Aufwendungen aus internen Leistungsbeziehungen	12.581,68	11.800,00	14.000,00	14.000,00	14.000,00	14.000,00
28.	Saldo aus internen Leistungsbeziehungen	-12.581,68	-11.800,00	-14.000,00	-14.000,00	-14.000,00	-14.000,00
29.	Ergebnis mit internen Leistungsbeziehungen	-18.912,26	-14.500,00	-24.700,00	-24.700,00	-24.700,00	-24.500,00

Teilfinanzhaushalt Produkt 57302 Sonstige öffentliche Einrichtungen							
Schüttorf							
Nr.	Bezeichnung	Ergebnis 2015	Ansatz 2016	Ansatz 2017	Plan 2018	Plan 2019	Plan 2020
	Einzahlungen aus laufender Verwaltungstätigkeit	0,00	0,00	0,00	0,00	0,00	0,00
1.	Steuern und ähnliche Abgaben	0,00	0,00	0,00	0,00	0,00	0,00
2.	Zuwendungen und allgemeine Umlagen	0,00	0,00	0,00	0,00	0,00	0,00
3.	sonstige Transfereinzahlungen	0,00	0,00	0,00	0,00	0,00	0,00
4.	öffentlich-rechtliche Entgelte	0,00	0,00	0,00	0,00	0,00	0,00
5.	privatrechtliche Entgelte	1.420,00	1.400,00	1.400,00	1.400,00	1.400,00	1.400,00
6.	Kostenerstattungen u. Kostenumlagen	0,00	0,00	0,00	0,00	0,00	0,00
7.	Zinsen und ähnliche Einzahlungen	0,00	0,00	0,00	0,00	0,00	0,00
8.	Einzahl. a. d. Veräußerung geringw. Vermögensg.	0,00	0,00	0,00	0,00	0,00	0,00
9.	sonstige haushaltswirksame Einzahlungen	0,00	0,00	0,00	0,00	0,00	0,00
10.	= Summe der Einzahlungen aus lfd. Verwaltungstätigkeit	1.420,00	1.400,00	1.400,00	1.400,00	1.400,00	1.400,00
	Auszahlungen aus lfd. Verwaltungs- tätigkeit	0,00	0,00	0,00	0,00	0,00	0,00
11.	Auszahlungen für aktives Personal	0,00	0,00	0,00	0,00	0,00	0,00
12.	Auszahlungen für Versorgung	0,00	0,00	0,00	0,00	0,00	0,00
13.	Auszahl. f. Sach- und Dienstleist. u.ger.Verm.	3.349,17	4.000,00	6.000,00	6.000,00	6.000,00	6.000,00
14.	Zinsen und ähnliche Auszahlungen	0,00	0,00	0,00	0,00	0,00	0,00
15.	Transferauszahlungen	0,00	0,00	0,00	0,00	0,00	0,00
16.	sonstige haushaltswirksame Auszahlungen	0,00	0,00	0,00	0,00	0,00	0,00
17.	= Summe der Auszahlungen aus lfd. Verwaltungstätigkeit	3.349,17	4.000,00	6.000,00	6.000,00	6.000,00	6.000,00
18.	Saldo aus lfd. Verwaltungstätigkeit	-1.929,17	-2.600,00	-4.600,00	-4.600,00	-4.600,00	-4.600,00
	Einzahlungen für Investitionstätigkeit	0,00	0,00	0,00	0,00	0,00	0,00
19.	Zuwendungen für Investitionstätigkeit	0,00	0,00	0,00	0,00	0,00	0,00
20.	Beiträge u. ä. Entgelte f.Investitionstätigkeit	0,00	0,00	0,00	0,00	0,00	0,00
21.	Veräußerung von Sachvermögen	0,00	0,00	0,00	0,00	0,00	0,00
22.	Veräußerung von Finanzvermögensanlagen	0,00	0,00	0,00	0,00	0,00	0,00
23.	sonstige Investitionstätigkeit	0,00	0,00	0,00	0,00	0,00	0,00
24.	= Summe der Einzahlungen aus Investitionstätigkeit	0,00	0,00	0,00	0,00	0,00	0,00
	Auszahlungen für Investitionstätigkeit	0,00	0,00	0,00	0,00	0,00	0,00
25.	Erwerb von Grundstücken und Gebäuden	0,00	0,00	0,00	0,00	0,00	0,00
26.	Baumaßnahmen	0,00	0,00	0,00	0,00	0,00	0,00
27.	Erwerb von beweglichem Sachvermögen	0,00	0,00	10.000,00	0,00	0,00	0,00
28.	Erwerb von Finanzvermögensanlagen	0,00	0,00	0,00	0,00	0,00	0,00
29.	Aktivierbare Zuwendungen	0,00	0,00	0,00	0,00	0,00	0,00
30.	Sonstige Investitionstätigkeit	0,00	0,00	0,00	0,00	0,00	0,00
31.	= Summe der Auszahlungen für Investitionstätigkeit	0,00	0,00	10.000,00	0,00	0,00	0,00
32.	Saldo aus Investitionstätigkeit	0,00	0,00	-10.000,00	0,00	0,00	0,00
33.	Finanzmittel-Überschuss/ -Fehlbetrag	-1.929,17	-2.600,00	-14.600,00	-4.600,00	-4.600,00	-4.600,00
	Ein-, Auszahlungen aus Finanzierungstätigkeit	0,00	0,00	0,00	0,00	0,00	0,00
34.	Aufnahme von Krediten u. Darl. f. Investitionen	0,00	0,00	0,00	0,00	0,00	0,00

## Teilfinanzhaushalt Produkt 57302 Sonstige öffentliche Einrichtungen

Schüttorf

Nr.	Bezeichnung	Ergebnis 2015	Ansatz 2016	Ansatz 2017	Plan 2018	Plan 2019	Plan 2020
35.	Tilgung von Krediten u. Darl. f. Investitionen	0,00	0,00	0,00	0,00	0,00	0,00
36.	Saldo aus Finanzierungstätigkeit	0,00	0,00	0,00	0,00	0,00	0,00
37.	Finanzmittelveränderung	-1.929,17	-2.600,00	-14.600,00	-4.600,00	-4.600,00	-4.600,00



## Investitionen Produkt 57302 Sonstige öffentliche Einrichtungen

Schüttorf

Nr. Bezeichnung	Jahres- ergebnis 2015	Ansatz 2016	Ansatz 2017	Finanzplan 2018	Finanzplan 2019	Finanzplan 2020	
I11-01-012 Erstattung Zuschuss Bushaltestelle Bentheimer Str.	0,00	0,00	0,00	0,00	0,00	0,00	
I17-01-014 Einrichtung WLAN Innenstadtbereich	0,00	0,00	-10.000,00	0,00	0,00	0,00	
27. - Erwerb von beweglichem Sachvermögen	0,00	0,00	10.000,00	0,00	0,00	0,00	

<b>Produktbeschreibung Produkt 57303 Baubetriebshof</b>	
Schüttorf	
Produktbereich	5 Gestaltung der Umwelt
Produktgruppe	573 Allgemeine Einrichtungen und Unternehmen
Produkt	57303 Baubetriebshof
<b>Verantwortliche Organisationseinheit</b>	<b>Verantwortliche Person(en)</b>
Bauwesen und Liegenschaften	Dieter Salewski Rudolf Nibbrig (Vertretung)
<b>Gremien</b>	
Verwaltungsausschuss, Stadtrat	
<b>Kurzbeschreibung</b>	
Der Baubetriebshof wird aufgrund von Aufträgen durch die Verwaltung tätig. Der Bauhof führt die gemeindlichen Arbeiten aus, für die er die personellen Ressourcen und das entsprechende Gerät besitzt.	
<b>Allgemeine Ziele</b>	
Wirtschaftliche Erfüllung der anfallenden Arbeiten und Tätigkeiten für die Allgemeinheit.	
<b>Erläuterungen</b>	
Der Baubetriebshof beschäftigt z. Zt. 17 Mitarbeiter in Vollzeit und 2 Mitarbeiter in Teilzeit.	
<b>Zielgruppe</b>	
Einwohner/innen und Einrichtungen der Stadt Schüttorf	

## Teilergebnishaushalt Produkt 57303 Baubetriebshof

Schüttert

Nr.	Bezeichnung	Ergebnis 2015	Ansatz 2016	Ansatz 2017	Plan 2018	Plan 2019	Plan 2020
	Ordentliche Erträge	0,00	0,00	0,00	0,00	0,00	0,00
1.	Steuern und ähnliche Abgaben	0,00	0,00	0,00	0,00	0,00	0,00
2.	Zuwendungen und allgemeine Umlagen	0,00	0,00	0,00	0,00	0,00	0,00
3.	Auflösungserträge aus Sonderposten	162,66	200,00	100,00	100,00	100,00	100,00
4.	sonstige Transfererträge	0,00	0,00	0,00	0,00	0,00	0,00
5.	öffentlich-rechtliche Entgelte	0,00	0,00	0,00	0,00	0,00	0,00
6.	privatrechtliche Entgelte	16.556,51	17.000,00	17.000,00	17.000,00	17.000,00	17.000,00
7.	Kostenerstattungen u. Kostenumlagen	238.414,13	187.500,00	189.000,00	191.500,00	194.000,00	196.500,00
8.	Zinsen und ähnliche Finanzerträge	0,00	0,00	0,00	0,00	0,00	0,00
9.	aktivierte Eigenleistungen	1.621,00	0,00	0,00	0,00	0,00	0,00
10.	Bestandsveränderungen	0,00	0,00	0,00	0,00	0,00	0,00
11.	sonstige ordentliche Erträge	1.877,34	2.000,00	3.000,00	500,00	500,00	500,00
12.	= Summe ordentliche Erträge	258.631,64	206.700,00	209.100,00	209.100,00	211.600,00	214.100,00
	Ordentliche Aufwendungen	0,00	0,00	0,00	0,00	0,00	0,00
13.	Aufwendungen für aktives Personal	809.163,90	790.200,00	818.700,00	826.200,00	833.700,00	841.200,00
14.	Aufwendungen für Versorgung	0,00	0,00	0,00	0,00	0,00	0,00
15.	Aufwendungen für Sach- u. Dienstleistungen	163.356,59	179.300,00	182.200,00	178.900,00	179.600,00	180.300,00
16.	Abschreibungen	78.736,72	78.200,00	71.200,00	67.800,00	63.700,00	58.100,00
17.	Zinsen und ähnliche Aufwendungen	0,00	0,00	0,00	0,00	0,00	0,00
18.	Transferaufwendungen	0,00	0,00	0,00	0,00	0,00	0,00
19.	sonstige ordentliche Aufwendungen	76.794,99	82.900,00	81.400,00	82.500,00	83.600,00	84.700,00
20.	= Summe ordentliche Aufwendungen	1.128.052,20	1.130.600,00	1.153.500,00	1.155.400,00	1.160.600,00	1.164.300,00
21.	ordentliches Ergebnis	-869.420,56	-923.900,00	-944.400,00	-946.300,00	-949.000,00	-950.200,00
22.	außerordentliche Erträge	8.046,25	30.000,00	30.000,00	0,00	0,00	0,00
23.	außerordentliche Aufwendungen	22,16	0,00	0,00	0,00	0,00	0,00
24.	außerordentliches Ergebnis	8.024,09	30.000,00	30.000,00	0,00	0,00	0,00
25.	Jahresergebnis	-861.396,47	-893.900,00	-914.400,00	-946.300,00	-949.000,00	-950.200,00
26.	Erträge aus internen Leistungsbeziehungen	863.098,94	915.000,00	946.900,00	946.900,00	946.900,00	946.900,00
27.	Aufwendungen aus internen Leistungsbeziehungen	0,00	0,00	0,00	0,00	0,00	0,00
28.	Saldo aus internen Leistungsbeziehungen	863.098,94	915.000,00	946.900,00	946.900,00	946.900,00	946.900,00
29.	Ergebnis mit internen Leistungsbeziehungen	1.702,47	21.100,00	32.500,00	600,00	-2.100,00	-3.300,00

Teilfinanzhaushalt Produkt 57303 Baubetriebshof							
Schüttorf							
Nr.	Bezeichnung	Ergebnis 2015	Ansatz 2016	Ansatz 2017	Plan 2018	Plan 2019	Plan 2020
	Einzahlungen aus laufender Verwaltungstätigkeit	0,00	0,00	0,00	0,00	0,00	0,00
1.	Steuern und ähnliche Abgaben	0,00	0,00	0,00	0,00	0,00	0,00
2.	Zuwendungen und allgemeine Umlagen	0,00	0,00	0,00	0,00	0,00	0,00
3.	sonstige Transfereinzahlungen	0,00	0,00	0,00	0,00	0,00	0,00
4.	öffentlich-rechtliche Entgelte	0,00	0,00	0,00	0,00	0,00	0,00
5.	privatrechtliche Entgelte	16.556,51	17.000,00	17.000,00	17.000,00	17.000,00	17.000,00
6.	Kostenerstattungen u. Kostenumlagen	243.101,04	187.500,00	189.000,00	191.500,00	194.000,00	196.500,00
7.	Zinsen und ähnliche Einzahlungen	0,00	0,00	0,00	0,00	0,00	0,00
8.	Einzahl. a. d. Veräußerung geringw. Vermögensg.	0,00	0,00	0,00	0,00	0,00	0,00
9.	sonstige haushaltswirksame Einzahlungen	995,36	2.000,00	3.000,00	500,00	500,00	500,00
10.	= Summe der Einzahlungen aus lfd. Verwaltungstätigkeit	260.652,91	206.500,00	209.000,00	209.000,00	211.500,00	214.000,00
	Auszahlungen aus lfd. Verwaltungs- tätigkeit	0,00	0,00	0,00	0,00	0,00	0,00
11.	Auszahlungen für aktives Personal	809.153,90	790.200,00	818.700,00	826.200,00	833.700,00	841.200,00
12.	Auszahlungen für Versorgung	0,00	0,00	0,00	0,00	0,00	0,00
13.	Auszahl. f. Sach- und Dienstleist. u.ger.Verm.	159.331,43	179.300,00	182.200,00	178.900,00	179.600,00	180.300,00
14.	Zinsen und ähnliche Auszahlungen	0,00	0,00	0,00	0,00	0,00	0,00
15.	Transferauszahlungen	0,00	0,00	0,00	0,00	0,00	0,00
16.	sonstige haushaltswirksame Auszahlungen	79.003,21	82.900,00	81.400,00	82.500,00	83.600,00	84.700,00
17.	= Summe der Auszahlungen aus lfd. Verwaltungstätigkeit	1.047.488,54	1.052.400,00	1.082.300,00	1.087.600,00	1.096.900,00	1.106.200,00
18.	Saldo aus lfd. Verwaltungstätigkeit	-786.835,63	-845.900,00	-873.300,00	-878.600,00	-885.400,00	-892.200,00
	Einzahlungen für Investitionstätigkeit	0,00	0,00	0,00	0,00	0,00	0,00
19.	Zuwendungen für Investitionstätigkeit	1.707,90	0,00	0,00	0,00	0,00	0,00
20.	Beiträge u. ä. Entgelte f.Investitionstätigkeit	0,00	0,00	0,00	0,00	0,00	0,00
21.	Veräußerung von Sachvermögen	7.926,00	30.000,00	30.000,00	0,00	0,00	0,00
22.	Veräußerung von Finanzvermögensanlagen	0,00	0,00	0,00	0,00	0,00	0,00
23.	sonstige Investitionstätigkeit	0,00	0,00	0,00	0,00	0,00	0,00
24.	= Summe der Einzahlungen aus Investitionstätigkeit	9.633,90	30.000,00	30.000,00	0,00	0,00	0,00
	Auszahlungen für Investitionstätigkeit	0,00	0,00	0,00	0,00	0,00	0,00
25.	Erwerb von Grundstücken und Gebäuden	0,00	0,00	0,00	0,00	0,00	0,00
26.	Baumaßnahmen	0,00	0,00	0,00	0,00	0,00	0,00
27.	Erwerb von beweglichem Sachvermögen	102.780,28	200.000,00	126.000,00	75.000,00	125.000,00	75.000,00
28.	Erwerb von Finanzvermögensanlagen	0,00	0,00	0,00	0,00	0,00	0,00
29.	Aktivierbare Zuwendungen	0,00	0,00	0,00	0,00	0,00	0,00
30.	Sonstige Investitionstätigkeit	0,00	0,00	0,00	0,00	0,00	0,00
31.	= Summe der Auszahlungen für Investitionstätigkeit	102.780,28	200.000,00	126.000,00	75.000,00	125.000,00	75.000,00
32.	Saldo aus Investitionstätigkeit	-93.146,38	-170.000,00	-96.000,00	-75.000,00	-125.000,00	-75.000,00
33.	Finanzmittel-Überschuss/ -Fehlbetrag	-879.982,01	-1.015.900,00	-969.300,00	-953.600,00	-1.010.400,00	-967.200,00
	Ein-, Auszahlungen aus Finanzierungstätigkeit	0,00	0,00	0,00	0,00	0,00	0,00
34.	Aufnahme von Krediten u. Darl. f. Investitionen	0,00	0,00	0,00	0,00	0,00	0,00

## Teilfinanzhaushalt Produkt 57303 Baubetriebshof

Schüttorf

Nr.	Bezeichnung	Ergebnis 2015	Ansatz 2016	Ansatz 2017	Plan 2018	Plan 2019	Plan 2020
35.	Tilgung von Krediten u. Darl. f. Investitionen	0,00	0,00	0,00	0,00	0,00	0,00
36.	Saldo aus Finanzierungstätigkeit	0,00	0,00	0,00	0,00	0,00	0,00
37.	Finanzmittelveränderung	-879.982,01	-1.015.900,00	-969.300,00	-953.600,00	-1.010.400,00	-967.200,00

Investitionen Produkt 57303 Baubetriebshof							
Schüttorf							
Nr. Bezeichnung	Jahres- ergebnis 2015	Ansatz 2016	Ansatz 2017	Finanzplan 2018	Finanzplan 2019	Finanzplan 2020	
I15-01-003 Erwerb bewegl. Vermögen Bauhof	-20.200,87	-170.000,00	-6.000,00	0,00	0,00	0,00	
19. + Zuwendungen für Investitionstätigkeit	1.707,90	0,00	0,00	0,00	0,00	0,00	
21. + Veräußerung von Sachanlagen	165,00	0,00	30.000,00	0,00	0,00	0,00	
27. - Erwerb von beweglichem Sachvermögen	22.073,77	170.000,00	36.000,00	0,00	0,00	0,00	
I16-01-004 Erwerb bewegl. Vermögen Bauhof	0,00	-30.000,00	0,00	0,00	0,00	0,00	
27. - Erwerb von beweglichem Sachvermögen	0,00	30.000,00	0,00	0,00	0,00	0,00	
I17-01-004 Erwerb bewegl. Vermögen Bauhof	0,00	0,00	-87.500,00	0,00	0,00	0,00	
09. + sonstige haushaltswirksame Einzahlungen	0,00	0,00	2.500,00	0,00	0,00	0,00	
27. - Erwerb von beweglichem Sachvermögen	0,00	0,00	90.000,00	0,00	0,00	0,00	
I18-01-004 Erwerb bewegl. Vermögen Bauhof	0,00	0,00	0,00	-100.000,00	0,00	0,00	
27. - Erwerb von beweglichem Sachvermögen	0,00	0,00	0,00	100.000,00	0,00	0,00	
I19-01-004 Erwerb bewegl. Vermögen Bauhof	0,00	0,00	0,00	0,00	-75.000,00	0,00	
27. - Erwerb von beweglichem Sachvermögen	0,00	0,00	0,00	0,00	75.000,00	0,00	
I20-01-004 Erwerb bewegl. Vermögen Bauhof	0,00	0,00	0,00	0,00	0,00	-75.000,00	
27. - Erwerb von beweglichem Sachvermögen	0,00	0,00	0,00	0,00	0,00	75.000,00	

<b>Produktbeschreibung Produkt 57305 Bürgerzentrum "Alte Kirchscheule"</b>	
Schüttorf	
Produktbereich	5 Gestaltung der Umwelt
Produktgruppe	573 Allgemeine Einrichtungen und Unternehmen
Produkt	57305 Bürgerzentrum "Alte Kirchscheule"
<b>Verantwortliche Organisationseinheit</b>	<b>Verantwortliche Person(en)</b>
Bauwesen und Liegenschaften	Bernd Arns
<b>Gremien</b>	
Planungs- und Umweltausschusses, Verwaltungsausschuss, Stadtrat	
<b>Kurzbeschreibung</b>	
Bereitstellung und Unterhaltung eines Bürgerzentrums	
<b>Allgemeine Ziele</b>	
Förderung des Tourismus durch Schaffung einer zentralen Anlaufstelle.	
<b>Erläuterungen</b>	
Nach dem Umbau der ehemaligen Kirchscheule zu einem Bürgerzentrum soll hier ein Anlaufpunkt für Touristen und auch für die Bevölkerung der Stadt geschaffen werden. In diesem Gebäude ist das Pluspunktbüro als eine zentrale Anlaufstelle untergebracht. Zudem wird in dem Bürgerzentrum ein Fahrradmuseum und ein kleiner Café-Raum geschaffen. Weiter werden Räumlichkeiten für die Unterbringung des Samtgemeindebücherei und einer Musikschule vermietet.	
<b>Zielgruppe</b>	
Einwohner, Touristen	
<b>Auftragsgrundlage</b>	
Ratsbeschluss vom 22.11.2010.	

## Teilergebnishaushalt Produkt 57305 Bürgerzentrum "Alte Kirchscheule"

Schüttdorf

Nr.	Bezeichnung	Ergebnis 2015	Ansatz 2016	Ansatz 2017	Plan 2018	Plan 2019	Plan 2020
	Ordentliche Erträge	0,00	0,00	0,00	0,00	0,00	0,00
1.	Steuern und ähnliche Abgaben	0,00	0,00	0,00	0,00	0,00	0,00
2.	Zuwendungen und allgemeine Umlagen	0,00	0,00	0,00	0,00	0,00	0,00
3.	Auflösungserträge aus Sonderposten	5.054,79	5.400,00	5.200,00	5.200,00	5.200,00	5.200,00
4.	sonstige Transfererträge	0,00	0,00	0,00	0,00	0,00	0,00
5.	öffentlich-rechtliche Entgelte	2.350,00	0,00	0,00	0,00	0,00	0,00
6.	privatrechtliche Entgelte	34.536,00	35.000,00	35.000,00	35.000,00	35.000,00	35.000,00
7.	Kostenerstattungen u. Kostenumlagen	0,00	0,00	0,00	0,00	0,00	0,00
8.	Zinsen und ähnliche Finanzerträge	0,00	0,00	0,00	0,00	0,00	0,00
9.	aktivierte Eigenleistungen	0,00	0,00	0,00	0,00	0,00	0,00
10.	Bestandsveränderungen	0,00	0,00	0,00	0,00	0,00	0,00
11.	sonstige ordentliche Erträge	313,00	300,00	300,00	300,00	300,00	300,00
12.	= Summe ordentliche Erträge	42.253,79	40.700,00	40.500,00	40.500,00	40.500,00	40.500,00
	Ordentliche Aufwendungen	0,00	0,00	0,00	0,00	0,00	0,00
13.	Aufwendungen für aktives Personal	1.139,36	0,00	0,00	0,00	0,00	0,00
14.	Aufwendungen für Versorgung	0,00	0,00	0,00	0,00	0,00	0,00
15.	Aufwendungen für Sach- u. Dienstleistungen	21.776,30	24.300,00	23.700,00	24.100,00	24.500,00	24.900,00
16.	Abschreibungen	10.860,66	30.300,00	25.500,00	24.400,00	23.300,00	23.300,00
17.	Zinsen und ähnliche Aufwendungen	0,00	0,00	0,00	0,00	0,00	0,00
18.	Transferaufwendungen	0,00	0,00	0,00	0,00	0,00	0,00
19.	sonstige ordentliche Aufwendungen	1.314,27	1.500,00	1.500,00	1.600,00	1.600,00	1.700,00
20.	= Summe ordentliche Aufwendungen	35.090,59	56.100,00	50.700,00	50.100,00	49.400,00	49.900,00
21.	ordentliches Ergebnis	7.163,20	-15.400,00	-10.200,00	-9.600,00	-8.900,00	-9.400,00
22.	außerordentliche Erträge	0,00	0,00	0,00	0,00	0,00	0,00
23.	außerordentliche Aufwendungen	0,00	0,00	0,00	0,00	0,00	0,00
24.	außerordentliches Ergebnis	0,00	0,00	0,00	0,00	0,00	0,00
25.	Jahresergebnis	7.163,20	-15.400,00	-10.200,00	-9.600,00	-8.900,00	-9.400,00
26.	Erträge aus internen Leistungsbeziehungen	0,00	0,00	0,00	0,00	0,00	0,00
27.	Aufwendungen aus internen Leistungsbeziehungen	5.166,13	2.700,00	2.700,00	2.700,00	2.700,00	2.700,00
28.	Saldo aus internen Leistungsbeziehungen	-5.166,13	-2.700,00	-2.700,00	-2.700,00	-2.700,00	-2.700,00
29.	Ergebnis mit internen Leistungsbeziehungen	1.997,07	-18.100,00	-12.900,00	-12.300,00	-11.600,00	-12.100,00



Teilfinanzhaushalt Produkt 57305 Bürgerzentrum "Alte Kirchscheule"							
Schüttdorf							
Nr.	Bezeichnung	Ergebnis 2015	Ansatz 2016	Ansatz 2017	Plan 2018	Plan 2019	Plan 2020
	Einzahlungen aus laufender Verwaltungstätigkeit	0,00	0,00	0,00	0,00	0,00	0,00
1.	Steuern und ähnliche Abgaben	0,00	0,00	0,00	0,00	0,00	0,00
2.	Zuwendungen und allgemeine Umlagen	0,00	0,00	0,00	0,00	0,00	0,00
3.	sonstige Transfereinzahlungen	0,00	0,00	0,00	0,00	0,00	0,00
4.	öffentlich-rechtliche Entgelte	2.740,00	0,00	0,00	0,00	0,00	0,00
5.	privatrechtliche Entgelte	34.996,00	35.000,00	35.000,00	35.000,00	35.000,00	35.000,00
6.	Kostenerstattungen u. Kostenumlagen	0,00	0,00	0,00	0,00	0,00	0,00
7.	Zinsen und ähnliche Einzahlungen	0,00	0,00	0,00	0,00	0,00	0,00
8.	Einzahl. a. d. Veräußerung geringw. Vermögensg.	0,00	0,00	0,00	0,00	0,00	0,00
9.	sonstige haushaltswirksame Einzahlungen	313,00	300,00	300,00	300,00	300,00	300,00
10.	= Summe der Einzahlungen aus lfd. Verwaltungstätigkeit	38.049,00	35.300,00	35.300,00	35.300,00	35.300,00	35.300,00
	Auszahlungen aus lfd. Verwaltungs- tätigkeit	0,00	0,00	0,00	0,00	0,00	0,00
11.	Auszahlungen für aktives Personal	1.139,36	0,00	0,00	0,00	0,00	0,00
12.	Auszahlungen für Versorgung	0,00	0,00	0,00	0,00	0,00	0,00
13.	Auszahl. f. Sach- und Dienstleist. u.ger.Verm.	21.082,87	24.300,00	23.700,00	24.100,00	24.500,00	24.900,00
14.	Zinsen und ähnliche Auszahlungen	0,00	0,00	0,00	0,00	0,00	0,00
15.	Transferauszahlungen	0,00	0,00	0,00	0,00	0,00	0,00
16.	sonstige haushaltswirksame Auszahlungen	1.230,77	1.500,00	1.500,00	1.600,00	1.600,00	1.700,00
17.	= Summe der Auszahlungen aus lfd. Verwaltungstätigkeit	23.453,00	25.800,00	25.200,00	25.700,00	26.100,00	26.600,00
18.	Saldo aus lfd. Verwaltungstätigkeit	14.596,00	9.500,00	10.100,00	9.600,00	9.200,00	8.700,00
	Einzahlungen für Investitionstätigkeit	0,00	0,00	0,00	0,00	0,00	0,00
19.	Zuwendungen für Investitionstätigkeit	0,00	0,00	0,00	0,00	0,00	0,00
20.	Beiträge u. ä. Entgelte f.Investitionstätigkeit	0,00	0,00	0,00	0,00	0,00	0,00
21.	Veräußerung von Sachvermögen	0,00	0,00	0,00	0,00	0,00	0,00
22.	Veräußerung von Finanzvermögensanlagen	0,00	0,00	0,00	0,00	0,00	0,00
23.	sonstige Investitionstätigkeit	0,00	0,00	0,00	0,00	0,00	0,00
24.	= Summe der Einzahlungen aus Investitionstätigkeit	0,00	0,00	0,00	0,00	0,00	0,00
	Auszahlungen für Investitionstätigkeit	0,00	0,00	0,00	0,00	0,00	0,00
25.	Erwerb von Grundstücken und Gebäuden	0,00	0,00	0,00	0,00	0,00	0,00
26.	Baumaßnahmen	0,00	0,00	0,00	0,00	0,00	0,00
27.	Erwerb von beweglichem Sachvermögen	0,00	0,00	0,00	0,00	0,00	0,00
28.	Erwerb von Finanzvermögensanlagen	0,00	0,00	0,00	0,00	0,00	0,00
29.	Aktivierbare Zuwendungen	0,00	0,00	0,00	0,00	0,00	0,00
30.	Sonstige Investitionstätigkeit	0,00	0,00	0,00	0,00	0,00	0,00
31.	= Summe der Auszahlungen für Investitionstätigkeit	0,00	0,00	0,00	0,00	0,00	0,00
32.	Saldo aus Investitionstätigkeit	0,00	0,00	0,00	0,00	0,00	0,00
33.	Finanzmittel-Überschuss/ -Fehlbetrag	14.596,00	9.500,00	10.100,00	9.600,00	9.200,00	8.700,00
	Ein-, Auszahlungen aus Finanzierungstätigkeit	0,00	0,00	0,00	0,00	0,00	0,00
34.	Aufnahme von Krediten u. Darl. f. Investitionen	0,00	0,00	0,00	0,00	0,00	0,00

## Teilfinanzhaushalt Produkt 57305 Bürgerzentrum "Alte Kirchscheule"

Schüttorf

Nr.	Bezeichnung	Ergebnis 2015	Ansatz 2016	Ansatz 2017	Plan 2018	Plan 2019	Plan 2020
35.	Tilgung von Krediten u. Darl. f. Investitionen	0,00	0,00	0,00	0,00	0,00	0,00
36.	Saldo aus Finanzierungstätigkeit	0,00	0,00	0,00	0,00	0,00	0,00
37.	Finanzmittelveränderung	14.596,00	9.500,00	10.100,00	9.600,00	9.200,00	8.700,00

Investitionen Produkt 57305 Bürgerzentrum "Alte Kirchscheule"							
Schüttorf							
Nr. Bezeichnung	Jahres- ergebnis 2015	Ansatz 2016	Ansatz 2017	Finanzplan 2018	Finanzplan 2019	Finanzplan 2020	
117-01-011 Bewegl. Anlagevermögen Alte Kirchscheule	0,00	0,00	0,00	0,00	0,00	0,00	

**HAUSHALTSPLÄNE**

**der**

**STIFTUNGEN**

Gesamtergebnishaushalt							
Heilige Geist-Stiftung							
Nr.	Bezeichnung	Ergebnis 2015	Ansatz 2016	Ansatz 2017	Plan 2018	Plan 2019	Plan 2020
	Ordentliche Erträge	0,00	0,00	0,00	0,00	0,00	0,00
1.	Steuern und ähnliche Abgaben	0,00	0,00	0,00	0,00	0,00	0,00
2.	Zuwendungen und allgemeine Umlagen	0,00	0,00	0,00	0,00	0,00	0,00
3.	Auflösungserträge aus Sonderposten	0,00	0,00	0,00	0,00	0,00	0,00
4.	sonstige Transfererträge	0,00	0,00	0,00	0,00	0,00	0,00
5.	öffentlich-rechtliche Entgelte	0,00	0,00	0,00	0,00	0,00	0,00
6.	privatrechtliche Entgelte	12.050,09	34.100,00	16.000,00	16.000,00	16.000,00	16.000,00
7.	Kostenerstattungen u. Kostenumlagen	0,00	0,00	0,00	0,00	0,00	0,00
8.	Zinsen und ähnliche Finanzerträge	7.145,51	5.300,00	4.100,00	4.200,00	4.300,00	4.400,00
9.	aktivierte Eigenleistungen	0,00	0,00	0,00	0,00	0,00	0,00
10.	Bestandsveränderungen	0,00	0,00	0,00	0,00	0,00	0,00
11.	sonstige ordentliche Erträge	21,24	2.900,00	0,00	0,00	0,00	0,00
12.	= Summe ordentliche Erträge	19.216,84	42.300,00	20.100,00	20.200,00	20.300,00	20.400,00
	Ordentliche Aufwendungen	0,00	0,00	0,00	0,00	0,00	0,00
13.	Aufwendungen für aktives Personal	0,00	0,00	0,00	0,00	0,00	0,00
14.	Aufwendungen für Versorgung	0,00	0,00	0,00	0,00	0,00	0,00
15.	Aufwendungen für Sach- u. Dienstleistungen	2.040,20	7.900,00	2.100,00	2.100,00	2.100,00	2.100,00
16.	Abschreibungen	0,00	11.700,00	0,00	0,00	0,00	0,00
17.	Zinsen und ähnliche Aufwendungen	0,00	0,00	0,00	0,00	0,00	0,00
18.	Transferaufwendungen	20.437,07	22.500,00	16.000,00	16.000,00	16.000,00	16.000,00
19.	sonstige ordentliche Aufwendungen	953,07	200,00	200,00	200,00	200,00	200,00
20.	Überschuss gem § 15 Abs. 5 GemHKVO	0,00	0,00	1.800,00	1.900,00	2.000,00	2.100,00
21.	= Summe ordentliche Aufwendungen	23.430,34	42.300,00	20.100,00	20.200,00	20.300,00	20.400,00
22.	ordentliches Ergebnis	-4.213,50	0,00	1.800,00	1.900,00	2.000,00	2.100,00
23.	außerordentliche Erträge	0,00	0,00	0,00	0,00	0,00	0,00
24.	außerordentliche Aufwendungen	3.051,46	0,00	0,00	0,00	0,00	0,00
25.	Überschuss gem. § 15 Abs. 6 GemHKVO	0,00	0,00	0,00	0,00	0,00	0,00
26.	= Summe aus Zeile 24 und 25	-3.051,46	0,00	0,00	0,00	0,00	0,00
27.	außerordentliches Ergebnis	-3.051,46	0,00	0,00	0,00	0,00	0,00
28.	Jahresergebnis	-7.264,96	0,00	1.800,00	1.900,00	2.000,00	2.100,00
29.	Summe der Jahresfehlbeträge aus Vorjahren gem. § 2 Abs. 6 GemHKVO	0,00	0,00	0,00	0,00	0,00	0,00

Gesamtergebnishaushalt							
Heilige Geist-Stiftung							
Nr.	Bezeichnung	Ergebnis 2015	Ansatz 2016	Ansatz 2017	Plan 2018	Plan 2019	Plan 2020
6.	privatrechtliche Entgelte	12.050,09	34.100,00	16.000,00	16.000,00	16.000,00	16.000,00
3411000	Mieten ohne Nebenkosten	0,00	-18.100,00	0,00	0,00	0,00	0,00
3411010	Landpachten	-12.050,09	-16.000,00	-16.000,00	-16.000,00	-16.000,00	-16.000,00
8.	Zinsen und ähnliche Finanzerträge	7.145,51	5.300,00	4.100,00	4.200,00	4.300,00	4.400,00
3612000	Zinserträge von Gemeinden und Gemeindeverb.	-4.540,09	-2.600,00	-1.500,00	-1.600,00	-1.700,00	-1.800,00
3617000	Zinserträge von Kreditinstituten	-105,42	-200,00	-100,00	-100,00	-100,00	-100,00
3651000	Ertr.a.Gewinnant.a.verb.Untern.u.Beteiligungen	-2.500,00	-2.500,00	-2.500,00	-2.500,00	-2.500,00	-2.500,00
11.	sonstige ordentliche Erträge	21,24	2.900,00	0,00	0,00	0,00	0,00
3562000	Säumniszuschläge	-21,24	0,00	0,00	0,00	0,00	0,00
3591000	Andere sonstige ordentliche Erträge	0,00	-2.900,00	0,00	0,00	0,00	0,00
12.	= Summe ordentliche Erträge	19.216,84	42.300,00	20.100,00	20.200,00	20.300,00	20.400,00
15.	Aufwendungen für Sach- u. Dienstleistungen	2.040,20	7.900,00	2.100,00	2.100,00	2.100,00	2.100,00
4211000	Unterhaltg.d.Grundstücke und baulichen Anlagen	1.000,00	1.000,00	1.000,00	1.000,00	1.000,00	1.000,00
4212000	Unterhaltg.d.sonst.unbeweglichen Vermögens	104,13	100,00	100,00	100,00	100,00	100,00
4241010	Heizungen	0,00	2.000,00	0,00	0,00	0,00	0,00
4241030	Strom, Wasser und Abwasser	0,00	1.800,00	0,00	0,00	0,00	0,00
4241050	Versicherungen	0,00	1.000,00	0,00	0,00	0,00	0,00
4241060	Steuern, Gebühren, Abgaben	936,07	2.000,00	1.000,00	1.000,00	1.000,00	1.000,00
16.	Abschreibungen	0,00	11.700,00	0,00	0,00	0,00	0,00
4711301	Geb./Aufb./Betriebsvorr. bei Wohnbauten	0,00	11.700,00	0,00	0,00	0,00	0,00
18.	Transferaufwendungen	20.437,07	22.500,00	16.000,00	16.000,00	16.000,00	16.000,00
4312000	Zuweisungen an Gemeinden und Gemeindeverbände	315,00	0,00	0,00	0,00	0,00	0,00
4313000	Zuweisungen an Zweckverbände und dergl.	927,15	1.000,00	1.000,00	1.000,00	1.000,00	1.000,00
4318000	Zuschüsse an übrige Bereiche	11.869,92	13.000,00	14.500,00	14.500,00	14.500,00	14.500,00
4318010	Zuschuss für Kindergärten	0,00	1.000,00	0,00	0,00	0,00	0,00
4318011	Zuschuss JZ Komplex	7.000,00	7.000,00	0,00	0,00	0,00	0,00
4318014	Zuschüsse an Schüttorfer Bürger	325,00	500,00	500,00	500,00	500,00	500,00
19.	sonstige ordentliche Aufwendungen	953,07	200,00	200,00	200,00	200,00	200,00
4421040	Aufwandsentschädigung sonstige ehrenamtlich Tätige	135,00	200,00	200,00	200,00	200,00	200,00
4452000	Erstattungen an Gemeinden und Gemeindeverbände	818,07	0,00	0,00	0,00	0,00	0,00
20.	Überschuss gem § 15 Abs. 5 GemHKVO	0,00	0,00	1.800,00	1.900,00	2.000,00	2.100,00
4911000	Zuführung e. Überschusses d. ordentl. Ergebnisses	0,00	0,00	1.800,00	1.900,00	2.000,00	2.100,00
21.	= Summe ordentliche Aufwendungen	23.430,34	42.300,00	20.100,00	20.200,00	20.300,00	20.400,00
22.	ordentliches Ergebnis	-4.213,50	0,00	1.800,00	1.900,00	2.000,00	2.100,00
24.	außerordentliche Aufwendungen	3.051,46	0,00	0,00	0,00	0,00	0,00
5129000	Sonstige Periodenfremde Aufwendungen	446,46	0,00	0,00	0,00	0,00	0,00
5321005	Abgang unbebaute Grundstücke	2.605,00	0,00	0,00	0,00	0,00	0,00
26.	= Summe aus Zeile 24 und 25	-3.051,46	0,00	0,00	0,00	0,00	0,00
27.	außerordentliches Ergebnis	-3.051,46	0,00	0,00	0,00	0,00	0,00
28.	Jahresergebnis	-7.264,96	0,00	1.800,00	1.900,00	2.000,00	2.100,00

Gesamtfinanzhaushalt							
Heilige Geist-Stiftung							
Nr.	Bezeichnung	Ergebnis 2015	Ansatz 2016	Ansatz 2017	Plan 2018	Plan 2019	Plan 2020
	Einzahlungen aus laufender Verwaltungstätigkeit	0,00	0,00	0,00	0,00	0,00	0,00
1.	Steuern und ähnliche Abgaben	0,00	0,00	0,00	0,00	0,00	0,00
2.	Zuwendungen und allgemeine Umlagen	0,00	0,00	0,00	0,00	0,00	0,00
3.	sonstige Transfereinzahlungen	0,00	0,00	0,00	0,00	0,00	0,00
4.	öffentlich-rechtliche Entgelte	0,00	0,00	0,00	0,00	0,00	0,00
5.	privatrechtliche Entgelte	11.877,53	34.100,00	16.000,00	16.000,00	16.000,00	16.000,00
6.	Kostenerstattungen u. Kostenumlagen	0,00	0,00	0,00	0,00	0,00	0,00
7.	Zinsen und ähnliche Einzahlungen	7.145,51	5.300,00	4.100,00	4.200,00	4.300,00	4.400,00
8.	Einzahl. a. d. Veräußerung geringw. Vermögensg.	0,00	0,00	0,00	0,00	0,00	0,00
9.	sonstige haushaltswirksame Einzahlungen	21,24	2.900,00	0,00	0,00	0,00	0,00
10.	= Summe der Einzahlungen aus lfd. Verwaltungstätigkeit	19.044,28	42.300,00	20.100,00	20.200,00	20.300,00	20.400,00
	Auszahlungen aus lfd. Verwaltungstätigkeit	0,00	0,00	0,00	0,00	0,00	0,00
11.	Auszahlungen für aktives Personal	0,00	0,00	0,00	0,00	0,00	0,00
12.	Auszahlungen für Versorgung	0,00	0,00	0,00	0,00	0,00	0,00
13.	Auszahl. f. Sach- und Dienstleist. u. ger. Verm.	2.014,40	7.900,00	2.100,00	2.100,00	2.100,00	2.100,00
14.	Zinsen und ähnliche Auszahlungen	0,00	0,00	0,00	0,00	0,00	0,00
15.	Transferauszahlungen	21.215,17	22.500,00	16.000,00	16.000,00	16.000,00	16.000,00
16.	sonstige haushaltswirksame Auszahlungen	1.399,53	200,00	200,00	200,00	200,00	200,00
17.	= Summe der Auszahlungen aus lfd. Verwaltungstätigkeit	24.629,10	30.600,00	18.300,00	18.300,00	18.300,00	18.300,00
18.	Saldo aus lfd. Verwaltungstätigkeit	-5.584,82	11.700,00	1.800,00	1.900,00	2.000,00	2.100,00
	Einzahlungen für Investitionstätigkeit	0,00	0,00	0,00	0,00	0,00	0,00
19.	Zuwendungen für Investitionstätigkeit	0,00	0,00	0,00	0,00	0,00	0,00
20.	Beiträge u. ä. Entgelte f. Investitionstätigkeit	0,00	0,00	0,00	0,00	0,00	0,00
21.	Veräußerung von Sachvermögen	252.467,33	40.000,00	80.000,00	0,00	0,00	0,00
22.	Veräußerung von Finanzvermögensanlagen	0,00	0,00	0,00	0,00	0,00	0,00
23.	sonstige Investitionstätigkeit	29.759,91	6.800,00	6.400,00	6.500,00	6.700,00	6.800,00
24.	= Summe der Einzahlungen aus Investitionstätigkeit	282.227,24	46.800,00	86.400,00	6.500,00	6.700,00	6.800,00
	Auszahlungen für Investitionstätigkeit	0,00	0,00	0,00	0,00	0,00	0,00
25.	Erwerb von Grundstücken und Gebäuden	0,00	350.000,00	100.000,00	0,00	0,00	0,00
26.	Baumaßnahmen	0,00	0,00	0,00	0,00	0,00	0,00
27.	Erwerb von beweglichem Sachvermögen	0,00	0,00	0,00	0,00	0,00	0,00
28.	Erwerb von Finanzvermögensanlagen	0,00	0,00	0,00	0,00	0,00	0,00
29.	aktivierbare Zuwendungen	0,00	0,00	0,00	0,00	0,00	0,00
30.	sonstige Investitionstätigkeit	0,00	0,00	0,00	0,00	0,00	0,00
31.	= Summe der Auszahlungen für Investitionstätigkeit	0,00	350.000,00	100.000,00	0,00	0,00	0,00
32.	Saldo aus Investitionstätigkeit	282.227,24	-303.200,00	-13.600,00	6.500,00	6.700,00	6.800,00
33.	Finanzmittel-Überschuss/ -Fehlbetrag	276.642,42	-291.500,00	-11.800,00	8.400,00	8.700,00	8.900,00
	Ein-, Auszahlungen aus Finanzierungstätigkeit	0,00	0,00	0,00	0,00	0,00	0,00
34.	Aufnahme von Krediten u. Darl. f. Investitionen	0,00	0,00	0,00	0,00	0,00	0,00

## Gesamtfinanzhaushalt

Heilige Geist-Stiftung

Nr.	Bezeichnung	Ergebnis 2015	Ansatz 2016	Ansatz 2017	Plan 2018	Plan 2019	Plan 2020
35.	Tilgung von Krediten u. Darl. f. Investitionen	0,00	0,00	0,00	0,00	0,00	0,00
36.	Saldo aus Finanzierungstätigkeit	0,00	0,00	0,00	0,00	0,00	0,00
37.	Summe der Salden aus Zeile 33 und 36	276.642,42	-291.500,00	-11.800,00	8.400,00	8.700,00	8.900,00
38.	voraussichtlicher Bestand an Zahlungsmitteln zu Beginn des Jahres	622.847,84	-315.776,28	248.092,31	236.292,31	244.692,31	253.392,31
39.	voraussichtlicher Bestand an Zahlungsmitteln am Ende des Jahres (37. + 38.)	899.490,26	248.092,31	236.292,31	244.692,31	253.392,31	262.292,31



Investitionen							
Heilige Geist-Stiftung							
Nr. Bezeichnung	Jahres- ergebnis 2015	Ansatz 2016	Ansatz 2017	Finanzplan 2018	Finanzplan 2019	Finanzplan 2020	
I12-08-001 Grunderwerbskosten Heilige Geist-Stiftung	0,00	0,00	0,00	0,00	0,00	0,00	
I12-08-002 Zerlegungen u. ä. Hl. Geist 2012-n. zahlungswirks.	0,00	0,00	0,00	0,00	0,00	0,00	
I13-08-001 Grundstücksankäufe 2013-Baumwolllager	0,00	0,00	0,00	0,00	0,00	0,00	
I13-08-002 Grundstücksan- und verkäufe 2013	0,00	0,00	0,00	0,00	0,00	0,00	
I14-08-001 Grundstücksan- und verkäufe 2014	46.297,35	0,00	0,00	0,00	0,00	0,00	
21. + Veräußerung von Sachanlagen	46.297,35	0,00	0,00	0,00	0,00	0,00	
I15-08-001 Grundstücksan- u. verkäufe 2015	206.169,98	0,00	0,00	0,00	0,00	0,00	
21. + Veräußerung von Sachanlagen	206.169,98	0,00	0,00	0,00	0,00	0,00	
I16-08-001 Bau einer mobilen Flüchtlingsunterkunft	0,00	-350.000,00	0,00	0,00	0,00	0,00	
25. - Erwerb von Grundstücken und Gebäuden	0,00	350.000,00	0,00	0,00	0,00	0,00	
I16-08-002 Grundstücksan- u. verkäufe 2016	0,00	40.000,00	0,00	0,00	0,00	0,00	
21. + Veräußerung von Sachanlagen	0,00	40.000,00	0,00	0,00	0,00	0,00	
I17-08-001 Grundstücksan- u. verkäufe 2017	0,00	0,00	-20.000,00	0,00	0,00	0,00	
21. + Veräußerung von Sachanlagen	0,00	0,00	80.000,00	0,00	0,00	0,00	
25. - Erwerb von Grundstücken und Gebäuden	0,00	0,00	100.000,00	0,00	0,00	0,00	

## Querschnitt Ergebnishaushalt

Heilige Geist-Stiftung

Kostenstelle	Ordentliche Erträge	Ordentliche Aufwendungen	Ordentliches Ergebnis	<b>Außerordentliche Erträge</b>	<b>Außerordentliche Aufwendungen</b>	<b>Außerordentliches Ergebnis</b>
01 Teilhaushalt 1: Allgemeine Verwaltung und Finanzen	20.100,00	20.100,00	0,00	0,00	0,00	0,00
02 Teilhaushalt 2: Ordnung und Soziales	0,00	0,00	0,00	0,00	0,00	0,00
03 Teilhaushalt 3: Bauwesen und Liegenschaften	0,00	0,00	0,00	0,00	0,00	0,00
SUMME	20.100,00	20.100,00	0,00	0,00	0,00	0,00

## Querschnitt Finanzhaushalt Teil 1

Heilige Geist-Stiftung

Kostenstelle	Einzahlungen aus lfd. Verwaltungs- tätigkeit	Auszahlungen aus lfd. Verwaltungs- tätigkeit	Saldo aus lfd. Verwaltungs- tätigkeit	<b>Einzahlungen aus Investitions- tätigkeit</b>	<b>Auszahlungen für Investitions- tätigkeit</b>	<b>Saldo aus Investitions- tätigkeit</b>
01 Teilhaushalt 1: Allgemeine Verwaltung und Finanzen	20.100,00	18.300,00	1.800,00	86.400,00	100.000,00	-13.600,00
02 Teilhaushalt 2: Ordnung und Soziales	0,00	0,00	0,00	0,00	0,00	0,00
03 Teilhaushalt 3: Bauwesen und Liegenschaften	0,00	0,00	0,00	0,00	0,00	0,00
SUMME	20.100,00	18.300,00	1.800,00	86.400,00	100.000,00	-13.600,00

## Querschnitt Finanzhaushalt Teil 2

Heilige Geist-Stiftung

Kostenstelle	Einzahlungen aus Finanzierungs- tätigkeit	Auszahlungen aus Finanzierungs- tätigkeit	Saldo aus Finanzierungs- tätigkeit	<b>Veränderung von Bestand an Zahlungsmitteln</b>
01 Teilhaushalt 1: Allgemeine Verwaltung und Finanzen	0,00	0,00	0,00	-11.800,00
02 Teilhaushalt 2: Ordnung und Soziales	0,00	0,00	0,00	0,00
03 Teilhaushalt 3: Bauwesen und Liegenschaften	0,00	0,00	0,00	0,00
SUMME	0,00	0,00	0,00	-11.800,00

<b>Produktbeschreibung 11101700 Heilige Geist-Stiftung</b>	
Heilige Geist-Stiftung	
Verantw. Personen	Gerhard Verwold
<b>Gremien</b>	
Geistprovisoren, Verwaltungsausschuss, Stadtrat	
<b>Kurzbeschreibung</b>	
Verwaltung des Stiftungsvermögens der Heilige Geist-Stiftung	
<b>Allgemeine Ziele</b>	
Einsatz der Stiftungserträge für gemeinnützige Zwecke im Sinne der Stiftungssatzung vom 12.12.2001	
<b>Erläuterungen</b>	
Die Heilige Geist-Stiftung wird von der Stadt Schüttorf verwaltet. Es handelt sich hier um eine sehr alte Stiftung, für die bereits im Jahre 1379 der Freiheitsbrief ausgestellt wurde. Die Stiftung dient ausschließlich und unmittelbar gemeinnützigen Zwecken im Sinne des Abschnitts "Steuerbegünstigte Zwecke" der Abgabenordnung.	
<b>Zielgruppe</b>	
Sozial benachteiligte Einwohner und Gruppen der Stadt Schüttorf	
<b>Handlungsziele</b>	
Bis zum 30.09.2017 wird durch die Verwaltung ein Konzept zur Wiederbelebung, Mittelaufstockung, Strukturierung und Aufgabenvielfalt der Stiftung erarbeitet. Weiter sollen bis zum Jahresende 2017 ein Werbeflyer und mindestens 2 Presseberichte bzw. Pressegespräche erstellt bzw. geführt werden, die für die Stiftung werben und den Bekanntheitsgrad der Stiftung erhöhen. Die Öffentlichkeitsarbeit sollte in Zusammenarbeit mit dem Heimatverein erfolgen.	
<b>Auftragsgrundlage</b>	
Politische Beschlüsse	

Teilergebnishaushalt 11101700 Heilige Geist-Stiftung							
Heilige Geist-Stiftung							
Nr.	Bezeichnung	Ergebnis 2015	Ansatz 2016	Ansatz 2017	Plan 2018	Plan 2019	Plan 2020
	Ordentliche Erträge	0,00	0,00	0,00	0,00	0,00	0,00
1.	Steuern und ähnliche Abgaben	0,00	0,00	0,00	0,00	0,00	0,00
2.	Zuwendungen und allgemeine Umlagen	0,00	0,00	0,00	0,00	0,00	0,00
3.	Auflösungserträge aus Sonderposten	0,00	0,00	0,00	0,00	0,00	0,00
4.	sonstige Transfererträge	0,00	0,00	0,00	0,00	0,00	0,00
5.	öffentlich-rechtliche Entgelte	0,00	0,00	0,00	0,00	0,00	0,00
6.	privatrechtliche Entgelte	12.050,09	34.100,00	16.000,00	16.000,00	16.000,00	16.000,00
7.	Kostenerstattungen u. Kostenumlagen	0,00	0,00	0,00	0,00	0,00	0,00
8.	Zinsen und ähnliche Finanzerträge	7.145,51	5.300,00	4.100,00	4.200,00	4.300,00	4.400,00
9.	aktivierte Eigenleistungen	0,00	0,00	0,00	0,00	0,00	0,00
10.	Bestandsveränderungen	0,00	0,00	0,00	0,00	0,00	0,00
11.	sonstige ordentliche Erträge	0,00	2.900,00	0,00	0,00	0,00	0,00
12.	= Summe ordentliche Erträge	19.195,60	42.300,00	20.100,00	20.200,00	20.300,00	20.400,00
	Ordentliche Aufwendungen	0,00	0,00	0,00	0,00	0,00	0,00
13.	Aufwendungen für aktives Personal	0,00	0,00	0,00	0,00	0,00	0,00
14.	Aufwendungen für Versorgung	0,00	0,00	0,00	0,00	0,00	0,00
15.	Aufwendungen für Sach- u. Dienstleistungen	2.040,20	7.900,00	2.100,00	2.100,00	2.100,00	2.100,00
16.	Abschreibungen	0,00	11.700,00	0,00	0,00	0,00	0,00
17.	Zinsen und ähnliche Aufwendungen	0,00	0,00	0,00	0,00	0,00	0,00
18.	Transferaufwendungen	20.437,07	22.500,00	16.000,00	16.000,00	16.000,00	16.000,00
19.	sonstige ordentliche Aufwendungen	953,07	200,00	200,00	200,00	200,00	200,00
20.	= Summe ordentliche Aufwendungen	23.430,34	42.300,00	18.300,00	18.300,00	18.300,00	18.300,00
21.	ordentliches Ergebnis	-4.234,74	0,00	1.800,00	1.900,00	2.000,00	2.100,00
22.	außerordentliche Erträge	0,00	0,00	0,00	0,00	0,00	0,00
23.	außerordentliche Aufwendungen	3.051,46	0,00	0,00	0,00	0,00	0,00
24.	außerordentliches Ergebnis	-3.051,46	0,00	0,00	0,00	0,00	0,00
25.	Jahresergebnis	-7.286,20	0,00	1.800,00	1.900,00	2.000,00	2.100,00
26.	Erträge aus internen Leistungsbeziehungen	0,00	0,00	0,00	0,00	0,00	0,00
27.	Aufwendungen aus internen Leistungsbeziehungen	0,00	0,00	0,00	0,00	0,00	0,00
28.	Saldo aus internen Leistungsbeziehungen	0,00	0,00	0,00	0,00	0,00	0,00
29.	Ergebnis mit internen Leistungsbeziehungen	-7.286,20	0,00	1.800,00	1.900,00	2.000,00	2.100,00

Teilfinanzhaushalt 11101700 Heilige Geist-Stiftung							
Heilige Geist-Stiftung							
Nr.	Bezeichnung	Ergebnis 2015	Ansatz 2016	Ansatz 2017	Plan 2018	Plan 2019	Plan 2020
	Einzahlungen aus laufender Verwaltungstätigkeit	0,00	0,00	0,00	0,00	0,00	0,00
1.	Steuern und ähnliche Abgaben	0,00	0,00	0,00	0,00	0,00	0,00
2.	Zuwendungen und allgemeine Umlagen	0,00	0,00	0,00	0,00	0,00	0,00
3.	sonstige Transfereinzahlungen	0,00	0,00	0,00	0,00	0,00	0,00
4.	öffentlich-rechtliche Entgelte	0,00	0,00	0,00	0,00	0,00	0,00
5.	privatrechtliche Entgelte	11.877,53	34.100,00	16.000,00	16.000,00	16.000,00	16.000,00
6.	Kostenerstattungen u. Kostenumlagen	0,00	0,00	0,00	0,00	0,00	0,00
7.	Zinsen und ähnliche Einzahlungen	7.145,51	5.300,00	4.100,00	4.200,00	4.300,00	4.400,00
8.	Einzahl. a. d. Veräußerung geringw. Vermögensg.	0,00	0,00	0,00	0,00	0,00	0,00
9.	sonstige haushaltswirksame Einzahlungen	0,00	2.900,00	0,00	0,00	0,00	0,00
10.	= Summe der Einzahlungen aus lfd. Verwaltungstätigkeit	19.023,04	42.300,00	20.100,00	20.200,00	20.300,00	20.400,00
	Auszahlungen aus lfd. Verwaltungs- tätigkeit	0,00	0,00	0,00	0,00	0,00	0,00
11.	Auszahlungen für aktives Personal	0,00	0,00	0,00	0,00	0,00	0,00
12.	Auszahlungen für Versorgung	0,00	0,00	0,00	0,00	0,00	0,00
13.	Auszahl. f. Sach- und Dienstleist. u. ger. Verm.	2.014,40	7.900,00	2.100,00	2.100,00	2.100,00	2.100,00
14.	Zinsen und ähnliche Auszahlungen	0,00	0,00	0,00	0,00	0,00	0,00
15.	Transferauszahlungen	21.215,17	22.500,00	16.000,00	16.000,00	16.000,00	16.000,00
16.	sonstige haushaltswirksame Auszahlungen	1.399,53	200,00	200,00	200,00	200,00	200,00
17.	= Summe der Auszahlungen aus lfd. Verwaltungstätigkeit	24.629,10	30.600,00	18.300,00	18.300,00	18.300,00	18.300,00
18.	Saldo aus lfd. Verwaltungstätigkeit	-5.606,06	11.700,00	1.800,00	1.900,00	2.000,00	2.100,00
	Einzahlungen für Investitionstätigkeit	0,00	0,00	0,00	0,00	0,00	0,00
19.	Zuwendungen für Investitionstätigkeit	0,00	0,00	0,00	0,00	0,00	0,00
20.	Beiträge u. ä. Entgelte f. Investitionstätigkeit	0,00	0,00	0,00	0,00	0,00	0,00
21.	Veräußerung von Sachvermögen	252.467,33	40.000,00	80.000,00	0,00	0,00	0,00
22.	Veräußerung von Finanzvermögensanlagen	0,00	0,00	0,00	0,00	0,00	0,00
23.	sonstige Investitionstätigkeit	29.759,91	6.800,00	6.400,00	6.500,00	6.700,00	6.800,00
24.	= Summe der Einzahlungen aus Investitionstätigkeit	282.227,24	46.800,00	86.400,00	6.500,00	6.700,00	6.800,00
	Auszahlungen für Investitionstätigkeit	0,00	0,00	0,00	0,00	0,00	0,00
25.	Erwerb von Grundstücken und Gebäuden	0,00	350.000,00	100.000,00	0,00	0,00	0,00
26.	Baumaßnahmen	0,00	0,00	0,00	0,00	0,00	0,00
27.	Erwerb von beweglichem Sachvermögen	0,00	0,00	0,00	0,00	0,00	0,00
28.	Erwerb von Finanzvermögensanlagen	0,00	0,00	0,00	0,00	0,00	0,00
29.	Aktivierbare Zuwendungen	0,00	0,00	0,00	0,00	0,00	0,00
30.	Sonstige Investitionstätigkeit	0,00	0,00	0,00	0,00	0,00	0,00
31.	= Summe der Auszahlungen für Investitionstätigkeit	0,00	350.000,00	100.000,00	0,00	0,00	0,00
32.	Saldo aus Investitionstätigkeit	282.227,24	-303.200,00	-13.600,00	6.500,00	6.700,00	6.800,00
33.	Finanzmittel-Überschuss/ -Fehlbetrag	276.621,18	-291.500,00	-11.800,00	8.400,00	8.700,00	8.900,00
	Ein-, Auszahlungen aus Finanzierungstätigkeit	0,00	0,00	0,00	0,00	0,00	0,00
34.	Aufnahme von Krediten u. Darl. f. Investitionen	0,00	0,00	0,00	0,00	0,00	0,00

## Teilfinanzhaushalt 11101700 Heilige Geist-Stiftung

Heilige Geist-Stiftung

Nr.	Bezeichnung	Ergebnis 2015	Ansatz 2016	Ansatz 2017	Plan 2018	Plan 2019	Plan 2020
35.	Tilgung von Krediten u. Darl. f. Investitionen	0,00	0,00	0,00	0,00	0,00	0,00
36.	Saldo aus Finanzierungstätigkeit	0,00	0,00	0,00	0,00	0,00	0,00
37.	Finanzmittelveränderung	276.621,18	-291.500,00	-11.800,00	8.400,00	8.700,00	8.900,00



Investitionen 11101700 Heilige Geist-Stiftung							
Heilige Geist-Stiftung							
Nr. Bezeichnung	Jahres- ergebnis 2015	Ansatz 2016	Ansatz 2017	Finanzplan 2018	Finanzplan 2019	Finanzplan 2020	
I12-08-001 Grunderwerbskosten Heilige Geist-Stiftung	0,00	0,00	0,00	0,00	0,00	0,00	
I12-08-002 Zerlegungen u. ä. Hl. Geist 2012-n. zahlungswirks.	0,00	0,00	0,00	0,00	0,00	0,00	
I13-08-001 Grundstücksankäufe 2013-Baumwolllager	0,00	0,00	0,00	0,00	0,00	0,00	
I13-08-002 Grundstücksan- und verkäufe 2013	0,00	0,00	0,00	0,00	0,00	0,00	
I14-08-001 Grundstücksan- und verkäufe 2014	46.297,35	0,00	0,00	0,00	0,00	0,00	
21. + Veräußerung von Sachanlagen	46.297,35	0,00	0,00	0,00	0,00	0,00	
I15-08-001 Grundstücksan- u. verkäufe 2015	206.169,98	0,00	0,00	0,00	0,00	0,00	
21. + Veräußerung von Sachanlagen	206.169,98	0,00	0,00	0,00	0,00	0,00	
I16-08-001 Bau einer mobilen Flüchtlingsunterkunft	0,00	-350.000,00	0,00	0,00	0,00	0,00	
25. - Erwerb von Grundstücken und Gebäuden	0,00	350.000,00	0,00	0,00	0,00	0,00	
I16-08-002 Grundstücksan- u. verkäufe 2016	0,00	40.000,00	0,00	0,00	0,00	0,00	
21. + Veräußerung von Sachanlagen	0,00	40.000,00	0,00	0,00	0,00	0,00	
I17-08-001 Grundstücksan- u. verkäufe 2017	0,00	0,00	-20.000,00	0,00	0,00	0,00	
21. + Veräußerung von Sachanlagen	0,00	0,00	80.000,00	0,00	0,00	0,00	
25. - Erwerb von Grundstücken und Gebäuden	0,00	0,00	100.000,00	0,00	0,00	0,00	

Gesamtergebnishaushalt							
Reformierter Armenfonds							
Nr.	Bezeichnung	Ergebnis 2015	Ansatz 2016	Ansatz 2017	Plan 2018	Plan 2019	Plan 2020
	Ordentliche Erträge	0,00	0,00	0,00	0,00	0,00	0,00
1.	Steuern und ähnliche Abgaben	0,00	0,00	0,00	0,00	0,00	0,00
2.	Zuwendungen und allgemeine Umlagen	0,00	0,00	0,00	0,00	0,00	0,00
3.	Auflösungserträge aus Sonderposten	0,00	0,00	0,00	0,00	0,00	0,00
4.	sonstige Transfererträge	0,00	0,00	0,00	0,00	0,00	0,00
5.	öffentlich-rechtliche Entgelte	0,00	0,00	0,00	0,00	0,00	0,00
6.	privatrechtliche Entgelte	709,65	4.000,00	3.000,00	3.000,00	3.000,00	3.000,00
7.	Kostenerstattungen u. Kostenumlagen	0,00	0,00	0,00	0,00	0,00	0,00
8.	Zinsen und ähnliche Finanzerträge	40,85	200,00	200,00	200,00	200,00	200,00
9.	aktivierte Eigenleistungen	0,00	0,00	0,00	0,00	0,00	0,00
10.	Bestandsveränderungen	0,00	0,00	0,00	0,00	0,00	0,00
11.	sonstige ordentliche Erträge	12,74	0,00	0,00	0,00	0,00	0,00
12.	= Summe ordentliche Erträge	763,24	4.200,00	3.200,00	3.200,00	3.200,00	3.200,00
	Ordentliche Aufwendungen	0,00	0,00	0,00	0,00	0,00	0,00
13.	Aufwendungen für aktives Personal	0,00	0,00	0,00	0,00	0,00	0,00
14.	Aufwendungen für Versorgung	0,00	0,00	0,00	0,00	0,00	0,00
15.	Aufwendungen für Sach- u. Dienstleistungen	223,56	400,00	400,00	400,00	400,00	400,00
16.	Abschreibungen	0,00	0,00	0,00	0,00	0,00	0,00
17.	Zinsen und ähnliche Aufwendungen	0,00	0,00	0,00	0,00	0,00	0,00
18.	Transferaufwendungen	782,06	2.000,00	2.000,00	2.000,00	2.000,00	2.000,00
19.	sonstige ordentliche Aufwendungen	0,00	100,00	100,00	100,00	100,00	100,00
20.	Überschuss gem § 15 Abs. 5 GemHKVO	0,00	1.700,00	700,00	700,00	700,00	700,00
21.	= Summe ordentliche Aufwendungen	1.005,62	4.200,00	3.200,00	3.200,00	3.200,00	3.200,00
22.	ordentliches Ergebnis	-242,38	1.700,00	700,00	700,00	700,00	700,00
23.	außerordentliche Erträge	0,00	0,00	0,00	0,00	0,00	0,00
24.	außerordentliche Aufwendungen	0,00	0,00	0,00	0,00	0,00	0,00
25.	Überschuss gem. § 15 Abs. 6 GemHKVO	0,00	0,00	0,00	0,00	0,00	0,00
26.	= Summe aus Zeile 24 und 25	0,00	0,00	0,00	0,00	0,00	0,00
27.	außerordentliches Ergebnis	0,00	0,00	0,00	0,00	0,00	0,00
28.	Jahresergebnis	-242,38	1.700,00	700,00	700,00	700,00	700,00
29.	Summe der Jahresfehlbeträge aus Vorjahren gem. § 2 Abs. 6 GemHKVO	0,00	0,00	0,00	0,00	0,00	0,00

Gesamtergebnishaushalt							
Reformierter Armenfonds							
Nr.	Bezeichnung	Ergebnis 2015	Ansatz 2016	Ansatz 2017	Plan 2018	Plan 2019	Plan 2020
6.	privatrechtliche Entgelte	709,65	4.000,00	3.000,00	3.000,00	3.000,00	3.000,00
3411010	Landpachten	-709,65	-4.000,00	-3.000,00	-3.000,00	-3.000,00	-3.000,00
8.	Zinsen und ähnliche Finanzerträge	40,85	200,00	200,00	200,00	200,00	200,00
3612000	Zinserträge von Gemeinden und Gemeindeverb.	0,00	-200,00	-100,00	-100,00	-100,00	-100,00
3617000	Zinserträge von Kreditinstituten	-40,85	0,00	-100,00	-100,00	-100,00	-100,00
11.	sonstige ordentliche Erträge	12,74	0,00	0,00	0,00	0,00	0,00
3562000	Säumniszuschläge	-12,74	0,00	0,00	0,00	0,00	0,00
12.	= Summe ordentliche Erträge	763,24	4.200,00	3.200,00	3.200,00	3.200,00	3.200,00
15.	Aufwendungen für Sach- u. Dienstleistungen	223,56	400,00	400,00	400,00	400,00	400,00
4241060	Steuern, Gebühren, Abgaben	223,56	400,00	400,00	400,00	400,00	400,00
18.	Transferaufwendungen	782,06	2.000,00	2.000,00	2.000,00	2.000,00	2.000,00
4313000	Zuweisungen an Zweckverbände und dergl.	282,06	0,00	0,00	0,00	0,00	0,00
4318000	Zuschüsse an übrige Bereiche	500,00	2.000,00	2.000,00	2.000,00	2.000,00	2.000,00
19.	sonstige ordentliche Aufwendungen	0,00	100,00	100,00	100,00	100,00	100,00
4431001	Bürobedarf	0,00	100,00	100,00	100,00	100,00	100,00
20.	Überschuss gem § 15 Abs. 5 GemHKVO	0,00	1.700,00	700,00	700,00	700,00	700,00
4911000	Zuführung e. Überschusses d. ordentl. Ergebnisses	0,00	1.700,00	700,00	700,00	700,00	700,00
21.	= Summe ordentliche Aufwendungen	1.005,62	4.200,00	3.200,00	3.200,00	3.200,00	3.200,00
22.	ordentliches Ergebnis	-242,38	1.700,00	700,00	700,00	700,00	700,00
28.	Jahresergebnis	-242,38	1.700,00	700,00	700,00	700,00	700,00

Gesamtfinanzhaushalt							
Reformierter Armenfonds							
Nr.	Bezeichnung	Ergebnis 2015	Ansatz 2016	Ansatz 2017	Plan 2018	Plan 2019	Plan 2020
	Einzahlungen aus laufender Verwaltungstätigkeit	0,00	0,00	0,00	0,00	0,00	0,00
1.	Steuern und ähnliche Abgaben	0,00	0,00	0,00	0,00	0,00	0,00
2.	Zuwendungen und allgemeine Umlagen	0,00	0,00	0,00	0,00	0,00	0,00
3.	sonstige Transfereinzahlungen	0,00	0,00	0,00	0,00	0,00	0,00
4.	öffentlich-rechtliche Entgelte	0,00	0,00	0,00	0,00	0,00	0,00
5.	privatrechtliche Entgelte	709,65	4.000,00	3.000,00	3.000,00	3.000,00	3.000,00
6.	Kostenerstattungen u. Kostenumlagen	0,00	0,00	0,00	0,00	0,00	0,00
7.	Zinsen und ähnliche Einzahlungen	40,85	200,00	200,00	200,00	200,00	200,00
8.	Einzahl. a. d. Veräußerung geringw. Vermögensg.	0,00	0,00	0,00	0,00	0,00	0,00
9.	sonstige haushaltswirksame Einzahlungen	3,12	0,00	0,00	0,00	0,00	0,00
10.	= Summe der Einzahlungen aus lfd. Verwaltungstätigkeit	753,62	4.200,00	3.200,00	3.200,00	3.200,00	3.200,00
	Auszahlungen aus lfd. Verwaltungstätigkeit	0,00	0,00	0,00	0,00	0,00	0,00
11.	Auszahlungen für aktives Personal	0,00	0,00	0,00	0,00	0,00	0,00
12.	Auszahlungen für Versorgung	0,00	0,00	0,00	0,00	0,00	0,00
13.	Auszahl. f. Sach- und Dienstleist. u. ger. Verm.	223,56	400,00	400,00	400,00	400,00	400,00
14.	Zinsen und ähnliche Auszahlungen	0,00	0,00	0,00	0,00	0,00	0,00
15.	Transferauszahlungen	782,06	2.000,00	2.000,00	2.000,00	2.000,00	2.000,00
16.	sonstige haushaltswirksame Auszahlungen	0,00	100,00	100,00	100,00	100,00	100,00
17.	= Summe der Auszahlungen aus lfd. Verwaltungstätigkeit	1.005,62	2.500,00	2.500,00	2.500,00	2.500,00	2.500,00
18.	Saldo aus lfd. Verwaltungstätigkeit	-252,00	1.700,00	700,00	700,00	700,00	700,00
	Einzahlungen für Investitionstätigkeit	0,00	0,00	0,00	0,00	0,00	0,00
19.	Zuwendungen für Investitionstätigkeit	0,00	0,00	0,00	0,00	0,00	0,00
20.	Beiträge u. ä. Entgelte f. Investitionstätigkeit	0,00	0,00	0,00	0,00	0,00	0,00
21.	Veräußerung von Sachvermögen	0,00	0,00	0,00	0,00	0,00	0,00
22.	Veräußerung von Finanzvermögensanlagen	0,00	0,00	0,00	0,00	0,00	0,00
23.	sonstige Investitionstätigkeit	0,00	0,00	0,00	0,00	0,00	0,00
24.	= Summe der Einzahlungen aus Investitionstätigkeit	0,00	0,00	0,00	0,00	0,00	0,00
	Auszahlungen für Investitionstätigkeit	0,00	0,00	0,00	0,00	0,00	0,00
25.	Erwerb von Grundstücken und Gebäuden	0,00	0,00	0,00	0,00	0,00	0,00
26.	Baumaßnahmen	0,00	0,00	0,00	0,00	0,00	0,00
27.	Erwerb von beweglichem Sachvermögen	0,00	0,00	0,00	0,00	0,00	0,00
28.	Erwerb von Finanzvermögensanlagen	0,00	0,00	0,00	0,00	0,00	0,00
29.	aktivierbare Zuwendungen	0,00	0,00	0,00	0,00	0,00	0,00
30.	sonstige Investitionstätigkeit	0,00	0,00	0,00	0,00	0,00	0,00
31.	= Summe der Auszahlungen für Investitionstätigkeit	0,00	0,00	0,00	0,00	0,00	0,00
32.	Saldo aus Investitionstätigkeit	0,00	0,00	0,00	0,00	0,00	0,00
33.	Finanzmittel-Überschuss/ -Fehlbetrag	-252,00	1.700,00	700,00	700,00	700,00	700,00
	Ein-, Auszahlungen aus Finanzierungstätigkeit	0,00	0,00	0,00	0,00	0,00	0,00
34.	Aufnahme von Krediten u. Darl. f. Investitionen	0,00	0,00	0,00	0,00	0,00	0,00

Gesamtfinanzhaushalt							
Reformierter Armenfonds							
Nr.	Bezeichnung	Ergebnis 2015	Ansatz 2016	Ansatz 2017	Plan 2018	Plan 2019	Plan 2020
35.	Tilgung von Krediten u. Darl. f. Investitionen	0,00	0,00	0,00	0,00	0,00	0,00
36.	Saldo aus Finanzierungstätigkeit	0,00	0,00	0,00	0,00	0,00	0,00
37.	Summe der Salden aus Zeile 33 und 36	-252,00	1.700,00	700,00	700,00	700,00	700,00
38.	voraussichtlicher Bestand an Zahlungsmitteln zu Beginn des Jahres	305.686,32	31.456,00	305.217,30	305.917,30	306.617,30	307.317,30
39.	voraussichtlicher Bestand an Zahlungsmitteln am Ende des Jahres (37. + 38.)	305.434,32	305.217,30	305.917,30	306.617,30	307.317,30	308.017,30

Investitionen							
Reformierter Armenfonds							
Nr. Bezeichnung	Jahres- ergebnis 2015	Ansatz 2016	Ansatz 2017	Finanzplan 2018	Finanzplan 2019	Finanzplan 2020	
112-09-001 Grunderwerbskosten Ref. Armenfonds	0,00	0,00	0,00	0,00	0,00	0,00	

## Querschnitt Ergebnishaushalt

Reformierter Armenfonds

Kostenstelle	Ordentliche Erträge	Ordentliche Aufwendungen	Ordentliches Ergebnis	<b>Außerordentliche Erträge</b>	<b>Außerordentliche Aufwendungen</b>	<b>Außerordentliches Ergebnis</b>
01 Teilhaushalt 1: Allgemeine Verwaltung und Finanzen	3.200,00	3.200,00	0,00	0,00	0,00	0,00
02 Teilhaushalt 2: Ordnung und Soziales	0,00	0,00	0,00	0,00	0,00	0,00
03 Teilhaushalt 3: Bauwesen und Liegenschaften	0,00	0,00	0,00	0,00	0,00	0,00
SUMME	3.200,00	3.200,00	0,00	0,00	0,00	0,00

## Querschnitt Finanzhaushalt Teil 1

Reformierter Armenfonds

Kostenstelle	Einzahlungen aus lfd. Verwaltungs- tätigkeit	Auszahlungen aus lfd. Verwaltungs- tätigkeit	Saldo aus lfd. Verwaltungs- tätigkeit	<b>Einzahlungen aus Investitions- tätigkeit</b>	<b>Auszahlungen für Investitions- tätigkeit</b>	<b>Saldo aus Investitions- tätigkeit</b>
01 Teilhaushalt 1: Allgemeine Verwaltung und Finanzen	3.200,00	2.500,00	700,00	0,00	0,00	0,00
02 Teilhaushalt 2: Ordnung und Soziales	0,00	0,00	0,00	0,00	0,00	0,00
03 Teilhaushalt 3: Bauwesen und Liegenschaften	0,00	0,00	0,00	0,00	0,00	0,00
SUMME	3.200,00	2.500,00	700,00	0,00	0,00	0,00



## Querschnitt Finanzhaushalt Teil 2

Reformierter Armenfonds

Kostenstelle	Einzahlungen aus Finanzierungs- tätigkeit	Auszahlungen aus Finanzierungs- tätigkeit	Saldo aus Finanzierungs- tätigkeit	<b>Veränderung von Bestand an Zahlungsmitteln</b>
01 Teilhaushalt 1: Allgemeine Verwaltung und Finanzen	0,00	0,00	0,00	700,00
02 Teilhaushalt 2: Ordnung und Soziales	0,00	0,00	0,00	0,00
03 Teilhaushalt 3: Bauwesen und Liegenschaften	0,00	0,00	0,00	0,00
SUMME	0,00	0,00	0,00	700,00

<b>Produktbeschreibung 11101800 Reformierter Armenfonds</b>	
Reformierter Armenfonds	
Verantw. Personen	Gerhard Verwold
<b>Gremien</b>	
Verwaltungsausschuss, Rat der Stadt	
<b>Kurzbeschreibung</b>	
Verwaltung des Stiftungsvermögens des Reformierten Armenfonds	
<b>Allgemeine Ziele</b>	
Einsatz der Stiftungserträge für gemeinnützige Zwecke im Sinne der Stiftungssatzung vom 12.12.2001.	
<b>Erläuterungen</b>	
Der Reformierte Armenfonds wird von der Stadt Schüttorf verwaltet. Es handelt sich hier um eine sehr alte Stiftung. Die Stiftung dient ausschließlich und unmittelbar gemeinnützigen Zwecken im Sinne des Abschnitts "Steuerbegünstigte Zwecke" der Abgabenordnung.	
<b>Zielgruppe</b>	
Unterstützung sozial benachteiligter Einwohner der Stadt Schüttorf	
<b>Handlungsziele</b>	
Bis zum 30.09.2017 wird durch die Verwaltung ein Konzept zur Wiederbelebung, Mittelaufstockung, Strukturierung und Aufgabenvielfalt der Stiftung erarbeitet. Weiter sollen bis zum Jahresende 2017 ein Werbeflyer und mindestens 2 Presseberichte bzw. Pressegespräche erstellt bzw. geführt werden, die für die Stiftung werben und den Bekanntheitsgrad der Stiftung erhöhen. Die Öffentlichkeitsarbeit sollte in Zusammenarbeit mit dem Heimatverein erfolgen.	
<b>Auftragsgrundlage</b>	
Politische Beschlüsse	

## Teilergebnishaushalt 11101800 Reformierter Armenfonds

Reformierter Armenfonds

Nr.	Bezeichnung	Ergebnis 2015	Ansatz 2016	Ansatz 2017	Plan 2018	Plan 2019	Plan 2020
	Ordentliche Erträge	0,00	0,00	0,00	0,00	0,00	0,00
1.	Steuern und ähnliche Abgaben	0,00	0,00	0,00	0,00	0,00	0,00
2.	Zuwendungen und allgemeine Umlagen	0,00	0,00	0,00	0,00	0,00	0,00
3.	Auflösungserträge aus Sonderposten	0,00	0,00	0,00	0,00	0,00	0,00
4.	sonstige Transfererträge	0,00	0,00	0,00	0,00	0,00	0,00
5.	öffentlich-rechtliche Entgelte	0,00	0,00	0,00	0,00	0,00	0,00
6.	privatrechtliche Entgelte	709,65	4.000,00	3.000,00	3.000,00	3.000,00	3.000,00
7.	Kostenerstattungen u. Kostenumlagen	0,00	0,00	0,00	0,00	0,00	0,00
8.	Zinsen und ähnliche Finanzerträge	40,85	200,00	200,00	200,00	200,00	200,00
9.	aktivierte Eigenleistungen	0,00	0,00	0,00	0,00	0,00	0,00
10.	Bestandsveränderungen	0,00	0,00	0,00	0,00	0,00	0,00
11.	sonstige ordentliche Erträge	0,00	0,00	0,00	0,00	0,00	0,00
12.	= Summe ordentliche Erträge	750,50	4.200,00	3.200,00	3.200,00	3.200,00	3.200,00
	Ordentliche Aufwendungen	0,00	0,00	0,00	0,00	0,00	0,00
13.	Aufwendungen für aktives Personal	0,00	0,00	0,00	0,00	0,00	0,00
14.	Aufwendungen für Versorgung	0,00	0,00	0,00	0,00	0,00	0,00
15.	Aufwendungen für Sach- u. Dienstleistungen	223,56	400,00	400,00	400,00	400,00	400,00
16.	Abschreibungen	0,00	0,00	0,00	0,00	0,00	0,00
17.	Zinsen und ähnliche Aufwendungen	0,00	0,00	0,00	0,00	0,00	0,00
18.	Transferaufwendungen	782,06	2.000,00	2.000,00	2.000,00	2.000,00	2.000,00
19.	sonstige ordentliche Aufwendungen	0,00	100,00	100,00	100,00	100,00	100,00
20.	= Summe ordentliche Aufwendungen	1.005,62	2.500,00	2.500,00	2.500,00	2.500,00	2.500,00
21.	ordentliches Ergebnis	-255,12	1.700,00	700,00	700,00	700,00	700,00
22.	außerordentliche Erträge	0,00	0,00	0,00	0,00	0,00	0,00
23.	außerordentliche Aufwendungen	0,00	0,00	0,00	0,00	0,00	0,00
24.	außerordentliches Ergebnis	0,00	0,00	0,00	0,00	0,00	0,00
25.	Jahresergebnis	-255,12	1.700,00	700,00	700,00	700,00	700,00
26.	Erträge aus internen Leistungsbeziehungen	0,00	0,00	0,00	0,00	0,00	0,00
27.	Aufwendungen aus internen Leistungsbeziehungen	0,00	0,00	0,00	0,00	0,00	0,00
28.	Saldo aus internen Leistungsbeziehungen	0,00	0,00	0,00	0,00	0,00	0,00
29.	Ergebnis mit internen Leistungsbeziehungen	-255,12	1.700,00	700,00	700,00	700,00	700,00

Teilfinanzhaushalt 11101800 Reformierter Armenfonds							
Reformierter Armenfonds							
Nr.	Bezeichnung	Ergebnis 2015	Ansatz 2016	Ansatz 2017	Plan 2018	Plan 2019	Plan 2020
	Einzahlungen aus laufender Verwaltungstätigkeit	0,00	0,00	0,00	0,00	0,00	0,00
1.	Steuern und ähnliche Abgaben	0,00	0,00	0,00	0,00	0,00	0,00
2.	Zuwendungen und allgemeine Umlagen	0,00	0,00	0,00	0,00	0,00	0,00
3.	sonstige Transfereinzahlungen	0,00	0,00	0,00	0,00	0,00	0,00
4.	öffentlich-rechtliche Entgelte	0,00	0,00	0,00	0,00	0,00	0,00
5.	privatrechtliche Entgelte	709,65	4.000,00	3.000,00	3.000,00	3.000,00	3.000,00
6.	Kostenerstattungen u. Kostenumlagen	0,00	0,00	0,00	0,00	0,00	0,00
7.	Zinsen und ähnliche Einzahlungen	40,85	200,00	200,00	200,00	200,00	200,00
8.	Einzahl. a. d. Veräußerung geringw. Vermögensg.	0,00	0,00	0,00	0,00	0,00	0,00
9.	sonstige haushaltswirksame Einzahlungen	0,00	0,00	0,00	0,00	0,00	0,00
10.	= Summe der Einzahlungen aus lfd. Verwaltungstätigkeit	750,50	4.200,00	3.200,00	3.200,00	3.200,00	3.200,00
	Auszahlungen aus lfd. Verwaltungs- tätigkeit	0,00	0,00	0,00	0,00	0,00	0,00
11.	Auszahlungen für aktives Personal	0,00	0,00	0,00	0,00	0,00	0,00
12.	Auszahlungen für Versorgung	0,00	0,00	0,00	0,00	0,00	0,00
13.	Auszahl. f. Sach- und Dienstleist. u. ger. Verm.	223,56	400,00	400,00	400,00	400,00	400,00
14.	Zinsen und ähnliche Auszahlungen	0,00	0,00	0,00	0,00	0,00	0,00
15.	Transferauszahlungen	782,06	2.000,00	2.000,00	2.000,00	2.000,00	2.000,00
16.	sonstige haushaltswirksame Auszahlungen	0,00	100,00	100,00	100,00	100,00	100,00
17.	= Summe der Auszahlungen aus lfd. Verwaltungstätigkeit	1.005,62	2.500,00	2.500,00	2.500,00	2.500,00	2.500,00
18.	Saldo aus lfd. Verwaltungstätigkeit	-255,12	1.700,00	700,00	700,00	700,00	700,00
	Einzahlungen für Investitionstätigkeit	0,00	0,00	0,00	0,00	0,00	0,00
19.	Zuwendungen für Investitionstätigkeit	0,00	0,00	0,00	0,00	0,00	0,00
20.	Beiträge u. ä. Entgelte f. Investitionstätigkeit	0,00	0,00	0,00	0,00	0,00	0,00
21.	Veräußerung von Sachvermögen	0,00	0,00	0,00	0,00	0,00	0,00
22.	Veräußerung von Finanzvermögensanlagen	0,00	0,00	0,00	0,00	0,00	0,00
23.	sonstige Investitionstätigkeit	0,00	0,00	0,00	0,00	0,00	0,00
24.	= Summe der Einzahlungen aus Investitionstätigkeit	0,00	0,00	0,00	0,00	0,00	0,00
	Auszahlungen für Investitionstätigkeit	0,00	0,00	0,00	0,00	0,00	0,00
25.	Erwerb von Grundstücken und Gebäuden	0,00	0,00	0,00	0,00	0,00	0,00
26.	Baumaßnahmen	0,00	0,00	0,00	0,00	0,00	0,00
27.	Erwerb von beweglichem Sachvermögen	0,00	0,00	0,00	0,00	0,00	0,00
28.	Erwerb von Finanzvermögensanlagen	0,00	0,00	0,00	0,00	0,00	0,00
29.	Aktivierbare Zuwendungen	0,00	0,00	0,00	0,00	0,00	0,00
30.	Sonstige Investitionstätigkeit	0,00	0,00	0,00	0,00	0,00	0,00
31.	= Summe der Auszahlungen für Investitionstätigkeit	0,00	0,00	0,00	0,00	0,00	0,00
32.	Saldo aus Investitionstätigkeit	0,00	0,00	0,00	0,00	0,00	0,00
33.	Finanzmittel-Überschuss/ -Fehlbetrag	-255,12	1.700,00	700,00	700,00	700,00	700,00
	Ein-, Auszahlungen aus Finanzierungstätigkeit	0,00	0,00	0,00	0,00	0,00	0,00
34.	Aufnahme von Krediten u. Darl. f. Investitionen	0,00	0,00	0,00	0,00	0,00	0,00

## Teilfinanzhaushalt 11101800 Reformierter Armenfonds

Reformierter Armenfonds

Nr.	Bezeichnung	Ergebnis 2015	Ansatz 2016	Ansatz 2017	Plan 2018	Plan 2019	Plan 2020
35.	Tilgung von Krediten u. Darl. f. Investitionen	0,00	0,00	0,00	0,00	0,00	0,00
36.	Saldo aus Finanzierungstätigkeit	0,00	0,00	0,00	0,00	0,00	0,00
37.	Finanzmittelveränderung	-255,12	1.700,00	700,00	700,00	700,00	700,00

## Investitionen 11101800 Reformierter Armenfonds

Reformierter Armenfonds

Nr. Bezeichnung	Jahres- ergebnis 2015	Ansatz 2016	Ansatz 2017	Finanzplan 2018	Finanzplan 2019	Finanzplan 2020	
112-09-001 Grunderwerbskosten Ref. Armenfonds	0,00	0,00	0,00	0,00	0,00	0,00	

# **Regelungen zur Bewirtschaftung der Haushaltsmittel des Haushaltes der Stadt Schüttorf für das Haushaltsjahr 2017**

## **1. Allgemeines**

Für die Gestaltung der Deckungsfähigkeit, Budgetierung und Übertragbarkeit sind die Vorschriften der neuen Gemeindehaushalts- und Kassenverordnung (GemHKVO) anzuwenden. Diese sind insbesondere in den §§ 4 und 17 – 20 GemHKVO festgelegt. Aus diesem Grund sollen für den Haushalt 2017 folgende Grundsätze gelten:

In § 4 der GemHKVO ist vorgesehen, dass Produktbereiche und Produktgruppen, die einen funktional begrenzten Aufgabenbereich darstellen, durch Haushaltsvermerk zu einer Bewirtschaftungseinheit (Budget) zusammengefasst werden können. Gem. § 19 Abs. 1 GemHKVO sind Ansätze für Aufwendungen einschl. Haushaltsreste innerhalb eines Budgets gegenseitig deckungsfähig. Dies gilt auch für die Auszahlungsansätze im Finanzhaushalt. Im Übrigen wird auf die Deckungsregeln der GemHKVO (§§ 17 – 20) hingewiesen.

Mehrerträge in den Budgets können – soweit sie für das Budget zweckgebunden sind - für Mehraufwendungen verwendet werden. In Zweifelsfragen ist das Verfahren mit dem Samtgemeindebürgermeister abzustimmen.

Die Budgets im Haushalt der Stadt Schüttorf sind im Wesentlichen produktorientiert ausgerichtet.

## **2. Budgetbildung gem. § 4 Abs. 3 GemHKVO**

Im Ergebnishaushalt sollen zunächst gem. § 4 Abs. 3 GemHKVO in den folgenden Teilhaushalte Budgets gebildet werden.

Generell sind die Aufwendungen und Erträge eines Produktes/Kostenträgers jeweils als Budget anzusehen. Daneben werden folgende Produkte innerhalb der Teilhaushalte zu einem Budget zusammengefasst:

### **Fachbereich I - Allgemeine Verwaltung und Finanzen**

Für den Bereich der politischen Steuerung und der allgemeinen Verwaltung die Produkte:

- 11100 Politische Steuerung,
- 11101 Verwaltungssteuerung,
- 11104 Haushalts- und Rechnungswesen, Controlling
- 12100 Statistik und Wahlen

### **Fachbereich II - Ordnung und Soziales**

Für den Bereich des Musik- Heimat- und Kulturpflege die Produkte:

- 26200 Musikpflege
- 28100 Heimat- und Kulturpflege

Für den Bereich der Jugendförderung/Jugendarbeit die Produkte:

- 36200 Jugendarbeit
- 36601 Kommunales Jugendzentrum
- 36603 Jugendheim Jahnstraße

Für den Bereich der der Sportförderung und Sporteinrichtungen die Produkte:

- 42100 Förderung des Sports
- 42401 Sporthallen und -plätze

### **Fachbereich III - Bauwesen und Liegenschaften**

Für den Bereich der Liegenschaften die Produkte:

- 11104 Liegenschaftsverwaltung
- 52220 Wohnbauförderung

Für den Bereich der räumlichen Planung und Bauverwaltung die Produkte:

- 51100 Räumliche Planungs- und Entwicklungsmaßnahmen
- 52100 Bau- und Grundstücksordnung

Für den Bereich der öffentlichen Verkehrsinfrastruktur die Produkte:

- 54100 Gemeindestraßen/Gemeindeverbindungsstraßen
- 54500 Straßenreinigung, Straßenbeleuchtung
- 55600 Parkeinrichtungen

Für den Bereich der öffentlichen Einrichtungen die Produkte:

- 57302 Sonstige öffentliche Einrichtungen
- 57303 Baubetriebshof
- Bürgerzentrum „Alte Kirchscheule“

Die vorgenannten Budgets stellen jeweils einen funktional begrenzten Aufgabenbereich im Sinne der GemHKVO dar und werden zu einem Budget zusammengefasst. Sie umfassen sowohl die ordentlichen als auch die außerordentlichen Erträge und Aufwendungen bzw. Ein- und Auszahlungen.

### **3. Deckungsfähigkeit gem. § 19 GemHKVO**

Zahlungswirksame Aufwendungen (mit Ausnahme der Personalkosten) innerhalb eines Budgets, einschließlich der Haushaltsreste, sind gegenseitig deckungsfähig.

Aufwendungen für Personal sind einschließlich der Haushaltsreste im gesamten Ergebnishaushalt gegenseitig deckungsfähig.



### **Budgets für die Verwaltung:**

Die Summe der Ansätze für zahlungswirksame Aufwendungen aus laufender Verwaltungstätigkeit der einzelnen Budgets wird zu Gunsten von unerheblichen Auszahlungen für Investitionen- und Finanzierungstätigkeit innerhalb des Budgets für einseitig deckungsfähig erklärt. Als unerheblich gelten Auszahlungen bis zu 7,5 v. H der Gesamtsumme der geplanten zahlungswirksamen Aufwendungen des jeweiligen Budgets. Ausgenommen hiervon sind Personalaufwendungen, da diese im gesamten Ergebnishaushalt gegenseitig deckungsfähig und von den produktorientierten Budgets ausgenommen sind.

### **4. Zweckbindung gem. § 18 GemHKVO**

Erträge und Einzahlungen sind auf die Verwendung für bestimmte Aufwendungen und Auszahlungen beschränkt, soweit dafür eine rechtliche Verpflichtung besteht. Darüber hinaus können zahlungswirksame Mehrerträge innerhalb der Budgets für Mehraufwendungen verwendet werden.

### **5. Übertragbarkeit von Haushaltsmitteln gem. § 20 GemHKVO**

Alle Ermächtigungen für Auszahlungen für Investitionen und Investitionsförderungsmaßnahmen bleiben bis zur Abwicklung der letzten Zahlung für ihren Zweck verfügbar.

Ermächtigungen für Aufwendungen und die damit verbundenen Auszahlungen innerhalb eines Budgets werden für zeitlich übertragbar erklärt.

### **6. Finanzhaushalt**

Im Finanzhaushalt sind die Ein- und Auszahlungen aus der Investitionstätigkeit insgesamt als ein Budget anzusehen. Die Einzahlungen und Auszahlungen aus der Finanzierungstätigkeit (Kredite u. Tilgung) bilden unter Einbeziehung der Auflösung von Geldanlagen im Finanzhaushalt ebenfalls ein Budget nach den Vorschriften der GemHKVO.

Schüttorf, 14.02.2017

# **S T E L L E N P L A N    2 0 1 7**

**(§ 5 GemHKVO)**

**Stadt Schüttdorf**

# Stellenplan

## Teil A: Beamte

Planstellen sind nicht auszuweisen.



**Anhang: Dienstkräfte in der Probe- oder Ausbildungszeit**

**I. Übersicht Nachwuchskräfte Beamte**

Lfd. Nr.	Funktionsbezeichnung	Besoldungsgruppe	Zahl der Stellen im Haushaltsjahr 2017	Zahl der Stellen im Vorjahr			Erläuterungen
				insgesamt	davon am 30.06.2016 tatsächlich besetzt	nicht besetzt	
1	2	3	4	5	6	7	8
	keine						

**II. Übersicht Nachwuchskräfte und Informativ beschäftigte Dienstkräfte**

Lfd. Nr.	Bezeichnung	Art der Vergütung	vorgesehen im Haushaltsjahr 2017	beschäftigt im Vorjahr am 01.10.2016	Erläuterungen
1	2	3	4	5	6
1	Praktikanten im Anerkennungsjahr -Kindertagesstätte-	Praktikantentgelt	2	1	
	<b>Insgesamt</b>		2	1	

## Stellenübersicht

I. Beamte entfällt

II. Beschäftigte

Gliederungsnummer	Organisationseinheit	Entgeltgruppen (S-Gruppen TVöD)					Entgeltgruppen (TVöD)														Bemerkungen	Gliederungsnummer								
		S 16	S 12	S 11 b	S 8 a	S 3	15	14	13	12	11	10	9	8	7	6	5	4	3	2Ü			2	1	zus.					
4	Jugendzentrum, Kindertagesstätte	1	1	2	13	2										1	1									2		23		4
5	Sport																2											2		5
6	Bauhof													1	1	1	12	6								2		23		6
	Summe	1				2	0	0	0	0	0	0	0	0	1	1	2	15	6	0	0	4	0			48				

**Übersicht über Daten der Haushaltswirtschaft für Kommunen:  
NKR für das Haushaltsjahr 2017**

**Allgemeine Angaben:**

Kommune: **Stadt Schüttorf**  
Einwohnerzahl (Stichtag 30.06. des lfd. Jahres): **12.627**

**Ergebnishaushalt und -planung:**

	2. Vorjahr	1. Vorjahr	Haushaltsjahr	1. Folgejahr	2. Folgejahr	3. Folgejahr
Gesamterträge:	-17.280.270,15	-16.385.200,00	-18.295.600,00	-18.642.400,00	-18.845.000,00	-19.400.700,00
Gesamtaufwendungen:	15.268.408,49	16.341.000,00	18.251.400,00	18.222.600,00	18.431.600,00	18.784.800,00
Gesamtergebnis:	-2.011.861,66	-44.200,00	-44.200,00	-419.800,00	-413.400,00	-615.900,00

**Schuldenlage und -entwicklung:**

	2. Vorjahr	1. Vorjahr	Haushaltsjahr	1. Folgejahr	2. Folgejahr	3. Folgejahr
Liquiditätskreditstand zum 31.12.:	0,00	0,00	0,00	0,00	0,00	0,00
investiver Kreditstand zum 31.12.:	-3.678.733,39	-4.217.110,16	-3.953.110,16	-3.683.710,16	-3.407.810,16	-3.138.610,16
Kreditaufnahme im lfd. Jahr (ohne Umschuldung)	6.848,03	-750.000,00	0,00	0,00	0,00	0,00
Tilgung im lfd. Jahr (ohne Umschuldung)	244.341,17	278.100,00	264.000,00	269.400,00	275.900,00	269.200,00
Neuverschuldung im lfd. Jahr	251.189,20	-471.900,00	264.000,00	269.400,00	275.900,00	269.200,00

**Bilanz:**

	Letzte vorliegende Eröffnungsbilanz vom 01.01.2012	vorletzte vorliegende Schlußbilanz vom 31.12.....
Nettoposition gesamt:	45.603.067,65	0,00
Sollfehlbetrag aus kameralem Abschluss:	-82.398,56	0
Jahresergebnis:	0,00	0,00

**Ergänzende information:**

	1. Jahr	2. Vorjahr	3. Vorjahr
erhaltene Bedarfszuweisungen	0	0	0

	Haushaltsjahr	Landesdurchschnitt der Gemeindegrößenklassen
Hebesatz Grundsteuer A	325	397
Hebesatz Grundsteuer B	325	380
Hebesatz Gewerbesteuer	355	366

	Durchschnittswert der letzten drei Jahre 2013 bis 2015	Durchschnittswert der Vergleichsgruppe 2013 bis 2015
Steuereinnahmekraft je Einwohnerin oder Einwohner	984,16	922,57
	zum 31.12.2015	Durchschnittswert der Vergleichsgruppe zum 31.12.2015
Investive Verschuldung je Einwohnerin oder Einwohner	291,34	201

**Kennzahlen:**

Kennzahl	Ansatz lfd. Jahr	Ansatz Vorjahr	Ergebnis Vorvorjahr
Steuerquote:	-82,77	-82,75	-90,61
Personalintensität:	10,20	11,50	11,88
Zinslastquote:	0,67	0,79	0,85
Liquiditätskreditquote:	0,00	0,00	0,00

**Kennzahlen:**

Kennzahl	Ergebnis Vorvorjahr
Allgemeine Umlagequote:	0,00
Zuschussquote an verbundene Unternehmen, Sondervermögen und Beteiligungen:	0,00
Abschreibungsintensität:	6,25
Reinvestitionsquote:	197,44
Verschuldungsgrad:	-0,01

## Eröffnungsbilanz Stadt Schütthorf zum 01.01.2012

AKTIVA		PASSIVA	
<b>1. Immaterielles Vermögen</b>	<b>8.347,35 €</b>	<b>1. Nettoposition</b>	<b>45.603.067,85 €</b>
1.1 Konzessionen		1.1 Basis Reinvermögen	33.576.427,84 €
1.2 Lizenzen	8.347,35 €	1.1.1 Reinvermögen	33.658.826,40 €
1.3 Ähnliche Rechte		1.1.2 Sollfehlbetrag aus kameralem Abschl. (Minusbetrag)	- 82.398,56 €
1.4 Geleistete Investitionszuweisungen und -zuschüsse		1.2 Rücklagen	4.275.968,77 €
1.5 Aktivierter Umstellungsaufwand		1.2.1 Rücklagen a. Überschüssen des ordentlichen Ergebn.	
1.6 Sonstiges immaterielles Vermögen		1.2.2 Rücklagen a. Überschüssen d. außerordentl. Ergebn.	
<b>2. Sachvermögen</b>	<b>42.806.052,44 €</b>	1.2.4 Zweckgebundene Rücklagen	4.275.968,77 €
2.1 Unbebaute Grundstücke u. grundstücksgleiche Rechte	7.059.932,92 €	<i>davon: Heilige Geist-Stiftung</i>	3.708.959,88 €
<i>davon: Heilige Geist-Stiftung</i>	1.419.284,59 €	<i>davon: Reformierter Armenfonds</i>	567.008,89 €
<i>davon: Reformierter Armenfonds</i>	286.438,02 €	1.2.5 Sonstige Rücklagen	
2.2 Bebaute Grundstücke und grundstücksgleiche Rechte	8.875.129,45 €	1.3 Jahresergebnis	
<i>davon: Heilige Geist-Stiftung</i>	432.381,91 €	1.3.1 Fehlbeträge aus Vorjahren	
2.3 Infrastrukturvermögen	21.231.818,92 €	1.3.2 Jahresüberschuss/Jahresfehlbetrag	
<i>davon: Heilige Geist-Stiftung</i>	4.177,90 €	1.4 Sonderposten	7.750.671,24 €
<i>davon: Reformierter Armenfonds</i>	910,02 €	1.4.1 Investitionszuweisungen und -zuschüsse	4.878.703,61 €
2.4 Bauten auf fremden Grundstücken		1.4.2 Beiträge und ähnliche Entgelte	2.539.129,60 €
2.5 Kunstgegenstände, Kulturdenkmäler	80.701,03 €	1.4.3 Gebührenaussgleich	
2.6 Maschinen und technische Anlagen; Fahrzeuge	168.971,22 €	1.4.4 Bewertungsausgleich	
2.7 Betriebs- u. Geschäftsausstat., Pflanzen und Tiere	78.134,85 €	1.4.5 erhaltene Anzahlungen auf Sonderposten	182.477,25 €
2.8 Vorräte	5.161.495,78 €	1.4.6 Sonstige Sonderposten	150.360,78 €
<i>davon: Heilige Geist-Stiftung</i>	709.349,29 €	<b>2. Schulden</b>	<b>4.151.169,15 €</b>
<i>davon: Reformierter Armenfonds</i>	9.730,53 €	2.1 Geldschulden	4.132.472,32 €
2.9 Geleistete Anzahlungen, Anlagen im Bau	149.868,27 €	2.1.1 Anleihen	
<b>3. Finanzvermögen</b>	<b>4.508.473,12 €</b>	2.1.2 Verbindlichkeiten aus Krediten für Investitionen	4.132.472,32 €
3.1 Anteile an verbundenen Unternehmen	3.120.886,56 €	2.1.3 Liquiditätskredite	
3.2 Beteiligungen	348,82 €	2.1.4 Sonstige Geldschulden	
3.3 Sondervermögen mit Sonderrechnung		2.2 Verbindlichkeiten aus kreditähnli. Rechtsgeschäften	
3.4 Ausleihungen	194.242,07 €	2.3 Verbindlichkeiten aus Lieferungen und Leistungen	
<i>davon: Heilige Geist-Stiftung</i>	194.242,07 €	2.4 Transferverbindlichkeiten	
3.5 Wertpapiere		2.4.1 Finanzausgleichsverbindlichkeiten	
3.6 Öffentlich-rechtliche Forderungen	249.001,24 €	2.4.2 Verb. z. Zuweisungen u. Zuschüssen f. lfd. Zwecke	
3.7 Forderungen aus Transferleistungen		2.4.3 Verbindlichkeiten aus Schuldendiensthilfen	
3.8 Sonstige privatrechtliche Forderungen	943.994,43 €	2.4.4 Soziale Leistungsverbindlichkeiten	
3.9 Sonstige Vermögensgegenstände		2.4.5 Verbind. a. Zuweisungen u. Zuschüssen f. Investit.	
<b>4. Liquide Mittel</b>	<b>2.789.881,60 €</b>	2.4.6 Steuerverbindlichkeiten	
<i>davon: Heilige Geist-Stiftung</i>	949.524,12 €	2.4.7 Andere Transferverbindlichkeiten	
<i>davon: Reformierter Armenfonds</i>	269.930,32 €	2.5 Sonstige Verbindlichkeiten	18.696,83 €
<b>5. Aktive Rechnungsabgrenzung</b>	<b>€</b>	2.5.1 Durchlaufende Posten	17.697,15 €
		2.5.1.1 Verrechnete Mehrwertsteuer	
		2.5.1.2 Abzuführende Lohn- und Kirchensteuer	
		2.5.1.3 Sonstige durchlaufende Posten	17.697,15 €
		2.5.2 Abzuführende Gewerbesteuer	
		2.5.3 Empfangene Auszahlungen	
		2.5.4 Andere sonstige Verbindlichkeiten	999,68 €
		<b>3. Rückstellungen</b>	<b>358.517,51 €</b>
		3.1 Pensionsrückstellungen u. ähnliche Verpflichtungen	
		3.2 Rückstellungen für Altersteilzeit und ähnl. Maßn.	55.590,51 €
		3.3 Rückstellungen für unterlassene Instandhaltung	
		3.4 Rückst. f. d. Rekultiv. u. Nachs. geschl. Abfalld.	
		3.5 Rückstellungen für die Sanierung von Altlasten	
		3.6 Rückst. i. R. d. Finanzausgl. u. v. Steuerschuldv.	297.927,00 €
		3.7 Rückst. f. dr. Verpfl. a. Bürgs., Gewähr. u. ähnl.	
		3.8 Andere Rückstellungen	5.000,00 €
		<b>4. Passive Rechnungsabgrenzung</b>	<b>- €</b>
<b>Bilanzsumme</b>	<b>50.112.754,51 €</b>	<b>Bilanzsumme</b>	<b>50.112.754,51 €</b>

Gem. § 54 Abs. 5 GemHKVO sind unter der Bilanz die Vorbelastungen künftiger Haushaltsjahre zu vermerken, sofern sie nicht auf der Passivseite auszuweisen sind:

Haushaltsreste aus dem Vorjahr	1.847.101,73 €
<i>davon: Heilige Geist-Stiftung</i>	302.934,08 €
Bürgschaften	1.319.642,30 €
Gewährleistungsverträge	---
In Anspruch genommene Verpflichtungsermächtigungen	---
Verpflichtungen aus kreditähnlichen Rechtsgeschäften	---
Über das Haushaltsjahr hinaus gestundete Beträge	---

48465 Schütthorf, den 10.04.2017

Stadt Schütthorf  
Der Stadtdirektor

Windhaus



**W G S**

**Wohnungsgesellschaft Schüttorf mbH**

- a) **Jahresbilanz 2015**
- b) **Gewinn- und Verlustrechnung 2015**
- c) **Wirtschaftsplan 2017  
-Finanzplan-**
- d) **Wirtschaftsplan 2017  
-Erfolgsplan-**

## Bilanz zum 31. Dezember 2015

AKTIVSEITE			PASSIVSEITE		
	Euro	Vorjahr Euro		Euro	Vorjahr Euro
<b>A. Anlagevermögen</b>			<b>D. Eigenkapital</b>		
I. Immaterielle Vermögensgegenstände			I. Gezeichnetes Kapital	-25.564,59	-25.564,59
II. Sachanlagen			II. Kapitalrücklage		
01. Grundstücke mit Wohngebäuden	499.588,83	432.468,13	III. Gewinnrücklagen		
02. Grundst. m. Geschäfts- und anderen Bauten	143.759,05	87.123,09	01. Gesellschaftsvertragliche / Satzungsmäßige Rücklagen	-21.517,85	-21.517,85
03. Grundst. ohne Bauten	58.827,52		02. Andere Gewinnrücklagen	-847.941,45	-847.941,45
04. Geschäftsausstattung			Summe Rücklagen	-869.459,30	-869.459,30
05. Anlagen in Bau			IV. Bilanzgewinn/Bilanzverlust		
III. Finanzanlagen			01. Gewinnvortrag		
<b>Summe Anlagevermögen</b>	<b>702.175,40</b>	<b>519.591,22</b>	02. Jahresüberschuss	29.524,09	32.216,93
<b>B. Umlaufvermögen</b>			<b>Summe Eigenkapital</b>	<b>-865.499,80</b>	<b>-862.806,96</b>
I. Vorräte			<b>E. Sonstige Rückstellungen</b>		
01. Unfertige Leistungen	20.503,52	6.100,07	01. Steuerrückstellungen		
02. Andere Vorräte			02. Sonstige Rückstellungen	-21.536,00	-15.736,00
03. Geleistete Anzahlungen			<b>F. Verbindlichkeiten</b>		
II. Forderungen u. sonst. Vermögensgegenstände			01. Verbindlichkeiten gegenüber Kreditinstituten	-214.320,48	-221.081,03
01. Forderungen aus Vermietung	81,40	81,40	02. Verbindlichkeiten gegenüber and. Kreditgebern		
02. Sonstige Vermögensgegenstände	572,27	6.086,60	03. Erhaltene Anzahlungen	-19.959,83	-8.013,06
III. Flüssige Mittel			04. Verbindlichkeiten aus Vermietung		
01. Guthaben bei Kreditinstituten	400.338,57	575.879,78	05. Verbindlichkeiten aus Lieferungen und Leistungen		
<b>Summe Umlaufvermögen</b>	<b>421.495,76</b>	<b>588.147,85</b>	06. Sonstige Verbindlichkeiten		
<b>C. Rechnungsab- grenzungsposten</b>			<b>Summe Verbindlichkeiten</b>	<b>-234.280,31</b>	<b>-229.094,09</b>
			<b>G. Rechnungsab- grenzungsposten</b>	<b>-2.355,05</b>	<b>-102,02</b>
<b>SUMME AKTIVSEITE</b>	<b>1.123.671,16</b>	<b>1.107.739,07</b>	<b>SUMME PASSIVSEITE</b>	<b>-1.123.671,16</b>	<b>-1.107.739,07</b>

**Gewinn- und Verlustrechnung für die Zeit vom  
1. Januar bis zum 31. Dezember 2015**

	Euro	Vorjahr Euro
1. Umsatzerlöse aus der Hausbewirtschaftung	-55.201,80	-43.420,45
2. Bestandsveränderungen	-14.403,45	1.956,46
3. Sonstige betriebliche Erträge	-3.892,26	-2.465,41
4. Aufwendungen für bezogene Lieferungen und Leistungen		
a) Aufwendungen für Hausbewirtschaftung	29.527,42	5.257,82
b) Aufwendungen für andere Lieferungen und Leistungen		
<b>Rohergebnis</b>	<b>-43.970,09</b>	<b>-38.671,58</b>
5. Personalaufwand:		
a) Löhne und Gehälter		
b) soziale Abgaben u. Aufwendungen für Altersversorgung u. f. Unterstützung		
6. Abschreibungen auf Sachanlagen	16.570,34	15.816,12
7. Sonstige betriebliche Aufwendungen	15.005,72	17.537,60
<b>Betriebsergebnis</b>	<b>-12.394,03</b>	<b>-5.317,86</b>
8. Sonstige Zinsen und ähnliche Erträge	-638,26	-1.781,12
9. Zinsen und ähnliche Aufwendungen	8.992,01	13.017,87
<b>10. Ergebnis der gewöhnlichen Geschäftstätigkeit</b>	<b>-4.040,28</b>	<b>5.918,89</b>
11. Steuern vom Einkommen und vom Ertrag	-500,20	-746,10
12. Sonstige Steuern	1.847,64	1.015,37
<b>13. Jahresüberschuss/-fehlbetrag</b>	<b>-2.692,84</b>	<b>6.188,16</b>

## Finanzplan für das Geschäftsjahr 2017

Einnahmen		Ausgaben	
Jahresergebnis	0,00 €	Steuern v. Einkommen u. Ertrag	0,00 €
Voraussichtliche Überschüsse aus der Geldrechnung der Hausbewirtschaftung ohne Instandhaltung	10.800,00 €	Instandhaltung für Miet- wohnungen	6.000,00 €
Zinserträge	0,00 €	Investitionen	700.000,00 €
Innerorganschaftlicher Finanzausgleich	0,00 €	Abnahme liquider Mittel	-345.200,00 €
Darlehen	350.000,00 €		
Verkauf von Wohngebäuden	0,00 €		
<b>Summe der Einnahmen</b>	<b>360.800,00 €</b>	<b>Summe der Ausgaben</b>	<b>360.800,00 €</b>

## Erfolgsplan für das Geschäftsjahr 2017

	2018 Euro	Soll 2017 Euro	Soll 2016 Euro
01. Umsatzerlöse	76.000,00	40.000,00	126.500,00
02. Andere aktivierte Eigenleistungen	0,00	0,00	0,00
03. Sonstige betriebliche Erträge	0,00	0,00	0,00
Zwischensumme	76.000,00	40.000,00	126.500,00
04. Aufwendungen für Hausbewirtschaftung Instandhaltung	3.000,00	3.000,00	6.000,00
Zwischensumme	73.000,00	37.000,00	120.500,00
05. Personalaufwand - Löhne und Gehälter	0,00	0,00	0,00
06. Abschreibungen auf Sachanlagen	35.000,00	15.800,00	59.900,00
07. Sonstige betriebliche Aufwendungen	15.500,00	15.500,00	15.500,00
08. Sonstige Zinsen und ähnliche Erträge (incl. an verbundene Unternehmen)	0,00	1.000,00	0,00
09. Zinsen und ähnliche Aufwendungen (incl. an verbundene Unternehmen)	12.000,00	9.100,00	9.800,00
10. Ergebnis der gewöhnlichen Geschäftstätigkeit	10.500,00	-2.400,00	35.300,00
11. Steuern von Einkommen und Ertrag	0,00	0,00	0,00
12. Sonstige Steuern	8.200,00	0,00	8.700,00
13. Jahresüberschuss/-fehlbetrag	2.300,00	-2.400,00	26.600,00
14. Gewinnvortrag/Verlustvortrag	0,00	0,00	0,00
<b>13. Jahresüberschuss/Jahresfehlbetrag</b>	<b>2.300,00</b>	<b>-2.400,00</b>	<b>26.600,00</b>

Anm.: Bei den Umsatzerlösen 2016 wurde der Neubau des Flüchtlingswohnheims berücksichtigt, dieser wurde durch die Samtgemeinde Schüttorf übernommen

# **WIRTSCHAFTSBETRIEBE SCHÜTTORF - EMSBÜREN GMBH**

**(vormals: WIRTSCHAFTSBETRIEBE DER STADT SCHÜTTORF GMBH)**

## **Konsolidierter Jahresabschluss 2015**

**bestehend aus**

- a) Konsolidierte Jahresbilanz 2015**
- b) Konsolidierte Gewinn- und Verlustrechnung 2015**

**Aktiva**

	€	€	Vorjahr T€
<b>A. Anlagevermögen</b>			
I. Immaterielle Vermögensgegenstände	185.499,00		166
II. Sachanlagen	13.654.107,83		12.971
III Finanzanlagen			
1. Übrige Finanzanlagen	3.631.105,09		4.270
		17.470.711,92	17.407
<b>B. Umlaufvermögen</b>			
I. Vorräte			
1 Roh-, Hilfs- und Betriebsstoffe		511.451,79	473
II. Forderungen und sonstige Vermögensgegenstände			
1. Forderungen aus Lieferungen und Leistungen (Restlaufzeit von mehr als einem Jahr: € 0,00)	2.506.760,28		2.662
2. Forderungen gegen Unternehmen, mit denen ein Beteiligungsverhältnis besteht (Restlaufzeit von mehr als einem Jahr: € 0,00)	236.471,31		406
3. Sonstige Vermögensgegenstände (Restlaufzeit von mehr als einem Jahr: € 1.907,70)	789.712,47		454
		3.532.944,06	3.522
III Kassenbestand Bundesbankguthaben, Guthaben bei Kreditinstituten und Schecks		188.484,19	679
<b>C. Rechnungsabgrenzungsposten</b>		8.142,70	9
<b>Summe der Aktiva</b>		<b>21.711.734,66</b>	<b>22.090</b>

	€	€	Vorjahr T€
<b>A. Eigenkapital</b>			
I. Gezeichnetes Kapital	4.025.564,59		4.025
II. Kapitalrücklage	2.229.593,48		2.230
III. Gewinnrücklage	4.863.115,91		4.998
IV. Jahresüberschuss	-490.583,76		215
		10.627.690,22	11.468
<b>B. Empfangene Ertragszuschüsse</b>		211.938,00	282
<b>C. Rückstellungen</b>			
1. Steuerrückstellungen	0,00		128
2. Sonstige Rückstellungen	428.651,32		1.533
		428.651,32	1.661
<b>D. Verbindlichkeiten</b>			
1. Verbindlichkeiten gegenüber Kreditinstituten (davon mit einer Restlaufzeit bis zu einem Jahr: € 1.499.779,65)	7.677.222,60		5.859
2. Verbindlichkeiten aus Lieferungen und Leistungen (davon mit einer Restlaufzeit bis zu einem Jahr € 1.323.651,42)	1.323.651,42		1.343
3. Verbindlichkeiten gegenüber beteiligten Unternehmen (davon mit einer Restlaufzeit bis zu einem Jahr: € 224.924,05)	224.924,05		178
4. Sonstige Verbindlichkeiten, davon:			
a) mit einer Restlaufzeit bis zu einem Jahr: € 642.376,57			
b) aus Steuern: € 323.020,94			
c) im Rahmen der sozialen Sicherheit: € 0,00			
	642.376,57		940
		9.868.174,64	8.320
<b>E. Latente Steuern</b>		575.280,48	359
<b>Summe der Passiva</b>		<b>21.711.734,66</b>	<b>22.090</b>



**Konsolidierte Gewinn- und Verlustrechnung für die  
Zeit vom 1. Januar bis 31. Dezember 2015**

	€	€	Vorjahr T€
1. Umsatzerlöse	21.652.598,66		20.556
2. Andere aktivierte Eigenleistungen	164.263,52		129
3. Sonstige betriebliche Erträge	1.063.752,69		1.306
		22.880.614,87	21.991
4. Materialaufwand			
a) Aufwendungen für Roh-, Hilfs- und Betriebsstoffe und für bezogene Waren	14.639.084,43		12.501
b) Aufwundunge für bezogene Leistungen	2.979.997,05		2.799
		17.619.081,48	15.300
		5.261.533,39	6.691
5. Personalaufwand			
a) Löhne und Gehälter	2.330.119,59		2.117
b) Soziale Abgaben und Auf- wendungen für Altersver- sorgung und für Unter- stützung	593.390,19		557
		2.923.509,78	2.674
6. Abschreibungen auf immate- rielle Vermögensgegen- stände des Anlagevermö- gens und Sachanlagen		1.150.656,99	1.142
7. Sonstige betriebliche Auf- wendungen		1.988.455,23	2.293
8. Erträge aus Beteiligungen		747.949,75	261
9. Sonstige Zinsen und ähn- liche Erträge (davon an ver- bundenen Unternehmen: € 0,00)		10.398,00	124
10. Zinsen und ähnliche Auf- wendungen (davon an ver- bundene Unternehmen: € 0,00)		264.394,30	493
11. Ergebnis der gewöhnlichen Geschäftstätigkeit		-307.135,16	474
12. Steuern vom Einkommen und vom Ertrag		156.290,31	232
13. Sonstige Steuern		27.158,29	27
<b>14. Jahresüberschuss/-überschuss</b>		<b>-490.583,76</b>	<b>215</b>

# **WIRTSCHAFTSBETRIEBE SCHÜTTORF · EMSBÜREN GMBH**

**(vormals: WIRTSCHAFTSBETRIEBE DER STADT SCHÜTTORF GMBH)**

- a) Jahresbilanz 2015**
- b) Gewinn- und Verlustrechnung 2015**
- c) Wirtschaftsplan 2017**  
**bestehend aus**  
**Bilanz und**  
**Gewinn- und Verlustrechnung**

Bilanz zum

Aktiva

	€	€	Vorjahr T€
<b>A. Anlagevermögen</b>			
I. Finanzanlagen			
1. Anteile an verbundenen Unternehmen		2.628.517,17	2.629
<b>B. Umlaufvermögen</b>			
I. Forderungen und sonstige Vermögensgegenstände			
1. Forderungen gegen verbundene Unternehmen (Restlaufzeit von mehr als einem Jahr: € 0,00)	3.365.241,94		4.043
2. Sonstige Vermögensgegenstände (Restlaufzeit von mehr als einem Jahr: € 1.530,00)	653.496,21		162
		4.018.738,15	4.205
II. Kassenbestand, Bundesbankguthaben Guthaben bei Kreditinstituten und Schecks		604,78	501
<b>Summe der Aktiva</b>		<b>6.647.860,10</b>	<b>7.335</b>

31. Dezember 2015

**Passiva**

	€	€	Vorjahr T€
<b>A. Eigenkapital</b>			
I. Gezeichnetes Kapital	2.582.024,00		2.582
II. Kapitalrücklage	513.297,97		513
III. Gewinnvortrag	3.397.673,62		3.533
IV. Jahresfehlbetrag/-überschuss	-490.583,76		215
		6.002.411,83	6.843
<b>B. Rückstellungen</b>			
1. Steuerrückstellungen	0,00		128
2. Sonstige Rückstellungen	5.000,00		5
		5.000,00	133
<b>C. Verbindlichkeiten</b>			
1. Sonstige Verbindlichkeiten (Restlaufzeit bis zu einem Jahr: € 65.167,79)	65.167,79		0
		65.167,79	0
<b>D. Latente Steuern</b>		575.280,48	359
<b>Summe der Passiva</b>		<b>6.647.860,10</b>	<b>7.335</b>

**Gewinn- und Verlustrechnung für die  
Zeit vom 1. Januar bis 31. Dezember 2015**

	€	€	Vorjahr T€
1. Sonstige betriebliche Erträge	0,00		96
2. Sonstige betriebliche Aufwendungen	19.880,70		22
		-19.880,70	74
3. Erträge aus Gewinnabführungsverträgen	77.942,58		797
4. Sonstige Zinsen und ähnliche Erträge (davon an verbundene Unternehmen: € 0,00)	591,92		4
		78.534,50	801
5. Aufwendungen aus Verlustübernahme		392.947,25	428
6. Ergebnis der gewöhnlichen Geschäftstätigkeit		-334.293,45	447
7. Steuern vom Einkommen und vom Ertrag		156.290,31	232
<b>8. Jahresfehlbetrag/-überschuss</b>		<b>-490.583,76</b>	<b>215</b>

# Wirtschaftsbetriebe Schüttorf Emsbüren

## Mittelfristplanung Bilanz 2017

Bilanzkonten	Plan 2016 €	Plan 2017 €	Plan 2018 €
III. Finanzanlagen	5.185.463	5.185.463	5.185.463
<b>A. Anlagevermögen</b>	<b>5.185.463</b>	<b>5.185.463</b>	<b>5.185.463</b>
2. Forderungen gegen verbundene Unternehmen	4.800.000	5.500.000	6.447.258
4. Sonstige Vermögensgegenstände	51.421	100.000	101.500
<b>II. Forderungen und sonstige Vermögensgegenstände</b>	<b>4.851.421</b>	<b>5.600.000</b>	<b>6.548.758</b>
III. Schecks, Kassenb., Bundesb.- u. Postgirog., Guth. bei Kreditinstituten	712.055	532.406	484.986
<b>B. Umlaufvermögen</b>	<b>5.563.476</b>	<b>6.132.406</b>	<b>7.033.744</b>
<b>AKTIVA</b>	<b>10.748.939</b>	<b>11.317.870</b>	<b>12.219.207</b>
I. Gezeichnetes Kapital	3.110.872	3.110.872	3.110.872
II. Rücklagen	2.541.396	2.541.396	2.541.396
III. Gewinnvortrag/Verlustvortrag	4.081.671	4.800.602	5.748.039
<b>A. Eigenkapital</b>	<b>9.733.939</b>	<b>10.452.870</b>	<b>11.400.307</b>
C. Rückstellungen	105.000	155.000	157.250
2. Verbindlichkeiten geg. verb. Unternehmen	400.000	300.000	304.500
4. Sonstige Verbindlichkeiten	-100.000	-190.000	-192.850
<b>D. Verbindlichkeiten</b>	<b>300.000</b>	<b>110.000</b>	<b>111.650</b>
E. Steuern	610.000	600.000	550.000
<b>PASSIVA</b>	<b>10.748.939</b>	<b>11.317.870</b>	<b>12.219.207</b>

Mittelfristplanung - Bilanz Wirtschaftsbetriebe Schüttorf-Emsbüren

## Mittelfristplanung

### Gewinn- und Verlustrechnung

2017

	Prognose 2016 €	Plan 2017 €	Plan 2018 €
Sonstige betriebliche Erträge	113	200	203
<b>Rohergebnis</b>	<b>113</b>	<b>200</b>	<b>203</b>
Sonstige betriebliche Aufwendungen	20.308	22.000	22.330
Erträge aus Gewinnabführungsverträgen	1.677.331	1.795.101	2.059.500
Sonstige Zinsen und ähnliche Erträge	690	1.250	1.269
<b>Finanzergebnis</b>	<b>1.678.021</b>	<b>1.796.351</b>	<b>2.060.769</b>
Steuern vom Einkommen und vom Ertrag	483.246	514.620	591.206
<b>Ergebnis nach Steuern</b>	<b>1.174.580</b>	<b>1.259.931</b>	<b>1.447.436</b>
<b>Jahresüberschuss</b>	<b>1.174.580</b>	<b>1.259.931</b>	<b>1.447.436</b>

Mittelfristplanung - GuV Wirtschaftsbetriebe Schüttorf Emsbüren

# **STADTWERKE SCHÜTTORF · EMSBÜREN GMBH**

**(vormals: STADTWERKE SCHÜTTORF GMBH)**

- a) Jahresbilanz 2015**
- b) Gewinn- und Verlustrechnung 2015**
- c) Wirtschaftsplan 2017**  
bestehend aus  
Bilanz und  
Gewinn- und Verlustrechnung



**Bilanz zum**
**Aktiva**

	€	€	Vorjahr T€
<b>A. Anlagevermögen</b>			
I. Immaterielle Vermögensgegenstände	165.392,00		150
II. Sachanlagen	12.068.814,08		12.450
III. Finanzanlagen	4.269.933,79		4.101
		16.504.139,87	16.701
<b>B. Umlaufvermögen</b>			
I. Roh-, Hilfs- und Betriebsstoffe		473.227,12	552
II. Forderungen und sonstige Vermögensgegenstände			
1. Forderungen aus Lieferungen und Leistungen (Restlaufzeit von mehr als einem Jahr: € 0,00)	2.595.026,34		2.605
2. Forderungen gegen verbundene Unternehmen (Restlaufzeit von mehr als einem Jahr: € 0,00)	174.308,65		272
3. Forderungen gegen Unternehmen mit denen ein Beteiligungsverhältnis besteht (Restlaufzeit von mehr als einem Jahr: € 0,00)	406.357,40		1.247
4. Sonstige Vermögensgegenstände (Restlaufzeit von mehr als einem Jahr: € 377,70)	281.883,04		205
		3.457.575,43	4.329
III. Kassenbestand, Bundesbankguthaben, Guthaben bei Kreditinstituten und Schecks		136.756,54	718
<b>C. Rechnungsabgrenzungsposten</b>		9.200,00	8
<b>Summe der Aktiva</b>		<b>20.580.898,96</b>	<b>22.308</b>

31. Dezember 2015

Passiva

	€	€	Vorjahr T€
<b>A. Eigenkapital</b>			
I. Gezeichnetes Kapital	4.000.000,00		4.000
II. Kapitalrücklage	1.357.859,97		1.358
III. Gewinnrücklage	1.408.448,07		1.408
		6.766.308,04	6.766
<b>B. Empfangene Ertragszuschüsse</b>		211.938,00	282
<b>C. Sonstige Rückstellungen</b>			
Sonstige Rückstellungen		412.351,32	1.517
<b>D. Verbindlichkeiten</b>			
1. Verbindlichkeiten gegenüber Kreditinstituten davon mit einer Restlaufzeit bis zu einem Jahr: € 1.499.779,65	7.677.222,60		5.859
2. Verbindlichkeiten aus Lieferungen und Leistungen - davon mit einer Restlaufzeit bis zu einem Jahr: € 1.313.471,92	1.313.471,92		1.329
3. Verbindlichkeiten gegenüber verbundenen Unternehmen davon mit einer Restlaufzeit bis zu einem Jahr: € 2.899.285,51	2.899.285,51		3.714
4. Verbindlichkeiten gegenüber Unternehmen mit denen ein Beteiligungsverhältnis besteht davon mit einer Restlaufzeit bis zu einem Jahr: € 224.924,05	224.924,05		177
5. Sonstige Verbindlichkeiten, davon:			
a) mit einer Restlaufzeit bis ein Jahr: € 573.119,43			
b) aus Steuern: € 257.853,15			
c) im Rahmen der sozialen Sicherheit: € 0,00			
	573.119,43		937
		12.688.023,51	12.016
<b>Summe der Passiva</b>		<b>20.078.620,87</b>	<b>20.581</b>

**Gewinn- und Verlustrechnung für die  
Zeit vom 1. Januar bis 31. Dezember 2015**

	€	€	Vorjahr T€
1. Umsatzerlöse	23.188.748,65		22.022
Stromsteuer	947.613,14		937
Energiesteuer	884.666,62		716
Bereinigte Umsatzerlöse		21.356.468,89	20.369
2. Andere aktivierte Eigenleistungen		164.263,52	129
3. Sonstige betriebliche Erträge		1.448.517,79	1.669
4. Materialaufwand		22.969.250,20	22.167
a) Aufwendungen für Roh-, Hilfs- und Betriebsstoffe und für bezogene Waren	14.499.538,29		12.381
b) Aufwendungen für bezogene Leistungen	3.005.596,28		2.842
		17.505.134,57	15.223
		5.464.115,63	6.944
5. Personalaufwand			
a) Löhne und Gehälter	2.330.119,59		2.117
b) Soziale Abgaben und Aufwendungen für Altersversorgung und für Unterstützung (davon für Altersversorgung € 155.506,74)	593.390,19		557
		2.923.509,78	2.674
6. Abschreibungen auf immaterielle Vermögensgegenstände des Anlagevermögens und Sachanlagen		1.029.002,76	1.027
7. Sonstige betriebliche Aufwendungen		1.904.533,99	2.310
8. Erträge aus Beteiligungen		747.949,75	262
9. Sonstige Zinsen und ähnliche Erträge (davon an verbundene Unternehmen: € 0,00) (davon aus Abzinsung: € 1.582,70)		9.806,08	118
10. Zinsen und ähnliche Aufwendungen (davon aus Aufzinsung: € 8.787,64)		264.394,30	493
11. Ergebnis der gewöhnlichen Geschäftstätigkeit		100.430,63	819
12. Sonstige Steuern		22.488,05	22
13. Aufgrund eines Gewinnabführungsvertrages abgeführte Gewinne		77.942,58	797
<b>16. Jahresergebnis</b>		<b>0,00</b>	<b>0</b>

# Stadtwerke Schüttorf - Emsbüren

## Mittelfristplanung Bilanz 2017

Bilanzkonto	Plan 2016 €	Plan 2017 €	Plan 2018 €
<b>I. Immaterielle Vermögensgegenstände</b>	324.676	437.759	119.847
1. Grundst., gr.stückgl. Rechte u. Bauten Bauten auf fr. Gr.st.	670.672	675.672	695.622
2. Geschäfts- und Betriebsbauten	3.591.636	3.404.527	3.467.653
3. Technische Anlagen und Maschinen	18.703.526	19.475.216	17.721.133
4. Andere Anlagen, Betriebs- und Geschäftsausstattung	880.765	939.013	635.421
5. Geleistete Anzahlungen und Anlagen im Bau	60.000	30.000	633.611
<b>II. Sachanlagen</b>	<b>23.906.600</b>	<b>24.524.428</b>	<b>23.153.440</b>
<b>III. Finanzanlagen</b>	3.391.933	3.376.933	3.456.271
<b>A. Anlagevermögen</b>	<b>27.623.209</b>	<b>28.339.120</b>	<b>26.729.557</b>
<b>I. Vorräte</b>	500.000	520.000	507.500
1. Forderungen aus Lieferungen und Leistungen	2.814.010	2.430.700	2.856.220
2. Forderungen gegen verbundene Unternehmen	545.000	315.000	553.175
3. Forder. gegen Untern., mit denen ein Bet.verh. besteht	85.190	103.000	86.468
4. Sonstige Vermögensgegenstände	360.400	335.030	365.806
<b>II. Forderungen und sonstige Vermögensgegenstände</b>	<b>3.804.600</b>	<b>3.183.730</b>	<b>3.861.669</b>
<b>III. Schecks, Kassenb., Bundesb.- u. Postgirog., Guth. bei Kreditinstituten</b>	483.983	27.100	658.688
<b>B. Umlaufvermögen</b>	<b>4.788.583</b>	<b>3.730.830</b>	<b>5.027.857</b>
<b>C. Rechnungsabgrenzungsposten</b>	7.500	6.000	7.613
<b>AKTIVA</b>	<b>32.419.292</b>	<b>32.075.950</b>	<b>31.765.027</b>
<b>I. Gezeichnetes Kapital</b>	4.819.277	4.819.277	4.819.277
<b>II. Rücklagen</b>	5.758.170	5.758.170	5.758.170
<b>III. Gewinnvortrag/Verlustvortrag</b>	1.408.448	1.408.448	1.408.448
<b>A. Eigenkapital</b>	<b>11.985.895</b>	<b>11.985.895</b>	<b>11.985.895</b>
<b>B. Empfangene Ertragszuschüsse</b>	220.092	165.092	110.092
<b>D. Rückstellungen</b>	625.000	494.000	450.000
1. Verbindlichkeiten aus Lieferungen und Leistungen	1.094.721	1.164.386	1.175.352
2. Verbindlichkeiten gegenüber Kreditinstituten	11.943.917	10.972.534	11.399.933
3. Verbindlichkeiten gegenüber Beteiligungsunternehmen	263.000	333.000	337.995
4. Verbindlichkeiten gegenüber verbundenen Unternehmen	4.600.000	5.500.000	5.510.000
5. Sonstige Verbindlichkeiten	1.586.667	1.614.043	1.669.648
<b>E. Verbindlichkeiten</b>	<b>19.488.305</b>	<b>19.583.962</b>	<b>20.092.927</b>
<b>Passive latente Steuern</b>	<b>100.000</b>	<b>90.000</b>	<b>85.000</b>
<b>PASSIVA</b>	<b>32.319.292</b>	<b>32.318.950</b>	<b>32.723.915</b>

# Mittelfristplanung

## Gewinn- und Verlustrechnung

2017

	Prognose 2016 €	Plan 2017 €	Plan 2018 €
Umsatzerlöse	31.395.047	28.753.132	29.402.783
Andere aktivierte Eigenleistungen	388.094	224.000	227.360
Sonstige betriebliche Erträge	504.792	651.620	661.395
Summe betrieblicher Erträge	32.287.933	29.628.752	30.291.537
a) Aufwendungen für Roh-, Hilfs- u. Betriebsstoffe	13.442.494	11.054.106	11.219.918
b) Aufwendungen für bezogene Leistungen	3.962.330	4.045.581	4.096.265
Materialaufwand extern	17.404.824	15.099.687	15.316.182
Innerbetrieblicher Materialaufwand	5.524.122	4.986.300	5.061.094
<b>Rohergebnis</b>	<b>9.358.987</b>	<b>9.542.765</b>	<b>9.914.261</b>
a) Löhne und Gehälter	2.514.233	2.748.775	2.950.007
b) Soziale Abg.u. Aufw. für Altersversorgung und für Unterstützung	584.257	624.306	648.670
Personalaufwand	3.098.490	3.373.081	3.498.677
Abschreibungen auf Anlagevermögen	2.044.593	2.002.026	1.979.574
Sonstige betriebliche Aufwendungen	2.508.174	2.594.107	2.633.019
Gewinnübernahme/Verlustabführung für Beteiligungen	-492.813	-606.561	-613.695
Sonstige Zinsen und ähnliche Erträge	10.844	19.025	19.310
Zinsen u. ähnliche Aufwendungen	416.223	376.140	348.182
<b>Zinsergebnis</b>	<b>-405.379</b>	<b>-357.115</b>	<b>-328.872</b>
<b>Finanzergebnis</b>	<b>87.434</b>	<b>249.446</b>	<b>284.824</b>
<b>Ergebnis nach Steuern</b>	<b>1.795.165</b>	<b>1.822.997</b>	<b>2.087.815</b>
Sonstige Steuern	117.834	27.896	28.314
<b>Jahresüberschuss</b>	<b>1.677.331</b>	<b>1.795.101</b>	<b>2.059.500</b>

# **SCHÜTTORFER BÄDER GMBH**

- a) Jahresbilanz 2015**
- b) Gewinn- und Verlustrechnung 2015**

Aktiva

	€	€	Vorjahr T€
<b>A. Anlagevermögen</b>			
I. Immaterielle Vermögensgegenstände		0,00	1
II. Sachanlagen			
1. Grundstücke, grundstücksgleiche Rechte und Bauten einschl. der Bauten auf fremden Grundstücken	451.203,67		511
2. Technische Anlagen und Maschinen	317.737,00		310
3. Andere Anlagen, Betriebs- und Geschäftsausstattung	76.602,00		81
		845.542,67	902
<b>B. Umlaufvermögen</b>			
I. Forderungen und sonstige Vermögensgegenstände			
1. Forderungen aus Lieferungen und Leistungen (Restlaufzeit von mehr als einem Jahr: € 0,00)	218.715,24		66
2. Sonstige Vermögensge- genstände (Restlaufzeit von mehr als einem Jahr: € 0,00)	20.296,17		9
		239.011,41	75
II. Kassenbestand, Bundesbank- guthaben, Guthaben bei Kreditinstituten und Schecks		1.754,90	42
<b>Summe der Aktiva</b>		<b>1.086.308,98</b>	<b>1.020</b>

31. Dezember 2015

**Passiva**

	€	€	Vorjahr T€
<b>A. Eigenkapital</b>			
I. Gezeichnetes Kapital	25.564,59		26
II. Kapitalrücklage	404.928,71		405
III. Gewinnrücklage	56.994,22		57
IV. Jahresüberschuss/-fehlbetrag	0,00		0
		487.487,52	488
<b>B. Rückstellungen</b>			
1. sonstige Rückstellungen	11.300,00		11
		11.300,00	11
<b>C. Verbindlichkeiten</b>			
1. Verbindlichkeiten aus Lieferungen und Leistungen (davon mit einer Restlaufzeit bis zu einem Jahr: € 10.179,50)	10.179,50		14
2. Verbindlichkeiten gegenüber verbundenen Unternehmen (davon mit einer Restlaufzeit bis zu einem Jahr: € 107.296,18)	107.296,18		174
3. Verbindlichkeiten gegenüber Gesellschaftern (davon mit einer Restlaufzeit bis zu einem Jahr € 465.956,43)	465.956,43		330
4. Sonstige Verbindlichkeiten, davon:			
a) mit ein Restlaufzeit bis zu einem Jahr: € 4.089,35			
b) aus Steuern: € 0,00			
c) im Rahmen der sozialen Sicherheit: € 0,00	4.089,35		
		587.521,46	521
<b>Summe der Passiva</b>		<b>1.086.308,98</b>	<b>1.020</b>



**Gewinn- und Verlustrechnung für die  
Zeit vom 1. Januar bis 31. Dezember 2015**

	€	€	Vorjahr T€
1. Umsatzerlöse	626.416,25		441
2. Sonstige betriebliche Erträge	1.991,53		3
		628.407,78	444
3. Materialaufwand			
a) Aufwendungen für Roh-, Hilfs- und Betriebsstoffe und für bezogene Waren	469.832,62		375
b) Aufwendungen für bezogene Leistungen	304.157,40		272
		773.990,02	647
		-145.582,24	-203
4. Abschreibungen auf immate- rielle Vermögensgegen- stände des Anlagevermö- gens und Sachanlagen		121.654,23	114
5. Sonstige betriebliche Auf- wendungen		121.040,54	106
6. Ergebnis der gewöhnlichen Geschäftstätigkeit		-388.277,01	-423
7. Sonstige Steuern		4.670,24	5
8. Erträge aus Verlustübernahme		392.947,25	428
<b>9. Jahresüberschuss/-fehlbetrag</b>		<b>0,00</b>	<b>0,00</b>

# **Bericht**

**über die Beteiligungen an Unternehmen und Einrichtungen  
-gemäß § 151 NKomVG in Verbindung mit § 1 Abs. 2 Nr. 10 GemHKVO-**

- A. Beteiligung an Unternehmen und Einrichtungen mit einer Beteiligung von 50 % und mehr**
  - a) Beteiligungsbericht**
  - b) Bilanz sowie Gewinn- und Verlustrechnung für das abgeschlossene Wirtschaftsjahr**
  
- B. Beteiligung an Unternehmen und Einrichtungen mit einer Beteiligung von weniger als 50 %**

**A) Beteiligung an Unternehmen und Einrichtungen, an denen die Stadt Schüttorf mit 50 % und mehr beteiligt ist.**

**1. Beteiligungsbericht der**

**Wirtschaftsbetriebe der Stadt Schüttorf GmbH**

Stand: 31.12.2015

Unternehmen	Rechtsform des Unternehmens	Gezeichnetes Stammkapital des Unternehmens €	davon Anteil der Stadt Schüttorf	
			absolut in €	in %
Wirtschaftsbetriebe der Stadt Schüttorf GmbH	Gesellschaft mit beschränkter Haftung	2.582.024,00	2.582.024,00	100,00%

Gegenstand des Unternehmens:

Die Zusammenfassung der wirtschaftlichen Betätigungen der Stadt Schüttorf in der Strom- und Gasversorgung durch die Stadtwerke Schüttorf GmbH sowie der Betrieb eines Hallenbades und von Blockheizkraftwerken durch die Hallenbad- und Blockheizkraftwerk Schüttorf GmbH

Organe des Unternehmens	bestehend aus
a) Geschäftsführung	Geschäftsführer ist Herr Bernhard Weinberg
b) Aufsichtsrat	bestehend aus 9 Mitgliedern und 3 beratenden Mitgliedern Mitglieder sind derzeit: Thomas Michael Hamerlik (AR-Vorsitzender) Claudia Middelberg (stellv. AR-Vorsitzende) Silke Stamme Geert Glüpker Karl-Heinz Büld Hans Bühring Gerhard Schrader Manfred Windhaus (Stadtdirektor) Alexandra Haltern (Arbeitnehmervertreterin) Johann Eilering (beratendes Mitglied) Hermann Rademaker (beratendes Mitglied) Rainer Oeding-Erdel (beratendes Mitglied)
c) Gesellschafterversammlung	Die Rechte der Gesellschafterversammlung nimmt der Rat der Stadt Schüttorf wahr.

## 2. Beteiligungsbericht der

### Wohnungsgesellschaft Schüttorf mbH -WGS-

Stand: 31.12.2015

Unternehmen	Rechtsform des Unternehmens	Gezeichnetes Stammkapital des Unternehmens €	davon Anteil der Stadt Schüttorf	
			absolut in €	in %
Wohnungsgesellschaft Schüttorf mbH Schüttorf	Gesellschaft mit beschränkter Haftung	25.564,59	25.564,59	100,00%

Gegenstand des Unternehmens:

Ausübung und Förderung jeder Tätigkeit, die direkt oder indirekt dem sozialen Wohnungsbau dient, insbesondere Bau-, Finanzierungshilfe, Verwaltung und Vergabe von gesunden, billigen und zweckmäßig eingerichteten Wohnungen für Heimstätten.

Organe des Unternehm	bestehend aus
a) Geschäftsführung	zwei alleinvertretungsberechtigte Geschäftsführer 1. Stadtdirektor Manfred Windhaus 2. stellv. Stadtdirektor Gerhard Verwold
b) Aufsichtsrat	bestehend aus 9 Mitgliedern Thomas Hamerlik (Vorsitzender) Claudia Middelberg (1. stellv. Vorsitzende) Jörn Tüchter (2. stellv. Vorsitzender) Ulrich Körner Marion Könecke-Kerkdyk Jens Boermann Gerhard Schrader Karl-Heinz Büld Karl-Ernst Kiewit
c) Gesellschafterversammlung	Die Rechte der Gesellschafterversammlung nimmt der Rat der Stadt Schüttorf wahr.

## B) Beteiligung an Unternehmen und Einrichtungen, an denen die Stadt Schüttorf mit weniger als 50 % beteiligt ist

### 1. Beteiligungsbericht der

#### Grafchafter Volksbank e.G.

Stand: 31.12.2015

Unternehmen	Rechtsform des Unternehmens	Gezeichnetes Stammkapital des Unternehmens €	Anteil der Stadt Schüttorf	
			absolut in €	in %
Grafchafter Volksbank e.G. Nordhorn	eingetragene Genossenschaft	ein Geschäftsanteil beträgt nach der § 37 I	418,89	ein Anteil

Gegenstand des Unternehmens:

Zweck der Genossenschaft ist die wirtschaftliche Förderung und Betreuung der Mitglieder  
Gegenstand des Unternehmens ist die Durchführung von banküblichen und ergänzenden Geschäften, insbesondere

- a) die Pflege des Spargedankens, vor allem durch Annahme von Spareinlagen
- b) die Annahme von sonstigen Einlagen
- c) die Gewährung von Krediten aller Art
- d) die Übernahme von Bürgschaften, Garantien und sonstigen Gewährleistungen sowie die Durchführung von Treuhandgeschäften
- e) die Durchführung des Zahlungsverkehrs
- f) die Durchführung des Auslandsgeschäftes einschließlich des An- und Verkaufs von Devisen und Sorten
- g) die Vermögensberatung, Vermögensvermittlung und Vermögensverwaltung
- h) der Erwerb und die Veräußerung sowie die Verwahrung und Verwaltung von Wertpapieren und anderen Vermögenswerten
- i) die Vermittlung oder der Verkauf von Bausparverträgen, Versicherungen, Immobilien und Reisen
- j) Entwicklung und Verkauf von Software

Organe des Unternehmens	bestehend aus
a) Vorstand	zwei Mitglieder, die Herren Kinser und Timmermann
b) Aufsichtsrat	dreizehn Mitglieder
c) Vertreterversammlung	Die Vertreterversammlung wird von gewählten Vertretern gebildet