

Samtgemeinde Schüttorf

Haushalt 2017



H A U S H A L T S S A T Z U N G

U N D

H A U S H A L T S P L A N

2 0 1 7

Statistische Angaben

Mitgliedsgemeinde	Einwohnerzahl nach der Volkszählung			amtliche Einwohner- zahl am 31.12.2015	Gesamt- fläche 31.12.2015 ha
	am 17.05.1939	am 27.05.1970	am 25.05.1987		
Stadt Schüttorf	6.073	9.914	12.289	12.627	1.944
Gemeinde Engden	530	488	419	431	4.429
Gemeinde Isterberg	611	720	643	566	2.031
Gemeinde Ohne	424	535	500	587	900
Gemeinde Quendorf	563	629	555	543	1.413
Gemeinde Samern	595	739	679	728	2.599
	8.796	13.025	13.085	15.482	13.316

INHALTSÜBERSICHT

	Seite
Haushaltssatzung	1 - 2
Vorbericht	1 - 11
Gesamthaushalt	(gelb)
Gesamtergebnishaushalt.....	1 - 6
Gesamtfinanzhaushalt.....	7 - 8
Investitionen.....	9 - 14
Verpflichtungsermächtigungen	15
Querschnitt Ergebnishaushalt	16
Querschnitt Finanzhaushalt	17 - 18
 Haushaltsplan - bestehend aus Teilergebnishaushalt, Teilfinanzhaushalt, Produktbeschreibungen und Investitionen -	
1. Teilhaushalt 1 - Allgemeine Verwaltung und Finanzen	(grün)
Gesamtergebnis Teilhaushalt 1	19 - 21
11100 Politische Steuerung	22 - 26
11101 Verwaltungssteuerung	27 - 31
11102 Gleichstellung von Mann und Frau	32 - 35
11103 Haushalts- und Rechnungswesen, Controlling	36 - 40
11105 EDV-Bereitstellung und -Betreuung	41 - 45
12100 Statistik und Wahlen	46 - 49
24400 Kreisschulbaukasse	50 - 54
36100 Förd. von Kindern in Tageseinrichtungen	55 - 58
36700 Sonstige Einrichtungen der Kinder-, Jugend- und Familienhilfe	59 - 62
41100 Krankenhaus Annaheim	63 - 66
57100 Wirtschaftsförderung	67 - 71
57500 Tourismus	72 - 76
61100 Steuern, allgemeine Zuweisungen, allgemeine Umlagen.....	77 - 80
61200 Sonstige allgemeine Finanzwirtschaft.....	81 - 84
2. Teilhaushalt 2 - Ordnung und Soziales	(rosa)
Gesamtergebnis Teilhaushalt 2	85 - 87
12200 Ordnungsangelegenheiten	88 - 92
12600 Brandschutz	93 - 98
12800 Katastrophenschutz	99 - 102
21100 Grundschulen	103 - 109
21600 Kombinierte Haupt- und Realschulen	110 - 114
24300 Sonstige schulische Aufgaben	115 - 118
25200 Nichtwissenschaftliche Museen, Sammlungen	119 - 123
26100 Theater	124 - 128
26300 Musikschulen	129 - 132
27200 Büchereien	133 - 137
28100 Heimat- und sonstige Kulturpflege	138 - 142
31190 Verwaltung der Sozialhilfe	143 - 146
31290 Verwaltung der Grundsicherung für Arbeitsuchende	147 - 151
31390 Verwaltung Asylbewerberleistungsgesetz	152 - 156
31500 Soziale Einrichtungen	157 - 160
34600 Wohngeld	161 - 164
34700 Bildung und Teilhabe nach dem Bundeskindergeldgesetz	165 - 169
35180 Beratung in Rentenangelegenheiten	170 - 173

36200 Jugendarbeit	174 - 177
41400 Maßnahmen der Gesundheitspflege	178 - 182
42401 Sporthallen und -plätze	183 - 187
55300 Friedhofs- und Bestattungswesen	188 - 192
3. Teilhaushalt 3 - Bauwesen und Liegenschaften	(blau)
Gesamtergebnis Teilhaushalt 3	193 - 195
11104 Liegenschaftsverwaltung	196 - 199
41200 Gesundheitseinrichtungen	200 - 203
42402 Bäder	204 - 208
51100 Räumliche Planungs- und Entwicklungsmaßnahmen	209 - 212
52100 Bauverwaltung	213 - 216
53810 Bau, Unterhaltung und Betrieb von Abwasserkanälen, Bedürfnisanstalt..... und dgl.	217 - 221
54100 Gemeindestraßen, Gemeindeverbindungsstraßen	222 - 226
54500 Straßenreinigung, Straßenbeleuchtung	227 - 230
55100 Öffentliches Grün/Landschaftsbau	231 - 235
	(rosa)
Regelungen zur Bewirtschaftung der Haushaltsmittel des Haushaltes der Samtgemeinde Schüttorf für das Haushaltsjahr 2017	1 - 4
Anlagen	(grün)
Stellenplan	
Eröffnungsbilanz Samtgemeinde Schüttorf zum 01.01.2012	
Übersicht über Daten der Haushaltswirtschaft für Kommunen	
	(weiß)
Bericht über Beteiligungen an Unternehmen und Einrichtungen	1 - 4



Haushaltssatzung der Samtgemeinde Schüttorf für das Haushaltsjahr 2017

Aufgrund des § 112 des Niedersächsischen Kommunalverfassungsgesetzes hat der Rat der Samtgemeinde Schüttorf am 01.03.2017 folgende Haushaltssatzung für das Haushaltsjahr 2016 beschlossen:

§ 1

Der Haushaltsplan für das Haushaltsjahr 2017 wird

1. im Ergebnishaushalt mit dem jeweiligen Gesamtbetrag	
1.1 der ordentlichen Erträge auf	8.117.400,00 €
1.2 der ordentlichen Aufwendungen auf	8.117.400,00 €
1.3 der außerordentlichen Erträge auf	0,00 €
1.4 der außerordentlichen Aufwendungen auf	0,00 €
2. im Finanzhaushalt mit dem jeweiligen Gesamtbetrag	
2.1 der Einzahlungen aus laufender Verwaltungstätigkeit auf	7.740.600,00 €
2.2 der Auszahlungen aus laufender Verwaltungstätigkeit auf	7.211.000,00 €
2.3 der Einzahlungen für Investitionstätigkeit auf	5.500,00 €
2.4 der Auszahlungen für Investitionstätigkeit auf	2.183.900,00 €
2.5 der Einzahlungen für Finanzierungstätigkeit auf	633.500,00 €
2.6 der Auszahlungen für Finanzierungstätigkeit auf	461.700,00 €

festgesetzt.

Nachrichtlich:

Gesamtbetrag der Einzahlungen des Finanzhaushaltes:	8.379.600,00 €
Gesamtbetrag der Auszahlungen des Finanzhaushaltes:	9.856.600,00 €

§ 2

Der Gesamtbetrag der vorgesehenen Kreditaufnahmen für Investitionen und Investitionsförderungsmaßnahmen (**Kreditermächtigung**) wird auf 633.500 € festgesetzt.

§ 3

Der Gesamtbetrag der Verpflichtungsermächtigungen wird auf 500.000 € festgesetzt.

§ 4


Der Höchstbetrag, bis zu dem im Haushaltsjahr 2017 **Liquiditätskredite** zur rechtzeitigen Leistung von Auszahlungen in Anspruch genommen werden dürfen, wird auf **1.000.000,00 €** festgesetzt.

§ 5

Die Umlage der Samtgemeinde Schüttorf beträgt **4.600.000,00 €**. Sie wird gemäß § 9 der Hauptsatzung für die Mitgliedsgemeinden wie folgt festgesetzt:

Stadt Schüttorf	3.851.014,00 €
Gemeinde Engden	134.684,00 €
Gemeinde Isterberg	136.159,00 €
Gemeinde Ohne	142.854,00 €
Gemeinde Quendorf	130.188,00 €
Gemeinde Samern	205.101,00 €

Schüttorf, 01.03.2017



Samtgemeinde Schüttorf

Manfred Windhaus

Manfred Windhaus
Samtgemeindebürgermeister

Vorbericht gem. § 6 GemHKVO

I. Einführung

Alle niedersächsischen Kommunen waren gesetzlich dazu verpflichtet, bis zum 01.01.2012 ihr Rechnungswesen von der Kameralistik auf ein doppisches Haushalts- und Rechnungswesen (Neues Kommunales Rechnungswesen – NKR) umzustellen.

Die Samtgemeinde Schüttorf hat ab dem Haushaltsjahr 2012 das komplette Rechnungswesen von der Kameralistik auf das sogenannte doppische Haushalts- und Rechnungswesen (NKR) umgestellt.

Die erste Eröffnungsbilanz für das Jahr 2012 wurde erstellt und ist inzwischen vom Rechnungs- und Kommunalprüfungsamt des Landkreises geprüft worden. Die Bilanz ist als Anlage zu diesem Haushaltsplan enthalten.

II. Der Haushaltsplan im NKR - Gesamtplan und Teilhaushalte

Der Ergebnis- und Finanzhaushalt wird zunächst auf der Ebene der gesamten Verwaltung als **Gesamthaushalt** in der obersten Ebene (Ebene 1) dargestellt.

Der Gesamthaushalt ist nach § 4 GemHKVO in Teilhaushalte (Teilergebnis- bzw. Teilfinanzhaushalte) zu gliedern, damit eine produktorientierte Gliederung und Darstellung erleichtert wird. Die Gliederung der Teilhaushalte entspricht der örtlichen Verwaltungsgliederung. Nachfolgende Teilhaushalte wurden gebildet:

Teilhaushalt 1 Politische Steuerung, Allgemeine Verwaltung und Finanzen

11100	Politische Steuerung
11101	Verwaltungssteuerung
11102	Gleichstellung von Mann und Frau
11103	Haushalts- und Rechnungswesen, Controlling
11105	EDV-Bereitstellung und -Betreuung
12100	Statistik und Wahlen
24400	Kreisschulbaukasse
36100	Förderung von Kindern in Tageseinrichtungen (Ferienhort)
36700	Sonst. Einrichtungen der Kinder- Jugend- und Familienhilfe
41100	Krankenhaus Annaheim
57100	Wirtschaftsförderung
57500	Tourismus
61100	Steuern, allgemeine Zuweisungen
61200	Sonstige allgemeine Finanzwirtschaft

Teilhaushalt 2: Ordnung und Soziales

- 12200 Ordnungs-, Melde- und Standesamtsangelegenheiten
- 12600 Brandschutz
- 12800 Katastrophenschutz
- 21100 Grundschulen
- 21600 kombinierte Haupt- und Realschule/Oberschule
- 24300 Sonstige schulische Aufgaben
- 25200 Nichtwissenschaftliche Museen, Sammlungen
- 26100 Theater
- 26300 Musikschulen
- 27200 Büchereien
- 28100 Heimat- und sonstige Kulturpflege
- 31190 Verwaltung der Sozialhilfe
- 31290 Verwaltung der Grundsicherung
- 31390 Verwaltung Asylbewerberleistungsgesetz
- 31500 Soziale Einrichtungen (Seniorenbeirat Samtgemeinde)
- 34600 Wohngeld
- 34700 Bildung und Teilhabe nach Bundeskindergeldgesetz
- 35180 Beratung in Rentenangelegenheiten
- 36200 Jugendarbeit
- 41400 Maßnahmen der Gesundheitspflege
- 42401 Sporthallen und -plätze

Teilhaushalt 3: Bauwesen und Liegenschaften

- 11104 Liegenschaftsverwaltung
- 41200 Gesundheitseinrichtungen
- 42402 Bäder
- 51100 Räumliche Planungs- und Entwicklungsmaßnahmen
- 52100 Bauverwaltung
- 53810 Bau, Unterhaltung u. Betrieb von Abwasserkanälen
- 54100 Gemeindestraßen, Gemeindeverbindungsstraßen
- 54500 Straßenreinigung, Straßenbeleuchtung
- 55100 Öffentliches Grün, Landschaftsbau

III. Entwicklung in den vorangegangenen Haushaltsjahren

1. Rückblick auf das Haushaltsjahr 2015

Die Haushaltssatzung der Samtgemeinde Schüttorf für das Haushaltsjahr 2015 wurde vom Rat der Samtgemeinde Schüttorf am 23.02.2015 verabschiedet. Der Ergebnishaushalt schloss

in den ordentlichen Erträgen mit	8.121.200 € und
in den ordentlichen Aufwendungen mit	8.121.200 €

ab. Es wurde ein Überschuss in Höhe von 3.400 € ausgewiesen.

Im außerordentlichen Ergebnis wurden keine Beträge veranschlagt.

Eine Kreditaufnahme war im Finanzhaushalt mit 75.000 € eingeplant.

Verpflichtungsermächtigungen wurden in Höhe von 520.000 € veranschlagt. Der Höchstbetrag der Kassenkredite wurde auf 850.000 € festgesetzt.

Der vorläufige Jahresabschluss 2015 zeigt folgendes Ergebnis:

ordentliche Erträgen	8.294.602,59 € und
ordentlichen Aufwendungen	7.928.251,69 €.

Der Jahresüberschuss im ordentlichen Ergebnis lag somit bei 366.350,90 €. Unter Berücksichtigung des außerordentlichen Ergebnisses von 18.667,18 € ergibt sich ein Überschuss im Gesamtergebnishaushalt von 385.018,08 €. Im Finanzhaushalt war zu Beginn des Haushaltsjahres 2015 ein Anfangsbestand an liquiden Mitteln mit 246.518,78 € vorhanden. Am Jahresende 2015 lag der Bestand dann bei 197.308,87 €.

Die Schulden entwickelten sich 2015 wie folgt:

Stand am Jahresanfang:	8.179.126 €
Kreditaufnahme:	110.000 €
Tilgung:	490.467 €
Stand am Jahresende	7.798.659 €

Damit ergibt sich eine Pro-Kopf-Verschuldung von 507,76 €. Die Verschuldung der Mitgliedsgemeinden der Samtgemeinde ist hierbei unberücksichtigt.

Die Verschuldung der Samtgemeinde konnte somit in 2015 um insgesamt 380.467 € zurückgeführt werden.

2. Überblick über die Finanzwirtschaft im Haushaltsjahr 2016

Die Haushaltssatzung der Samtgemeinde Schüttorf für das Haushaltsjahr 2016 wurde vom Rat der Samtgemeinde Schüttorf am 24.02.2015 verabschiedet.

Der **Ergebnishaushalt 2016** umfasst ein Volumen von

Ordentlichen Erträgen	8.705.800 €
<u>Ordentlichen Aufwendungen</u>	<u>8.705.800 €</u>
Unterschied	0 €
Außerordentlichen Erträgen	0 €
<u>Außerordentlichen Aufwendungen</u>	<u>0 €</u>
Unterschied	0 €

Der **Finanzhaushalt 2016** umfasst ein Volumen von

Einzahlungen	9.766.000 €
<u>Auszahlungen</u>	<u>10.642.300 €</u>
Veränderung des Zahlungsmittelbestandes	- 876.300 €

davon:

Einzahlungen aus laufender Verwaltungstätigkeit	8.337.900 €
Auszahlungen aus laufender Verwaltungstätigkeit	7.879.200 €

Einzahlungen aus Investitionstätigkeit	240.200 €
Auszahlungen aus Investitionstätigkeit	2.255.000 €

Einzahlungen aus Finanzierungstätigkeit	1.187.900 €
Auszahlungen aus Finanzierungstätigkeit	508.100 €

Verpflichtungsermächtigungen wurden in Höhe von 917.000 € für das Haushaltsjahr 2016 veranschlagt. Der Höchstbetrag der Kassenkredite wurde auf 1.000.000 € festgesetzt. Kreditaufnahmen waren in der Höhe von 1.187.900 € eingeplant. Es handelte sich hier um zinslose Kreditaufnahmen aus der Kreisschulbaukasse in Höhe von 437.900 € und um geplante Kreditmarktkredite in Höhe von 750.000 €. Diese veranschlagte Kreditaufnahme am Kreditmarkt mit 750.000 € wurde in 2016 nicht realisiert, wird jedoch zum Jahresanfang 2017 getätigt werden müssen.

Der Ergebnishaushalt 2016 war ausgeglichen. Tatsächlich war ein voraussichtlicher Überschuss der ordentlichen Erträge über die ordentlichen Aufwendungen in Höhe von 7.100 € ausgewiesen. Unter Berücksichtigung des außerordentlichen Ergebnisses von 15.100 € weist das Jahresergebnis einen Überschuss von 22.200 € aus.

Die im investiven Bereich ausgewiesenen Baumaßnahmen, insbesondere die Fertigstellung des Kleinkinderbeckens im Freibad und der Anbau des Verwaltungstraktes an der Grundschule Quendorf konnten in 2016 fertiggestellt werden. Einige Projekte konnten noch nicht vollständig abgeschlossen werden, so dass diese Maßnahmen noch in 2017 zu Ende gebracht werden müssen. Dazu zählt insbesondere die Generalsanierung des Fachklassentraktes an der Oberschule (sogen. „Blauer Trakt“). Neue Kreditaufnahmen wurden tatsächlich teilweise nur im Rahmen der noch zur Verfügung stehenden Haushaltseinnahmereste bzw. der geplanten Neuaufnahme getätigt. Hier handelte es sich um zinslose Darlehen aus der Kreisschulbaukasse. Am Jahresende ergab sich eine Abnahme des Schuldenstandes um 380.466 €, so dass der Schuldenstand am Jahresende 2016 sich auf 7.495.866 € beläuft. Das entspricht einer Pro-Kopf-Verschuldung von 484,17 €. Zur Aufrechterhaltung der Kassenliquidität wurde zum Jahresende 2016 ein Kassenkredit von 750.000 € aufgenommen.

3. Haushaltswirtschaft im Haushaltsjahr 2017

Der **Ergebnishaushalts 2017** umfasst ein Volumen von

Ordentlichen Erträgen	8.117.400 €
<u>Ordentlichen Aufwendungen</u>	<u>8.117.400 €</u>
Unterschied	0 €

Außerordentlichen Erträgen	0 €
Außerordentlichen Aufwendungen	0 €
Unterschied	0 €

Tatsächlich weist der Ergebnishaushalt im ordentlichen Ergebnis einen Überschuss von 59.300 € aus.

Der **Finanzhaushalt 2017** umfasst ein Volumen von

Einzahlungen	8.379.600 €
Auszahlungen	9.856.600 €
Veränderung des Zahlungsmittelbestandes	- 1.477.000 €

davon:

Einzahlungen aus laufender Verwaltungstätigkeit	7.740.600 €
Auszahlungen aus laufender Verwaltungstätigkeit	7.211.000 €

Einzahlungen aus Investitionstätigkeit	5.500 €
Auszahlungen aus Investitionstätigkeit	2.183.900 €

Einzahlungen aus Finanzierungstätigkeit	633.500 €
Auszahlungen aus Finanzierungstätigkeit	461.700 €

Der Ergebnishaushalt 2017 für die einzelnen Teilhaushalte wird wie folgt geplant:

Teilhaushalt	Erträge	Aufwendungen	Überschuss (+) Fehlbetrag (-)
1 - Allgemeine Verwaltung und Finanzen	6.370.500 €	2.904.100 €	3.466.400 €
2 - Ordnung und Soziales	1.440.500 €	3.699.000 €	- 2.258.500 €
3 - Bauwesen und Liegenschaften	306.400 €	1.514.300 €	- 1.207.900 €
	8.117.400 €	8.117.400 €	0 €

Kreditaufnahmen wurden für 2017 für Investitionen im Schulbereich in Höhe von 633.500 € (Kreisschulbaukassenkredite) eingeplant. Die ordentliche Tilgung insgesamt schlägt mit 461.700 € zu Buche, so dass in 2017 die Verschuldung der Samtgemeinde planmäßig um 171.800 € ansteigen wird.

Die wesentlichen Erträge bei der Samtgemeinde sind im Teilhaushalt 1 unter dem Produkt 61100 veranschlagt. Dies sind die Schlüsselzuweisungen vom Land, die in 2017 voraussichtlich eine Höhe von 976.500 € erreichen werden. Sie liegen damit um 893.500 € unter dem Ansatz von 2016. Gegenüber der tatsächlichen Schlüsselzuweisung 2016 in Höhe von 1.899.784 € fällt die voraussichtliche Schlüsselzuweisung in 2017 sogar um rd. 923.284 € niedriger aus. Dies ist auf die deutlich gestiegene Steuerkraft einiger Mitgliedsgemeinden zurückzuführen.

Die zweite große Ertragsposition der Samtgemeinde ist die Samtgemeindeumlage, die von den einzelnen Mitgliedsgemeinden zu zahlen ist. Die Samtgemeindeumlage ist in dem Planentwurf um 600.000 € auf nunmehr 4.600.000 € angehoben worden. Die Belastungen für die einzelnen Mitgliedskommunen sind der nachfolgenden Übersicht zu entnehmen.

Mitgliedsgemeinde	2017		Vergleich 2016	
Stadt Schüttorf	3.851.014 €	83,72 %	3.295.862 €	82,40 %
Gemeinde Engden	134.684 €	2,93 %	136.967 €	3,42 %
Gemeinde Isterberg	136.159 €	2,96 %	124.319 €	3,11 %
Gemeinde Ohne	142.854 €	3,11 %	127.754 €	3,19 %
Gemeinde Quendorf	130.188 €	2,83 %	126.405 €	3,16 %
Gemeinde Samern	205.101 €	4,45 %	188.693 €	4,72 %

Nach dem Planentwurf erhalten die Mitgliedsgemeinden der Samtgemeinde eine Zuweisung. Diese Zuweisung ist in 2017 ebenfalls unverändert mit 220.000 € veranschlagt. (Die Stadt Schüttorf erhält wie in den Vorjahren eine Vorwegzuweisung in Höhe von 76.700 € wegen der Übernahme des Hallenbades durch die Stadtwerke). Der Restbetrag in Höhe von 143.300 € verteilt sich wie folgt:

Mitgliedsgemeinde	2017		Vergleich 2016	
Stadt Schüttorf	64.036 €	75,70 %	0 €	0 %
Gemeinde Engden	- 720 €	- 1,30 %	0 €	0 %
Gemeinde Isterberg	22.949 €	7,70 %	0 €	0 %
Gemeinde Ohne	22.836 €	6,80 %	0 €	0 %
Gemeinde Quendorf	22.273 €	5,90 %	0 €	0 %
Gemeinde Samern	11.926 €	5,30 %	0 €	0 %

Im Haushaltsjahr 2016 wurde die ursprünglich im Haushaltsplan eingestellte Zuweisung durch den 1. Nachtragshaushaltsplan vollkommen gestrichen, weil die Samtgemeinde in 2016 erhebliche unvorhergesehene Mittel im Bereich der Schulunterhaltung aufzubringen hatte.

Die Samtgemeinde hat in Abhängigkeit von den gewährten Schlüsselzuweisungen des Landes eine Kreisumlage zu zahlen. Dies sind in 2017 insgesamt voraussichtlich 438.600 € und somit 411.400 € weniger als zum Haushaltsansatz 2016. Netto verbleibt der Samtgemeinde gegenüber 2016 eine Mindereinnahme in Höhe von rd. 511.900 €, die durch die Samtgemeindeumlage entsprechend auszugleichen ist.

Die Umlage in den Entschuldungsfonds des Landes ist in einer Höhe von 30.200 € eingeplant.

Auf der Aufwandsseite sind bei den Personalkosten für den Bereich der Beschäftigten die tariflich festgesetzten Erhöhungen berücksichtigt worden. Für den Beamtenbereich ist ab dem 01.06.2017 eine Erhöhung der Bezüge um 2,5 % eingeplant worden. Inzwischen hat das Land diese Erhöhung auch beschlossen.

Die Bewirtschaftungskosten wurden aufgrund der Abrechnungen mit den Energieversorgern angepasst. Insgesamt sind die Bewirtschaftungskosten für die Gebäude der

Samtgemeinde aufgrund der gestiegenen Strompreise dem voraussichtlichen Verbrauch angepasst worden.

Im Bereich der Unterhaltungsaufwendungen für die Gebäude sind die Ansätze insgesamt um 497.500 € gegenüber dem Vorjahr reduziert worden. Sie belaufen sich insgesamt mit einem Gesamtansatz von 229.100 € noch auf einem relativ hohen Niveau. Der enorme Rückgang der eingeplanten Unterhaltungsmaßnahmen ist schon allein damit zu begründen, dass im Jahre 2016 an der Grundschule auf dem Süsteresch unvorhergesehene Unterhaltungsarbeiten in einer Höhe von deutlich mehr als 400.000 € erforderlich waren. Auch an dieser Schule sind in 2017 weitere größere Maßnahmen erforderlich, die aber als Investitionsmaßnahme eingestellt sind. Insgesamt fließen diese jetzt noch bereitgestellten Mittel zum größten Teil in die Unterhaltung der verschiedenen Schulgebäude der Samtgemeinde in Schüttorf (Produkte 21100 und 21600).

Für den Bereich der Straßenunterhaltung und erforderliche Unterhaltungsmaßnahmen an Brückenbauwerken und Durchlässen ist im Produkt 54100 innerhalb der Samtgemeinde insgesamt ein Betrag von 120.000 € eingeplant. Im Zusammenhang mit Rückstellungsbeträgen aus dem Jahr 2016 können die hier eingeplanten Mittel für die Sanierung der Brücken am Ohner Diek zu Ende gebracht werden. Im Bereich der Straßen und Brückenunterhaltung werden in den nachfolgenden Haushaltsjahren immer wieder nennenswerte Beträge für die laufende Unterhaltung erforderlich sein.

Weiter sind im Ergebnishaushalt im Produkt 51100 insgesamt 196.500 € an Planungskosten veranschlagt. Diese Planungskosten sind auf die notwendigen Planungsschritte insbesondere im Bereich der Bauleitplanungen in der Samtgemeinde zurückzuführen. Bereits in 2016 begonnene Planungsaufträge sollen in diesem Haushaltsjahr zu Ende gebracht werden. Aber auch zahlreiche neue Bauleitplanverfahren stehen zur Umsetzung an und verursachen dementsprechende Planungskosten. Im Gegenzug wurden Kostenerstattungserträge in Höhe von 79.000 € eingeplant, die von den jeweiligen Verursachern der Planung erstattet werden. Hier bleibt zu hoffen, dass diese Ansätze dann auch tatsächlich so auskömmlich sind bzw. in der veranschlagten Höhe eingehen werden.

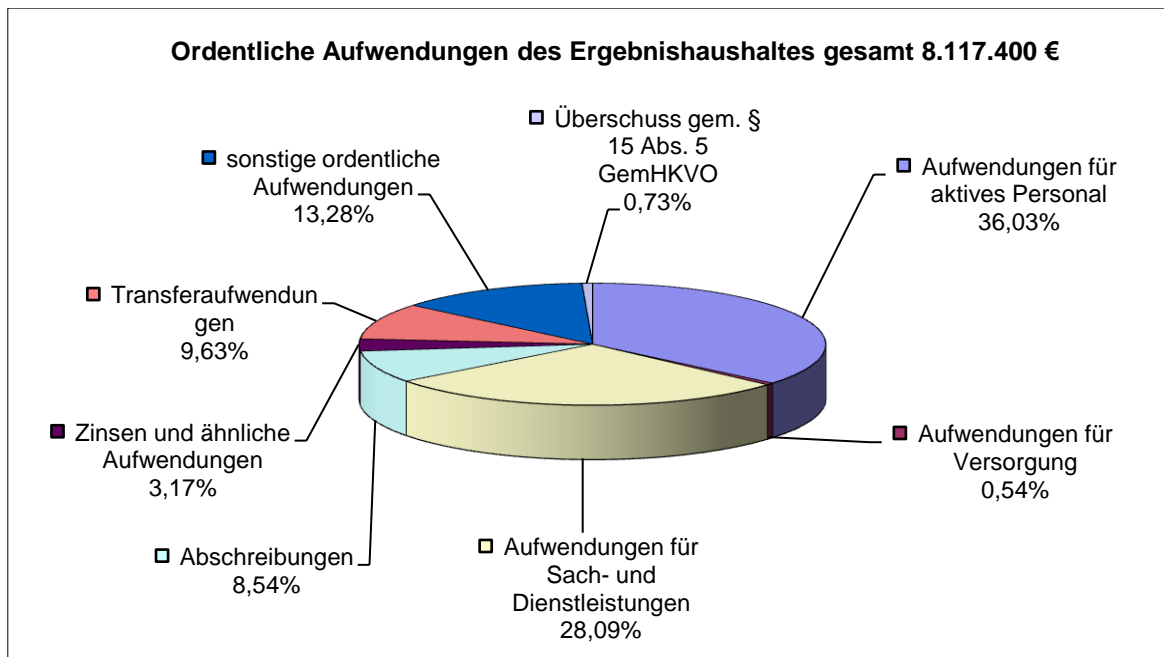
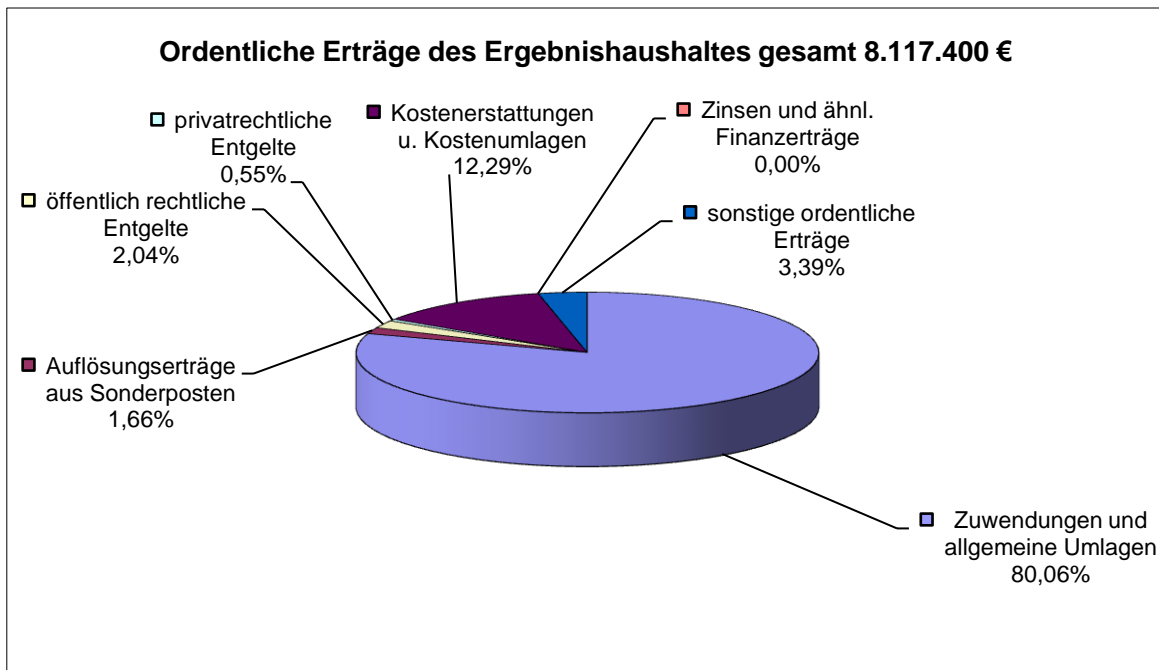
Im Produkt 53810 ist im Ergebnishaushalt für 2017 ein Ansatz in Höhe von 40.000 € für die Planungen im Zusammenhang mit erforderlichen Ingenieurleistungen zur Einführung einer Regenwassergebühr aufgenommen worden.

In diesem Haushaltsplanentwurf sind die Ansätze im Bereich des Produktes 31390 Verwaltung Asylbewerberleistungsgesetz weiterhin auf einem relativ hohen Niveau veranschlagt worden. Die Samtgemeinde mietet für die Unterbringung der zugewiesenen Flüchtlinge Wohnraum auf dem Wohnungsmarkt an. Die Mieteinnahmen werden dann über Pauschalbeträge auf die einzelnen Asylfälle umgelegt und der Samtgemeinde gutgeschrieben. Hier wurden die Ansätze für die Mietaufwendungen und die Erträge aus Mieteinnahmen mit jeweils rd. 200.000 € veranschlagt.

An größeren investiven Maßnahmen sind die nachfolgend aufgeführten Beträge für 2017 eingestellt worden:

- Grundsanierung des sogen. „Blauen Traktes“ an der Oberschule, 717.000 €, dazu wird in 2018 ein Zuschuss für den Einbau von LED-Beleuchtung in Höhe von 23.300 € erwartet,
- Sanierung der Grundschule auf dem Süsteresch = 645.000 €,
- Erneuerung von 2 Fachklassenräumen an der Oberschule = 76.000 € (im Vorjahr wurden bereits 100.000 € veranschlagt),
- Beschaffung von Betriebs- und Geschäftsausstattung bzw. bewegl. Vermögensgegenständen für die Verwaltung, Schulen und Ortsfeuerwehren = 119.700 €,
- Beschaffung eines neuen Mannschaftstransportwagens für die OF Schüttorf = 55.000 €,
- Erneuerung Gemeindeverbindungsstraße Bahnhofstraße in Isterberg = 100.000 €,
- Zweite Rate eines Zuschusses an die ev.-ref. Kirchengemeinde für einen Anbau an die vorhandene Friedhofskapelle = 125.000 € (125.000 € sind bereits in 2016 veranschlagt worden),
- Ausbau des Breitbandnetzes in der Samtgemeinde = 46.000 €, (50 % der geschätzten Gesamtkosten von 92.000 €, die zweite Hälfte übernimmt der Landkreis),
- Baumaßnahme Feuerwehrhaus Schüttorf = 30.000 € (Planungskosten) und 100.000 € für 2018 und 400.000 € für 2019 (als Verpflichtungsermächtigung),
- Planungskosten Umbau Bahnhofstraße i. Z. mit SPNV = 25.000 € und 110.000 € für 2018,
- Umbau Haltepunkt Bahnhof Quendorf (SPNV) = 25.000 € (Planungskosten) und 125.000 € für 2018,
- Erneuerung der Fahrradabstellanlagen am Freibad = 25.000 €,
- Verschiedene Baumaßnahmen am Regenwasserkanalnetz = 175.000 €,
- Co-Finanzierung Leaderprojekte - 2. Förderperiode = 10.000 €,

Letztendlich führen alle veranschlagten Investitionen dazu, dass die liquiden Finanzmittel in 2017 trotz der vorgesehenen Kreditaufnahmen von insgesamt 633.500 € voraussichtlich um 1.468.900 € abnehmen und am Jahresende der Bestand der liquiden Mitteln verbraucht sein wird. Es bleibt abzuwarten, ob diese zahlreichen geplanten Unterhaltungs- und Investitionsmaßnahmen tatsächlich alle in 2017 in der geplanten Höhe umgesetzt werden können. Sollten sich hier im Laufe des Jahres Engpässe bei der Liquidität der Samtgemeindekasse abzeichnen, so müsste im Rahmen eines Nachtragshaushaltes nachgesteuert werden. Es bleibt zu hoffen, dass in einigen Bereichen noch Veränderungen eintreten, die die Entwicklung des Finanzhaushaltes positiv beeinflussen.



Abschließend bleibt festzuhalten, dass der Ergebnishaushalt mit einem Überschuss in Höhe von 59.300 € abschließt. Durch die erheblich geringere Schlüsselzuweisung und der damit im Gegenzug niedrigeren Kreisumlage war insgesamt eine Netto-Mindereinnahme in Höhe von 511.900 € auszugleichen. Für den Ausgleich dieser Mindereinnahme und der insgesamt gestiegenen Aufwendungen war eine Anhebung der Samtgemeindeumlage auf 4.600.000 € unvermeidbar. Die Haushalte der Mit-

gliedsgemeinden der Samtgemeinde können diese Steigerung jedoch verkraften, ohne dass der Haushaltsausgleich gefährdet wird. Die in diesem Planentwurf eingestellten Ansätze sind durchweg äußerst sparsam kalkuliert worden.

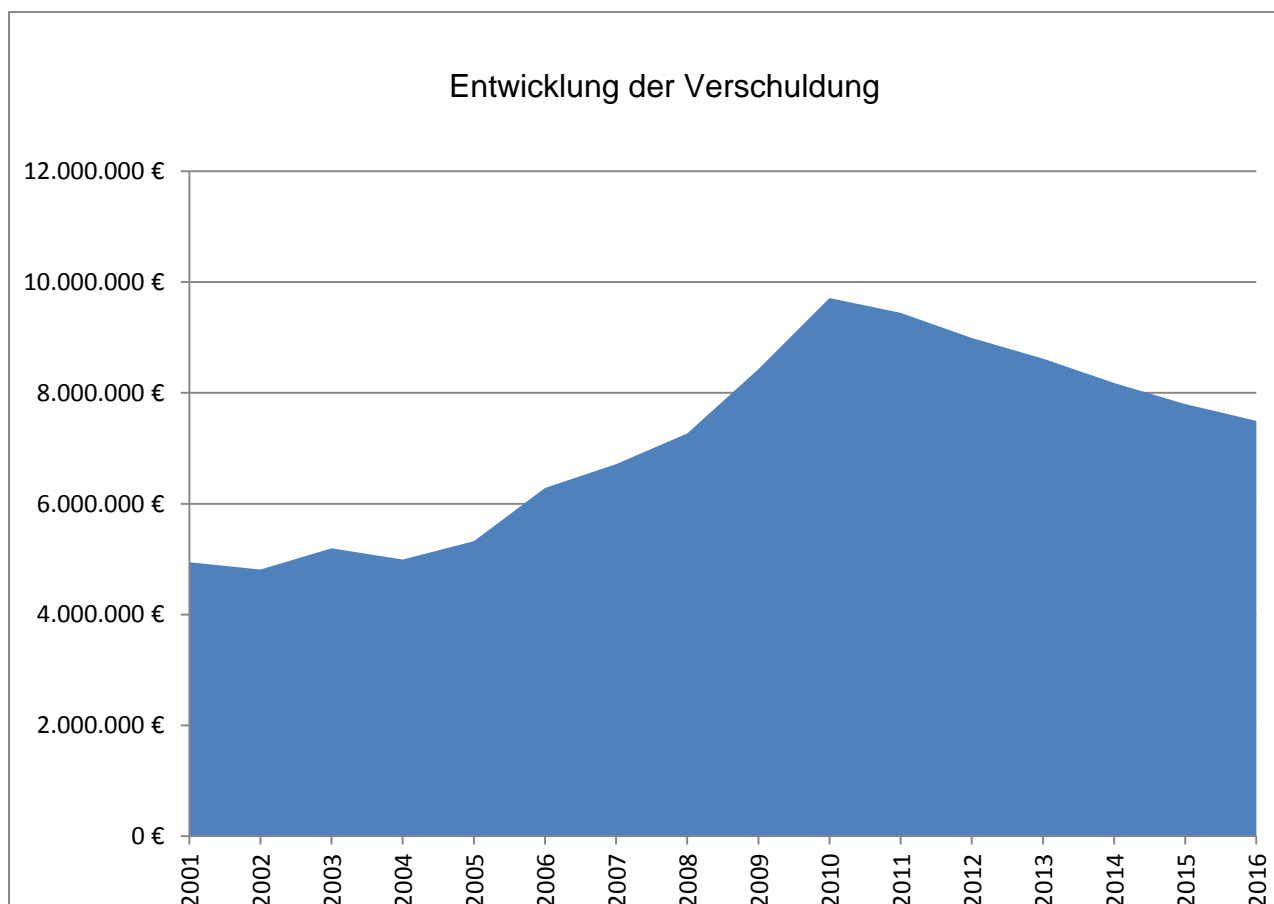
Es bleibt zu hoffen, dass die Ertragssituation in der Samtgemeinde in den kommenden Jahren zumindest stabil bleibt. Falls sich die Mitgliedsgemeinden der Samtgemeinde weiterhin positiv entwickeln und die Steuerkraft der Mitgliedsgemeinden noch weiter steigen wird, muss die Samtgemeinde sich auf weiter sinkende Schlüsselzuweisungen einstellen. Insofern wird die Samtgemeinde dann nur die Möglichkeit haben, die Samtgemeindeumlage nochmals weiter anzuheben, um die Einnahmeausfälle zu kompensieren.

Die inzwischen von der Bundesregierung angekündigten Förderprogramme, insbesondere auch für den Schulbereich, liegen noch nicht vor, so dass keine Aussage möglich ist, ob die Samtgemeinde hier in den Genuss von Fördermitteln für die weiterhin noch notwendigen Schulsanierungen kommt.

Letztendlich bleibt auch in 2017 noch eine gewisse Unsicherheit im Hinblick auf die Entwicklung der Zuwanderungszahlen. Es kann hier nicht mit letzter Sicherheit festgestellt werden, dass im gesamten Jahr 2017 die angekündigten Zuwanderungszahlen (Flüchtlinge/Asylbewerber) auf dem aktuellen Niveau verbleiben. Hier muss die Samtgemeinde aufmerksam die Entwicklung verfolgen und jederzeit flexibel auf die Situation reagieren.

Die Entwicklung der Schulden seit 2001 stellt sich wie folgt dar:

am 31.12.	Schuldenstand	Einwohner	Schulden je Einwohner in €
2001	4.943.996	15.360	321,87
2002	4.812.425	15.449	311,50
2003	5.195.263	15.446	336,35
2004	4.992.970	15.575	320,58
2005	5.323.829	15.550	342,37
2006	6.283.887	15.575	403,46
2007	6.714.465	15.640	429,31
2008	7.268.570	15.591	466,20
2009	8.429.120	15.578	541,09
2010	9.712.256	15.594	622,82
2011	9.445.192	15.557	607,13
2012	8.991.214	15.491	580,42
2013	8.618.929	15.280	564,07
2014	8.179.126	15.388	531,53
2015	7.798.659	15.482	503,72
2016	7.495.866	15.482	484,17



Gesamtergebnishaushalt

Schüttorf Samtgemeinde

Nr.	Bezeichnung	Ergebnis 2015	Ansatz 2016	Ansatz 2017	Plan 2018	Plan 2019	Plan 2020
	Ordentliche Erträge	0,00	0,00	0,00	0,00	0,00	0,00
1.	Steuern und ähnliche Abgaben	0,00	0,00	0,00	0,00	0,00	0,00
2.	Zuwendungen und allgemeine Umlagen	6.734.911,19	6.821.100,00	6.498.900,00	6.426.700,00	6.480.000,00	6.529.800,00
3.	Auflösungserträge aus Sonderposten	137.806,83	137.100,00	134.800,00	126.700,00	93.000,00	87.600,00
4.	sonstige Transfererträge	0,00	0,00	0,00	0,00	0,00	0,00
5.	öffentlich-rechtliche Entgelte	179.170,26	165.200,00	165.200,00	165.200,00	165.200,00	155.200,00
6.	privatrechtliche Entgelte	42.287,60	45.800,00	44.900,00	44.900,00	44.900,00	43.500,00
7.	Kostenerstattungen u. Kostenumlagen	661.893,30	1.247.500,00	997.800,00	862.700,00	874.400,00	827.600,00
8.	Zinsen und ähnliche Finanzerträge	3.822,32	500,00	300,00	300,00	300,00	300,00
9.	aktivierte Eigenleistungen	0,00	0,00	0,00	0,00	0,00	0,00
10.	Bestandsveränderungen	0,00	0,00	0,00	0,00	0,00	0,00
11.	sonstige ordentliche Erträge	534.711,09	288.600,00	275.500,00	274.000,00	275.300,00	276.800,00
12.	= Summe ordentliche Erträge	8.294.602,59	8.705.800,00	8.117.400,00	7.900.500,00	7.933.100,00	7.920.800,00
	Ordentliche Aufwendungen	0,00	0,00	0,00	0,00	0,00	0,00
13.	Aufwendungen für aktives Personal	2.568.345,38	2.705.400,00	2.924.300,00	2.941.000,00	2.992.700,00	3.044.300,00
14.	Aufwendungen für Versorgung	36.971,36	40.900,00	44.000,00	44.500,00	45.000,00	45.500,00
15.	Aufwendungen für Sach- u. Dienstleistungen	2.157.621,47	2.919.700,00	2.279.800,00	2.029.300,00	1.965.800,00	1.973.300,00
16.	Abschreibungen	646.112,84	660.300,00	693.000,00	662.000,00	576.600,00	542.200,00
17.	Zinsen und ähnliche Aufwendungen	269.940,20	265.500,00	257.000,00	244.500,00	230.300,00	216.800,00
18.	Transferaufwendungen	1.211.330,95	1.046.000,00	782.000,00	788.600,00	806.600,00	823.100,00
19.	sonstige ordentliche Aufwendungen	1.037.929,49	1.060.900,00	1.078.000,00	1.083.000,00	1.092.300,00	1.089.100,00
20.	Überschuss gem § 15 Abs. 5 GemHKVO	0,00	7.100,00	59.300,00	107.600,00	223.800,00	186.500,00
21.	= Summe ordentliche Aufwendungen	7.928.251,69	8.705.800,00	8.117.400,00	7.900.500,00	7.933.100,00	7.920.800,00
22.	ordentliches Ergebnis	366.350,90	7.100,00	59.300,00	107.600,00	223.800,00	186.500,00
23.	außerordentliche Erträge	21.837,48	16.300,00	0,00	0,00	0,00	0,00
24.	außerordentliche Aufwendungen	3.170,30	1.200,00	0,00	0,00	0,00	0,00
25.	Überschuss gem. § 15 Abs. 6 GemHKVO	0,00	0,00	0,00	0,00	0,00	0,00
26.	= Summe aus Zeile 24 und 25	-3.170,30	-1.200,00	0,00	0,00	0,00	0,00
27.	außerordentliches Ergebnis	18.667,18	15.100,00	0,00	0,00	0,00	0,00
28.	Jahresergebnis	385.018,08	22.200,00	59.300,00	107.600,00	223.800,00	186.500,00
29.	Summe der Jahresfehlbeträge aus Vorjahren gem. § 2 Abs. 6 GemHKVO	0,00	0,00	0,00	0,00	0,00	0,00

Gesamtergebnishaushalt							
Schüttorf Samtgemeinde							
Nr.	Bezeichnung	Ergebnis 2015	Ansatz 2016	Ansatz 2017	Plan 2018	Plan 2019	Plan 2020
2.	Zuwendungen und allgemeine Umlagen	6.734.911,19	6.821.100,00	6.498.900,00	6.426.700,00	6.480.000,00	6.529.800,00
3111000	Schlüsselzuweisungen vom Land	-1.955.928,00	-1.870.000,00	-976.500,00	-990.800,00	-1.030.500,00	-1.066.600,00
3131000	Sonstige allgemeine Zuweisungen vom Land	-280.448,00	-288.700,00	-297.000,00	-303.000,00	-309.100,00	-315.300,00
3140001	Zuweisungen für laufende Zwecke vom Bund	-650,40	-600,00	-600,00	-600,00	-600,00	-600,00
3141000	Zuweisungen für laufende Zwecke vom Land	-42.937,00	-128.200,00	-81.800,00	-84.300,00	-86.800,00	-89.300,00
3142000	Zuweisungen für lfd. Zwecke von Gemeinden(GV)	-421.900,97	-533.600,00	-543.000,00	-448.000,00	-453.000,00	-458.000,00
3142300	Zuw. lfd. Zwecke von Gemeinden/GV - Schulbudget	-3.627,28	0,00	0,00	0,00	0,00	0,00
3148300	Zuw. lfd. Zwecke übrige Bereiche - Schulbudget	-29.419,54	0,00	0,00	0,00	0,00	0,00
3182000	Allgemeine Umlagen von Gemeinden (GV)	-4.000.000,00	0,00	0,00	0,00	0,00	0,00
3182200	Samtgemeindeumlage	0,00	-4.000.000,00	-4.600.000,00	-4.600.000,00	-4.600.000,00	-4.600.000,00
3.	Auflösungserträge aus Sonderposten	137.806,83	137.100,00	134.800,00	126.700,00	93.000,00	87.600,00
3161001	Ertr.a.d.Aufl.v.SoPo a.Inves.-zuw.u.zusch.v.Bund	-10.884,50	-10.800,00	-10.900,00	-10.900,00	-10.500,00	-10.500,00
3161100	Ertr.a.d.Aufl.v.SoPo a.Inves.-zuw.u.zusch.v.Land	-37.548,32	-37.700,00	-37.300,00	-36.100,00	-32.700,00	-31.700,00
3161200	Ertr.a.d.Aufl.v.SoPo a.Inves.-zuw.u.zusch.v.Gem.	-69.173,08	-66.300,00	-66.100,00	-65.100,00	-39.600,00	-35.400,00
3161700	Ertr.a.d.Aufl.v.SoPo a.Inves.-zuw.u.zusch.v.p.Unt.	-1.931,34	-2.100,00	-1.500,00	-1.500,00	-900,00	-700,00
3161800	Ertr.a.d.Aufl.v.SoPo a.Inves.-zuw.u.zusch.v.ü.Ber.	-4.841,05	-7.400,00	-12.800,00	-10.200,00	-9.100,00	-9.100,00
3162200	Ertr.a.d.Auflösung von SoPo für Sammelp.v.Gem.	-12.163,79	-12.100,00	-5.500,00	-2.200,00	0,00	0,00
3162400	Ertr.a.d.Auflösung von SoPo für Sammelp.v.s.ö.B.	0,00	0,00	-200,00	-200,00	-200,00	-200,00
3162800	Ertr.a.d.Auflösung von SoPo für Sammelp.v.ü.Ber.	-743,93	-700,00	0,00	0,00	0,00	0,00
3371000	Ertr.a.d.Aufl. von SoPo f. Beiträge u. ähnl. Entg.	-520,82	0,00	-500,00	-500,00	0,00	0,00
5.	öffentlich-rechtliche Entgelte	179.170,26	165.200,00	165.200,00	165.200,00	165.200,00	155.200,00
3311000	Verwaltungsgebühren	-102.181,58	-118.200,00	-118.200,00	-118.200,00	-118.200,00	-118.200,00
3321000	Benutzungsgebühren und ähnliche Entgelte	-38.320,76	-40.000,00	-40.000,00	-40.000,00	-40.000,00	-30.000,00
3321010	Beiträge Kinderbetreuung	-6.502,88	-7.000,00	-7.000,00	-7.000,00	-7.000,00	-7.000,00
3321300	Beiträge Mittagsverpflegung - Schulbudget	-32.165,04	0,00	0,00	0,00	0,00	0,00
6.	privatrechtliche Entgelte	42.287,60	45.800,00	44.900,00	44.900,00	44.900,00	43.500,00
3411000	Mieten ohne Nebenkosten	-37.397,74	-41.600,00	-40.700,00	-40.700,00	-40.700,00	-40.700,00
3411010	Landpachten	-2.828,91	-2.800,00	-2.800,00	-2.800,00	-2.800,00	-1.400,00
3421000	Erträge aus Verkauf	-1.088,95	0,00	0,00	0,00	0,00	0,00
3421010	Verkauf von Familienstambüchern	-952,00	-1.400,00	-1.400,00	-1.400,00	-1.400,00	-1.400,00
3461000	Sonstige privatrechtliche Leistungsentgelte	-20,00	0,00	0,00	0,00	0,00	0,00
7.	Kostenerstattungen u. Kostenumlagen	661.893,30	1.247.500,00	997.800,00	862.700,00	874.400,00	827.600,00
3481000	Erstattungen vom Land	-28.870,60	-31.400,00	-41.400,00	-38.900,00	-39.400,00	-31.400,00
3482000	Erstattungen von Gemeinden und	-410.869,45	-512.400,00	-539.600,00	-529.300,00	-539.000,00	-548.700,00
3482010	Erstattung Bauhofleistungen von Gemeinden/	-367,50	0,00	0,00	0,00	0,00	0,00
3482020	Erstattungen Mieten für Unterbringung Asylbewerber	-90.560,82	-300.000,00	-250.000,00	-200.000,00	-200.000,00	-150.000,00
3483000	Erstattungen von Zweckverbänden und dergl.	-500,00	-1.000,00	-1.000,00	-1.000,00	-1.000,00	-1.000,00
3484000	Erstattungen v. gesetzlichen Sozialversicherungen	-1.372,14	0,00	0,00	0,00	0,00	0,00
3487000	Erstattungen von privaten Unternehmen	-35.554,68	-37.000,00	-38.000,00	-39.000,00	-40.000,00	-41.000,00
3488000	Erstattungen von übrigen Bereichen	-93.798,11	-365.700,00	-127.800,00	-54.500,00	-55.000,00	-55.500,00
8.	Zinsen und ähnliche Finanzerträge	3.822,32	500,00	300,00	300,00	300,00	300,00
3617000	Zinserträge von Kreditinstituten	-45,71	-500,00	-300,00	-300,00	-300,00	-300,00
3651000	Ertr.a.Gewinnant.a.verb.Untern.u.Beteiligungen	-7,10	0,00	0,00	0,00	0,00	0,00
3699000	Weitere sonstige Finanzerträge	-3.769,51	0,00	0,00	0,00	0,00	0,00
11.	sonstige ordentliche Erträge	534.711,09	288.600,00	275.500,00	274.000,00	275.300,00	276.800,00
3561000	Verwarnungsgelder	-17.560,00	-22.000,00	-20.000,00	-20.000,00	-20.000,00	-20.000,00

Gesamtergebnishaushalt							
Schüttorf Samtgemeinde							
Nr.	Bezeichnung	Ergebnis 2015	Ansatz 2016	Ansatz 2017	Plan 2018	Plan 2019	Plan 2020
3561010	Strafen, Bußen, Zwangsgelder	-305,00	-500,00	-500,00	-500,00	-500,00	-500,00
3562000	Säumniszuschläge	-17.822,64	-19.000,00	-13.000,00	-13.000,00	-13.000,00	-13.000,00
3562100	Erträge aus Rücklastschriftgebühren	-2,50	0,00	0,00	0,00	0,00	0,00
3571000	Erträge aus der Auflösung von sonstigen SoPo	-130.454,75	-130.500,00	-130.500,00	-130.500,00	-130.500,00	-130.500,00
3582000	Ertr.a.d.Auflösg.od.Herabsetzg.v.Rückst.	-338.452,91	-116.600,00	-111.500,00	-110.000,00	-111.300,00	-112.800,00
3591000	Andere sonstige ordentliche Erträge	-30.113,29	0,00	0,00	0,00	0,00	0,00
12.	= Summe ordentliche Erträge	8.294.602,59	8.705.800,00	8.117.400,00	7.900.500,00	7.933.100,00	7.920.800,00
13.	Aufwendungen für aktives Personal	2.568.345,38	2.705.400,00	2.924.300,00	2.941.000,00	2.992.700,00	3.044.300,00
4011000	Beamte - Dienstaufwendungen	430.192,69	444.400,00	463.000,00	481.400,00	486.800,00	492.700,00
4012000	Arbeitnehmer - Dienstaufwendungen	1.411.557,17	1.475.900,00	1.598.900,00	1.583.900,00	1.606.600,00	1.628.900,00
4021000	Beamte - NVK	240.514,93	253.300,00	258.600,00	262.900,00	267.200,00	271.500,00
4022000	Arbeitnehmer - VBL	93.832,35	67.700,00	124.500,00	126.700,00	131.100,00	135.500,00
4032000	Arbeitnehmer - Beiträge gesetz. Sozialversicherung	281.191,87	303.300,00	326.600,00	324.900,00	331.000,00	336.700,00
4041000	Beihilfen u.Unterstütz.-leistg.f.Beamte u. Arbeitn.	19.600,69	25.400,00	23.600,00	24.300,00	25.100,00	25.800,00
4051000	Zufühhg.z.Pensionsrückst.f.Beamte und Arbeitnehmer	75.488,00	107.400,00	112.000,00	117.200,00	124.100,00	131.200,00
4061000	Zufühhg.z.Beihilferückst.f.Beamte und Arbeitnehmer	15.967,68	28.000,00	17.100,00	19.700,00	20.800,00	22.000,00
14.	Aufwendungen für Versorgung	36.971,36	40.900,00	44.000,00	44.500,00	45.000,00	45.500,00
4141000	Beih.,Unterstützungslf.f.Versorgungsempfänger	36.971,36	40.900,00	44.000,00	44.500,00	45.000,00	45.500,00
15.	Aufwendungen für Sach- u. Dienstleistungen	2.157.621,47	2.919.700,00	2.279.800,00	2.029.300,00	1.965.800,00	1.973.300,00
4211000	Unterhaltg.d.Grundstücke und baulichen Anlagen	424.643,62	723.500,00	229.100,00	126.300,00	126.300,00	126.300,00
4212000	Unterhaltg.d.sonst.unbeweglichen Vermögens	240.166,44	291.900,00	207.600,00	201.600,00	137.600,00	137.600,00
4221000	Unterhaltung des beweglichen Vermögens	39.070,85	49.800,00	50.600,00	48.100,00	48.100,00	48.100,00
4221010	Unterhaltung Digitalfunkgeräte	535,05	2.800,00	3.300,00	3.300,00	3.300,00	3.300,00
4221900	Unterh. des beweglichen Vermögens-außerhalb Budget	1.047,24	2.500,00	2.500,00	2.500,00	2.500,00	2.500,00
4222000	Erwerb geringwertiger Vermögensgegenstände	18.024,72	20.200,00	19.700,00	19.400,00	19.400,00	19.400,00
4222010	Erwerb Verkehrszeichen	0,00	500,00	500,00	500,00	500,00	500,00
4222900	Erwerb geringw. Verm.Gegenstände-außerhalb Budget	21.345,56	14.000,00	11.500,00	6.000,00	6.000,00	6.000,00
4231000	Mieten und Pachten	110.713,54	296.800,00	237.000,00	237.000,00	217.000,00	206.600,00
4232000	Leasing	9.700,29	17.000,00	14.000,00	14.000,00	15.000,00	15.000,00
4241010	Heizungen	136.648,46	143.800,00	152.100,00	156.800,00	161.200,00	165.600,00
4241020	Reinigung durch Unternehmen	310.228,43	321.500,00	352.700,00	357.500,00	362.700,00	367.300,00
4241021	Reinigungsmittel	10.889,89	10.700,00	11.600,00	11.700,00	11.800,00	11.900,00
4241030	Strom, Wasser und Abwasser	95.571,56	135.100,00	173.200,00	177.100,00	178.800,00	181.200,00
4241040	Bewachung	8.330,10	10.600,00	9.600,00	10.000,00	10.500,00	10.900,00
4241050	Versicherungen	32.954,27	37.400,00	39.400,00	40.300,00	42.100,00	43.000,00
4241060	Steuern, Gebühren, Abgaben	11.500,45	18.000,00	17.000,00	17.200,00	17.500,00	17.700,00
4251000	Haltung von Fahrzeugen	54.430,57	42.000,00	42.500,00	42.500,00	42.500,00	42.500,00
4261010	Dienst- und Schutzkleidung	20.526,89	21.500,00	22.200,00	21.200,00	21.200,00	21.200,00
4261020	Aus- und Fortbildung, Umschulung	15.122,10	29.100,00	35.400,00	27.000,00	27.000,00	26.500,00
4271001	Betriebskosten ITEBO	113.052,45	139.100,00	141.600,00	146.800,00	150.400,00	153.500,00
4271003	Betriebskosten Ratsinformationssystem	12.778,65	17.300,00	17.100,00	17.600,00	18.100,00	18.600,00
4271004	Betriebskosten LSKN (Wohngeld)	546,40	1.400,00	1.000,00	1.100,00	1.200,00	1.300,00
4271010	Repräsentation, Empfänge, Ehrungen usw.	9.207,07	14.900,00	11.800,00	12.000,00	11.700,00	11.900,00
4271011	Ehe- und Alterjubiläen	0,00	500,00	300,00	300,00	300,00	300,00
4271020	Einsatzmittel und Verbrauchsmaterial	395,74	1.100,00	1.200,00	1.200,00	1.300,00	1.300,00

Gesamtergebnishaushalt							
Schüttdorf Samtgemeinde							
Nr.	Bezeichnung	Ergebnis 2015	Ansatz 2016	Ansatz 2017	Plan 2018	Plan 2019	Plan 2020
4271030	Lehr- und Unterrichtsmittel, Kindergartenbedarf	6.965,35	3.000,00	3.500,00	3.500,00	3.500,00	3.500,00
4271032	Ganztagsschulbetrieb	2.500,00	27.500,00	30.000,00	30.000,00	30.000,00	30.000,00
4271034	Sachkosten Schulprofilierungsprogramm	1.057,78	3.200,00	3.200,00	3.200,00	3.200,00	3.200,00
4271040	Erwerb von Archivgut	0,00	300,00	300,00	300,00	300,00	300,00
4271050	Medienbeschaffung	10.504,40	10.000,00	10.000,00	10.000,00	10.000,00	10.000,00
4271060	Kosten der Rattenbekämpfung	8.568,00	9.000,00	10.000,00	10.000,00	10.000,00	10.000,00
4271065	Massnahmen der Gefahrenabwehr	5.989,59	2.500,00	5.000,00	5.000,00	5.000,00	5.000,00
4271070	Planungskosten	248.483,32	314.600,00	241.600,00	100.100,00	100.100,00	100.100,00
4271080	Straßenreinigungskosten	34.778,04	45.000,00	47.000,00	48.000,00	49.000,00	50.000,00
4271081	Beleuchtungskosten	0,00	100,00	100,00	100,00	100,00	100,00
4271082	Betriebsausgaben Verkehrssignalanlagen	446,25	500,00	600,00	600,00	600,00	600,00
4271090	Werbungskosten, Werbematerial	21.757,29	25.000,00	28.000,00	25.000,00	25.000,00	25.000,00
4271100	Sonstige Verwaltungs- u. Betriebsaufwendungen	8.328,91	42.600,00	19.800,00	18.000,00	18.200,00	18.400,00
4271200	EDV-Kosten	10.979,32	11.000,00	12.700,00	12.700,00	12.700,00	12.700,00
4271300	Besondere Verw.- u. Betriebsaufw. Schulbudget	61.201,22	42.300,00	41.900,00	41.900,00	41.900,00	41.900,00
4281010	Schülerverpflegung	29.395,91	10.000,00	10.000,00	10.000,00	10.000,00	10.000,00
4281020	Erwerb von Familienstambüchern	733,75	1.500,00	1.600,00	1.600,00	1.600,00	1.600,00
4291100	Aufwendungen für sonstige Dienstleistungen	8.502,00	8.600,00	10.000,00	10.300,00	10.600,00	10.900,00
16.	Abschreibungen	646.112,84	660.300,00	693.000,00	662.000,00	576.600,00	542.200,00
4711050	Geleistete Investitionszuweisungen und -zuschüsse	6.347,90	6.600,00	9.400,00	9.400,00	9.400,00	9.400,00
4711301	Geb./Aufb./Betriebsvorr. bei Wohnbauten	3.436,97	3.400,00	3.500,00	2.500,00	2.500,00	2.500,00
4711303	Geb., Aufb.u.Betriebsvorr.bei Schulen	161.189,98	166.400,00	166.500,00	166.500,00	166.500,00	166.500,00
4711304	Geb./Aufb/BetriebsKult.-/Sport-/Freiz.-/Garten	35.907,73	44.200,00	48.000,00	48.000,00	48.000,00	48.000,00
4711305	Geb.u.Aufb.b.Brands.,Rett.d.u.Katastrophens.an.	21.211,75	21.200,00	21.300,00	21.300,00	21.300,00	21.300,00
4711306	Geb./Aufb/Betriebsv.sonst.Dst-/Geschäfts-/Betr	16.326,74	16.300,00	16.400,00	16.400,00	16.400,00	16.400,00
4711307	Bauten auf fremdem Grund und Boden	0,00	0,00	17.800,00	17.800,00	17.800,00	17.800,00
4711402	Brücken und Tunnel	15.143,33	15.100,00	15.100,00	15.100,00	15.100,00	15.100,00
4711405	Entwässerungs- und Abwasserbeseitigungsanlagen	46.376,66	48.000,00	49.400,00	49.400,00	500,00	500,00
4711406	Straßen, Wege, Plätze, Verkehrlenkungsanlagen	73.418,30	75.800,00	69.800,00	69.800,00	61.600,00	55.400,00
4711407	Strom-, Gas-, Wasserleit. u.zugehörige Anlagen	1.735,49	1.700,00	1.700,00	1.700,00	1.700,00	1.700,00
4711600	Abschreibungen auf Fahrzeuge	133.717,82	124.500,00	126.600,00	116.900,00	108.500,00	104.000,00
4711800	Auflösung Sammelposten	53.683,38	56.600,00	52.600,00	41.600,00	26.800,00	14.300,00
4711702	Betriebs- und Geschäftsausstattung	50.445,05	53.300,00	67.600,00	58.700,00	53.600,00	47.800,00
17.	Zinsen und ähnliche Aufwendungen	269.940,20	265.500,00	257.000,00	244.500,00	230.300,00	216.800,00
4517000	Zinsaufwendungen an Kreditinstitute	269.940,20	265.000,00	256.000,00	243.500,00	229.300,00	215.800,00
4521000	Zinsaufwendungen für Liquiditätskredite	0,00	500,00	1.000,00	1.000,00	1.000,00	1.000,00
18.	Transferaufwendungen	1.211.330,95	1.046.000,00	782.000,00	788.600,00	806.600,00	823.100,00
4312000	Zuweisungen an Gemeinden und Gemeindeverbände	2.131,92	2.500,00	2.200,00	2.200,00	2.200,00	2.200,00
4313000	Zuweisungen an Zweckverbände und dergl.	479,42	500,00	500,00	500,00	500,00	500,00
4316000	Zuschüsse an sonst.öffentl.Sonderrechnungen	8.380,90	8.400,00	8.600,00	8.600,00	8.600,00	8.600,00
4318000	Zuschüsse an übrige Bereiche	65.544,90	70.500,00	73.500,00	73.500,00	73.500,00	73.500,00
4318001	Zuschuss an die Kameradschaftskasse	5.112,66	5.400,00	5.400,00	5.400,00	5.400,00	5.400,00
4318002	Zuschuss an den Feuerwehrverband	1.014,00	1.100,00	1.100,00	1.100,00	1.100,00	1.100,00
4318003	Zuschuss für Feuerwehrwettbewerbe	0,00	400,00	400,00	400,00	400,00	400,00
4318012	Zuschuss Ferienpassaktion	500,00	500,00	1.500,00	1.500,00	1.500,00	1.500,00
4352000	Allgemeine Zuweisungen an Gemeinden (GV)	220.000,00	76.700,00	220.000,00	220.000,00	220.000,00	220.000,00

Gesamtergebnishaushalt							
Schüttorf Samtgemeinde							
Nr.	Bezeichnung	Ergebnis 2015	Ansatz 2016	Ansatz 2017	Plan 2018	Plan 2019	Plan 2020
4371000	Allgemeine Umlagen an das Land	29.760,00	30.000,00	30.200,00	30.400,00	30.600,00	30.800,00
4372010	Kreisumlage	878.407,15	0,00	0,00	0,00	0,00	0,00
4372100	Kreisumlage	0,00	850.000,00	438.600,00	445.000,00	462.800,00	479.100,00
19.	sonstige ordentliche Aufwendungen	1.037.929,49	1.060.900,00	1.078.000,00	1.083.000,00	1.092.300,00	1.089.100,00
4271021	Verdienstausfallentschädigung Feuerwehrangehörige	1.412,31	3.500,00	3.600,00	3.600,00	3.600,00	3.600,00
4271022	Verdienstausfallentschädigung Feuerwehrangehörige	1.504,43	5.500,00	8.000,00	6.700,00	6.700,00	6.700,00
4411000	Sonstige Personal- und Versorgungsaufwendungen	4.150,87	6.000,00	5.300,00	5.400,00	5.400,00	5.500,00
4421000	Aufwandsentschädigung der Bürgermeister	1.710,00	2.000,00	2.000,00	2.000,00	2.000,00	2.000,00
4421010	Aufwandsentschädigung der Ratsmitglieder	47.598,00	50.000,00	50.000,00	50.000,00	50.000,00	50.000,00
4421020	Sitzungsgelder	9.939,00	14.000,00	15.000,00	15.000,00	15.000,00	15.000,00
4421021	Verdienstausfallentschädigung	0,00	1.000,00	2.500,00	2.500,00	2.500,00	2.500,00
4421030	Aufwandsentschädigung HVB u. allg. Vertreter	4.090,44	4.100,00	4.100,00	4.100,00	4.100,00	4.100,00
4421040	Aufwandsentschädigung sonstige ehrenamtlich Tätige	0,00	2.500,00	4.500,00	4.500,00	4.500,00	500,00
4421050	Aufwandsentschädigung Feuerwehrangehörige	13.202,44	14.400,00	14.400,00	14.400,00	14.400,00	14.400,00
4421053	Gesundheitsfürsorge Feuerwehrangehörige	4.421,86	5.800,00	6.500,00	6.000,00	6.000,00	6.000,00
4429000	Verfügungsmittel	1.840,81	2.700,00	2.700,00	2.700,00	2.700,00	2.700,00
4429010	Kosten der Schülerbeförderung	12.973,22	11.300,00	12.700,00	12.800,00	13.000,00	13.100,00
4429020	Mitgliedsbeiträge	6.849,14	8.500,00	8.500,00	8.500,00	8.500,00	8.500,00
4431001	Bürobedarf	16.439,99	28.600,00	26.800,00	27.100,00	27.600,00	26.400,00
4431010	Bücher und Zeitschriften	19.553,58	18.000,00	18.100,00	18.400,00	18.500,00	18.300,00
4431020	Porto und Fernmeldekosten	31.804,75	38.700,00	40.500,00	41.100,00	41.800,00	37.800,00
4431030	Öffentliche Bekanntmachungen	8.081,93	21.800,00	6.500,00	6.500,00	6.500,00	5.500,00
4431040	Dienstreisen	5.687,00	7.400,00	8.100,00	7.700,00	7.700,00	7.500,00
4431050	Gerichts- und ähnliche Kosten	103,05	1.500,00	1.500,00	1.500,00	1.500,00	1.500,00
4431051	Kosten der Rechnungsprüfung	12.475,00	10.000,00	10.000,00	10.000,00	10.000,00	10.000,00
4431060	Sonstige Geschäftsausgaben	70.388,33	64.300,00	79.400,00	80.400,00	81.500,00	82.400,00
4431300	Geschäftsausgaben Schulbudget	55.096,90	40.800,00	40.300,00	40.300,00	40.300,00	40.300,00
4431600	Aufwand des Geldverkehrs	8,80	100,00	100,00	100,00	100,00	100,00
4441010	Unfall- und Haftpflichtversicherung	33.001,62	36.200,00	36.900,00	37.500,00	38.200,00	38.800,00
4441102	Schülerunfall	69.824,50	77.100,00	81.000,00	81.300,00	81.600,00	81.900,00
4450010	Bundesanteil Gebühren für Führungszeugnisse	4.263,80	4.400,00	4.500,00	4.600,00	4.700,00	4.800,00
4452000	Erstattungen an Gemeinden und Gemeindeverbände	166.901,30	155.300,00	187.900,00	190.600,00	193.800,00	196.500,00
4452020	Erstattung an Landkreis Betriebskosten Digitalfunk	2.953,23	3.100,00	3.100,00	3.100,00	3.200,00	3.200,00
4452010	Erstattungen Bauhofleistungen an Gemeinden/	178.811,53	113.200,00	113.900,00	112.400,00	111.400,00	110.400,00
4455010	Kostenerstattung für das Schulschwimmen	63.846,90	60.800,00	62.700,00	63.300,00	64.100,00	65.200,00
4455020	Erstattung Betriebskosten	169.803,02	170.000,00	137.500,00	138.500,00	140.000,00	141.500,00
4458010	Erstattungen an Fraktionen und Gruppen	1.533,90	3.300,00	3.400,00	3.400,00	3.400,00	3.400,00
4458020	Personalkostenerstattung Schulsozialarbeit	17.657,84	50.000,00	51.000,00	52.000,00	53.000,00	54.000,00
4621000	Deckungsreserve (Planungskonto)	0,00	20.000,00	20.000,00	20.000,00	20.000,00	20.000,00
4621010	Deckungsreserve Personalaufwendg. (Planungskonto)	0,00	5.000,00	5.000,00	5.000,00	5.000,00	5.000,00
20.	Überschuss gem § 15 Abs. 5 GemHKVO	0,00	7.100,00	59.300,00	107.600,00	223.800,00	186.500,00
4911000	Zuführung e. Überschusses d. ordentl. Ergebnisses	0,00	7.100,00	59.300,00	107.600,00	223.800,00	186.500,00
21.	= Summe ordentliche Aufwendungen	7.928.251,69	8.705.800,00	8.117.400,00	7.900.500,00	7.933.100,00	7.920.800,00
22.	ordentliches Ergebnis	366.350,90	7.100,00	59.300,00	107.600,00	223.800,00	186.500,00

Gesamtergebnishaushalt

Schüttorf Samtgemeinde

Nr.	Bezeichnung	Ergebnis 2015	Ansatz 2016	Ansatz 2017	Plan 2018	Plan 2019	Plan 2020
23.	außerordentliche Erträge	21.837,48	16.300,00	0,00	0,00	0,00	0,00
5029000	Sonstige periodenfremde Erträge	-19.748,45	-16.300,00	0,00	0,00	0,00	0,00
5312201	Abgang Fahrzeuge	-2.089,03	0,00	0,00	0,00	0,00	0,00
24.	außerordentliche Aufwendungen	3.170,30	1.200,00	0,00	0,00	0,00	0,00
5129000	Sonstige Periodenfremde Aufwendungen	3.170,30	1.200,00	0,00	0,00	0,00	0,00
26.	= Summe aus Zeile 24 und 25	-3.170,30	-1.200,00	0,00	0,00	0,00	0,00
27.	außerordentliches Ergebnis	18.667,18	15.100,00	0,00	0,00	0,00	0,00
28.	Jahresergebnis	385.018,08	22.200,00	59.300,00	107.600,00	223.800,00	186.500,00

Gesamtfinanzhaushalt							
Schüttdorf Samtgemeinde							
Nr.	Bezeichnung	Ergebnis 2015	Ansatz 2016	Ansatz 2017	Plan 2018	Plan 2019	Plan 2020
	Einzahlungen aus laufender Verwaltungstätigkeit	0,00	0,00	0,00	0,00	0,00	0,00
1.	Steuern und ähnliche Abgaben	0,00	0,00	0,00	0,00	0,00	0,00
2.	Zuwendungen und allgemeine Umlagen	6.743.889,70	6.821.100,00	6.498.900,00	6.426.700,00	6.480.000,00	6.529.800,00
3.	sonstige Transfereinzahlungen	0,00	0,00	0,00	0,00	0,00	0,00
4.	öffentlich-rechtliche Entgelte	177.145,41	165.200,00	165.200,00	165.200,00	165.200,00	155.200,00
5.	privatrechtliche Entgelte	42.556,83	45.800,00	44.900,00	44.900,00	44.900,00	43.500,00
6.	Kostenerstattungen u. Kostenumlagen	683.180,16	1.247.500,00	997.800,00	862.700,00	874.400,00	827.600,00
7.	Zinsen und ähnliche Einzahlungen	52,81	500,00	300,00	300,00	300,00	300,00
8.	Einzahl. a. d. Veräußerung geringw. Vermögensg.	0,00	0,00	0,00	0,00	0,00	0,00
9.	sonstige haushaltswirksame Einzahlungen	87.639,84	57.800,00	33.500,00	33.500,00	33.500,00	33.500,00
10.	= Summe der Einzahlungen aus lfd. Verwaltungstätigkeit	7.734.464,75	8.337.900,00	7.740.600,00	7.533.300,00	7.598.300,00	7.589.900,00
	Auszahlungen aus lfd. Verwaltungstätigkeit	0,00	0,00	0,00	0,00	0,00	0,00
11.	Auszahlungen für aktives Personal	2.479.029,70	2.570.000,00	2.795.200,00	2.804.100,00	2.847.800,00	2.891.100,00
12.	Auszahlungen für Versorgung	47.338,66	40.900,00	44.000,00	44.500,00	45.000,00	45.500,00
13.	Auszahl. f. Sach- und Dienstleist. u. ger. Verm.	1.994.198,24	2.919.700,00	2.279.800,00	2.029.300,00	1.965.800,00	1.973.300,00
14.	Zinsen und ähnliche Auszahlungen	269.940,20	265.500,00	257.000,00	244.500,00	230.300,00	216.800,00
15.	Transferauszahlungen	1.181.016,37	1.046.000,00	782.000,00	788.600,00	806.600,00	823.100,00
16.	sonstige haushaltswirksame Auszahlungen	989.958,69	1.037.100,00	1.053.000,00	1.058.000,00	1.067.300,00	1.064.100,00
17.	= Summe der Auszahlungen aus lfd. Verwaltungstätigkeit	6.961.481,86	7.879.200,00	7.211.000,00	6.969.000,00	6.962.800,00	7.013.900,00
18.	Saldo aus lfd. Verwaltungstätigkeit	772.982,89	458.700,00	529.600,00	564.300,00	635.500,00	576.000,00
	Einzahlungen für Investitionstätigkeit	0,00	0,00	0,00	0,00	0,00	0,00
19.	Zuwendungen für Investitionstätigkeit	68.042,66	240.200,00	5.500,00	-1.055.400,00	0,00	0,00
20.	Beiträge u. ä. Entgelte f. Investitionstätigkeit	0,00	0,00	0,00	0,00	0,00	0,00
21.	Veräußerung von Sachvermögen	2.090,03	0,00	0,00	2.160.000,00	0,00	0,00
22.	Veräußerung von Finanzvermögensanlagen	0,00	0,00	0,00	0,00	0,00	0,00
23.	sonstige Investitionstätigkeit	0,00	0,00	0,00	0,00	0,00	0,00
24.	= Summe der Einzahlungen aus Investitionstätigkeit	70.132,69	240.200,00	5.500,00	1.104.600,00	0,00	0,00
	Auszahlungen für Investitionstätigkeit	0,00	0,00	0,00	0,00	0,00	0,00
25.	Erwerb von Grundstücken und Gebäuden	0,00	500.000,00	0,00	0,00	0,00	0,00
26.	Baumaßnahmen	250.180,85	1.323.000,00	1.717.000,00	435.000,00	500.000,00	100.000,00
27.	Erwerb von beweglichem Sachvermögen	200.722,93	297.000,00	285.900,00	0,00	0,00	0,00
28.	Erwerb von Finanzvermögensanlagen	7,10	0,00	0,00	0,00	0,00	0,00
29.	aktivierbare Zuwendungen	43.255,64	135.000,00	181.000,00	15.000,00	55.000,00	55.000,00
30.	sonstige Investitionstätigkeit	0,00	0,00	0,00	0,00	0,00	0,00
31.	= Summe der Auszahlungen für Investitionstätigkeit	494.166,52	2.255.000,00	2.183.900,00	450.000,00	555.000,00	155.000,00
32.	Saldo aus Investitionstätigkeit	-424.033,83	-2.014.800,00	-2.178.400,00	654.600,00	-555.000,00	-155.000,00
33.	Finanzmittel-Überschuss/ -Fehlbetrag	348.949,06	-1.556.100,00	-1.648.800,00	1.218.900,00	80.500,00	421.000,00
	Ein-, Auszahlungen aus Finanzierungstätigkeit	0,00	0,00	0,00	0,00	0,00	0,00
34.	Aufnahme von Krediten u. Darl. f. Investitionen	110.000,00	1.187.900,00	633.500,00	0,00	0,00	0,00

Gesamtfinanzhaushalt							
Schüttorf Samtgemeinde							
Nr.	Bezeichnung	Ergebnis 2015	Ansatz 2016	Ansatz 2017	Plan 2018	Plan 2019	Plan 2020
35.	Tilgung von Krediten u. Darl. f. Investitionen	490.466,15	508.100,00	461.700,00	499.100,00	493.000,00	476.500,00
36.	Saldo aus Finanzierungstätigkeit	-380.466,15	679.800,00	171.800,00	-499.100,00	-493.000,00	-476.500,00
37.	Summe der Salden aus Zeile 33 und 36	-31.517,09	-876.300,00	-1.477.000,00	719.800,00	-412.500,00	-55.500,00
38.	voraussichtlicher Bestand an Zahlungsmitteln zu Beginn des Jahres	246.518,78	197.308,87	127.920,11	-1.349.079,89	-629.279,89	-1.041.779,89
39.	voraussichtlicher Bestand an Zahlungsmitteln am Ende des Jahres (37. + 38.)	197.308,87	127.920,11	-1.349.079,89	-629.279,89	-1.041.779,89	-1.097.279,89

Investitionen							
Schüttorf Samtgemeinde							
Nr. Bezeichnung	Jahres- ergebnis 2015	Ansatz 2016	Ansatz 2017	Finanzplan 2018	Finanzplan 2019	Finanzplan 2020	
I12-00-017 Ausbaubeitrag Süsterstraße-GSadS	-28.808,48	0,00	0,00	0,00	0,00	0,00	
29. - aktivierbare Zuwendungen	28.808,48	0,00	0,00	0,00	0,00	0,00	
I12-00-018 Ausbaubeitrag Süsterstraße-Kath.GS	-4.447,16	0,00	0,00	0,00	0,00	0,00	
29. - aktivierbare Zuwendungen	4.447,16	0,00	0,00	0,00	0,00	0,00	
I13-00-002 Beschaffung Digitalfunk OF Schüttorf	-12.434,54	18.000,00	0,00	0,00	0,00	0,00	
19. + Zuwendungen für Investitionstätigkeit	0,00	18.000,00	0,00	0,00	0,00	0,00	
27. - Erwerb von beweglichem Sachvermögen	12.434,54	0,00	0,00	0,00	0,00	0,00	
I13-00-004 Beschaffung Digitalfunk OF Isterberg	-17.983,45	8.500,00	0,00	0,00	0,00	0,00	
19. + Zuwendungen für Investitionstätigkeit	0,00	8.500,00	0,00	0,00	0,00	0,00	
27. - Erwerb von beweglichem Sachvermögen	17.983,45	0,00	0,00	0,00	0,00	0,00	
I13-00-006 Beschaffung Digitalfunk OF Ohne	-3.331,72	6.500,00	0,00	0,00	0,00	0,00	
19. + Zuwendungen für Investitionstätigkeit	0,00	6.500,00	0,00	0,00	0,00	0,00	
27. - Erwerb von beweglichem Sachvermögen	3.331,72	0,00	0,00	0,00	0,00	0,00	
I13-00-008 Beschaffung RW II OF Schüttorf	31.550,35	0,00	0,00	0,00	0,00	0,00	
19. + Zuwendungen für Investitionstätigkeit	31.550,35	0,00	0,00	0,00	0,00	0,00	
I13-00-035 Picknickplätze Isterberg	581,67	0,00	0,00	0,00	0,00	0,00	
19. + Zuwendungen für Investitionstätigkeit	581,67	0,00	0,00	0,00	0,00	0,00	
I14-00-002 Erneuerung Gem.- Verb.-Straßen	-79.018,71	0,00	0,00	0,00	0,00	0,00	
26. - Baumaßnahmen	79.018,71	0,00	0,00	0,00	0,00	0,00	
I14-00-003 Bau eines Kleinkinderbeckens am Freibad	14.160,50	-400.000,00	0,00	0,00	0,00	0,00	
19. + Zuwendungen für Investitionstätigkeit	15.000,00	30.000,00	0,00	0,00	0,00	0,00	
26. - Baumaßnahmen	839,50	430.000,00	0,00	0,00	0,00	0,00	
I14-00-004 Bewegl. Anlagevermögen SG-Verwaltung	-236,81	0,00	0,00	0,00	0,00	0,00	
27. - Erwerb von beweglichem Sachvermögen	236,81	0,00	0,00	0,00	0,00	0,00	
I14-00-007 Bewegl.Anlagevermögen OF Ohne	-2.241,48	0,00	0,00	0,00	0,00	0,00	
27. - Erwerb von beweglichem Sachvermögen	2.241,48	0,00	0,00	0,00	0,00	0,00	
I14-00-015 Sanierung RW-Kanal Nordhorner Str. 2. BA	-31.072,01	0,00	0,00	0,00	0,00	0,00	
26. - Baumaßnahmen	31.072,01	0,00	0,00	0,00	0,00	0,00	
I14-00-017 Sanierung RW-Kanal Eschen-/Brunnenstr.	-27.072,01	0,00	0,00	0,00	0,00	0,00	
26. - Baumaßnahmen	27.072,01	0,00	0,00	0,00	0,00	0,00	
I14-00-021 Erweiterung Verwaltung Oberschule	-111.795,76	0,00	0,00	0,00	0,00	0,00	
26. - Baumaßnahmen	100.737,15	0,00	0,00	0,00	0,00	0,00	
27. - Erwerb von beweglichem Sachvermögen	11.058,61	0,00	0,00	0,00	0,00	0,00	
I14-00-024 Bewegl. Anlagevermögen Oberschule außerh.Budget	-2.415,64	0,00	0,00	0,00	0,00	0,00	
19. + Zuwendungen für Investitionstätigkeit	350,00	0,00	0,00	0,00	0,00	0,00	
27. - Erwerb von beweglichem Sachvermögen	2.765,64	0,00	0,00	0,00	0,00	0,00	
I15-00-002 Anbau Verwaltungstrakt GS Quendorf	-9.185,46	-283.000,00	0,00	0,00	0,00	0,00	
26. - Baumaßnahmen	9.185,46	268.000,00	0,00	0,00	0,00	0,00	

Investitionen							
Schüttorf Samtgemeinde							
Nr. Bezeichnung	Jahres- ergebnis 2015	Ansatz 2016	Ansatz 2017	Finanzplan 2018	Finanzplan 2019	Finanzplan 2020	
27. - Erwerb von beweglichem Sachvermögen	0,00	15.000,00	0,00	0,00	0,00	0,00	
I15-00-003 Bewegl. Anlagevermögen SG-Verwaltung	-5.489,32	0,00	0,00	0,00	0,00	0,00	
27. - Erwerb von beweglichem Sachvermögen	5.489,32	0,00	0,00	0,00	0,00	0,00	
I15-00-004 Bewegl. Anlageverm.EDV, SG-Verwaltung	-3.062,77	0,00	0,00	0,00	0,00	0,00	
27. - Erwerb von beweglichem Sachvermögen	3.062,77	0,00	0,00	0,00	0,00	0,00	
I15-00-005 BGA OF Schüttorf	-11.589,41	0,00	0,00	0,00	0,00	0,00	
19. + Zuwendungen für Investitionstätigkeit	2.242,10	0,00	0,00	0,00	0,00	0,00	
27. - Erwerb von beweglichem Sachvermögen	13.831,51	0,00	0,00	0,00	0,00	0,00	
I15-00-006 BGA OF Isterberg	-2.966,52	0,00	0,00	0,00	0,00	0,00	
27. - Erwerb von beweglichem Sachvermögen	2.966,52	0,00	0,00	0,00	0,00	0,00	
I15-00-007 BGA OF Ohne	-18.406,07	0,00	0,00	0,00	0,00	0,00	
21. + Veräußerung von Sachanlagen	2.090,03	0,00	0,00	0,00	0,00	0,00	
27. - Erwerb von beweglichem Sachvermögen	20.496,10	0,00	0,00	0,00	0,00	0,00	
I15-00-008 BGA Ev. Grundschule	-3.687,81	0,00	0,00	0,00	0,00	0,00	
27. - Erwerb von beweglichem Sachvermögen	3.687,81	0,00	0,00	0,00	0,00	0,00	
I15-00-009 BGA Ev. Grundschule- außerh. Budget	-2.753,53	-10.500,00	0,00	0,00	0,00	0,00	
19. + Zuwendungen für Investitionstätigkeit	0,00	5.500,00	0,00	0,00	0,00	0,00	
27. - Erwerb von beweglichem Sachvermögen	2.753,53	16.000,00	0,00	0,00	0,00	0,00	
I15-00-010 BGA-GS a.d.Süsteresch- Budget	-2.866,94	0,00	0,00	0,00	0,00	0,00	
27. - Erwerb von beweglichem Sachvermögen	2.866,94	0,00	0,00	0,00	0,00	0,00	
I15-00-011 BGA GS a. d.Süsteresch- außerh. Budget	-30.277,97	0,00	0,00	0,00	0,00	0,00	
27. - Erwerb von beweglichem Sachvermögen	30.277,97	0,00	0,00	0,00	0,00	0,00	
I15-00-012 BGA Kath. Grundschule- Budget	-2.022,34	0,00	0,00	0,00	0,00	0,00	
27. - Erwerb von beweglichem Sachvermögen	2.022,34	0,00	0,00	0,00	0,00	0,00	
I15-00-013 BGA GS Quendorf- Budget	-3.202,96	0,00	0,00	0,00	0,00	0,00	
27. - Erwerb von beweglichem Sachvermögen	3.202,96	0,00	0,00	0,00	0,00	0,00	
I15-00-014 BGA Oberschule- Budget	-18.578,86	0,00	0,00	0,00	0,00	0,00	
27. - Erwerb von beweglichem Sachvermögen	18.578,86	0,00	0,00	0,00	0,00	0,00	
I15-00-015 Sanierung Obersch. "Blauer Trakt"	0,00	-547.300,00	-717.000,00	23.300,00	0,00	0,00	
19. + Zuwendungen für Investitionstätigkeit	0,00	169.700,00	0,00	23.300,00	0,00	0,00	
26. - Baumaßnahmen	0,00	717.000,00	717.000,00	0,00	0,00	0,00	
I15-00-016 Erneuerung Brücke Wasserstiege, Samern	-2.256,01	-26.000,00	0,00	0,00	0,00	0,00	
26. - Baumaßnahmen	2.256,01	26.000,00	0,00	0,00	0,00	0,00	
I15-00-018 Einführ. digitale Archivierung-Lizenzen	-1.646,19	-5.000,00	0,00	0,00	0,00	0,00	
27. - Erwerb von beweglichem Sachvermögen	1.646,19	5.000,00	0,00	0,00	0,00	0,00	
I15-00-019 Co-Finanzierung Leader, 2.Förderperiode	-10.000,00	0,00	0,00	0,00	0,00	0,00	
29. - aktivierbare Zuwendungen	10.000,00	0,00	0,00	0,00	0,00	0,00	
I15-00-020 BGA GS a.d.Süsteresch, außerh. Budget	-8.723,99	0,00	0,00	0,00	0,00	0,00	
27. - Erwerb von beweglichem Sachvermögen	8.723,99	0,00	0,00	0,00	0,00	0,00	

Investitionen							
Schüttorf Samtgemeinde							
Nr. Bezeichnung	Jahres- ergebnis 2015	Ansatz 2016	Ansatz 2017	Finanzplan 2018	Finanzplan 2019	Finanzplan 2020	
I15-00-022 Bewegl. Anlagevermögen, Sporthalle Samern	-714,60	0,00	0,00	0,00	0,00	0,00	
27. - Erwerb von beweglichem Sachvermögen	714,60	0,00	0,00	0,00	0,00	0,00	
I15-00-023 BGA GS Quendorf, Mensaausstattung	-10.575,52	-2.000,00	0,00	0,00	0,00	0,00	
27. - Erwerb von beweglichem Sachvermögen	10.575,52	2.000,00	0,00	0,00	0,00	0,00	
I15-00-024 Bewegl.Anlagevermögen Archiv	-695,31	0,00	0,00	0,00	0,00	0,00	
27. - Erwerb von beweglichem Sachvermögen	695,31	0,00	0,00	0,00	0,00	0,00	
I15-00-025 BGA Kath. Grundschule- außerhalb Budget	-2.142,00	0,00	0,00	0,00	0,00	0,00	
27. - Erwerb von beweglichem Sachvermögen	2.142,00	0,00	0,00	0,00	0,00	0,00	
I15-00-026 Bewegl. Anlagevermögen Freibad	-6.034,70	0,00	0,00	0,00	0,00	0,00	
27. - Erwerb von beweglichem Sachvermögen	6.034,70	0,00	0,00	0,00	0,00	0,00	
I15-00-027 Anschaffung Defibrillatoren	-5.450,87	0,00	0,00	0,00	0,00	0,00	
19. + Zuwendungen für Investitionstätigkeit	5.450,87	0,00	0,00	0,00	0,00	0,00	
27. - Erwerb von beweglichem Sachvermögen	10.901,74	0,00	0,00	0,00	0,00	0,00	
I16-00-002 BGA, SG-Verwaltung	0,00	-20.000,00	0,00	0,00	0,00	0,00	
27. - Erwerb von beweglichem Sachvermögen	0,00	20.000,00	0,00	0,00	0,00	0,00	
I16-00-003 BGA-EDV, SG- Verwaltung	0,00	-20.000,00	0,00	0,00	0,00	0,00	
27. - Erwerb von beweglichem Sachvermögen	0,00	20.000,00	0,00	0,00	0,00	0,00	
I16-00-004 BGA, OF Schüttorf	0,00	-10.500,00	0,00	0,00	0,00	0,00	
27. - Erwerb von beweglichem Sachvermögen	0,00	10.500,00	0,00	0,00	0,00	0,00	
I16-00-005 BGA, OF Isterberg	0,00	-4.500,00	0,00	0,00	0,00	0,00	
27. - Erwerb von beweglichem Sachvermögen	0,00	4.500,00	0,00	0,00	0,00	0,00	
I16-00-006 BGA, OF Ohne	0,00	-9.900,00	0,00	0,00	0,00	0,00	
19. + Zuwendungen für Investitionstätigkeit	0,00	2.000,00	0,00	0,00	0,00	0,00	
27. - Erwerb von beweglichem Sachvermögen	0,00	11.900,00	0,00	0,00	0,00	0,00	
I16-00-007 BGA, Ev.-Grundschule- Budget	0,00	-7.700,00	0,00	0,00	0,00	0,00	
27. - Erwerb von beweglichem Sachvermögen	0,00	7.700,00	0,00	0,00	0,00	0,00	
I16-00-008 BGA, Ev.Grundschule- außerh.Budget	0,00	-12.500,00	0,00	0,00	0,00	0,00	
27. - Erwerb von beweglichem Sachvermögen	0,00	12.500,00	0,00	0,00	0,00	0,00	
I16-00-009 BGA, GS a.d.Süsteresch- Budget	0,00	-8.900,00	0,00	0,00	0,00	0,00	
27. - Erwerb von beweglichem Sachvermögen	0,00	8.900,00	0,00	0,00	0,00	0,00	
I16-00-011 BGA,Kath.Grundschule- Budget	0,00	-3.500,00	0,00	0,00	0,00	0,00	
27. - Erwerb von beweglichem Sachvermögen	0,00	3.500,00	0,00	0,00	0,00	0,00	
I16-00-013 BGA,GS Quendorf- Budget	0,00	-3.100,00	0,00	0,00	0,00	0,00	
27. - Erwerb von beweglichem Sachvermögen	0,00	3.100,00	0,00	0,00	0,00	0,00	
I16-00-014 BGA,GS Quendorf- außerh.Budget	0,00	-14.000,00	0,00	0,00	0,00	0,00	
27. - Erwerb von beweglichem Sachvermögen	0,00	14.000,00	0,00	0,00	0,00	0,00	
I16-00-015 BGA,Oberschule- Budget	0,00	-26.600,00	0,00	0,00	0,00	0,00	
27. - Erwerb von beweglichem Sachvermögen	0,00	26.600,00	0,00	0,00	0,00	0,00	

Investitionen							
Schüttdorf Samtgemeinde							
Nr. Bezeichnung	Jahres- ergebnis 2015	Ansatz 2016	Ansatz 2017	Finanzplan 2018	Finanzplan 2019	Finanzplan 2020	
I16-00-016 BGA Oberschule- Physik- u. Chemieraumerneuerung	0,00	-100.000,00	-76.000,00	0,00	0,00	0,00	
27. - Erwerb von beweglichem Sachvermögen	0,00	100.000,00	76.000,00	0,00	0,00	0,00	
I16-00-017 Co-Finanzierung Leader, 2. Förderperiode	0,00	-10.000,00	0,00	0,00	0,00	0,00	
29. - aktivierbare Zuwendungen	0,00	10.000,00	0,00	0,00	0,00	0,00	
I16-00-018 Invest.- Zusch.Friedhofskapelle ref. Kirche Schütt.	0,00	-125.000,00	-125.000,00	0,00	0,00	0,00	
29. - aktivierbare Zuwendungen	0,00	125.000,00	125.000,00	0,00	0,00	0,00	
I16-00-019 Erwerb u.Umbau Flüchtl.-unterkünfte	0,00	-500.000,00	0,00	0,00	0,00	0,00	
25. - Erwerb von Grundstücken und Gebäuden	0,00	500.000,00	0,00	0,00	0,00	0,00	
I16-00-020 RW-Kanal Baugeb.Krähenfurt	0,00	-15.000,00	-50.000,00	0,00	0,00	0,00	
26. - Baumaßnahmen	0,00	15.000,00	50.000,00	0,00	0,00	0,00	
I16-00-021 RW-Kanal Glatzer Straße	0,00	-30.000,00	0,00	0,00	0,00	0,00	
26. - Baumaßnahmen	0,00	30.000,00	0,00	0,00	0,00	0,00	
I16-00-022 RW-Kanal Ohne, Dorf	0,00	-75.000,00	-75.000,00	0,00	0,00	0,00	
26. - Baumaßnahmen	0,00	75.000,00	75.000,00	0,00	0,00	0,00	
I16-00-023 RW-Kanal Brunnenstraße	0,00	-5.000,00	0,00	0,00	0,00	0,00	
26. - Baumaßnahmen	0,00	5.000,00	0,00	0,00	0,00	0,00	
I16-00-024 RW-Kanal Tilsiter Straße	0,00	-35.000,00	0,00	0,00	0,00	0,00	
26. - Baumaßnahmen	0,00	35.000,00	0,00	0,00	0,00	0,00	
I16-00-025 RW-Kanal Wietkampstraße	0,00	-2.000,00	-50.000,00	0,00	0,00	0,00	
26. - Baumaßnahmen	0,00	2.000,00	50.000,00	0,00	0,00	0,00	
I16-00-031 GS a.d. Süsteresch - Ausbau WLAN Netz	0,00	-15.800,00	0,00	0,00	0,00	0,00	
27. - Erwerb von beweglichem Sachvermögen	0,00	15.800,00	0,00	0,00	0,00	0,00	
I17-00-001 Erneuerung Gem.- Verb.-Straßen	0,00	0,00	-100.000,00	0,00	0,00	0,00	
26. - Baumaßnahmen	0,00	0,00	100.000,00	0,00	0,00	0,00	
I17-00-002 Co-Finanzierung Leader, 2. Förderperiode	0,00	0,00	-10.000,00	0,00	0,00	0,00	
29. - aktivierbare Zuwendungen	0,00	0,00	10.000,00	0,00	0,00	0,00	
I17-00-003 BGA-SG-Verwaltung	0,00	0,00	-20.000,00	0,00	0,00	0,00	
27. - Erwerb von beweglichem Sachvermögen	0,00	0,00	20.000,00	0,00	0,00	0,00	
I17-00-004 BGA-EDV-SG- Verwaltung	0,00	0,00	-20.000,00	0,00	0,00	0,00	
27. - Erwerb von beweglichem Sachvermögen	0,00	0,00	20.000,00	0,00	0,00	0,00	
I17-00-005 BGA OF Schüttdorf	0,00	0,00	-62.600,00	0,00	0,00	0,00	
19. + Zuwendungen für Investitionstätigkeit	0,00	0,00	5.500,00	0,00	0,00	0,00	
27. - Erwerb von beweglichem Sachvermögen	0,00	0,00	68.100,00	0,00	0,00	0,00	
I17-00-006 BGA OF Isterberg	0,00	0,00	-4.200,00	0,00	0,00	0,00	
27. - Erwerb von beweglichem Sachvermögen	0,00	0,00	4.200,00	0,00	0,00	0,00	
I17-00-007 BGA OF Ohne	0,00	0,00	-8.200,00	0,00	0,00	0,00	
27. - Erwerb von beweglichem Sachvermögen	0,00	0,00	8.200,00	0,00	0,00	0,00	
I17-00-008 BGA Ev. Grundschule- Budget	0,00	0,00	-7.900,00	0,00	0,00	0,00	
27. - Erwerb von beweglichem Sachvermögen	0,00	0,00	7.900,00	0,00	0,00	0,00	

Investitionen							
Schüttorf Samtgemeinde							
Nr. Bezeichnung	Jahres- ergebnis 2015	Ansatz 2016	Ansatz 2017	Finanzplan 2018	Finanzplan 2019	Finanzplan 2020	
I17-00-009 BGA GS a.d.Süsteresch- Budget	0,00	0,00	-9.200,00	0,00	0,00	0,00	
27. - Erwerb von beweglichem Sachvermögen	0,00	0,00	9.200,00	0,00	0,00	0,00	
I17-00-010 BGA Kath.Grundschule- Budget	0,00	0,00	-3.000,00	0,00	0,00	0,00	
27. - Erwerb von beweglichem Sachvermögen	0,00	0,00	3.000,00	0,00	0,00	0,00	
I17-00-011 BGA GS Quendorf- Budget	0,00	0,00	-3.800,00	0,00	0,00	0,00	
27. - Erwerb von beweglichem Sachvermögen	0,00	0,00	3.800,00	0,00	0,00	0,00	
I17-00-012 BGA Oberschule Budget	0,00	0,00	-25.300,00	0,00	0,00	0,00	
27. - Erwerb von beweglichem Sachvermögen	0,00	0,00	25.300,00	0,00	0,00	0,00	
I17-00-013 Einführung digit. Archivierung-Lizenzen	0,00	0,00	-5.000,00	0,00	0,00	0,00	
27. - Erwerb von beweglichem Sachvermögen	0,00	0,00	5.000,00	0,00	0,00	0,00	
I17-00-014 Sanierung GS a.d.Süsteresch	0,00	0,00	-645.000,00	0,00	0,00	0,00	
26. - Baumaßnahmen	0,00	0,00	645.000,00	0,00	0,00	0,00	
I17-00-015 Straßenausbau Bahnhofstraße i.Z. SPNV	0,00	0,00	-25.000,00	-110.000,00	0,00	0,00	
26. - Baumaßnahmen	0,00	0,00	25.000,00	110.000,00	0,00	0,00	
I17-00-016 Ausbau Haltepunkt Bahnhof Quendorf-SPNV	0,00	0,00	-25.000,00	6.300,00	0,00	0,00	
19. + Zuwendungen für Investitionstätigkeit	0,00	0,00	0,00	131.300,00	0,00	0,00	
26. - Baumaßnahmen	0,00	0,00	25.000,00	125.000,00	0,00	0,00	
I17-00-017 Ladesäule f. Elektrofahrzeuge am Verw.- gebäude	0,00	0,00	-7.000,00	0,00	0,00	0,00	
27. - Erwerb von beweglichem Sachvermögen	0,00	0,00	7.000,00	0,00	0,00	0,00	
I17-00-018 BGA - Allgem.Feuerwehrangelegenheiten	0,00	0,00	-3.200,00	0,00	0,00	0,00	
27. - Erwerb von beweglichem Sachvermögen	0,00	0,00	3.200,00	0,00	0,00	0,00	
I17-00-019 Ausbau Breitbandnetz i. d.Samtgemeinde	0,00	0,00	-46.000,00	0,00	0,00	0,00	
29. - aktivierbare Zuwendungen	0,00	0,00	46.000,00	0,00	0,00	0,00	
I17-00-020 Baumaßnahm. Feuerwehrhaus Schüttorf	0,00	0,00	-30.000,00	-100.000,00	-400.000,00	0,00	
26. - Baumaßnahmen	0,00	0,00	30.000,00	100.000,00	400.000,00	0,00	
I17-00-021 Erneuerung Fahrradabstellanlagen am Freibad	0,00	0,00	-25.000,00	0,00	0,00	0,00	
27. - Erwerb von beweglichem Sachvermögen	0,00	0,00	25.000,00	0,00	0,00	0,00	
I18-00-001 Zuschu.Leaderprojekt Outdoor-Fitnessplatz	0,00	0,00	0,00	-5.000,00	0,00	0,00	
29. - aktivierbare Zuwendungen	0,00	0,00	0,00	5.000,00	0,00	0,00	
I18-00-002 Erneuerung Gem.- Verb.-Straßen	0,00	0,00	0,00	-100.000,00	0,00	0,00	
26. - Baumaßnahmen	0,00	0,00	0,00	100.000,00	0,00	0,00	
I18-00-003 Veräußerung des RW- Kanalnetzes	0,00	0,00	0,00	950.000,00	0,00	0,00	
19. + Zuwendungen für Investitionstätigkeit	0,00	0,00	0,00	-1.210.000,00	0,00	0,00	
21. + Veräußerung von Sachanlagen	0,00	0,00	0,00	2.160.000,00	0,00	0,00	
I18-00-004 Co-Finanzierung Leader, 2. Förderperiode	0,00	0,00	0,00	-10.000,00	0,00	0,00	
29. - aktivierbare Zuwendungen	0,00	0,00	0,00	10.000,00	0,00	0,00	
I19-00-001 Wiedereinführung SPNV	0,00	0,00	0,00	0,00	-45.000,00	-45.000,00	
29. - aktivierbare Zuwendungen	0,00	0,00	0,00	0,00	45.000,00	45.000,00	

Investitionen							
Schüttorf Samtgemeinde							
Nr. Bezeichnung	Jahres- ergebnis 2015	Ansatz 2016	Ansatz 2017	Finanzplan 2018	Finanzplan 2019	Finanzplan 2020	
I19-00-002 Erneuerung Gem.- Verb.-Straßen	0,00	0,00	0,00	0,00	-100.000,00	0,00	
26. - Baumaßnahmen	0,00	0,00	0,00	0,00	100.000,00	0,00	
I19-00-003 Co-Finanzierung Leader, 2. Förderperiode	0,00	0,00	0,00	0,00	-10.000,00	0,00	
29. - aktivierbare Zuwendungen	0,00	0,00	0,00	0,00	10.000,00	0,00	
I20-00-001 Erneuerung Gem.- Verb.-straßen	0,00	0,00	0,00	0,00	0,00	-100.000,00	
26. - Baumaßnahmen	0,00	0,00	0,00	0,00	0,00	100.000,00	
I20-00-002 Co-Finanzierung Leader, 2. Förderperiode	0,00	0,00	0,00	0,00	0,00	-10.000,00	
29. - aktivierbare Zuwendungen	0,00	0,00	0,00	0,00	0,00	10.000,00	

Verpflichtungserm.

Schüttorf Samtgemeinde

Nr. Bezeichnung	Finanzplan 2018	Finanzplan 2019	Finanzplan 2020				
VE17-00-01 Baumaßnahme Feuerwehrhaus Schüttorf	-100.000,00	-400.000,00	0,00				

Querschnitt Ergebnishaushalt

Schüttorf Samtgemeinde

Kostenstelle	Ordentliche Erträge	Ordentliche Aufwendungen	Ordentliches Ergebnis	Außerordentliche Erträge	Außerordentliche Aufwendungen	Außerordentliches Ergebnis
01 Teilhaushalt 1: Allgemeine Verwaltung und Finanzen	6.370.500,00	2.904.100,00	3.466.400,00	0,00	0,00	0,00
02 Teilhaushalt 2: Ordnung und Soziales	1.440.500,00	3.699.000,00	-2.258.500,00	0,00	0,00	0,00
03 Teilhaushalt 3: Bauwesen und Liegenschaften	306.400,00	1.514.300,00	-1.207.900,00	0,00	0,00	0,00
SUMME	8.117.400,00	8.117.400,00	0,00	0,00	0,00	0,00

Querschnitt Finanzhaushalt

Schüttorf Samtgemeinde

Kostenstelle	Einzahlungen aus lfd. Verwaltungs- tätigkeit	Auszahlungen aus lfd. Verwaltungs- tätigkeit	Saldo aus lfd. Verwaltungs- tätigkeit	Einzahlungen aus Investitions- tätigkeit	Auszahlungen für Investitions- tätigkeit	Saldo aus Investitions- tätigkeit
01 Teilhaushalt 1: Allgemeine Verwaltung und Finanzen	6.122.600,00	2.684.100,00	3.438.500,00	0,00	133.000,00	-133.000,00
02 Teilhaushalt 2: Ordnung und Soziales	1.374.200,00	3.222.900,00	-1.848.700,00	5.500,00	1.725.900,00	-1.720.400,00
03 Teilhaushalt 3: Bauwesen und Liegenschaften	243.800,00	1.304.000,00	-1.060.200,00	0,00	325.000,00	-325.000,00
SUMME	7.740.600,00	7.211.000,00	529.600,00	5.500,00	2.183.900,00	-2.178.400,00

Querschnitt Finanzhaushalt Teil 2

Schüttorf Samtgemeinde

Kostenstelle	Einzahlungen aus Finanzierungs- tätigkeit	Auszahlungen aus Finanzierungs- tätigkeit	Saldo aus Finanzierungs- tätigkeit	Veränderung von Bestand an Zahlungsmitteln	Verpflichtungsermächtigungen
01 Teilhaushalt 1: Allgemeine Verwaltung und Finanzen	633.500,00	461.700,00	171.800,00	3.477.300,00	0,00
02 Teilhaushalt 2: Ordnung und Soziales	0,00	0,00	0,00	-3.569.100,00	-500.000,00
03 Teilhaushalt 3: Bauwesen und Liegenschaften	0,00	0,00	0,00	-1.385.200,00	0,00
SUMME	633.500,00	461.700,00	171.800,00	-1.477.000,00	-500.000,00

Teilergebnishaushalt 01 Teilhaushalt 1: Allgemeine Verwaltung und Finanzen

Schüttdorf Samtgemeinde

Nr.	Bezeichnung	Ergebnis 2015	Ansatz 2016	Ansatz 2017	Plan 2018	Plan 2019	Plan 2020
	Ordentliche Erträge	0,00	0,00	0,00	0,00	0,00	0,00
1.	Steuern und ähnliche Abgaben	0,00	0,00	0,00	0,00	0,00	0,00
2.	Zuwendungen und allgemeine Umlagen	6.240.057,00	6.159.900,00	5.874.700,00	5.895.000,00	5.940.800,00	5.983.100,00
3.	Auflösungserträge aus Sonderposten	9.175,82	9.500,00	9.100,00	8.700,00	8.700,00	8.600,00
4.	sonstige Transfererträge	0,00	0,00	0,00	0,00	0,00	0,00
5.	öffentlich-rechtliche Entgelte	6.512,88	7.200,00	7.200,00	7.200,00	7.200,00	7.200,00
6.	privatrechtliche Entgelte	52,85	0,00	0,00	0,00	0,00	0,00
7.	Kostenerstattungen u. Kostenumlagen	197.905,35	190.700,00	230.400,00	231.900,00	236.400,00	232.400,00
8.	Zinsen und ähnliche Finanzerträge	3.822,32	500,00	300,00	300,00	300,00	300,00
9.	aktivierte Eigenleistungen	0,00	0,00	0,00	0,00	0,00	0,00
10.	Bestandsveränderungen	0,00	0,00	0,00	0,00	0,00	0,00
11.	sonstige ordentliche Erträge	446.614,29	207.900,00	248.800,00	247.300,00	248.600,00	250.100,00
12.	= Summe ordentliche Erträge	6.904.140,51	6.575.700,00	6.370.500,00	6.390.400,00	6.442.000,00	6.481.700,00
	Ordentliche Aufwendungen	0,00	0,00	0,00	0,00	0,00	0,00
13.	Aufwendungen für aktives Personal	1.021.433,95	1.090.300,00	1.229.400,00	1.264.900,00	1.287.600,00	1.311.000,00
14.	Aufwendungen für Versorgung	18.485,12	21.800,00	44.000,00	44.500,00	45.000,00	45.500,00
15.	Aufwendungen für Sach- u. Dienstleistungen	254.655,76	269.500,00	274.000,00	259.100,00	265.300,00	268.400,00
16.	Abschreibungen	45.254,63	47.000,00	51.300,00	48.000,00	43.700,00	37.200,00
17.	Zinsen und ähnliche Aufwendungen	269.940,20	265.500,00	257.000,00	244.500,00	230.300,00	216.800,00
18.	Transferaufwendungen	1.149.179,97	978.100,00	711.100,00	717.700,00	735.700,00	752.200,00
19.	sonstige ordentliche Aufwendungen	191.193,87	259.400,00	278.000,00	279.800,00	281.300,00	270.300,00
20.	= Summe ordentliche Aufwendungen	2.950.143,50	2.931.600,00	2.844.800,00	2.858.500,00	2.888.900,00	2.901.400,00
21.	ordentliches Ergebnis	3.953.997,01	3.644.100,00	3.525.700,00	3.531.900,00	3.553.100,00	3.580.300,00
22.	außerordentliche Erträge	2.776,78	4.000,00	0,00	0,00	0,00	0,00
23.	außerordentliche Aufwendungen	1.047,42	0,00	0,00	0,00	0,00	0,00
24.	außerordentliches Ergebnis	1.729,36	4.000,00	0,00	0,00	0,00	0,00
25.	Jahresergebnis	3.955.726,37	3.648.100,00	3.525.700,00	3.531.900,00	3.553.100,00	3.580.300,00
26.	Erträge aus internen Leistungsbeziehungen	0,00	0,00	0,00	0,00	0,00	0,00
27.	Aufwendungen aus internen Leistungsbeziehungen	0,00	0,00	0,00	0,00	0,00	0,00
28.	Saldo aus internen Leistungsbeziehungen	0,00	0,00	0,00	0,00	0,00	0,00
29.	Ergebnis mit internen Leistungsbeziehungen	3.955.726,37	3.648.100,00	3.525.700,00	3.531.900,00	3.553.100,00	3.580.300,00

Teilfinanzhaushalt 01 Teilhaushalt 1: Allgemeine Verwaltung und Finanzen							
Schüttdorf Samtgemeinde							
Nr.	Bezeichnung	Ergebnis 2015	Ansatz 2016	Ansatz 2017	Plan 2018	Plan 2019	Plan 2020
	Einzahlungen aus laufender Verwaltungstätigkeit	0,00	0,00	0,00	0,00	0,00	0,00
1.	Steuern und ähnliche Abgaben	0,00	0,00	0,00	0,00	0,00	0,00
2.	Zuwendungen und allgemeine Umlagen	6.240.057,00	6.159.900,00	5.874.700,00	5.895.000,00	5.940.800,00	5.983.100,00
3.	sonstige Transfereinzahlungen	0,00	0,00	0,00	0,00	0,00	0,00
4.	öffentlich-rechtliche Entgelte	6.512,88	7.200,00	7.200,00	7.200,00	7.200,00	7.200,00
5.	privatrechtliche Entgelte	52,85	0,00	0,00	0,00	0,00	0,00
6.	Kostenerstattungen u. Kostenumlagen	203.074,84	190.700,00	230.400,00	231.900,00	236.400,00	232.400,00
7.	Zinsen und ähnliche Einzahlungen	52,81	500,00	300,00	300,00	300,00	300,00
8.	Einzahl. a. d. Veräußerung geringw. Vermögensg.	0,00	0,00	0,00	0,00	0,00	0,00
9.	sonstige haushaltswirksame Einzahlungen	19.784,38	20.000,00	10.000,00	10.000,00	10.000,00	10.000,00
10.	= Summe der Einzahlungen aus lfd. Verwaltungstätigkeit	6.469.534,76	6.378.300,00	6.122.600,00	6.144.400,00	6.194.700,00	6.233.000,00
	Auszahlungen aus lfd. Verwaltungs- tätigkeit	0,00	0,00	0,00	0,00	0,00	0,00
11.	Auszahlungen für aktives Personal	977.030,86	1.001.500,00	1.145.000,00	1.174.800,00	1.192.100,00	1.208.900,00
12.	Auszahlungen für Versorgung	19.533,30	21.800,00	44.000,00	44.500,00	45.000,00	45.500,00
13.	Auszahl. f. Sach- und Dienstleist. u. ger. Verm.	243.579,08	269.500,00	274.000,00	259.100,00	265.300,00	268.400,00
14.	Zinsen und ähnliche Auszahlungen	269.940,20	265.500,00	257.000,00	244.500,00	230.300,00	216.800,00
15.	Transferauszahlungen	1.115.486,54	978.100,00	711.100,00	717.700,00	735.700,00	752.200,00
16.	sonstige haushaltswirksame Auszahlungen	183.616,06	234.400,00	253.000,00	254.800,00	256.300,00	245.300,00
17.	= Summe der Auszahlungen aus lfd. Verwaltungstätigkeit	2.809.186,04	2.770.800,00	2.684.100,00	2.695.400,00	2.724.700,00	2.737.100,00
18.	Saldo aus lfd. Verwaltungstätigkeit	3.660.348,72	3.607.500,00	3.438.500,00	3.449.000,00	3.470.000,00	3.495.900,00
	Einzahlungen für Investitionstätigkeit	0,00	0,00	0,00	0,00	0,00	0,00
19.	Zuwendungen für Investitionstätigkeit	581,67	0,00	0,00	131.300,00	0,00	0,00
20.	Beiträge u. ä. Entgelte f. Investitionstätigkeit	0,00	0,00	0,00	0,00	0,00	0,00
21.	Veräußerung von Sachvermögen	0,00	0,00	0,00	0,00	0,00	0,00
22.	Veräußerung von Finanzvermögensanlagen	0,00	0,00	0,00	0,00	0,00	0,00
23.	sonstige Investitionstätigkeit	0,00	0,00	0,00	0,00	0,00	0,00
24.	= Summe der Einzahlungen aus Investitionstätigkeit	581,67	0,00	0,00	131.300,00	0,00	0,00
	Auszahlungen für Investitionstätigkeit	0,00	0,00	0,00	0,00	0,00	0,00
25.	Erwerb von Grundstücken und Gebäuden	0,00	0,00	0,00	0,00	0,00	0,00
26.	Baumaßnahmen	0,00	0,00	25.000,00	125.000,00	0,00	0,00
27.	Erwerb von beweglichem Sachvermögen	11.130,40	45.000,00	52.000,00	0,00	0,00	0,00
28.	Erwerb von Finanzvermögensanlagen	7,10	0,00	0,00	0,00	0,00	0,00
29.	Aktivierbare Zuwendungen	10.000,00	10.000,00	56.000,00	15.000,00	55.000,00	55.000,00
30.	Sonstige Investitionstätigkeit	0,00	0,00	0,00	0,00	0,00	0,00
31.	= Summe der Auszahlungen für Investitionstätigkeit	21.137,50	55.000,00	133.000,00	140.000,00	55.000,00	55.000,00
32.	Saldo aus Investitionstätigkeit	-20.555,83	-55.000,00	-133.000,00	-8.700,00	-55.000,00	-55.000,00
33.	Finanzmittel-Überschuss/ -Fehlbetrag	3.639.792,89	3.552.500,00	3.305.500,00	3.440.300,00	3.415.000,00	3.440.900,00
	Ein-, Auszahlungen aus Finanzierungstätigkeit	0,00	0,00	0,00	0,00	0,00	0,00
34.	Aufnahme von Krediten u. Darl. f. Investitionen	110.000,00	1.187.900,00	633.500,00	0,00	0,00	0,00

Teilfinanzhaushalt 01 Teilhaushalt 1: Allgemeine Verwaltung und Finanzen

Schüttorf Samtgemeinde

Nr.	Bezeichnung	Ergebnis 2015	Ansatz 2016	Ansatz 2017	Plan 2018	Plan 2019	Plan 2020
35.	Tilgung von Krediten u. Darl. f. Investitionen	490.466,15	508.100,00	461.700,00	499.100,00	493.000,00	476.500,00
36.	Saldo aus Finanzierungstätigkeit	-380.466,15	679.800,00	171.800,00	-499.100,00	-493.000,00	-476.500,00
37.	Finanzmittelveränderung	3.259.326,74	4.232.300,00	3.477.300,00	2.941.200,00	2.922.000,00	2.964.400,00

Produktbeschreibung Produkt 11100 Politische Steuerung	
Schüttorf Samtgemeinde	
Produktbereich	1 Zentrale Verwaltung
Produktgruppe	111 Verwaltungssteuerung und -service
Produkt	11100 Politische Steuerung
Verantwortliche Organisationseinheit	Verantwortliche Person(en)
Allgemeine Verwaltung und Finanzen	Manfred Windhaus Gerhard Verwold (Vertretung)
Gremien	
Samtgemeinderat, Samtgemeindeausschuss, Samtgemeindebürgermeister	
Kurzbeschreibung	
Organe der Samtgemeinde sind der Rat, der Samtgemeindeausschuss (SGA) und der Samtgemeindebürgermeister. Daneben wird auch die Arbeit der vom Rat gebildeten Fachausschüsse hier kostenmäßig abgebildet.	
Allgemeine Ziele	
Gemeinwohlorientierte, bürgernahe und wirtschaftliche Aufgabenerfüllung	
Erläuterungen	
Aufwendungen und Erträge aus der Arbeit der Gemeindeorgane (SG-Bürgermeister, SG-Ausschuss, SG-Rat und Fachausschüsse) einschließlich Sitzungsdienst. Die Samtgemeinde hat 32 Ratsmitglieder.	
Zielgruppe	
Einwohner/-innen und Bürger/-innen der Samtgemeinde Schüttorf, Personal, Presse, andere Behörden	
Auftragsgrundlage	
Niedersächsisches Kommunalverfassungsgesetz (NKomVG)	

Teilergebnishaushalt Produkt 11100 Politische Steuerung

Schüttdorf Samtgemeinde

Nr.	Bezeichnung	Ergebnis 2015	Ansatz 2016	Ansatz 2017	Plan 2018	Plan 2019	Plan 2020
	Ordentliche Erträge	0,00	0,00	0,00	0,00	0,00	0,00
1.	Steuern und ähnliche Abgaben	0,00	0,00	0,00	0,00	0,00	0,00
2.	Zuwendungen und allgemeine Umlagen	0,00	0,00	0,00	0,00	0,00	0,00
3.	Auflösungserträge aus Sonderposten	0,00	0,00	0,00	0,00	0,00	0,00
4.	sonstige Transfererträge	0,00	0,00	0,00	0,00	0,00	0,00
5.	öffentlich-rechtliche Entgelte	0,00	0,00	0,00	0,00	0,00	0,00
6.	privatrechtliche Entgelte	10,00	0,00	0,00	0,00	0,00	0,00
7.	Kostenerstattungen u. Kostenumlagen	0,00	0,00	0,00	0,00	0,00	0,00
8.	Zinsen und ähnliche Finanzerträge	0,00	0,00	0,00	0,00	0,00	0,00
9.	aktivierte Eigenleistungen	0,00	0,00	0,00	0,00	0,00	0,00
10.	Bestandsveränderungen	0,00	0,00	0,00	0,00	0,00	0,00
11.	sonstige ordentliche Erträge	9.394,93	21.400,00	0,00	0,00	0,00	0,00
12.	= Summe ordentliche Erträge	9.404,93	21.400,00	0,00	0,00	0,00	0,00
	Ordentliche Aufwendungen	0,00	0,00	0,00	0,00	0,00	0,00
13.	Aufwendungen für aktives Personal	178.082,68	182.700,00	167.500,00	171.700,00	175.700,00	179.700,00
14.	Aufwendungen für Versorgung	4.620,44	6.800,00	0,00	0,00	0,00	0,00
15.	Aufwendungen für Sach- u. Dienstleistungen	21.804,47	23.800,00	22.200,00	22.700,00	23.400,00	23.900,00
16.	Abschreibungen	106,75	100,00	100,00	100,00	0,00	0,00
17.	Zinsen und ähnliche Aufwendungen	0,00	0,00	0,00	0,00	0,00	0,00
18.	Transferaufwendungen	0,00	0,00	0,00	0,00	0,00	0,00
19.	sonstige ordentliche Aufwendungen	74.968,44	84.400,00	87.300,00	87.500,00	87.500,00	87.600,00
20.	= Summe ordentliche Aufwendungen	279.582,78	297.800,00	277.100,00	282.000,00	286.600,00	291.200,00
21.	ordentliches Ergebnis	-270.177,85	-276.400,00	-277.100,00	-282.000,00	-286.600,00	-291.200,00
22.	außerordentliche Erträge	0,00	0,00	0,00	0,00	0,00	0,00
23.	außerordentliche Aufwendungen	162,28	0,00	0,00	0,00	0,00	0,00
24.	außerordentliches Ergebnis	-162,28	0,00	0,00	0,00	0,00	0,00
25.	Jahresergebnis	-270.340,13	-276.400,00	-277.100,00	-282.000,00	-286.600,00	-291.200,00
26.	Erträge aus internen Leistungsbeziehungen	0,00	0,00	0,00	0,00	0,00	0,00
27.	Aufwendungen aus internen Leistungsbeziehungen	0,00	0,00	0,00	0,00	0,00	0,00
28.	Saldo aus internen Leistungsbeziehungen	0,00	0,00	0,00	0,00	0,00	0,00
29.	Ergebnis mit internen Leistungsbeziehungen	-270.340,13	-276.400,00	-277.100,00	-282.000,00	-286.600,00	-291.200,00

Teilfinanzhaushalt Produkt 11100 Politische Steuerung							
Schüttdorf Samtgemeinde							
Nr.	Bezeichnung	Ergebnis 2015	Ansatz 2016	Ansatz 2017	Plan 2018	Plan 2019	Plan 2020
	Einzahlungen aus laufender Verwaltungstätigkeit	0,00	0,00	0,00	0,00	0,00	0,00
1.	Steuern und ähnliche Abgaben	0,00	0,00	0,00	0,00	0,00	0,00
2.	Zuwendungen und allgemeine Umlagen	0,00	0,00	0,00	0,00	0,00	0,00
3.	sonstige Transfereinzahlungen	0,00	0,00	0,00	0,00	0,00	0,00
4.	öffentlich-rechtliche Entgelte	0,00	0,00	0,00	0,00	0,00	0,00
5.	privatrechtliche Entgelte	10,00	0,00	0,00	0,00	0,00	0,00
6.	Kostenerstattungen u. Kostenumlagen	-200,00	0,00	0,00	0,00	0,00	0,00
7.	Zinsen und ähnliche Einzahlungen	0,00	0,00	0,00	0,00	0,00	0,00
8.	Einzahl. a. d. Veräußerung geringw. Vermögensg.	0,00	0,00	0,00	0,00	0,00	0,00
9.	sonstige haushaltswirksame Einzahlungen	0,00	0,00	0,00	0,00	0,00	0,00
10.	= Summe der Einzahlungen aus lfd. Verwaltungstätigkeit	-190,00	0,00	0,00	0,00	0,00	0,00
	Auszahlungen aus lfd. Verwaltungs- tätigkeit	0,00	0,00	0,00	0,00	0,00	0,00
11.	Auszahlungen für aktives Personal	153.277,11	155.600,00	141.100,00	143.300,00	145.600,00	147.500,00
12.	Auszahlungen für Versorgung	5.783,29	6.800,00	0,00	0,00	0,00	0,00
13.	Auszahl. f. Sach- und Dienstleist. u.ger.Verm.	21.621,39	23.800,00	22.200,00	22.700,00	23.400,00	23.900,00
14.	Zinsen und ähnliche Auszahlungen	0,00	0,00	0,00	0,00	0,00	0,00
15.	Transferauszahlungen	0,00	0,00	0,00	0,00	0,00	0,00
16.	sonstige haushaltswirksame Auszahlungen	75.205,72	84.400,00	87.300,00	87.500,00	87.500,00	87.600,00
17.	= Summe der Auszahlungen aus lfd. Verwaltungstätigkeit	255.887,51	270.600,00	250.600,00	253.500,00	256.500,00	259.000,00
18.	Saldo aus lfd. Verwaltungstätigkeit	-256.077,51	-270.600,00	-250.600,00	-253.500,00	-256.500,00	-259.000,00
	Einzahlungen für Investitionstätigkeit	0,00	0,00	0,00	0,00	0,00	0,00
19.	Zuwendungen für Investitionstätigkeit	0,00	0,00	0,00	0,00	0,00	0,00
20.	Beiträge u. ä. Entgelte f.Investitionstätigkeit	0,00	0,00	0,00	0,00	0,00	0,00
21.	Veräußerung von Sachvermögen	0,00	0,00	0,00	0,00	0,00	0,00
22.	Veräußerung von Finanzvermögensanlagen	0,00	0,00	0,00	0,00	0,00	0,00
23.	sonstige Investitionstätigkeit	0,00	0,00	0,00	0,00	0,00	0,00
24.	= Summe der Einzahlungen aus Investitionstätigkeit	0,00	0,00	0,00	0,00	0,00	0,00
	Auszahlungen für Investitionstätigkeit	0,00	0,00	0,00	0,00	0,00	0,00
25.	Erwerb von Grundstücken und Gebäuden	0,00	0,00	0,00	0,00	0,00	0,00
26.	Baumaßnahmen	0,00	0,00	0,00	0,00	0,00	0,00
27.	Erwerb von beweglichem Sachvermögen	0,00	0,00	0,00	0,00	0,00	0,00
28.	Erwerb von Finanzvermögensanlagen	0,00	0,00	0,00	0,00	0,00	0,00
29.	Aktivierbare Zuwendungen	0,00	0,00	0,00	0,00	0,00	0,00
30.	Sonstige Investitionstätigkeit	0,00	0,00	0,00	0,00	0,00	0,00
31.	= Summe der Auszahlungen für Investitionstätigkeit	0,00	0,00	0,00	0,00	0,00	0,00
32.	Saldo aus Investitionstätigkeit	0,00	0,00	0,00	0,00	0,00	0,00
33.	Finanzmittel-Überschuss/ -Fehlbetrag	-256.077,51	-270.600,00	-250.600,00	-253.500,00	-256.500,00	-259.000,00
	Ein-, Auszahlungen aus Finanzierungstätigkeit	0,00	0,00	0,00	0,00	0,00	0,00
34.	Aufnahme von Krediten u. Darl. f. Investitionen	0,00	0,00	0,00	0,00	0,00	0,00

Teilfinanzhaushalt Produkt 11100 Politische Steuerung							
Schüttorf Samtgemeinde							
Nr.	Bezeichnung	Ergebnis 2015	Ansatz 2016	Ansatz 2017	Plan 2018	Plan 2019	Plan 2020
35.	Tilgung von Krediten u. Darl. f. Investitionen	0,00	0,00	0,00	0,00	0,00	0,00
36.	Saldo aus Finanzierungstätigkeit	0,00	0,00	0,00	0,00	0,00	0,00
37.	Finanzmittelveränderung	-256.077,51	-270.600,00	-250.600,00	-253.500,00	-256.500,00	-259.000,00

Investitionen Produkt 11100 Politische Steuerung

Schüttorf Samtgemeinde

Nr. Bezeichnung	Jahres- ergebnis 2015	Ansatz 2016	Ansatz 2017	Finanzplan 2018	Finanzplan 2019	Finanzplan 2020	
114-00-023 Bewegl. Anlagevermögen Politische Steuerung	0,00	0,00	0,00	0,00	0,00	0,00	

Produktbeschreibung Produkt 11101 Verwaltungssteuerung	
Schüttorf Samtgemeinde	
Produktbereich	1 Zentrale Verwaltung
Produktgruppe	111 Verwaltungssteuerung und -service
Produkt	11101 Verwaltungssteuerung
Verantwortliche Organisationseinheit	Verantwortliche Person(en)
Allgemeine Verwaltung und Finanzen	Manfred Windhaus Gerhard Verwold (Vertretung)
Gremien	
Samtgemeinderat, Samtgemeindeausschuss und Fachausschüsse	
Kurzbeschreibung	
Regelung eines wirtschaftlichen Verwaltungsablaufs unter Berücksichtigung der rechtlichen Rahmenbedingungen und der Ansprüche der Bevölkerung an eine moderne Kommunalverwaltung. Repräsentation der Kommune	
Allgemeine Ziele	
Gemeinwohlorientierte, bürgernahe und wirtschaftliche Aufgabenerfüllung Maßnahmen zur Schaffung einer modernen Dienstleistungsverwaltung	
Maßnahmen	
Fortsetzung der Einführung eines digitalen Aktenverwaltungssystems in der Samtgemeindeverwaltung. Dies ist schrittweise in den Fachbereichen und Ämtern vorgesehen. Ziel für 2017 Die Digitalisierung der Aktenbestände soll fortgesetzt werden. Bis zum Jahresende sind die Vorbereitungen für die elektronische Archivierung der Kassenbelege zu treffen. Die Umsetzung wird dann im Jahre 2018 erfolgen.	
Erläuterungen	
Zum Aufgabenfeld bei diesem Produkt gehören u. a. die Ablauforganisation, die strategische Personalplanung, das kommunale Erscheinungsbild, das Qualitätsmanagement, das Rechtswesen zur einheitlichen Rechtsanwendung, die zentrale Beschaffung von Wirtschaftsgütern für den Verwaltungsbedarf, die grundsätzliche Ausgestaltung der EDV- und Kommunikationsstrukturen.	
Zielgruppe	
Mitarbeiter/-innen der Verwaltung, Einwohner/-innen der Samtgemeinde Schüttorf	
Auftragsgrundlage	
Niedersächsisches Kommunalverfassungsgesetz (NKomVG), Tarifverträge, Dienstanweisungen, Verwaltungsrichtlinien	

Teilergebnishaushalt Produkt 11101 Verwaltungssteuerung

Schüttrorf Samtgemeinde

Nr.	Bezeichnung	Ergebnis 2015	Ansatz 2016	Ansatz 2017	Plan 2018	Plan 2019	Plan 2020
	Ordentliche Erträge	0,00	0,00	0,00	0,00	0,00	0,00
1.	Steuern und ähnliche Abgaben	0,00	0,00	0,00	0,00	0,00	0,00
2.	Zuwendungen und allgemeine Umlagen	1.181,00	1.200,00	1.200,00	1.200,00	1.200,00	1.200,00
3.	Auflösungserträge aus Sonderposten	4.549,18	4.900,00	4.500,00	4.100,00	4.100,00	4.000,00
4.	sonstige Transfererträge	0,00	0,00	0,00	0,00	0,00	0,00
5.	öffentlich-rechtliche Entgelte	0,00	0,00	0,00	0,00	0,00	0,00
6.	privatrechtliche Entgelte	42,85	0,00	0,00	0,00	0,00	0,00
7.	Kostenerstattungen u. Kostenumlagen	129.384,68	144.000,00	147.000,00	150.000,00	153.000,00	156.000,00
8.	Zinsen und ähnliche Finanzerträge	3.769,51	0,00	0,00	0,00	0,00	0,00
9.	aktivierte Eigenleistungen	0,00	0,00	0,00	0,00	0,00	0,00
10.	Bestandsveränderungen	0,00	0,00	0,00	0,00	0,00	0,00
11.	sonstige ordentliche Erträge	154.184,55	16.200,00	108.200,00	106.700,00	108.000,00	109.500,00
12.	= Summe ordentliche Erträge	293.111,77	166.300,00	260.900,00	262.000,00	266.300,00	270.700,00
	Ordentliche Aufwendungen	0,00	0,00	0,00	0,00	0,00	0,00
13.	Aufwendungen für aktives Personal	450.497,44	475.900,00	575.200,00	597.300,00	606.300,00	615.800,00
14.	Aufwendungen für Versorgung	5.083,71	5.200,00	44.000,00	44.500,00	45.000,00	45.500,00
15.	Aufwendungen für Sach- u. Dienstleistungen	98.414,38	58.700,00	74.900,00	60.800,00	62.000,00	62.900,00
16.	Abschreibungen	23.644,62	26.400,00	26.800,00	24.100,00	22.100,00	20.500,00
17.	Zinsen und ähnliche Aufwendungen	0,00	0,00	0,00	0,00	0,00	0,00
18.	Transferaufwendungen	8.380,90	8.400,00	8.600,00	8.600,00	8.600,00	8.600,00
19.	sonstige ordentliche Aufwendungen	55.490,16	63.300,00	65.500,00	66.000,00	66.600,00	67.100,00
20.	= Summe ordentliche Aufwendungen	641.511,21	637.900,00	795.000,00	801.300,00	810.600,00	820.400,00
21.	ordentliches Ergebnis	-348.399,44	-471.600,00	-534.100,00	-539.300,00	-544.300,00	-549.700,00
22.	außerordentliche Erträge	1.114,37	4.000,00	0,00	0,00	0,00	0,00
23.	außerordentliche Aufwendungen	846,64	0,00	0,00	0,00	0,00	0,00
24.	außerordentliches Ergebnis	267,73	4.000,00	0,00	0,00	0,00	0,00
25.	Jahresergebnis	-348.131,71	-467.600,00	-534.100,00	-539.300,00	-544.300,00	-549.700,00
26.	Erträge aus internen Leistungsbeziehungen	0,00	0,00	0,00	0,00	0,00	0,00
27.	Aufwendungen aus internen Leistungsbeziehungen	0,00	0,00	0,00	0,00	0,00	0,00
28.	Saldo aus internen Leistungsbeziehungen	0,00	0,00	0,00	0,00	0,00	0,00
29.	Ergebnis mit internen Leistungsbeziehungen	-348.131,71	-467.600,00	-534.100,00	-539.300,00	-544.300,00	-549.700,00

Teilfinanzhaushalt Produkt 11101 Verwaltungssteuerung							
Schüttdorf Samtgemeinde							
Nr.	Bezeichnung	Ergebnis 2015	Ansatz 2016	Ansatz 2017	Plan 2018	Plan 2019	Plan 2020
	Einzahlungen aus laufender Verwaltungstätigkeit	0,00	0,00	0,00	0,00	0,00	0,00
1.	Steuern und ähnliche Abgaben	0,00	0,00	0,00	0,00	0,00	0,00
2.	Zuwendungen und allgemeine Umlagen	1.181,00	1.200,00	1.200,00	1.200,00	1.200,00	1.200,00
3.	sonstige Transfereinzahlungen	0,00	0,00	0,00	0,00	0,00	0,00
4.	öffentlich-rechtliche Entgelte	0,00	0,00	0,00	0,00	0,00	0,00
5.	privatrechtliche Entgelte	42,85	0,00	0,00	0,00	0,00	0,00
6.	Kostenerstattungen u. Kostenumlagen	129.384,68	144.000,00	147.000,00	150.000,00	153.000,00	156.000,00
7.	Zinsen und ähnliche Einzahlungen	0,00	0,00	0,00	0,00	0,00	0,00
8.	Einzahl. a. d. Veräußerung geringw. Vermögensg.	0,00	0,00	0,00	0,00	0,00	0,00
9.	sonstige haushaltswirksame Einzahlungen	2.979,25	4.000,00	0,00	0,00	0,00	0,00
10.	= Summe der Einzahlungen aus lfd. Verwaltungstätigkeit	133.587,78	149.200,00	148.200,00	151.200,00	154.200,00	157.200,00
	Auszahlungen aus lfd. Verwaltungs- tätigkeit	0,00	0,00	0,00	0,00	0,00	0,00
11.	Auszahlungen für aktives Personal	436.928,88	439.500,00	541.300,00	561.200,00	568.000,00	574.800,00
12.	Auszahlungen für Versorgung	4.749,24	5.200,00	44.000,00	44.500,00	45.000,00	45.500,00
13.	Auszahl. f. Sach- und Dienstleist. u. ger. Verm.	93.121,87	58.700,00	74.900,00	60.800,00	62.000,00	62.900,00
14.	Zinsen und ähnliche Auszahlungen	0,00	0,00	0,00	0,00	0,00	0,00
15.	Transferauszahlungen	8.244,22	8.400,00	8.600,00	8.600,00	8.600,00	8.600,00
16.	sonstige haushaltswirksame Auszahlungen	50.457,55	63.300,00	65.500,00	66.000,00	66.600,00	67.100,00
17.	= Summe der Auszahlungen aus lfd. Verwaltungstätigkeit	593.501,76	575.100,00	734.300,00	741.100,00	750.200,00	758.900,00
18.	Saldo aus lfd. Verwaltungstätigkeit	-459.913,98	-425.900,00	-586.100,00	-589.900,00	-596.000,00	-601.700,00
	Einzahlungen für Investitionstätigkeit	0,00	0,00	0,00	0,00	0,00	0,00
19.	Zuwendungen für Investitionstätigkeit	0,00	0,00	0,00	0,00	0,00	0,00
20.	Beiträge u. ä. Entgelte f. Investitionstätigkeit	0,00	0,00	0,00	0,00	0,00	0,00
21.	Veräußerung von Sachvermögen	0,00	0,00	0,00	0,00	0,00	0,00
22.	Veräußerung von Finanzvermögensanlagen	0,00	0,00	0,00	0,00	0,00	0,00
23.	sonstige Investitionstätigkeit	0,00	0,00	0,00	0,00	0,00	0,00
24.	= Summe der Einzahlungen aus Investitionstätigkeit	0,00	0,00	0,00	0,00	0,00	0,00
	Auszahlungen für Investitionstätigkeit	0,00	0,00	0,00	0,00	0,00	0,00
25.	Erwerb von Grundstücken und Gebäuden	0,00	0,00	0,00	0,00	0,00	0,00
26.	Baumaßnahmen	0,00	0,00	0,00	0,00	0,00	0,00
27.	Erwerb von beweglichem Sachvermögen	8.067,63	25.000,00	32.000,00	0,00	0,00	0,00
28.	Erwerb von Finanzvermögensanlagen	0,00	0,00	0,00	0,00	0,00	0,00
29.	Aktivierbare Zuwendungen	0,00	0,00	0,00	0,00	0,00	0,00
30.	Sonstige Investitionstätigkeit	0,00	0,00	0,00	0,00	0,00	0,00
31.	= Summe der Auszahlungen für Investitionstätigkeit	8.067,63	25.000,00	32.000,00	0,00	0,00	0,00
32.	Saldo aus Investitionstätigkeit	-8.067,63	-25.000,00	-32.000,00	0,00	0,00	0,00
33.	Finanzmittel-Überschuss/ -Fehlbetrag	-467.981,61	-450.900,00	-618.100,00	-589.900,00	-596.000,00	-601.700,00
	Ein-, Auszahlungen aus Finanzierungstätigkeit	0,00	0,00	0,00	0,00	0,00	0,00
34.	Aufnahme von Krediten u. Darl. f. Investitionen	0,00	0,00	0,00	0,00	0,00	0,00

Teilfinanzhaushalt Produkt 11101 Verwaltungssteuerung

Schüttorf Samtgemeinde

Nr.	Bezeichnung	Ergebnis 2015	Ansatz 2016	Ansatz 2017	Plan 2018	Plan 2019	Plan 2020
35.	Tilgung von Krediten u. Darl. f. Investitionen	0,00	0,00	0,00	0,00	0,00	0,00
36.	Saldo aus Finanzierungstätigkeit	0,00	0,00	0,00	0,00	0,00	0,00
37.	Finanzmittelveränderung	-467.981,61	-450.900,00	-618.100,00	-589.900,00	-596.000,00	-601.700,00

Investitionen Produkt 11101 Verwaltungssteuerung							
Schüttorf Samtgemeinde							
Nr. Bezeichnung	Jahres- ergebnis 2015	Ansatz 2016	Ansatz 2017	Finanzplan 2018	Finanzplan 2019	Finanzplan 2020	
I12-00-011 Bewegl. Anlagevermögen SG-Verwaltung	0,00	0,00	0,00	0,00	0,00	0,00	
I12-00-023 Beschaffung Dienstwagen SG-Verwaltung	0,00	0,00	0,00	0,00	0,00	0,00	
I13-00-017 Bewegl. Anlagevermögen, SG-Verwaltung	0,00	0,00	0,00	0,00	0,00	0,00	
I14-00-004 Bewegl. Anlagevermögen SG-Verwaltung	-236,81	0,00	0,00	0,00	0,00	0,00	
27. - Erwerb von beweglichem Sachvermögen	236,81	0,00	0,00	0,00	0,00	0,00	
I14-00-027 Bewegl.Anlagevermögen Archiv	0,00	0,00	0,00	0,00	0,00	0,00	
I14-00-030 Bewegl.Anlagevermögen Haupt- und Personalverwaltung	0,00	0,00	0,00	0,00	0,00	0,00	
I15-00-003 Bewegl. Anlagevermögen SG-Verwaltung	-5.489,32	0,00	0,00	0,00	0,00	0,00	
27. - Erwerb von beweglichem Sachvermögen	5.489,32	0,00	0,00	0,00	0,00	0,00	
I15-00-018 Einführ. digitale Archivierung-Lizenzen	-1.646,19	-5.000,00	0,00	0,00	0,00	0,00	
27. - Erwerb von beweglichem Sachvermögen	1.646,19	5.000,00	0,00	0,00	0,00	0,00	
I15-00-024 Bewegl.Anlagevermögen Archiv	-695,31	0,00	0,00	0,00	0,00	0,00	
27. - Erwerb von beweglichem Sachvermögen	695,31	0,00	0,00	0,00	0,00	0,00	
I16-00-002 BGA, SG-Verwaltung	0,00	-20.000,00	0,00	0,00	0,00	0,00	
27. - Erwerb von beweglichem Sachvermögen	0,00	20.000,00	0,00	0,00	0,00	0,00	
I17-00-003 BGA-SG-Verwaltung	0,00	0,00	-20.000,00	0,00	0,00	0,00	
27. - Erwerb von beweglichem Sachvermögen	0,00	0,00	20.000,00	0,00	0,00	0,00	
I17-00-013 Einführung digit. Archivierung-Lizenzen	0,00	0,00	-5.000,00	0,00	0,00	0,00	
27. - Erwerb von beweglichem Sachvermögen	0,00	0,00	5.000,00	0,00	0,00	0,00	
I17-00-017 Ladesäule f. Elektrofahrzeuge am Verw.- gebäude	0,00	0,00	-7.000,00	0,00	0,00	0,00	
27. - Erwerb von beweglichem Sachvermögen	0,00	0,00	7.000,00	0,00	0,00	0,00	

Produktbeschreibung Produkt 11102 Gleichstellung von Mann und Frau	
Schüttorf Samtgemeinde	
Produktbereich	1 Zentrale Verwaltung
Produktgruppe	111 Verwaltungssteuerung und -service
Produkt	11102 Gleichstellung von Mann und Frau
Verantwortliche Organisationseinheit	Verantwortliche Person(en)
Allgemeine Verwaltung und Finanzen	Heide Becker
Gremien	
Samtgemeinderat	
Kurzbeschreibung	
Interne und externe Aufgabenerfüllung zur Gleichstellung von Frau und Mann in der Samtgemeinde Schüttorf	
Allgemeine Ziele	
Gleichstellung von Frau und Mann im gesellschaftlichen Leben.	
Erläuterungen	
<p>Die Gleichstellungsbeauftragte wirkt an Vorhaben, Entscheidungen, Programmen und Maßnahmen mit, die auf die Gleichberechtigung der Geschlechter und der gleichwertigen Stellung von Frauen und Männern in der Gesellschaft haben. Zur Verwirklichung der Zielsetzung, insbesondere zur Verbesserung der Vereinbarkeit von Familie und Beruf, kann sie Vorhaben und Maßnahmen anregen, die</p> <ol style="list-style-type: none"> 1. die Arbeitsangelegenheiten innerhalb der Verwaltung, 2. personelle, wirtschaftliche und soziale Angelegenheiten des öffentlichen Dienstes der Gemeinde oder 3. Angelegenheiten der örtlichen Gemeinschaft <p>betreffen.</p> <p>Zusätzlich zur Erreichbarkeit im Jugendzentrum Komplex werden in der Samtgemeindeverwaltung, Markt 2 in Schüttorf wöchentlich Sprechstunden angeboten.</p>	
Zielgruppe	
Frauen und Männer aus der Samtgemeinde Schüttorf, Mitarbeiter/innen	
Auftragsgrundlage	
Satzung nach § 8 NKomVG	

Teilergebnishaushalt Produkt 11102 Gleichstellung von Mann und Frau

Schüttrorf Samtgemeinde

Nr.	Bezeichnung	Ergebnis 2015	Ansatz 2016	Ansatz 2017	Plan 2018	Plan 2019	Plan 2020
	Ordentliche Erträge	0,00	0,00	0,00	0,00	0,00	0,00
1.	Steuern und ähnliche Abgaben	0,00	0,00	0,00	0,00	0,00	0,00
2.	Zuwendungen und allgemeine Umlagen	0,00	0,00	0,00	0,00	0,00	0,00
3.	Auflösungserträge aus Sonderposten	0,00	0,00	0,00	0,00	0,00	0,00
4.	sonstige Transfererträge	0,00	0,00	0,00	0,00	0,00	0,00
5.	öffentlich-rechtliche Entgelte	0,00	0,00	0,00	0,00	0,00	0,00
6.	privatrechtliche Entgelte	0,00	0,00	0,00	0,00	0,00	0,00
7.	Kostenerstattungen u. Kostenumlagen	0,00	0,00	0,00	0,00	0,00	0,00
8.	Zinsen und ähnliche Finanzerträge	0,00	0,00	0,00	0,00	0,00	0,00
9.	aktivierte Eigenleistungen	0,00	0,00	0,00	0,00	0,00	0,00
10.	Bestandsveränderungen	0,00	0,00	0,00	0,00	0,00	0,00
11.	sonstige ordentliche Erträge	0,00	0,00	0,00	0,00	0,00	0,00
12.	= Summe ordentliche Erträge	0,00	0,00	0,00	0,00	0,00	0,00
	Ordentliche Aufwendungen	0,00	0,00	0,00	0,00	0,00	0,00
13.	Aufwendungen für aktives Personal	0,00	0,00	0,00	0,00	0,00	0,00
14.	Aufwendungen für Versorgung	0,00	0,00	0,00	0,00	0,00	0,00
15.	Aufwendungen für Sach- u. Dienstleistungen	999,60	2.000,00	2.000,00	2.000,00	2.000,00	2.000,00
16.	Abschreibungen	0,00	0,00	0,00	0,00	0,00	0,00
17.	Zinsen und ähnliche Aufwendungen	0,00	0,00	0,00	0,00	0,00	0,00
18.	Transferaufwendungen	0,00	0,00	0,00	0,00	0,00	0,00
19.	sonstige ordentliche Aufwendungen	10.958,07	11.400,00	11.600,00	11.800,00	12.000,00	12.200,00
20.	= Summe ordentliche Aufwendungen	11.957,67	13.400,00	13.600,00	13.800,00	14.000,00	14.200,00
21.	ordentliches Ergebnis	-11.957,67	-13.400,00	-13.600,00	-13.800,00	-14.000,00	-14.200,00
22.	außerordentliche Erträge	0,00	0,00	0,00	0,00	0,00	0,00
23.	außerordentliche Aufwendungen	0,00	0,00	0,00	0,00	0,00	0,00
24.	außerordentliches Ergebnis	0,00	0,00	0,00	0,00	0,00	0,00
25.	Jahresergebnis	-11.957,67	-13.400,00	-13.600,00	-13.800,00	-14.000,00	-14.200,00
26.	Erträge aus internen Leistungsbeziehungen	0,00	0,00	0,00	0,00	0,00	0,00
27.	Aufwendungen aus internen Leistungsbeziehungen	0,00	0,00	0,00	0,00	0,00	0,00
28.	Saldo aus internen Leistungsbeziehungen	0,00	0,00	0,00	0,00	0,00	0,00
29.	Ergebnis mit internen Leistungsbeziehungen	-11.957,67	-13.400,00	-13.600,00	-13.800,00	-14.000,00	-14.200,00

Teilfinanzhaushalt Produkt 11102 Gleichstellung von Mann und Frau							
Schüttdorf Samtgemeinde							
Nr.	Bezeichnung	Ergebnis 2015	Ansatz 2016	Ansatz 2017	Plan 2018	Plan 2019	Plan 2020
	Einzahlungen aus laufender Verwaltungstätigkeit	0,00	0,00	0,00	0,00	0,00	0,00
1.	Steuern und ähnliche Abgaben	0,00	0,00	0,00	0,00	0,00	0,00
2.	Zuwendungen und allgemeine Umlagen	0,00	0,00	0,00	0,00	0,00	0,00
3.	sonstige Transfereinzahlungen	0,00	0,00	0,00	0,00	0,00	0,00
4.	öffentlich-rechtliche Entgelte	0,00	0,00	0,00	0,00	0,00	0,00
5.	privatrechtliche Entgelte	0,00	0,00	0,00	0,00	0,00	0,00
6.	Kostenerstattungen u. Kostenumlagen	0,00	0,00	0,00	0,00	0,00	0,00
7.	Zinsen und ähnliche Einzahlungen	0,00	0,00	0,00	0,00	0,00	0,00
8.	Einzahl. a. d. Veräußerung geringw. Vermögensg.	0,00	0,00	0,00	0,00	0,00	0,00
9.	sonstige haushaltswirksame Einzahlungen	0,00	0,00	0,00	0,00	0,00	0,00
10.	= Summe der Einzahlungen aus lfd. Verwaltungstätigkeit	0,00	0,00	0,00	0,00	0,00	0,00
	Auszahlungen aus lfd. Verwaltungs- tätigkeit	0,00	0,00	0,00	0,00	0,00	0,00
11.	Auszahlungen für aktives Personal	0,00	0,00	0,00	0,00	0,00	0,00
12.	Auszahlungen für Versorgung	0,00	0,00	0,00	0,00	0,00	0,00
13.	Auszahl. f. Sach- und Dienstleist. u. ger. Verm.	999,60	2.000,00	2.000,00	2.000,00	2.000,00	2.000,00
14.	Zinsen und ähnliche Auszahlungen	0,00	0,00	0,00	0,00	0,00	0,00
15.	Transferauszahlungen	0,00	0,00	0,00	0,00	0,00	0,00
16.	sonstige haushaltswirksame Auszahlungen	10.958,07	11.400,00	11.600,00	11.800,00	12.000,00	12.200,00
17.	= Summe der Auszahlungen aus lfd. Verwaltungstätigkeit	11.957,67	13.400,00	13.600,00	13.800,00	14.000,00	14.200,00
18.	Saldo aus lfd. Verwaltungstätigkeit	-11.957,67	-13.400,00	-13.600,00	-13.800,00	-14.000,00	-14.200,00
	Einzahlungen für Investitionstätigkeit	0,00	0,00	0,00	0,00	0,00	0,00
19.	Zuwendungen für Investitionstätigkeit	0,00	0,00	0,00	0,00	0,00	0,00
20.	Beiträge u. ä. Entgelte f. Investitionstätigkeit	0,00	0,00	0,00	0,00	0,00	0,00
21.	Veräußerung von Sachvermögen	0,00	0,00	0,00	0,00	0,00	0,00
22.	Veräußerung von Finanzvermögensanlagen	0,00	0,00	0,00	0,00	0,00	0,00
23.	sonstige Investitionstätigkeit	0,00	0,00	0,00	0,00	0,00	0,00
24.	= Summe der Einzahlungen aus Investitionstätigkeit	0,00	0,00	0,00	0,00	0,00	0,00
	Auszahlungen für Investitionstätigkeit	0,00	0,00	0,00	0,00	0,00	0,00
25.	Erwerb von Grundstücken und Gebäuden	0,00	0,00	0,00	0,00	0,00	0,00
26.	Baumaßnahmen	0,00	0,00	0,00	0,00	0,00	0,00
27.	Erwerb von beweglichem Sachvermögen	0,00	0,00	0,00	0,00	0,00	0,00
28.	Erwerb von Finanzvermögensanlagen	0,00	0,00	0,00	0,00	0,00	0,00
29.	Aktivierbare Zuwendungen	0,00	0,00	0,00	0,00	0,00	0,00
30.	Sonstige Investitionstätigkeit	0,00	0,00	0,00	0,00	0,00	0,00
31.	= Summe der Auszahlungen für Investitionstätigkeit	0,00	0,00	0,00	0,00	0,00	0,00
32.	Saldo aus Investitionstätigkeit	0,00	0,00	0,00	0,00	0,00	0,00
33.	Finanzmittel-Überschuss/ -Fehlbetrag	-11.957,67	-13.400,00	-13.600,00	-13.800,00	-14.000,00	-14.200,00
	Ein-, Auszahlungen aus Finanzierungstätigkeit	0,00	0,00	0,00	0,00	0,00	0,00
34.	Aufnahme von Krediten u. Darl. f. Investitionen	0,00	0,00	0,00	0,00	0,00	0,00

Teilfinanzhaushalt Produkt 11102 Gleichstellung von Mann und Frau

Schüttorf Samtgemeinde

Nr.	Bezeichnung	Ergebnis 2015	Ansatz 2016	Ansatz 2017	Plan 2018	Plan 2019	Plan 2020
35.	Tilgung von Krediten u. Darl. f. Investitionen	0,00	0,00	0,00	0,00	0,00	0,00
36.	Saldo aus Finanzierungstätigkeit	0,00	0,00	0,00	0,00	0,00	0,00
37.	Finanzmittelveränderung	-11.957,67	-13.400,00	-13.600,00	-13.800,00	-14.000,00	-14.200,00

Produktbeschreibung Produkt 11103 Haushalts- und Rechnungswesen, Controlling	
Schüttorf Samtgemeinde	
Produktbereich	1 Zentrale Verwaltung
Produktgruppe	111 Verwaltungssteuerung und -service
Produkt	11103 Haushalts- und Rechnungswesen, Controlling
Verantwortliche Organisationseinheit	Verantwortliche Person(en)
Allgemeine Verwaltung und Finanzen	Gerhard Verwold
Kurzbeschreibung	
<p>1. Haushalts- und Rechnungswesen, Controlling: Angelegenheiten des Haushalts- und Rechnungswesens einschließlich der Haushaltsplanung, Jahresabschlüsse, Finanzstatistiken und Rechenschaftsberichte FAG (Finanzausgleichsgesetz)-Berechnungen und Berechnung der Umlagen</p> <p>2. Kassenverwaltung und Vollstreckung: Buchführung, kassenmäßige Abschlüsse, Annahmen und Ausgaben von baren und unbaren Leistungen, Bewirtschaftung der Kassenmittel einschl. Liquiditätsplanung, Mahnungen und Vollstreckung von offenen Forderungen einschl. Zahlungsaufschub durch Stundung, Niederschlagung und Erlass, Überwachung von Zahlstellen</p> <p>3. Steuerverwaltung: Festsetzung und Erhebung von Gewerbe-, Grund-, Hunde- und Vergnügungssteuer sowie Veranlagung der Abfallbeseitigungsgebühren im Auftrage des Landkreises</p>	
Allgemeine Ziele	
<p>1. Haushalts- und Rechnungswesen, Controlling: Bewirtschaftung der öffentlichen Mittel und eine wirtschaftliche Aufgabenerfüllung unter Einhaltung der Ziele des gesamtwirtschaftlichen Gleichgewichts</p> <p>2. Kassenverwaltung, Vollstreckung: Ordnungsgemäße Buchführung, sichere und wirtschaftliche Bewirtschaftung der Kassenmittel sowie zeitnahe und vollständige Beitreibung von offenen Forderungen</p> <p>3. Steuerverwaltung: Erzielung von Einnahmen zur Deckung der Ausgaben der Haushalte</p>	
Erläuterungen	
<ul style="list-style-type: none"> - Allgemeine Angelegenheiten der Finanzverwaltung/Finanzcontrolling - Finanz- und Investitionsplanung - Angelegenheiten des Haushalts- und Rechnungswesens einschließlich der Erstellung der Jahresabschlüsse und Rechenschaftsberichte - Finanzstatistiken - Berechnung von FAG (Finanzausgleichsgesetz)-Zahlungen und Umlagen - Finanzvermögens- und Schuldenverwaltung einschl. Kreisschulbaukasse 	
Zielgruppe	
Politische Gremien, Bürgermeister, Fachbereiche, Abgabepflichtige, Institutionen	
Auftragsgrundlage	
<p>§§ 110 - 158 NKomVG (Kommunalwirtschaft) einschl. Gemeindehaushalts- und Kassenverordnung (GemHKVO) Nieders. Verwaltungsvollstreckungsgesetz und dazu ergangener Dienstanweisungen versch. Steuergesetze und kommunale Satzungen</p>	

Teilergebnishaushalt Produkt 11103 Haushalts- und Rechnungswesen, Controlling

Schüttdorf Samtgemeinde

Nr.	Bezeichnung	Ergebnis 2015	Ansatz 2016	Ansatz 2017	Plan 2018	Plan 2019	Plan 2020
	Ordentliche Erträge	0,00	0,00	0,00	0,00	0,00	0,00
1.	Steuern und ähnliche Abgaben	0,00	0,00	0,00	0,00	0,00	0,00
2.	Zuwendungen und allgemeine Umlagen	0,00	0,00	0,00	0,00	0,00	0,00
3.	Auflösungserträge aus Sonderposten	0,00	0,00	0,00	0,00	0,00	0,00
4.	sonstige Transfererträge	0,00	0,00	0,00	0,00	0,00	0,00
5.	öffentlich-rechtliche Entgelte	10,00	200,00	200,00	200,00	200,00	200,00
6.	privatrechtliche Entgelte	0,00	0,00	0,00	0,00	0,00	0,00
7.	Kostenerstattungen u. Kostenumlagen	1.372,14	0,00	0,00	0,00	0,00	0,00
8.	Zinsen und ähnliche Finanzerträge	0,00	0,00	0,00	0,00	0,00	0,00
9.	aktivierte Eigenleistungen	0,00	0,00	0,00	0,00	0,00	0,00
10.	Bestandsveränderungen	0,00	0,00	0,00	0,00	0,00	0,00
11.	sonstige ordentliche Erträge	152.580,06	39.500,00	10.000,00	10.000,00	10.000,00	10.000,00
12.	= Summe ordentliche Erträge	153.962,20	39.700,00	10.200,00	10.200,00	10.200,00	10.200,00
	Ordentliche Aufwendungen	0,00	0,00	0,00	0,00	0,00	0,00
13.	Aufwendungen für aktives Personal	294.735,69	354.000,00	352.800,00	359.900,00	367.100,00	374.400,00
14.	Aufwendungen für Versorgung	8.780,97	9.800,00	0,00	0,00	0,00	0,00
15.	Aufwendungen für Sach- u. Dienstleistungen	55.549,09	91.300,00	74.500,00	74.600,00	76.700,00	78.700,00
16.	Abschreibungen	5.162,74	5.100,00	5.200,00	4.900,00	4.900,00	0,00
17.	Zinsen und ähnliche Aufwendungen	0,00	0,00	0,00	0,00	0,00	0,00
18.	Transferaufwendungen	0,00	0,00	0,00	0,00	0,00	0,00
19.	sonstige ordentliche Aufwendungen	43.464,29	45.000,00	46.100,00	47.000,00	47.700,00	48.400,00
20.	= Summe ordentliche Aufwendungen	407.692,78	505.200,00	478.600,00	486.400,00	496.400,00	501.500,00
21.	ordentliches Ergebnis	-253.730,58	-465.500,00	-468.400,00	-476.200,00	-486.200,00	-491.300,00
22.	außerordentliche Erträge	0,00	0,00	0,00	0,00	0,00	0,00
23.	außerordentliche Aufwendungen	36,82	0,00	0,00	0,00	0,00	0,00
24.	außerordentliches Ergebnis	-36,82	0,00	0,00	0,00	0,00	0,00
25.	Jahresergebnis	-253.767,40	-465.500,00	-468.400,00	-476.200,00	-486.200,00	-491.300,00
26.	Erträge aus internen Leistungsbeziehungen	0,00	0,00	0,00	0,00	0,00	0,00
27.	Aufwendungen aus internen Leistungsbeziehungen	0,00	0,00	0,00	0,00	0,00	0,00
28.	Saldo aus internen Leistungsbeziehungen	0,00	0,00	0,00	0,00	0,00	0,00
29.	Ergebnis mit internen Leistungsbeziehungen	-253.767,40	-465.500,00	-468.400,00	-476.200,00	-486.200,00	-491.300,00

Teilfinanzhaushalt Produkt 11103 Haushalts- und Rechnungswesen, Controlling							
Schüttdorf Samtgemeinde							
Nr.	Bezeichnung	Ergebnis 2015	Ansatz 2016	Ansatz 2017	Plan 2018	Plan 2019	Plan 2020
	Einzahlungen aus laufender Verwaltungstätigkeit	0,00	0,00	0,00	0,00	0,00	0,00
1.	Steuern und ähnliche Abgaben	0,00	0,00	0,00	0,00	0,00	0,00
2.	Zuwendungen und allgemeine Umlagen	0,00	0,00	0,00	0,00	0,00	0,00
3.	sonstige Transfereinzahlungen	0,00	0,00	0,00	0,00	0,00	0,00
4.	öffentlich-rechtliche Entgelte	10,00	200,00	200,00	200,00	200,00	200,00
5.	privatrechtliche Entgelte	0,00	0,00	0,00	0,00	0,00	0,00
6.	Kostenerstattungen u. Kostenumlagen	1.372,14	0,00	0,00	0,00	0,00	0,00
7.	Zinsen und ähnliche Einzahlungen	0,00	0,00	0,00	0,00	0,00	0,00
8.	Einzahl. a. d. Veräußerung geringw. Vermögensg.	0,00	0,00	0,00	0,00	0,00	0,00
9.	sonstige haushaltswirksame Einzahlungen	15.071,74	16.000,00	10.000,00	10.000,00	10.000,00	10.000,00
10.	= Summe der Einzahlungen aus lfd. Verwaltungstätigkeit	16.453,88	16.200,00	10.200,00	10.200,00	10.200,00	10.200,00
	Auszahlungen aus lfd. Verwaltungs- tätigkeit	0,00	0,00	0,00	0,00	0,00	0,00
11.	Auszahlungen für aktives Personal	293.379,37	333.900,00	334.300,00	340.200,00	346.100,00	352.000,00
12.	Auszahlungen für Versorgung	8.921,68	9.800,00	0,00	0,00	0,00	0,00
13.	Auszahl. f. Sach- und Dienstleist. u. ger. Verm.	54.282,05	91.300,00	74.500,00	74.600,00	76.700,00	78.700,00
14.	Zinsen und ähnliche Auszahlungen	0,00	0,00	0,00	0,00	0,00	0,00
15.	Transferauszahlungen	0,00	0,00	0,00	0,00	0,00	0,00
16.	sonstige haushaltswirksame Auszahlungen	40.682,00	45.000,00	46.100,00	47.000,00	47.700,00	48.400,00
17.	= Summe der Auszahlungen aus lfd. Verwaltungstätigkeit	397.265,10	480.000,00	454.900,00	461.800,00	470.500,00	479.100,00
18.	Saldo aus lfd. Verwaltungstätigkeit	-380.811,22	-463.800,00	-444.700,00	-451.600,00	-460.300,00	-468.900,00
	Einzahlungen für Investitionstätigkeit	0,00	0,00	0,00	0,00	0,00	0,00
19.	Zuwendungen für Investitionstätigkeit	0,00	0,00	0,00	0,00	0,00	0,00
20.	Beiträge u. ä. Entgelte f. Investitionstätigkeit	0,00	0,00	0,00	0,00	0,00	0,00
21.	Veräußerung von Sachvermögen	0,00	0,00	0,00	0,00	0,00	0,00
22.	Veräußerung von Finanzvermögensanlagen	0,00	0,00	0,00	0,00	0,00	0,00
23.	sonstige Investitionstätigkeit	0,00	0,00	0,00	0,00	0,00	0,00
24.	= Summe der Einzahlungen aus Investitionstätigkeit	0,00	0,00	0,00	0,00	0,00	0,00
	Auszahlungen für Investitionstätigkeit	0,00	0,00	0,00	0,00	0,00	0,00
25.	Erwerb von Grundstücken und Gebäuden	0,00	0,00	0,00	0,00	0,00	0,00
26.	Baumaßnahmen	0,00	0,00	0,00	0,00	0,00	0,00
27.	Erwerb von beweglichem Sachvermögen	0,00	0,00	0,00	0,00	0,00	0,00
28.	Erwerb von Finanzvermögensanlagen	0,00	0,00	0,00	0,00	0,00	0,00
29.	Aktivierbare Zuwendungen	0,00	0,00	0,00	0,00	0,00	0,00
30.	Sonstige Investitionstätigkeit	0,00	0,00	0,00	0,00	0,00	0,00
31.	= Summe der Auszahlungen für Investitionstätigkeit	0,00	0,00	0,00	0,00	0,00	0,00
32.	Saldo aus Investitionstätigkeit	0,00	0,00	0,00	0,00	0,00	0,00
33.	Finanzmittel-Überschuss/ -Fehlbetrag	-380.811,22	-463.800,00	-444.700,00	-451.600,00	-460.300,00	-468.900,00
	Ein-, Auszahlungen aus Finanzierungstätigkeit	0,00	0,00	0,00	0,00	0,00	0,00
34.	Aufnahme von Krediten u. Darl. f. Investitionen	0,00	0,00	0,00	0,00	0,00	0,00

Teilfinanzhaushalt Produkt 11103 Haushalts- und Rechnungswesen, Controlling

Schüttorf Samtgemeinde

Nr.	Bezeichnung	Ergebnis 2015	Ansatz 2016	Ansatz 2017	Plan 2018	Plan 2019	Plan 2020
35.	Tilgung von Krediten u. Darl. f. Investitionen	0,00	0,00	0,00	0,00	0,00	0,00
36.	Saldo aus Finanzierungstätigkeit	0,00	0,00	0,00	0,00	0,00	0,00
37.	Finanzmittelveränderung	-380.811,22	-463.800,00	-444.700,00	-451.600,00	-460.300,00	-468.900,00

Investitionen Produkt 11103 Haushalts- und Rechnungswesen, Controlling

Schüttorf Samtgemeinde

Nr. Bezeichnung	Jahres- ergebnis 2015	Ansatz 2016	Ansatz 2017	Finanzplan 2018	Finanzplan 2019	Finanzplan 2020	
112-00-025 Lizenzen Itebo	0,00	0,00	0,00	0,00	0,00	0,00	

Produktbeschreibung Produkt 11105 EDV-Bereitstellung und -Betreuung	
Schüttorf Samtgemeinde	
Produktbereich	1 Zentrale Verwaltung
Produktgruppe	111 Verwaltungssteuerung und -service
Produkt	11105 EDV-Bereitstellung und -Betreuung
Verantwortliche Organisationseinheit	Verantwortliche Person(en)
Allgemeine Verwaltung und Finanzen	Gerhard Verwold
Kurzbeschreibung	
Installation, Pflege und Betreuung der Hard- und Software in der Verwaltung	
Allgemeine Ziele	
Sicherstellung eines reibungslosen EDV-Einsatzes zur effektiven Aufgabenerfüllung.	
Erläuterungen	
Über dieses Produkt werden die allgemeinen Soft- und Hardwarekosten und Kosten der Internetverbindungen und Internetleistungen abgewickelt. Die Kosten für die sogen. Fachanwendungen (Finanzen, Einwohner, Personal etc) werden direkt den verursachenden Stellen zugeordnet.	
Zielgruppe	
Mitarbeiter/innen der Samtgemeindeverwaltung	

Teilergebnishaushalt Produkt 11105 EDV-Bereitstellung und -Betreuung

Schüttdorf Samtgemeinde

Nr.	Bezeichnung	Ergebnis 2015	Ansatz 2016	Ansatz 2017	Plan 2018	Plan 2019	Plan 2020
	Ordentliche Erträge	0,00	0,00	0,00	0,00	0,00	0,00
1.	Steuern und ähnliche Abgaben	0,00	0,00	0,00	0,00	0,00	0,00
2.	Zuwendungen und allgemeine Umlagen	0,00	0,00	0,00	0,00	0,00	0,00
3.	Auflösungserträge aus Sonderposten	0,00	0,00	0,00	0,00	0,00	0,00
4.	sonstige Transfererträge	0,00	0,00	0,00	0,00	0,00	0,00
5.	öffentlich-rechtliche Entgelte	0,00	0,00	0,00	0,00	0,00	0,00
6.	privatrechtliche Entgelte	0,00	0,00	0,00	0,00	0,00	0,00
7.	Kostenerstattungen u. Kostenumlagen	0,00	0,00	0,00	0,00	0,00	0,00
8.	Zinsen und ähnliche Finanzerträge	0,00	0,00	0,00	0,00	0,00	0,00
9.	aktivierte Eigenleistungen	0,00	0,00	0,00	0,00	0,00	0,00
10.	Bestandsveränderungen	0,00	0,00	0,00	0,00	0,00	0,00
11.	sonstige ordentliche Erträge	0,00	0,00	0,00	0,00	0,00	0,00
12.	= Summe ordentliche Erträge	0,00	0,00	0,00	0,00	0,00	0,00
	Ordentliche Aufwendungen	0,00	0,00	0,00	0,00	0,00	0,00
13.	Aufwendungen für aktives Personal	0,00	0,00	0,00	0,00	0,00	0,00
14.	Aufwendungen für Versorgung	0,00	0,00	0,00	0,00	0,00	0,00
15.	Aufwendungen für Sach- u. Dienstleistungen	42.655,46	53.000,00	55.200,00	56.700,00	58.700,00	59.200,00
16.	Abschreibungen	2.692,09	2.600,00	3.500,00	3.300,00	1.100,00	1.100,00
17.	Zinsen und ähnliche Aufwendungen	0,00	0,00	0,00	0,00	0,00	0,00
18.	Transferaufwendungen	0,00	0,00	0,00	0,00	0,00	0,00
19.	sonstige ordentliche Aufwendungen	0,00	0,00	0,00	0,00	0,00	0,00
20.	= Summe ordentliche Aufwendungen	45.347,55	55.600,00	58.700,00	60.000,00	59.800,00	60.300,00
21.	ordentliches Ergebnis	-45.347,55	-55.600,00	-58.700,00	-60.000,00	-59.800,00	-60.300,00
22.	außerordentliche Erträge	0,00	0,00	0,00	0,00	0,00	0,00
23.	außerordentliche Aufwendungen	0,00	0,00	0,00	0,00	0,00	0,00
24.	außerordentliches Ergebnis	0,00	0,00	0,00	0,00	0,00	0,00
25.	Jahresergebnis	-45.347,55	-55.600,00	-58.700,00	-60.000,00	-59.800,00	-60.300,00
26.	Erträge aus internen Leistungsbeziehungen	0,00	0,00	0,00	0,00	0,00	0,00
27.	Aufwendungen aus internen Leistungsbeziehungen	0,00	0,00	0,00	0,00	0,00	0,00
28.	Saldo aus internen Leistungsbeziehungen	0,00	0,00	0,00	0,00	0,00	0,00
29.	Ergebnis mit internen Leistungsbeziehungen	-45.347,55	-55.600,00	-58.700,00	-60.000,00	-59.800,00	-60.300,00

Teilfinanzhaushalt Produkt 11105 EDV-Bereitstellung und -Betreuung							
Schütthorf Samtgemeinde							
Nr.	Bezeichnung	Ergebnis 2015	Ansatz 2016	Ansatz 2017	Plan 2018	Plan 2019	Plan 2020
	Einzahlungen aus laufender Verwaltungstätigkeit	0,00	0,00	0,00	0,00	0,00	0,00
1.	Steuern und ähnliche Abgaben	0,00	0,00	0,00	0,00	0,00	0,00
2.	Zuwendungen und allgemeine Umlagen	0,00	0,00	0,00	0,00	0,00	0,00
3.	sonstige Transfereinzahlungen	0,00	0,00	0,00	0,00	0,00	0,00
4.	öffentlich-rechtliche Entgelte	0,00	0,00	0,00	0,00	0,00	0,00
5.	privatrechtliche Entgelte	0,00	0,00	0,00	0,00	0,00	0,00
6.	Kostenerstattungen u. Kostenumlagen	0,00	0,00	0,00	0,00	0,00	0,00
7.	Zinsen und ähnliche Einzahlungen	0,00	0,00	0,00	0,00	0,00	0,00
8.	Einzahl. a. d. Veräußerung geringw. Vermögensg.	0,00	0,00	0,00	0,00	0,00	0,00
9.	sonstige haushaltswirksame Einzahlungen	0,00	0,00	0,00	0,00	0,00	0,00
10.	= Summe der Einzahlungen aus lfd. Verwaltungstätigkeit	0,00	0,00	0,00	0,00	0,00	0,00
	Auszahlungen aus lfd. Verwaltungs- tätigkeit	0,00	0,00	0,00	0,00	0,00	0,00
11.	Auszahlungen für aktives Personal	0,00	0,00	0,00	0,00	0,00	0,00
12.	Auszahlungen für Versorgung	0,00	0,00	0,00	0,00	0,00	0,00
13.	Auszahl. f. Sach- und Dienstleist. u. ger. Verm.	42.732,81	53.000,00	55.200,00	56.700,00	58.700,00	59.200,00
14.	Zinsen und ähnliche Auszahlungen	0,00	0,00	0,00	0,00	0,00	0,00
15.	Transferauszahlungen	0,00	0,00	0,00	0,00	0,00	0,00
16.	sonstige haushaltswirksame Auszahlungen	0,00	0,00	0,00	0,00	0,00	0,00
17.	= Summe der Auszahlungen aus lfd. Verwaltungstätigkeit	42.732,81	53.000,00	55.200,00	56.700,00	58.700,00	59.200,00
18.	Saldo aus lfd. Verwaltungstätigkeit	-42.732,81	-53.000,00	-55.200,00	-56.700,00	-58.700,00	-59.200,00
	Einzahlungen für Investitionstätigkeit	0,00	0,00	0,00	0,00	0,00	0,00
19.	Zuwendungen für Investitionstätigkeit	0,00	0,00	0,00	0,00	0,00	0,00
20.	Beiträge u. ä. Entgelte f. Investitionstätigkeit	0,00	0,00	0,00	0,00	0,00	0,00
21.	Veräußerung von Sachvermögen	0,00	0,00	0,00	0,00	0,00	0,00
22.	Veräußerung von Finanzvermögensanlagen	0,00	0,00	0,00	0,00	0,00	0,00
23.	sonstige Investitionstätigkeit	0,00	0,00	0,00	0,00	0,00	0,00
24.	= Summe der Einzahlungen aus Investitionstätigkeit	0,00	0,00	0,00	0,00	0,00	0,00
	Auszahlungen für Investitionstätigkeit	0,00	0,00	0,00	0,00	0,00	0,00
25.	Erwerb von Grundstücken und Gebäuden	0,00	0,00	0,00	0,00	0,00	0,00
26.	Baumaßnahmen	0,00	0,00	0,00	0,00	0,00	0,00
27.	Erwerb von beweglichem Sachvermögen	3.062,77	20.000,00	20.000,00	0,00	0,00	0,00
28.	Erwerb von Finanzvermögensanlagen	0,00	0,00	0,00	0,00	0,00	0,00
29.	Aktivierbare Zuwendungen	0,00	0,00	0,00	0,00	0,00	0,00
30.	Sonstige Investitionstätigkeit	0,00	0,00	0,00	0,00	0,00	0,00
31.	= Summe der Auszahlungen für Investitionstätigkeit	3.062,77	20.000,00	20.000,00	0,00	0,00	0,00
32.	Saldo aus Investitionstätigkeit	-3.062,77	-20.000,00	-20.000,00	0,00	0,00	0,00
33.	Finanzmittel-Überschuss/ -Fehlbetrag	-45.795,58	-73.000,00	-75.200,00	-56.700,00	-58.700,00	-59.200,00
	Ein-, Auszahlungen aus Finanzierungstätigkeit	0,00	0,00	0,00	0,00	0,00	0,00
34.	Aufnahme von Krediten u. Darl. f. Investitionen	0,00	0,00	0,00	0,00	0,00	0,00

Teilfinanzhaushalt Produkt 11105 EDV-Bereitstellung und -Betreuung

Schüttorf Samtgemeinde

Nr.	Bezeichnung	Ergebnis 2015	Ansatz 2016	Ansatz 2017	Plan 2018	Plan 2019	Plan 2020
35.	Tilgung von Krediten u. Darl. f. Investitionen	0,00	0,00	0,00	0,00	0,00	0,00
36.	Saldo aus Finanzierungstätigkeit	0,00	0,00	0,00	0,00	0,00	0,00
37.	Finanzmittelveränderung	-45.795,58	-73.000,00	-75.200,00	-56.700,00	-58.700,00	-59.200,00

Investitionen Produkt 11105 EDV-Bereitstellung und -Betreuung							
Schüttdorf Samtgemeinde							
Nr. Bezeichnung	Jahres- ergebnis 2015	Ansatz 2016	Ansatz 2017	Finanzplan 2018	Finanzplan 2019	Finanzplan 2020	
I12-00-028 EDV Beschaffung Samtgem. Schüttdorf Rathaus	0,00	0,00	0,00	0,00	0,00	0,00	
I14-00-001 Bewegl.Anlagevermögen EDV, SG- Verwaltung	0,00	0,00	0,00	0,00	0,00	0,00	
I15-00-004 Bewegl. Anlageverm.EDV, SG-Verwaltung	-3.062,77	0,00	0,00	0,00	0,00	0,00	
27. - Erwerb von beweglichem Sachvermögen	3.062,77	0,00	0,00	0,00	0,00	0,00	
I16-00-003 BGA-EDV, SG- Verwaltung	0,00	-20.000,00	0,00	0,00	0,00	0,00	
27. - Erwerb von beweglichem Sachvermögen	0,00	20.000,00	0,00	0,00	0,00	0,00	
I17-00-004 BGA-EDV-SG- Verwaltung	0,00	0,00	-20.000,00	0,00	0,00	0,00	
27. - Erwerb von beweglichem Sachvermögen	0,00	0,00	20.000,00	0,00	0,00	0,00	

Produktbeschreibung Produkt 12100 Statistik und Wahlen	
Schüttrorf Samtgemeinde	
Produktbereich	1 Zentrale Verwaltung
Produktgruppe	121 Statistik und Wahlen
Produkt	12100 Statistik und Wahlen
Verantwortliche Organisationseinheit	Verantwortliche Person(en)
Allgemeine Verwaltung und Finanzen	Horst Deters
Kurzbeschreibung	
Vorbereitung und Durchführung von Wahlen, Volksbegehren und Volksbefragungen	
Allgemeine Ziele	
Reibungsloser Ablauf von Wahlen, Volksbegehren und Volksbefragungen	
Erläuterungen	
Zur Durchführung übergeordneter Wahlen (Europa-, Bundestags-, Landtagswahlen) sowie der Organisation der Kommunalwahlen (Kreiswahl und Samtgemeindewahl) sind die notwendigen organisatorischen Maßnahmen zu veranlassen (z. B. Berufung der Wahlvorstände, Druck der Stimmzettel, Festlegung der Wahlbezirke u. a).	
Zielgruppe	
Wahlberechtigte	
Auftragsgrundlage	
Wahlgesetze, NKomVG	

Teilergebnishaushalt Produkt 12100 Statistik und Wahlen

Schüttdorf Samtgemeinde

Nr.	Bezeichnung	Ergebnis 2015	Ansatz 2016	Ansatz 2017	Plan 2018	Plan 2019	Plan 2020
	Ordentliche Erträge	0,00	0,00	0,00	0,00	0,00	0,00
1.	Steuern und ähnliche Abgaben	0,00	0,00	0,00	0,00	0,00	0,00
2.	Zuwendungen und allgemeine Umlagen	0,00	0,00	0,00	0,00	0,00	0,00
3.	Auflösungserträge aus Sonderposten	0,00	0,00	0,00	0,00	0,00	0,00
4.	sonstige Transfererträge	0,00	0,00	0,00	0,00	0,00	0,00
5.	öffentlich-rechtliche Entgelte	0,00	0,00	0,00	0,00	0,00	0,00
6.	privatrechtliche Entgelte	0,00	0,00	0,00	0,00	0,00	0,00
7.	Kostenerstattungen u. Kostenumlagen	2.638,10	4.000,00	10.000,00	7.500,00	8.000,00	0,00
8.	Zinsen und ähnliche Finanzerträge	0,00	0,00	0,00	0,00	0,00	0,00
9.	aktivierte Eigenleistungen	0,00	0,00	0,00	0,00	0,00	0,00
10.	Bestandsveränderungen	0,00	0,00	0,00	0,00	0,00	0,00
11.	sonstige ordentliche Erträge	0,00	0,00	0,00	0,00	0,00	0,00
12.	= Summe ordentliche Erträge	2.638,10	4.000,00	10.000,00	7.500,00	8.000,00	0,00
	Ordentliche Aufwendungen	0,00	0,00	0,00	0,00	0,00	0,00
13.	Aufwendungen für aktives Personal	0,00	0,00	0,00	0,00	0,00	0,00
14.	Aufwendungen für Versorgung	0,00	0,00	0,00	0,00	0,00	0,00
15.	Aufwendungen für Sach- u. Dienstleistungen	21,96	700,00	900,00	900,00	900,00	0,00
16.	Abschreibungen	0,00	0,00	0,00	0,00	0,00	0,00
17.	Zinsen und ähnliche Aufwendungen	0,00	0,00	0,00	0,00	0,00	0,00
18.	Transferaufwendungen	0,00	0,00	0,00	0,00	0,00	0,00
19.	sonstige ordentliche Aufwendungen	0,00	17.500,00	13.000,00	13.000,00	13.000,00	500,00
20.	= Summe ordentliche Aufwendungen	21,96	18.200,00	13.900,00	13.900,00	13.900,00	500,00
21.	ordentliches Ergebnis	2.616,14	-14.200,00	-3.900,00	-6.400,00	-5.900,00	-500,00
22.	außerordentliche Erträge	1.662,41	0,00	0,00	0,00	0,00	0,00
23.	außerordentliche Aufwendungen	0,00	0,00	0,00	0,00	0,00	0,00
24.	außerordentliches Ergebnis	1.662,41	0,00	0,00	0,00	0,00	0,00
25.	Jahresergebnis	4.278,55	-14.200,00	-3.900,00	-6.400,00	-5.900,00	-500,00
26.	Erträge aus internen Leistungsbeziehungen	0,00	0,00	0,00	0,00	0,00	0,00
27.	Aufwendungen aus internen Leistungsbeziehungen	0,00	0,00	0,00	0,00	0,00	0,00
28.	Saldo aus internen Leistungsbeziehungen	0,00	0,00	0,00	0,00	0,00	0,00
29.	Ergebnis mit internen Leistungsbeziehungen	4.278,55	-14.200,00	-3.900,00	-6.400,00	-5.900,00	-500,00

Teilfinanzhaushalt Produkt 12100 Statistik und Wahlen

Schüttdorf Samtgemeinde

Nr.	Bezeichnung	Ergebnis 2015	Ansatz 2016	Ansatz 2017	Plan 2018	Plan 2019	Plan 2020
	Einzahlungen aus laufender Verwaltungstätigkeit	0,00	0,00	0,00	0,00	0,00	0,00
1.	Steuern und ähnliche Abgaben	0,00	0,00	0,00	0,00	0,00	0,00
2.	Zuwendungen und allgemeine Umlagen	0,00	0,00	0,00	0,00	0,00	0,00
3.	sonstige Transfereinzahlungen	0,00	0,00	0,00	0,00	0,00	0,00
4.	öffentlich-rechtliche Entgelte	0,00	0,00	0,00	0,00	0,00	0,00
5.	privatrechtliche Entgelte	0,00	0,00	0,00	0,00	0,00	0,00
6.	Kostenerstattungen u. Kostenumlagen	2.638,10	4.000,00	10.000,00	7.500,00	8.000,00	0,00
7.	Zinsen und ähnliche Einzahlungen	0,00	0,00	0,00	0,00	0,00	0,00
8.	Einzahl. a. d. Veräußerung geringw. Vermögensg.	0,00	0,00	0,00	0,00	0,00	0,00
9.	sonstige haushaltswirksame Einzahlungen	1.662,41	0,00	0,00	0,00	0,00	0,00
10.	= Summe der Einzahlungen aus lfd. Verwaltungstätigkeit	4.300,51	4.000,00	10.000,00	7.500,00	8.000,00	0,00
	Auszahlungen aus lfd. Verwaltungs- tätigkeit	0,00	0,00	0,00	0,00	0,00	0,00
11.	Auszahlungen für aktives Personal	0,00	0,00	0,00	0,00	0,00	0,00
12.	Auszahlungen für Versorgung	0,00	0,00	0,00	0,00	0,00	0,00
13.	Auszahl. f. Sach- und Dienstleist. u. ger. Verm.	71,96	700,00	900,00	900,00	900,00	0,00
14.	Zinsen und ähnliche Auszahlungen	0,00	0,00	0,00	0,00	0,00	0,00
15.	Transferauszahlungen	0,00	0,00	0,00	0,00	0,00	0,00
16.	sonstige haushaltswirksame Auszahlungen	0,00	17.500,00	13.000,00	13.000,00	13.000,00	500,00
17.	= Summe der Auszahlungen aus lfd. Verwaltungstätigkeit	71,96	18.200,00	13.900,00	13.900,00	13.900,00	500,00
18.	Saldo aus lfd. Verwaltungstätigkeit	4.228,55	-14.200,00	-3.900,00	-6.400,00	-5.900,00	-500,00
	Einzahlungen für Investitionstätigkeit	0,00	0,00	0,00	0,00	0,00	0,00
19.	Zuwendungen für Investitionstätigkeit	0,00	0,00	0,00	0,00	0,00	0,00
20.	Beiträge u. ä. Entgelte f. Investitionstätigkeit	0,00	0,00	0,00	0,00	0,00	0,00
21.	Veräußerung von Sachvermögen	0,00	0,00	0,00	0,00	0,00	0,00
22.	Veräußerung von Finanzvermögensanlagen	0,00	0,00	0,00	0,00	0,00	0,00
23.	sonstige Investitionstätigkeit	0,00	0,00	0,00	0,00	0,00	0,00
24.	= Summe der Einzahlungen aus Investitionstätigkeit	0,00	0,00	0,00	0,00	0,00	0,00
	Auszahlungen für Investitionstätigkeit	0,00	0,00	0,00	0,00	0,00	0,00
25.	Erwerb von Grundstücken und Gebäuden	0,00	0,00	0,00	0,00	0,00	0,00
26.	Baumaßnahmen	0,00	0,00	0,00	0,00	0,00	0,00
27.	Erwerb von beweglichem Sachvermögen	0,00	0,00	0,00	0,00	0,00	0,00
28.	Erwerb von Finanzvermögensanlagen	0,00	0,00	0,00	0,00	0,00	0,00
29.	Aktivierbare Zuwendungen	0,00	0,00	0,00	0,00	0,00	0,00
30.	Sonstige Investitionstätigkeit	0,00	0,00	0,00	0,00	0,00	0,00
31.	= Summe der Auszahlungen für Investitionstätigkeit	0,00	0,00	0,00	0,00	0,00	0,00
32.	Saldo aus Investitionstätigkeit	0,00	0,00	0,00	0,00	0,00	0,00
33.	Finanzmittel-Überschuss/ -Fehlbetrag	4.228,55	-14.200,00	-3.900,00	-6.400,00	-5.900,00	-500,00
	Ein-, Auszahlungen aus Finanzierungstätigkeit	0,00	0,00	0,00	0,00	0,00	0,00
34.	Aufnahme von Krediten u. Darl. f. Investitionen	0,00	0,00	0,00	0,00	0,00	0,00

Teilfinanzhaushalt Produkt 12100 Statistik und Wahlen

Schüttorf Samtgemeinde

Nr.	Bezeichnung	Ergebnis 2015	Ansatz 2016	Ansatz 2017	Plan 2018	Plan 2019	Plan 2020
35.	Tilgung von Krediten u. Darl. f. Investitionen	0,00	0,00	0,00	0,00	0,00	0,00
36.	Saldo aus Finanzierungstätigkeit	0,00	0,00	0,00	0,00	0,00	0,00
37.	Finanzmittelveränderung	4.228,55	-14.200,00	-3.900,00	-6.400,00	-5.900,00	-500,00

Produktbeschreibung Produkt 24400 Kreisschulbaukasse	
Schüttorf Samtgemeinde	
Produktbereich	2 Schule und Kultur
Produktgruppe	244 Kreisschulbaukasse
Produkt	24400 Kreisschulbaukasse
Verantwortliche Organisationseinheit	Verantwortliche Person(en)
Allgemeine Verwaltung und Finanzen	Gerhard Verwold
Kurzbeschreibung	
Bereitstellung von finanziellen Mitteln zur Finanzierung von Schulbaumaßnahmen aus dem Sondervermögen Kreisschulbaukasse (Aufgabe des Landkreises)	
Allgemeine Ziele	
Rücklagenbildung, zinsgünstige Finanzierung eigener Schulbaumaßnahmen	
Erläuterungen	
Nach dem niedersächsischen Schulgesetz (§ 117) werden die Mittel der Kreisschulbaukasse, soweit die Rückflüsse der aus der Kreisschulbaukasse gewährten Darlehen nicht ausreichen, zu zwei Dritteln vom Landkreis und zu einem Drittel von den kreisangehörigen Gemeinden und Samtgemeinde aufgebracht. Die Höhe der Umlage richtet sich nach der Anzahl der in den Gemeinden wohnenden Schüler/innen des 1. und 4. Grundschuljahrganges. Die Höhe regelt der Landkreis. Unter diesem Produkt wird lediglich die zu zahlende Umlage ausgewiesen.	
Zielgruppe	
Landkreis, Kommunen	
Auftragsgrundlage	
§ 117 NSchG	

Teilergebnishaushalt Produkt 24400 Kreisschulbaukasse

Schüttrorf Samtgemeinde

Nr.	Bezeichnung	Ergebnis 2015	Ansatz 2016	Ansatz 2017	Plan 2018	Plan 2019	Plan 2020
	Ordentliche Erträge	0,00	0,00	0,00	0,00	0,00	0,00
1.	Steuern und ähnliche Abgaben	0,00	0,00	0,00	0,00	0,00	0,00
2.	Zuwendungen und allgemeine Umlagen	0,00	0,00	0,00	0,00	0,00	0,00
3.	Auflösungserträge aus Sonderposten	0,00	0,00	0,00	0,00	0,00	0,00
4.	sonstige Transfererträge	0,00	0,00	0,00	0,00	0,00	0,00
5.	öffentlich-rechtliche Entgelte	0,00	0,00	0,00	0,00	0,00	0,00
6.	privatrechtliche Entgelte	0,00	0,00	0,00	0,00	0,00	0,00
7.	Kostenerstattungen u. Kostenumlagen	0,00	0,00	0,00	0,00	0,00	0,00
8.	Zinsen und ähnliche Finanzerträge	0,00	0,00	0,00	0,00	0,00	0,00
9.	aktivierte Eigenleistungen	0,00	0,00	0,00	0,00	0,00	0,00
10.	Bestandsveränderungen	0,00	0,00	0,00	0,00	0,00	0,00
11.	sonstige ordentliche Erträge	0,00	0,00	0,00	0,00	0,00	0,00
12.	= Summe ordentliche Erträge	0,00	0,00	0,00	0,00	0,00	0,00
	Ordentliche Aufwendungen	0,00	0,00	0,00	0,00	0,00	0,00
13.	Aufwendungen für aktives Personal	0,00	0,00	0,00	0,00	0,00	0,00
14.	Aufwendungen für Versorgung	0,00	0,00	0,00	0,00	0,00	0,00
15.	Aufwendungen für Sach- u. Dienstleistungen	0,00	0,00	0,00	0,00	0,00	0,00
16.	Abschreibungen	1.945,67	1.900,00	2.000,00	2.000,00	2.000,00	2.000,00
17.	Zinsen und ähnliche Aufwendungen	0,00	0,00	0,00	0,00	0,00	0,00
18.	Transferaufwendungen	0,00	0,00	0,00	0,00	0,00	0,00
19.	sonstige ordentliche Aufwendungen	0,00	0,00	0,00	0,00	0,00	0,00
20.	= Summe ordentliche Aufwendungen	1.945,67	1.900,00	2.000,00	2.000,00	2.000,00	2.000,00
21.	ordentliches Ergebnis	-1.945,67	-1.900,00	-2.000,00	-2.000,00	-2.000,00	-2.000,00
22.	außerordentliche Erträge	0,00	0,00	0,00	0,00	0,00	0,00
23.	außerordentliche Aufwendungen	0,00	0,00	0,00	0,00	0,00	0,00
24.	außerordentliches Ergebnis	0,00	0,00	0,00	0,00	0,00	0,00
25.	Jahresergebnis	-1.945,67	-1.900,00	-2.000,00	-2.000,00	-2.000,00	-2.000,00
26.	Erträge aus internen Leistungsbeziehungen	0,00	0,00	0,00	0,00	0,00	0,00
27.	Aufwendungen aus internen Leistungsbeziehungen	0,00	0,00	0,00	0,00	0,00	0,00
28.	Saldo aus internen Leistungsbeziehungen	0,00	0,00	0,00	0,00	0,00	0,00
29.	Ergebnis mit internen Leistungsbeziehungen	-1.945,67	-1.900,00	-2.000,00	-2.000,00	-2.000,00	-2.000,00

Teilfinanzhaushalt Produkt 24400 Kreisschulbaukasse							
Schüttertorf Samtgemeinde							
Nr.	Bezeichnung	Ergebnis 2015	Ansatz 2016	Ansatz 2017	Plan 2018	Plan 2019	Plan 2020
	Einzahlungen aus laufender Verwaltungstätigkeit	0,00	0,00	0,00	0,00	0,00	0,00
1.	Steuern und ähnliche Abgaben	0,00	0,00	0,00	0,00	0,00	0,00
2.	Zuwendungen und allgemeine Umlagen	0,00	0,00	0,00	0,00	0,00	0,00
3.	sonstige Transfereinzahlungen	0,00	0,00	0,00	0,00	0,00	0,00
4.	öffentlich-rechtliche Entgelte	0,00	0,00	0,00	0,00	0,00	0,00
5.	privatrechtliche Entgelte	0,00	0,00	0,00	0,00	0,00	0,00
6.	Kostenerstattungen u. Kostenumlagen	0,00	0,00	0,00	0,00	0,00	0,00
7.	Zinsen und ähnliche Einzahlungen	0,00	0,00	0,00	0,00	0,00	0,00
8.	Einzahl. a. d. Veräußerung geringw. Vermögensg.	0,00	0,00	0,00	0,00	0,00	0,00
9.	sonstige haushaltswirksame Einzahlungen	0,00	0,00	0,00	0,00	0,00	0,00
10.	= Summe der Einzahlungen aus lfd. Verwaltungstätigkeit	0,00	0,00	0,00	0,00	0,00	0,00
	Auszahlungen aus lfd. Verwaltungs- tätigkeit	0,00	0,00	0,00	0,00	0,00	0,00
11.	Auszahlungen für aktives Personal	0,00	0,00	0,00	0,00	0,00	0,00
12.	Auszahlungen für Versorgung	0,00	0,00	0,00	0,00	0,00	0,00
13.	Auszahl. f. Sach- und Dienstleist. u. ger. Verm.	0,00	0,00	0,00	0,00	0,00	0,00
14.	Zinsen und ähnliche Auszahlungen	0,00	0,00	0,00	0,00	0,00	0,00
15.	Transferauszahlungen	0,00	0,00	0,00	0,00	0,00	0,00
16.	sonstige haushaltswirksame Auszahlungen	0,00	0,00	0,00	0,00	0,00	0,00
17.	= Summe der Auszahlungen aus lfd. Verwaltungstätigkeit	0,00	0,00	0,00	0,00	0,00	0,00
18.	Saldo aus lfd. Verwaltungstätigkeit	0,00	0,00	0,00	0,00	0,00	0,00
	Einzahlungen für Investitionstätigkeit	0,00	0,00	0,00	0,00	0,00	0,00
19.	Zuwendungen für Investitionstätigkeit	0,00	0,00	0,00	0,00	0,00	0,00
20.	Beiträge u. ä. Entgelte f. Investitionstätigkeit	0,00	0,00	0,00	0,00	0,00	0,00
21.	Veräußerung von Sachvermögen	0,00	0,00	0,00	0,00	0,00	0,00
22.	Veräußerung von Finanzvermögensanlagen	0,00	0,00	0,00	0,00	0,00	0,00
23.	sonstige Investitionstätigkeit	0,00	0,00	0,00	0,00	0,00	0,00
24.	= Summe der Einzahlungen aus Investitionstätigkeit	0,00	0,00	0,00	0,00	0,00	0,00
	Auszahlungen für Investitionstätigkeit	0,00	0,00	0,00	0,00	0,00	0,00
25.	Erwerb von Grundstücken und Gebäuden	0,00	0,00	0,00	0,00	0,00	0,00
26.	Baumaßnahmen	0,00	0,00	0,00	0,00	0,00	0,00
27.	Erwerb von beweglichem Sachvermögen	0,00	0,00	0,00	0,00	0,00	0,00
28.	Erwerb von Finanzvermögensanlagen	0,00	0,00	0,00	0,00	0,00	0,00
29.	Aktivierbare Zuwendungen	0,00	0,00	0,00	0,00	0,00	0,00
30.	Sonstige Investitionstätigkeit	0,00	0,00	0,00	0,00	0,00	0,00
31.	= Summe der Auszahlungen für Investitionstätigkeit	0,00	0,00	0,00	0,00	0,00	0,00
32.	Saldo aus Investitionstätigkeit	0,00	0,00	0,00	0,00	0,00	0,00
33.	Finanzmittel-Überschuss/ -Fehlbetrag	0,00	0,00	0,00	0,00	0,00	0,00
	Ein-, Auszahlungen aus Finanzierungstätigkeit	0,00	0,00	0,00	0,00	0,00	0,00
34.	Aufnahme von Krediten u. Darl. f. Investitionen	0,00	0,00	0,00	0,00	0,00	0,00

Teilfinanzhaushalt Produkt 24400 Kreisschulbaukasse

Schüttorf Samtgemeinde

Nr.	Bezeichnung	Ergebnis 2015	Ansatz 2016	Ansatz 2017	Plan 2018	Plan 2019	Plan 2020
35.	Tilgung von Krediten u. Darl. f. Investitionen	0,00	0,00	0,00	0,00	0,00	0,00
36.	Saldo aus Finanzierungstätigkeit	0,00	0,00	0,00	0,00	0,00	0,00
37.	Finanzmittelveränderung	0,00	0,00	0,00	0,00	0,00	0,00

Investitionen Produkt 24400 Kreisschulbaukasse

Schüttorf Samtgemeinde

Nr. Bezeichnung	Jahres- ergebnis 2015	Ansatz 2016	Ansatz 2017	Finanzplan 2018	Finanzplan 2019	Finanzplan 2020	
112-00-002 Kreisschulbaukasse	0,00	0,00	0,00	0,00	0,00	0,00	

Produktbeschreibung Produkt 36100 Förd. von Kindern in Tageseinrichtungen	
Schüttorf Samtgemeinde	
Produktbereich	3 Soziales und Jugend
Produktgruppe	361 Förderung von Kindern in Tageseinrichtungen und in Tagespflege
Produkt	36100 Förd. von Kindern in Tageseinrichtungen
Verantwortliche Organisationseinheit	Verantwortliche Person(en)
Allgemeine Verwaltung und Finanzen	Elfriede Verst
Kurzbeschreibung	
Sicherstellung der Betreuung von Grundschulkindern in den Schulferien.	
Erläuterungen	
Während der Schulferien soll berufstätigen Eltern die Möglichkeit eingeräumt werden, ihr Kinder der Schuljahre 1 - 4 in eine fachgerechte Betreuung zu geben. Dieser Ferienhort wird mittlerweile mit Ausnahme der Weihnachtsferien dieser Zielgruppe angeboten.	
Zielgruppe	
Schulkinder der Jahrgänge 1 - 4, Eltern	
Auftragsgrundlage	
Es handelt sich im eine freiwillige und nicht gesetzlich vorgeschriebene Leistung.	

Teilergebnishaushalt Produkt 36100 Förd. von Kindern in Tageseinrichtungen

Schüttdorf Samtgemeinde

Nr.	Bezeichnung	Ergebnis 2015	Ansatz 2016	Ansatz 2017	Plan 2018	Plan 2019	Plan 2020
	Ordentliche Erträge	0,00	0,00	0,00	0,00	0,00	0,00
1.	Steuern und ähnliche Abgaben	0,00	0,00	0,00	0,00	0,00	0,00
2.	Zuwendungen und allgemeine Umlagen	2.500,00	0,00	0,00	0,00	0,00	0,00
3.	Auflösungserträge aus Sonderposten	0,00	0,00	0,00	0,00	0,00	0,00
4.	sonstige Transfererträge	0,00	0,00	0,00	0,00	0,00	0,00
5.	öffentlich-rechtliche Entgelte	6.502,88	7.000,00	7.000,00	7.000,00	7.000,00	7.000,00
6.	privatrechtliche Entgelte	0,00	0,00	0,00	0,00	0,00	0,00
7.	Kostenerstattungen u. Kostenumlagen	0,00	0,00	0,00	0,00	0,00	0,00
8.	Zinsen und ähnliche Finanzerträge	0,00	0,00	0,00	0,00	0,00	0,00
9.	aktivierte Eigenleistungen	0,00	0,00	0,00	0,00	0,00	0,00
10.	Bestandsveränderungen	0,00	0,00	0,00	0,00	0,00	0,00
11.	sonstige ordentliche Erträge	0,00	0,00	0,00	0,00	0,00	0,00
12.	= Summe ordentliche Erträge	9.002,88	7.000,00	7.000,00	7.000,00	7.000,00	7.000,00
	Ordentliche Aufwendungen	0,00	0,00	0,00	0,00	0,00	0,00
13.	Aufwendungen für aktives Personal	9.467,14	10.700,00	10.900,00	11.100,00	11.300,00	11.500,00
14.	Aufwendungen für Versorgung	0,00	0,00	0,00	0,00	0,00	0,00
15.	Aufwendungen für Sach- u. Dienstleistungen	6.850,30	3.000,00	3.000,00	3.000,00	3.000,00	3.000,00
16.	Abschreibungen	0,00	0,00	0,00	0,00	0,00	0,00
17.	Zinsen und ähnliche Aufwendungen	0,00	0,00	0,00	0,00	0,00	0,00
18.	Transferaufwendungen	500,00	500,00	1.500,00	1.500,00	1.500,00	1.500,00
19.	sonstige ordentliche Aufwendungen	0,00	0,00	0,00	0,00	0,00	0,00
20.	= Summe ordentliche Aufwendungen	16.817,44	14.200,00	15.400,00	15.600,00	15.800,00	16.000,00
21.	ordentliches Ergebnis	-7.814,56	-7.200,00	-8.400,00	-8.600,00	-8.800,00	-9.000,00
22.	außerordentliche Erträge	0,00	0,00	0,00	0,00	0,00	0,00
23.	außerordentliche Aufwendungen	0,00	0,00	0,00	0,00	0,00	0,00
24.	außerordentliches Ergebnis	0,00	0,00	0,00	0,00	0,00	0,00
25.	Jahresergebnis	-7.814,56	-7.200,00	-8.400,00	-8.600,00	-8.800,00	-9.000,00
26.	Erträge aus internen Leistungsbeziehungen	0,00	0,00	0,00	0,00	0,00	0,00
27.	Aufwendungen aus internen Leistungsbeziehungen	0,00	0,00	0,00	0,00	0,00	0,00
28.	Saldo aus internen Leistungsbeziehungen	0,00	0,00	0,00	0,00	0,00	0,00
29.	Ergebnis mit internen Leistungsbeziehungen	-7.814,56	-7.200,00	-8.400,00	-8.600,00	-8.800,00	-9.000,00

Teilfinanzhaushalt Produkt 36100 Förd. von Kindern in Tageseinrichtungen							
Schüttrorf Samtgemeinde							
Nr.	Bezeichnung	Ergebnis 2015	Ansatz 2016	Ansatz 2017	Plan 2018	Plan 2019	Plan 2020
	Einzahlungen aus laufender Verwaltungstätigkeit	0,00	0,00	0,00	0,00	0,00	0,00
1.	Steuern und ähnliche Abgaben	0,00	0,00	0,00	0,00	0,00	0,00
2.	Zuwendungen und allgemeine Umlagen	2.500,00	0,00	0,00	0,00	0,00	0,00
3.	sonstige Transfereinzahlungen	0,00	0,00	0,00	0,00	0,00	0,00
4.	öffentlich-rechtliche Entgelte	6.502,88	7.000,00	7.000,00	7.000,00	7.000,00	7.000,00
5.	privatrechtliche Entgelte	0,00	0,00	0,00	0,00	0,00	0,00
6.	Kostenerstattungen u. Kostenumlagen	0,00	0,00	0,00	0,00	0,00	0,00
7.	Zinsen und ähnliche Einzahlungen	0,00	0,00	0,00	0,00	0,00	0,00
8.	Einzahl. a. d. Veräußerung geringw. Vermögensg.	0,00	0,00	0,00	0,00	0,00	0,00
9.	sonstige haushaltswirksame Einzahlungen	0,00	0,00	0,00	0,00	0,00	0,00
10.	= Summe der Einzahlungen aus lfd. Verwaltungstätigkeit	9.002,88	7.000,00	7.000,00	7.000,00	7.000,00	7.000,00
	Auszahlungen aus lfd. Verwaltungs- tätigkeit	0,00	0,00	0,00	0,00	0,00	0,00
11.	Auszahlungen für aktives Personal	9.467,14	10.700,00	10.900,00	11.100,00	11.300,00	11.500,00
12.	Auszahlungen für Versorgung	0,00	0,00	0,00	0,00	0,00	0,00
13.	Auszahl. f. Sach- und Dienstleist. u. ger. Verm.	3.638,40	3.000,00	3.000,00	3.000,00	3.000,00	3.000,00
14.	Zinsen und ähnliche Auszahlungen	0,00	0,00	0,00	0,00	0,00	0,00
15.	Transferauszahlungen	500,00	500,00	1.500,00	1.500,00	1.500,00	1.500,00
16.	sonstige haushaltswirksame Auszahlungen	0,00	0,00	0,00	0,00	0,00	0,00
17.	= Summe der Auszahlungen aus lfd. Verwaltungstätigkeit	13.605,54	14.200,00	15.400,00	15.600,00	15.800,00	16.000,00
18.	Saldo aus lfd. Verwaltungstätigkeit	-4.602,66	-7.200,00	-8.400,00	-8.600,00	-8.800,00	-9.000,00
	Einzahlungen für Investitionstätigkeit	0,00	0,00	0,00	0,00	0,00	0,00
19.	Zuwendungen für Investitionstätigkeit	0,00	0,00	0,00	0,00	0,00	0,00
20.	Beiträge u. ä. Entgelte f. Investitionstätigkeit	0,00	0,00	0,00	0,00	0,00	0,00
21.	Veräußerung von Sachvermögen	0,00	0,00	0,00	0,00	0,00	0,00
22.	Veräußerung von Finanzvermögensanlagen	0,00	0,00	0,00	0,00	0,00	0,00
23.	sonstige Investitionstätigkeit	0,00	0,00	0,00	0,00	0,00	0,00
24.	= Summe der Einzahlungen aus Investitionstätigkeit	0,00	0,00	0,00	0,00	0,00	0,00
	Auszahlungen für Investitionstätigkeit	0,00	0,00	0,00	0,00	0,00	0,00
25.	Erwerb von Grundstücken und Gebäuden	0,00	0,00	0,00	0,00	0,00	0,00
26.	Baumaßnahmen	0,00	0,00	0,00	0,00	0,00	0,00
27.	Erwerb von beweglichem Sachvermögen	0,00	0,00	0,00	0,00	0,00	0,00
28.	Erwerb von Finanzvermögensanlagen	0,00	0,00	0,00	0,00	0,00	0,00
29.	Aktivierbare Zuwendungen	0,00	0,00	0,00	0,00	0,00	0,00
30.	Sonstige Investitionstätigkeit	0,00	0,00	0,00	0,00	0,00	0,00
31.	= Summe der Auszahlungen für Investitionstätigkeit	0,00	0,00	0,00	0,00	0,00	0,00
32.	Saldo aus Investitionstätigkeit	0,00	0,00	0,00	0,00	0,00	0,00
33.	Finanzmittel-Überschuss/ -Fehlbetrag	-4.602,66	-7.200,00	-8.400,00	-8.600,00	-8.800,00	-9.000,00
	Ein-, Auszahlungen aus Finanzierungstätigkeit	0,00	0,00	0,00	0,00	0,00	0,00
34.	Aufnahme von Krediten u. Darl. f. Investitionen	0,00	0,00	0,00	0,00	0,00	0,00

Teilfinanzhaushalt Produkt 36100 Förd. von Kindern in Tageseinrichtungen

Schüttorf Samtgemeinde

Nr.	Bezeichnung	Ergebnis 2015	Ansatz 2016	Ansatz 2017	Plan 2018	Plan 2019	Plan 2020
35.	Tilgung von Krediten u. Darl. f. Investitionen	0,00	0,00	0,00	0,00	0,00	0,00
36.	Saldo aus Finanzierungstätigkeit	0,00	0,00	0,00	0,00	0,00	0,00
37.	Finanzmittelveränderung	-4.602,66	-7.200,00	-8.400,00	-8.600,00	-8.800,00	-9.000,00

Produktbeschreibung Produkt 36700 Sonstige Einrichtungen der Kinder-, Jugend- und Familienhilfe

Schüttorf Samtgemeinde

Produktbereich	3	Soziales und Jugend
Produktgruppe	367	Sonstige Einrichtungen der Kinder-, Jugend- und Familienhilfe
Produkt	36700	Sonstige Einrichtungen der Kinder-, Jugend- und Familienhilfe

Verantwortliche Organisationseinheit

Allgemeine Verwaltung und Finanzen

Verantwortliche Person(en)

Elfriede Verst

Kurzbeschreibung

Einrichtung eines Familienservicebüros

Allgemeine Ziele

Es soll Familien eine zeitnahe bedarfsorientierte Beratung in Familienfragen geben.

Erläuterungen

Das Familienservicebüro wird in Zusammenarbeit mit dem Landkreis Grafschaft Bentheim betrieben. Es befindet sich im Jugendheim an der Jahnstraße 1 in Schüttorf.

Zielgruppe

Familien aller Lebenslagen

Teilergebnishaushalt Produkt 36700 Sonstige Einrichtungen der Kinder-, Jugend- und Familienhilfe

Schüttorf Samtgemeinde

Nr.	Bezeichnung	Ergebnis 2015	Ansatz 2016	Ansatz 2017	Plan 2018	Plan 2019	Plan 2020
	Ordentliche Erträge	0,00	0,00	0,00	0,00	0,00	0,00
1.	Steuern und ähnliche Abgaben	0,00	0,00	0,00	0,00	0,00	0,00
2.	Zuwendungen und allgemeine Umlagen	0,00	0,00	0,00	0,00	0,00	0,00
3.	Auflösungserträge aus Sonderposten	0,00	0,00	0,00	0,00	0,00	0,00
4.	sonstige Transfererträge	0,00	0,00	0,00	0,00	0,00	0,00
5.	öffentlich-rechtliche Entgelte	0,00	0,00	0,00	0,00	0,00	0,00
6.	privatrechtliche Entgelte	0,00	0,00	0,00	0,00	0,00	0,00
7.	Kostenerstattungen u. Kostenumlagen	0,00	1.400,00	1.400,00	1.400,00	1.400,00	1.400,00
8.	Zinsen und ähnliche Finanzerträge	0,00	0,00	0,00	0,00	0,00	0,00
9.	aktivierte Eigenleistungen	0,00	0,00	0,00	0,00	0,00	0,00
10.	Bestandsveränderungen	0,00	0,00	0,00	0,00	0,00	0,00
11.	sonstige ordentliche Erträge	0,00	0,00	0,00	0,00	0,00	0,00
12.	= Summe ordentliche Erträge	0,00	1.400,00	1.400,00	1.400,00	1.400,00	1.400,00
	Ordentliche Aufwendungen	0,00	0,00	0,00	0,00	0,00	0,00
13.	Aufwendungen für aktives Personal	0,00	0,00	0,00	0,00	0,00	0,00
14.	Aufwendungen für Versorgung	0,00	0,00	0,00	0,00	0,00	0,00
15.	Aufwendungen für Sach- u. Dienstleistungen	0,00	0,00	0,00	0,00	0,00	0,00
16.	Abschreibungen	0,00	0,00	0,00	0,00	0,00	0,00
17.	Zinsen und ähnliche Aufwendungen	0,00	0,00	0,00	0,00	0,00	0,00
18.	Transferaufwendungen	2.131,92	2.500,00	2.200,00	2.200,00	2.200,00	2.200,00
19.	sonstige ordentliche Aufwendungen	0,00	0,00	0,00	0,00	0,00	0,00
20.	= Summe ordentliche Aufwendungen	2.131,92	2.500,00	2.200,00	2.200,00	2.200,00	2.200,00
21.	ordentliches Ergebnis	-2.131,92	-1.100,00	-800,00	-800,00	-800,00	-800,00
22.	außerordentliche Erträge	0,00	0,00	0,00	0,00	0,00	0,00
23.	außerordentliche Aufwendungen	0,00	0,00	0,00	0,00	0,00	0,00
24.	außerordentliches Ergebnis	0,00	0,00	0,00	0,00	0,00	0,00
25.	Jahresergebnis	-2.131,92	-1.100,00	-800,00	-800,00	-800,00	-800,00
26.	Erträge aus internen Leistungsbeziehungen	0,00	0,00	0,00	0,00	0,00	0,00
27.	Aufwendungen aus internen Leistungsbeziehungen	0,00	0,00	0,00	0,00	0,00	0,00
28.	Saldo aus internen Leistungsbeziehungen	0,00	0,00	0,00	0,00	0,00	0,00
29.	Ergebnis mit internen Leistungsbeziehungen	-2.131,92	-1.100,00	-800,00	-800,00	-800,00	-800,00

Teilfinanzhaushalt Produkt 36700 Sonstige Einrichtungen der Kinder-, Jugend- und Familienhilfe							
Schüttertorf Samtgemeinde							
Nr.	Bezeichnung	Ergebnis 2015	Ansatz 2016	Ansatz 2017	Plan 2018	Plan 2019	Plan 2020
	Einzahlungen aus laufender Verwaltungstätigkeit	0,00	0,00	0,00	0,00	0,00	0,00
1.	Steuern und ähnliche Abgaben	0,00	0,00	0,00	0,00	0,00	0,00
2.	Zuwendungen und allgemeine Umlagen	0,00	0,00	0,00	0,00	0,00	0,00
3.	sonstige Transfereinzahlungen	0,00	0,00	0,00	0,00	0,00	0,00
4.	öffentlich-rechtliche Entgelte	0,00	0,00	0,00	0,00	0,00	0,00
5.	privatrechtliche Entgelte	0,00	0,00	0,00	0,00	0,00	0,00
6.	Kostenerstattungen u. Kostenumlagen	0,00	1.400,00	1.400,00	1.400,00	1.400,00	1.400,00
7.	Zinsen und ähnliche Einzahlungen	0,00	0,00	0,00	0,00	0,00	0,00
8.	Einzahl. a. d. Veräußerung geringw. Vermögensg.	0,00	0,00	0,00	0,00	0,00	0,00
9.	sonstige haushaltswirksame Einzahlungen	0,00	0,00	0,00	0,00	0,00	0,00
10.	= Summe der Einzahlungen aus lfd. Verwaltungstätigkeit	0,00	1.400,00	1.400,00	1.400,00	1.400,00	1.400,00
	Auszahlungen aus lfd. Verwaltungs- tätigkeit	0,00	0,00	0,00	0,00	0,00	0,00
11.	Auszahlungen für aktives Personal	0,00	0,00	0,00	0,00	0,00	0,00
12.	Auszahlungen für Versorgung	0,00	0,00	0,00	0,00	0,00	0,00
13.	Auszahl. f. Sach- und Dienstleist. u.ger.Verm.	0,00	0,00	0,00	0,00	0,00	0,00
14.	Zinsen und ähnliche Auszahlungen	0,00	0,00	0,00	0,00	0,00	0,00
15.	Transferauszahlungen	2.131,92	2.500,00	2.200,00	2.200,00	2.200,00	2.200,00
16.	sonstige haushaltswirksame Auszahlungen	0,00	0,00	0,00	0,00	0,00	0,00
17.	= Summe der Auszahlungen aus lfd. Verwaltungstätigkeit	2.131,92	2.500,00	2.200,00	2.200,00	2.200,00	2.200,00
18.	Saldo aus lfd. Verwaltungstätigkeit	-2.131,92	-1.100,00	-800,00	-800,00	-800,00	-800,00
	Einzahlungen für Investitionstätigkeit	0,00	0,00	0,00	0,00	0,00	0,00
19.	Zuwendungen für Investitionstätigkeit	0,00	0,00	0,00	0,00	0,00	0,00
20.	Beiträge u. ä. Entgelte f.Investitionstätigkeit	0,00	0,00	0,00	0,00	0,00	0,00
21.	Veräußerung von Sachvermögen	0,00	0,00	0,00	0,00	0,00	0,00
22.	Veräußerung von Finanzvermögensanlagen	0,00	0,00	0,00	0,00	0,00	0,00
23.	sonstige Investitionstätigkeit	0,00	0,00	0,00	0,00	0,00	0,00
24.	= Summe der Einzahlungen aus Investitionstätigkeit	0,00	0,00	0,00	0,00	0,00	0,00
	Auszahlungen für Investitionstätigkeit	0,00	0,00	0,00	0,00	0,00	0,00
25.	Erwerb von Grundstücken und Gebäuden	0,00	0,00	0,00	0,00	0,00	0,00
26.	Baumaßnahmen	0,00	0,00	0,00	0,00	0,00	0,00
27.	Erwerb von beweglichem Sachvermögen	0,00	0,00	0,00	0,00	0,00	0,00
28.	Erwerb von Finanzvermögensanlagen	0,00	0,00	0,00	0,00	0,00	0,00
29.	Aktivierbare Zuwendungen	0,00	0,00	0,00	0,00	0,00	0,00
30.	Sonstige Investitionstätigkeit	0,00	0,00	0,00	0,00	0,00	0,00
31.	= Summe der Auszahlungen für Investitionstätigkeit	0,00	0,00	0,00	0,00	0,00	0,00
32.	Saldo aus Investitionstätigkeit	0,00	0,00	0,00	0,00	0,00	0,00
33.	Finanzmittel-Überschuss/ -Fehlbetrag	-2.131,92	-1.100,00	-800,00	-800,00	-800,00	-800,00
	Ein-, Auszahlungen aus Finanzierungstätigkeit	0,00	0,00	0,00	0,00	0,00	0,00
34.	Aufnahme von Krediten u. Darl. f. Investitionen	0,00	0,00	0,00	0,00	0,00	0,00

Teilfinanzhaushalt Produkt 36700 Sonstige Einrichtungen der Kinder-, Jugend- und Familienhilfe

Schüttorf Samtgemeinde

Nr.	Bezeichnung	Ergebnis 2015	Ansatz 2016	Ansatz 2017	Plan 2018	Plan 2019	Plan 2020
35.	Tilgung von Krediten u. Darl. f. Investitionen	0,00	0,00	0,00	0,00	0,00	0,00
36.	Saldo aus Finanzierungstätigkeit	0,00	0,00	0,00	0,00	0,00	0,00
37.	Finanzmittelveränderung	-2.131,92	-1.100,00	-800,00	-800,00	-800,00	-800,00

Produktbeschreibung Produkt 41100 Krankenhaus Annaheim	
Schüttorf Samtgemeinde	
Produktbereich	4 Gesundheit und Sport
Produktgruppe	411 Krankenhäuser
Produkt	41100 Krankenhaus Annaheim
Verantwortliche Organisationseinheit	Verantwortliche Person(en)
Allgemeine Verwaltung und Finanzen	Elfriede Verst
Kurzbeschreibung	
Darstellung der Personalaufwendungen von ehemaligem Krankenhauspersonal	
Erläuterungen	
Unter diesem Produkt werden die Personalaufwendungen ehemaliger Beschäftigter aus dem Krankenhauspflege- und Krankenhaushauswirtschaftsdienst dargestellt. Im Rahmen einer Personalgestellung werden die Aufwendungen durch den Betreiber des heutigen Altenpflegeheimes im ehemaligen Krankenhaus "Annaheim" erstattet.	
Zielgruppe	
Beschäftigte des ehemaligen Krankenhauses "Annaheim"	

Teilergebnishaushalt Produkt 41100 Krankenhaus Annaheim

Schüttdorf Samtgemeinde

Nr.	Bezeichnung	Ergebnis 2015	Ansatz 2016	Ansatz 2017	Plan 2018	Plan 2019	Plan 2020
	Ordentliche Erträge	0,00	0,00	0,00	0,00	0,00	0,00
1.	Steuern und ähnliche Abgaben	0,00	0,00	0,00	0,00	0,00	0,00
2.	Zuwendungen und allgemeine Umlagen	0,00	0,00	0,00	0,00	0,00	0,00
3.	Auflösungserträge aus Sonderposten	0,00	0,00	0,00	0,00	0,00	0,00
4.	sonstige Transfererträge	0,00	0,00	0,00	0,00	0,00	0,00
5.	öffentlich-rechtliche Entgelte	0,00	0,00	0,00	0,00	0,00	0,00
6.	privatrechtliche Entgelte	0,00	0,00	0,00	0,00	0,00	0,00
7.	Kostenerstattungen u. Kostenumlagen	64.510,43	41.300,00	43.500,00	44.000,00	44.500,00	45.000,00
8.	Zinsen und ähnliche Finanzerträge	0,00	0,00	0,00	0,00	0,00	0,00
9.	aktivierte Eigenleistungen	0,00	0,00	0,00	0,00	0,00	0,00
10.	Bestandsveränderungen	0,00	0,00	0,00	0,00	0,00	0,00
11.	sonstige ordentliche Erträge	0,00	0,00	0,00	0,00	0,00	0,00
12.	= Summe ordentliche Erträge	64.510,43	41.300,00	43.500,00	44.000,00	44.500,00	45.000,00
	Ordentliche Aufwendungen	0,00	0,00	0,00	0,00	0,00	0,00
13.	Aufwendungen für aktives Personal	64.176,58	40.800,00	43.000,00	43.500,00	44.000,00	44.500,00
14.	Aufwendungen für Versorgung	0,00	0,00	0,00	0,00	0,00	0,00
15.	Aufwendungen für Sach- u. Dienstleistungen	0,00	0,00	0,00	0,00	0,00	0,00
16.	Abschreibungen	0,00	0,00	0,00	0,00	0,00	0,00
17.	Zinsen und ähnliche Aufwendungen	0,00	0,00	0,00	0,00	0,00	0,00
18.	Transferaufwendungen	0,00	0,00	0,00	0,00	0,00	0,00
19.	sonstige ordentliche Aufwendungen	38,63	500,00	500,00	500,00	500,00	500,00
20.	= Summe ordentliche Aufwendungen	64.215,21	41.300,00	43.500,00	44.000,00	44.500,00	45.000,00
21.	ordentliches Ergebnis	295,22	0,00	0,00	0,00	0,00	0,00
22.	außerordentliche Erträge	0,00	0,00	0,00	0,00	0,00	0,00
23.	außerordentliche Aufwendungen	0,00	0,00	0,00	0,00	0,00	0,00
24.	außerordentliches Ergebnis	0,00	0,00	0,00	0,00	0,00	0,00
25.	Jahresergebnis	295,22	0,00	0,00	0,00	0,00	0,00
26.	Erträge aus internen Leistungsbeziehungen	0,00	0,00	0,00	0,00	0,00	0,00
27.	Aufwendungen aus internen Leistungsbeziehungen	0,00	0,00	0,00	0,00	0,00	0,00
28.	Saldo aus internen Leistungsbeziehungen	0,00	0,00	0,00	0,00	0,00	0,00
29.	Ergebnis mit internen Leistungsbeziehungen	295,22	0,00	0,00	0,00	0,00	0,00

Teilfinanzhaushalt Produkt 41100 Krankenhaus Annaheim

Schüttdorf Samtgemeinde

Nr.	Bezeichnung	Ergebnis 2015	Ansatz 2016	Ansatz 2017	Plan 2018	Plan 2019	Plan 2020
	Einzahlungen aus laufender Verwaltungstätigkeit	0,00	0,00	0,00	0,00	0,00	0,00
1.	Steuern und ähnliche Abgaben	0,00	0,00	0,00	0,00	0,00	0,00
2.	Zuwendungen und allgemeine Umlagen	0,00	0,00	0,00	0,00	0,00	0,00
3.	sonstige Transfereinzahlungen	0,00	0,00	0,00	0,00	0,00	0,00
4.	öffentlich-rechtliche Entgelte	0,00	0,00	0,00	0,00	0,00	0,00
5.	privatrechtliche Entgelte	0,00	0,00	0,00	0,00	0,00	0,00
6.	Kostenerstattungen u. Kostenumlagen	69.879,92	41.300,00	43.500,00	44.000,00	44.500,00	45.000,00
7.	Zinsen und ähnliche Einzahlungen	0,00	0,00	0,00	0,00	0,00	0,00
8.	Einzahl. a. d. Veräußerung geringw. Vermögensg.	0,00	0,00	0,00	0,00	0,00	0,00
9.	sonstige haushaltswirksame Einzahlungen	70,98	0,00	0,00	0,00	0,00	0,00
10.	= Summe der Einzahlungen aus lfd. Verwaltungstätigkeit	69.950,90	41.300,00	43.500,00	44.000,00	44.500,00	45.000,00
	Auszahlungen aus lfd. Verwaltungs- tätigkeit	0,00	0,00	0,00	0,00	0,00	0,00
11.	Auszahlungen für aktives Personal	64.171,58	40.800,00	43.000,00	43.500,00	44.000,00	44.500,00
12.	Auszahlungen für Versorgung	0,00	0,00	0,00	0,00	0,00	0,00
13.	Auszahl. f. Sach- und Dienstleist. u. ger. Verm.	0,00	0,00	0,00	0,00	0,00	0,00
14.	Zinsen und ähnliche Auszahlungen	0,00	0,00	0,00	0,00	0,00	0,00
15.	Transferauszahlungen	0,00	0,00	0,00	0,00	0,00	0,00
16.	sonstige haushaltswirksame Auszahlungen	38,63	500,00	500,00	500,00	500,00	500,00
17.	= Summe der Auszahlungen aus lfd. Verwaltungstätigkeit	64.210,21	41.300,00	43.500,00	44.000,00	44.500,00	45.000,00
18.	Saldo aus lfd. Verwaltungstätigkeit	5.740,69	0,00	0,00	0,00	0,00	0,00
	Einzahlungen für Investitionstätigkeit	0,00	0,00	0,00	0,00	0,00	0,00
19.	Zuwendungen für Investitionstätigkeit	0,00	0,00	0,00	0,00	0,00	0,00
20.	Beiträge u. ä. Entgelte f. Investitionstätigkeit	0,00	0,00	0,00	0,00	0,00	0,00
21.	Veräußerung von Sachvermögen	0,00	0,00	0,00	0,00	0,00	0,00
22.	Veräußerung von Finanzvermögensanlagen	0,00	0,00	0,00	0,00	0,00	0,00
23.	sonstige Investitionstätigkeit	0,00	0,00	0,00	0,00	0,00	0,00
24.	= Summe der Einzahlungen aus Investitionstätigkeit	0,00	0,00	0,00	0,00	0,00	0,00
	Auszahlungen für Investitionstätigkeit	0,00	0,00	0,00	0,00	0,00	0,00
25.	Erwerb von Grundstücken und Gebäuden	0,00	0,00	0,00	0,00	0,00	0,00
26.	Baumaßnahmen	0,00	0,00	0,00	0,00	0,00	0,00
27.	Erwerb von beweglichem Sachvermögen	0,00	0,00	0,00	0,00	0,00	0,00
28.	Erwerb von Finanzvermögensanlagen	0,00	0,00	0,00	0,00	0,00	0,00
29.	Aktivierbare Zuwendungen	0,00	0,00	0,00	0,00	0,00	0,00
30.	Sonstige Investitionstätigkeit	0,00	0,00	0,00	0,00	0,00	0,00
31.	= Summe der Auszahlungen für Investitionstätigkeit	0,00	0,00	0,00	0,00	0,00	0,00
32.	Saldo aus Investitionstätigkeit	0,00	0,00	0,00	0,00	0,00	0,00
33.	Finanzmittel-Überschuss/ -Fehlbetrag	5.740,69	0,00	0,00	0,00	0,00	0,00
	Ein-, Auszahlungen aus Finanzierungstätigkeit	0,00	0,00	0,00	0,00	0,00	0,00
34.	Aufnahme von Krediten u. Darl. f. Investitionen	0,00	0,00	0,00	0,00	0,00	0,00

Teilfinanzhaushalt Produkt 41100 Krankenhaus Annaheim

Schüttorf Samtgemeinde

Nr.	Bezeichnung	Ergebnis 2015	Ansatz 2016	Ansatz 2017	Plan 2018	Plan 2019	Plan 2020
35.	Tilgung von Krediten u. Darl. f. Investitionen	0,00	0,00	0,00	0,00	0,00	0,00
36.	Saldo aus Finanzierungstätigkeit	0,00	0,00	0,00	0,00	0,00	0,00
37.	Finanzmittelveränderung	5.740,69	0,00	0,00	0,00	0,00	0,00

Produktbeschreibung Produkt 57100 Wirtschaftsförderung		
Schüttorf Samtgemeinde		
Produktbereich	5	Gestaltung der Umwelt
Produktgruppe	571	Wirtschaftsförderung
Produkt	57100	Wirtschaftsförderung
Verantwortliche Organisationseinheit		Verantwortliche Person(en)
Allgemeine Verwaltung und Finanzen		Elfriede Verst
Gremien		
Wirtschafts- und Tourismusausschuss, Samtgemeindeausschuss, Samtgemeinderat		
Allgemeine Ziele		
Maßnahmen zur Wirtschaftsförderung bei der Planung, Erweiterung, Sicherung und Umsiedlung von Gewerbebetrieben und Unterstützung der heimischen Wirtschaft bei der Sicherung von Arbeitsplätzen.		
Zielgruppe		
Gewerbebetriebe, Einwohner/innen		
Auftragsgrundlage		
Politische Beschlüsse		

Teilergebnishaushalt Produkt 57100 Wirtschaftsförderung

Schüttrorf Samtgemeinde

Nr.	Bezeichnung	Ergebnis 2015	Ansatz 2016	Ansatz 2017	Plan 2018	Plan 2019	Plan 2020
	Ordentliche Erträge	0,00	0,00	0,00	0,00	0,00	0,00
1.	Steuern und ähnliche Abgaben	0,00	0,00	0,00	0,00	0,00	0,00
2.	Zuwendungen und allgemeine Umlagen	0,00	0,00	0,00	0,00	0,00	0,00
3.	Auflösungserträge aus Sonderposten	0,00	0,00	0,00	0,00	0,00	0,00
4.	sonstige Transfererträge	0,00	0,00	0,00	0,00	0,00	0,00
5.	öffentlich-rechtliche Entgelte	0,00	0,00	0,00	0,00	0,00	0,00
6.	privatrechtliche Entgelte	0,00	0,00	0,00	0,00	0,00	0,00
7.	Kostenerstattungen u. Kostenumlagen	0,00	0,00	0,00	0,00	0,00	0,00
8.	Zinsen und ähnliche Finanzerträge	0,00	0,00	0,00	0,00	0,00	0,00
9.	aktivierte Eigenleistungen	0,00	0,00	0,00	0,00	0,00	0,00
10.	Bestandsveränderungen	0,00	0,00	0,00	0,00	0,00	0,00
11.	sonstige ordentliche Erträge	0,00	300,00	100,00	100,00	100,00	100,00
12.	= Summe ordentliche Erträge	0,00	300,00	100,00	100,00	100,00	100,00
	Ordentliche Aufwendungen	0,00	0,00	0,00	0,00	0,00	0,00
13.	Aufwendungen für aktives Personal	24.474,42	26.200,00	27.000,00	27.600,00	28.200,00	28.900,00
14.	Aufwendungen für Versorgung	0,00	0,00	0,00	0,00	0,00	0,00
15.	Aufwendungen für Sach- u. Dienstleistungen	7.364,95	10.800,00	10.800,00	10.800,00	10.800,00	10.800,00
16.	Abschreibungen	0,00	0,00	0,00	0,00	0,00	0,00
17.	Zinsen und ähnliche Aufwendungen	0,00	0,00	0,00	0,00	0,00	0,00
18.	Transferaufwendungen	0,00	0,00	0,00	0,00	0,00	0,00
19.	sonstige ordentliche Aufwendungen	406,89	1.000,00	1.000,00	1.000,00	1.000,00	1.000,00
20.	= Summe ordentliche Aufwendungen	32.246,26	38.000,00	38.800,00	39.400,00	40.000,00	40.700,00
21.	ordentliches Ergebnis	-32.246,26	-37.700,00	-38.700,00	-39.300,00	-39.900,00	-40.600,00
22.	außerordentliche Erträge	0,00	0,00	0,00	0,00	0,00	0,00
23.	außerordentliche Aufwendungen	1,68	0,00	0,00	0,00	0,00	0,00
24.	außerordentliches Ergebnis	-1,68	0,00	0,00	0,00	0,00	0,00
25.	Jahresergebnis	-32.247,94	-37.700,00	-38.700,00	-39.300,00	-39.900,00	-40.600,00
26.	Erträge aus internen Leistungsbeziehungen	0,00	0,00	0,00	0,00	0,00	0,00
27.	Aufwendungen aus internen Leistungsbeziehungen	0,00	0,00	0,00	0,00	0,00	0,00
28.	Saldo aus internen Leistungsbeziehungen	0,00	0,00	0,00	0,00	0,00	0,00
29.	Ergebnis mit internen Leistungsbeziehungen	-32.247,94	-37.700,00	-38.700,00	-39.300,00	-39.900,00	-40.600,00

Teilfinanzhaushalt Produkt 57100 Wirtschaftsförderung

Schüttertorf Samtgemeinde

Nr.	Bezeichnung	Ergebnis 2015	Ansatz 2016	Ansatz 2017	Plan 2018	Plan 2019	Plan 2020
	Einzahlungen aus laufender Verwaltungstätigkeit	0,00	0,00	0,00	0,00	0,00	0,00
1.	Steuern und ähnliche Abgaben	0,00	0,00	0,00	0,00	0,00	0,00
2.	Zuwendungen und allgemeine Umlagen	0,00	0,00	0,00	0,00	0,00	0,00
3.	sonstige Transfereinzahlungen	0,00	0,00	0,00	0,00	0,00	0,00
4.	öffentlich-rechtliche Entgelte	0,00	0,00	0,00	0,00	0,00	0,00
5.	privatrechtliche Entgelte	0,00	0,00	0,00	0,00	0,00	0,00
6.	Kostenerstattungen u. Kostenumlagen	0,00	0,00	0,00	0,00	0,00	0,00
7.	Zinsen und ähnliche Einzahlungen	0,00	0,00	0,00	0,00	0,00	0,00
8.	Einzahl. a. d. Veräußerung geringw. Vermögensg.	0,00	0,00	0,00	0,00	0,00	0,00
9.	sonstige haushaltswirksame Einzahlungen	0,00	0,00	0,00	0,00	0,00	0,00
10.	= Summe der Einzahlungen aus lfd. Verwaltungstätigkeit	0,00	0,00	0,00	0,00	0,00	0,00
	Auszahlungen aus lfd. Verwaltungs- tätigkeit	0,00	0,00	0,00	0,00	0,00	0,00
11.	Auszahlungen für aktives Personal	19.806,78	21.000,00	21.400,00	21.700,00	22.100,00	22.400,00
12.	Auszahlungen für Versorgung	79,09	0,00	0,00	0,00	0,00	0,00
13.	Auszahl. f. Sach- und Dienstleist. u. ger. Verm.	6.640,35	10.800,00	10.800,00	10.800,00	10.800,00	10.800,00
14.	Zinsen und ähnliche Auszahlungen	0,00	0,00	0,00	0,00	0,00	0,00
15.	Transferauszahlungen	0,00	0,00	0,00	0,00	0,00	0,00
16.	sonstige haushaltswirksame Auszahlungen	406,70	1.000,00	1.000,00	1.000,00	1.000,00	1.000,00
17.	= Summe der Auszahlungen aus lfd. Verwaltungstätigkeit	26.932,92	32.800,00	33.200,00	33.500,00	33.900,00	34.200,00
18.	Saldo aus lfd. Verwaltungstätigkeit	-26.932,92	-32.800,00	-33.200,00	-33.500,00	-33.900,00	-34.200,00
	Einzahlungen für Investitionstätigkeit	0,00	0,00	0,00	0,00	0,00	0,00
19.	Zuwendungen für Investitionstätigkeit	0,00	0,00	0,00	131.300,00	0,00	0,00
20.	Beiträge u. ä. Entgelte f. Investitionstätigkeit	0,00	0,00	0,00	0,00	0,00	0,00
21.	Veräußerung von Sachvermögen	0,00	0,00	0,00	0,00	0,00	0,00
22.	Veräußerung von Finanzvermögensanlagen	0,00	0,00	0,00	0,00	0,00	0,00
23.	sonstige Investitionstätigkeit	0,00	0,00	0,00	0,00	0,00	0,00
24.	= Summe der Einzahlungen aus Investitionstätigkeit	0,00	0,00	0,00	131.300,00	0,00	0,00
	Auszahlungen für Investitionstätigkeit	0,00	0,00	0,00	0,00	0,00	0,00
25.	Erwerb von Grundstücken und Gebäuden	0,00	0,00	0,00	0,00	0,00	0,00
26.	Baumaßnahmen	0,00	0,00	25.000,00	125.000,00	0,00	0,00
27.	Erwerb von beweglichem Sachvermögen	0,00	0,00	0,00	0,00	0,00	0,00
28.	Erwerb von Finanzvermögensanlagen	0,00	0,00	0,00	0,00	0,00	0,00
29.	Aktivierbare Zuwendungen	0,00	0,00	46.000,00	0,00	45.000,00	45.000,00
30.	Sonstige Investitionstätigkeit	0,00	0,00	0,00	0,00	0,00	0,00
31.	= Summe der Auszahlungen für Investitionstätigkeit	0,00	0,00	71.000,00	125.000,00	45.000,00	45.000,00
32.	Saldo aus Investitionstätigkeit	0,00	0,00	-71.000,00	6.300,00	-45.000,00	-45.000,00
33.	Finanzmittel-Überschuss/ -Fehlbetrag	-26.932,92	-32.800,00	-104.200,00	-27.200,00	-78.900,00	-79.200,00
	Ein-, Auszahlungen aus Finanzierungstätigkeit	0,00	0,00	0,00	0,00	0,00	0,00
34.	Aufnahme von Krediten u. Darl. f. Investitionen	0,00	0,00	0,00	0,00	0,00	0,00

Teilfinanzhaushalt Produkt 57100 Wirtschaftsförderung

Schüttorf Samtgemeinde

Nr.	Bezeichnung	Ergebnis 2015	Ansatz 2016	Ansatz 2017	Plan 2018	Plan 2019	Plan 2020
35.	Tilgung von Krediten u. Darl. f. Investitionen	0,00	0,00	0,00	0,00	0,00	0,00
36.	Saldo aus Finanzierungstätigkeit	0,00	0,00	0,00	0,00	0,00	0,00
37.	Finanzmittelveränderung	-26.932,92	-32.800,00	-104.200,00	-27.200,00	-78.900,00	-79.200,00

Investitionen Produkt 57100 Wirtschaftsförderung							
Schüttorf Samtgemeinde							
Nr. Bezeichnung	Jahres- ergebnis 2015	Ansatz 2016	Ansatz 2017	Finanzplan 2018	Finanzplan 2019	Finanzplan 2020	
I17-00-016 Ausbau Haltepunkt Bahnhof Quendorf-SPNV	0,00	0,00	-25.000,00	6.300,00	0,00	0,00	
19. + Zuwendungen für Investitionstätigkeit	0,00	0,00	0,00	131.300,00	0,00	0,00	
26. - Baumaßnahmen	0,00	0,00	25.000,00	125.000,00	0,00	0,00	
I17-00-019 Ausbau Breitbandnetz i. d.Samtgemeinde	0,00	0,00	-46.000,00	0,00	0,00	0,00	
29. - aktivierbare Zuwendungen	0,00	0,00	46.000,00	0,00	0,00	0,00	
I19-00-001 Wiedereinführung SPNV	0,00	0,00	0,00	0,00	-45.000,00	-45.000,00	
29. - aktivierbare Zuwendungen	0,00	0,00	0,00	0,00	45.000,00	45.000,00	

Produktbeschreibung Produkt 57500 Tourismus	
Schüttorf Samtgemeinde	
Produktbereich	5 Gestaltung der Umwelt
Produktgruppe	575 Tourismus
Produkt	57500 Tourismus
Verantwortliche Organisationseinheit	Verantwortliche Person(en)
Allgemeine Verwaltung und Finanzen	Horst Deters
Gremien	
Ausschuss für Kultur, Freizeit und Tourismus, Samtgemeindeausschuss	
Kurzbeschreibung	
Steuerung, Initiierung v. touristischen Projekten in Zusammenarbeit mit Vereinen, Fremdenverkehrsverbänden u. Fachbehörden.	
Allgemeine Ziele	
Förderung des Tourismus durch Werbung, Herausgabe von Karten und Prospekten, Beratung und Entwicklung von Konzepten und Zusammenarbeit mit dem Grafschaft Bentheim Tourismus (GBT)	
Zielgruppe	
Urlauber, Erholungssuchende, Tagestouristen	
Auftragsgrundlage	
Beschlüsse der politischen Gremien	

Teilergebnishaushalt Produkt 57500 Tourismus

Schüttorf Samtgemeinde

Nr.	Bezeichnung	Ergebnis 2015	Ansatz 2016	Ansatz 2017	Plan 2018	Plan 2019	Plan 2020
	Ordentliche Erträge	0,00	0,00	0,00	0,00	0,00	0,00
1.	Steuern und ähnliche Abgaben	0,00	0,00	0,00	0,00	0,00	0,00
2.	Zuwendungen und allgemeine Umlagen	0,00	0,00	0,00	0,00	0,00	0,00
3.	Auflösungserträge aus Sonderposten	4.626,64	4.600,00	4.600,00	4.600,00	4.600,00	4.600,00
4.	sonstige Transfererträge	0,00	0,00	0,00	0,00	0,00	0,00
5.	öffentlich-rechtliche Entgelte	0,00	0,00	0,00	0,00	0,00	0,00
6.	privatrechtliche Entgelte	0,00	0,00	0,00	0,00	0,00	0,00
7.	Kostenerstattungen u. Kostenumlagen	0,00	0,00	28.500,00	29.000,00	29.500,00	30.000,00
8.	Zinsen und ähnliche Finanzerträge	0,00	0,00	0,00	0,00	0,00	0,00
9.	aktivierte Eigenleistungen	0,00	0,00	0,00	0,00	0,00	0,00
10.	Bestandsveränderungen	0,00	0,00	0,00	0,00	0,00	0,00
11.	sonstige ordentliche Erträge	0,00	0,00	0,00	0,00	0,00	0,00
12.	= Summe ordentliche Erträge	4.626,64	4.600,00	33.100,00	33.600,00	34.100,00	34.600,00
	Ordentliche Aufwendungen	0,00	0,00	0,00	0,00	0,00	0,00
13.	Aufwendungen für aktives Personal	0,00	0,00	53.000,00	53.800,00	55.000,00	56.200,00
14.	Aufwendungen für Versorgung	0,00	0,00	0,00	0,00	0,00	0,00
15.	Aufwendungen für Sach- u. Dienstleistungen	20.995,55	26.200,00	30.500,00	27.600,00	27.800,00	27.900,00
16.	Abschreibungen	11.702,76	10.900,00	13.700,00	13.600,00	13.600,00	13.600,00
17.	Zinsen und ähnliche Aufwendungen	0,00	0,00	0,00	0,00	0,00	0,00
18.	Transferaufwendungen	10.000,00	10.000,00	10.000,00	10.000,00	10.000,00	10.000,00
19.	sonstige ordentliche Aufwendungen	5.867,39	11.300,00	28.000,00	28.000,00	28.000,00	28.000,00
20.	= Summe ordentliche Aufwendungen	48.565,70	58.400,00	135.200,00	133.000,00	134.400,00	135.700,00
21.	ordentliches Ergebnis	-43.939,06	-53.800,00	-102.100,00	-99.400,00	-100.300,00	-101.100,00
22.	außerordentliche Erträge	0,00	0,00	0,00	0,00	0,00	0,00
23.	außerordentliche Aufwendungen	0,00	0,00	0,00	0,00	0,00	0,00
24.	außerordentliches Ergebnis	0,00	0,00	0,00	0,00	0,00	0,00
25.	Jahresergebnis	-43.939,06	-53.800,00	-102.100,00	-99.400,00	-100.300,00	-101.100,00
26.	Erträge aus internen Leistungsbeziehungen	0,00	0,00	0,00	0,00	0,00	0,00
27.	Aufwendungen aus internen Leistungsbeziehungen	0,00	0,00	0,00	0,00	0,00	0,00
28.	Saldo aus internen Leistungsbeziehungen	0,00	0,00	0,00	0,00	0,00	0,00
29.	Ergebnis mit internen Leistungsbeziehungen	-43.939,06	-53.800,00	-102.100,00	-99.400,00	-100.300,00	-101.100,00

Teilfinanzhaushalt Produkt 57500 Tourismus							
Schüttdorf Samtgemeinde							
Nr.	Bezeichnung	Ergebnis 2015	Ansatz 2016	Ansatz 2017	Plan 2018	Plan 2019	Plan 2020
	Einzahlungen aus laufender Verwaltungstätigkeit	0,00	0,00	0,00	0,00	0,00	0,00
1.	Steuern und ähnliche Abgaben	0,00	0,00	0,00	0,00	0,00	0,00
2.	Zuwendungen und allgemeine Umlagen	0,00	0,00	0,00	0,00	0,00	0,00
3.	sonstige Transfereinzahlungen	0,00	0,00	0,00	0,00	0,00	0,00
4.	öffentlich-rechtliche Entgelte	0,00	0,00	0,00	0,00	0,00	0,00
5.	privatrechtliche Entgelte	0,00	0,00	0,00	0,00	0,00	0,00
6.	Kostenerstattungen u. Kostenumlagen	0,00	0,00	28.500,00	29.000,00	29.500,00	30.000,00
7.	Zinsen und ähnliche Einzahlungen	0,00	0,00	0,00	0,00	0,00	0,00
8.	Einzahl. a. d. Veräußerung geringw. Vermögensg.	0,00	0,00	0,00	0,00	0,00	0,00
9.	sonstige haushaltswirksame Einzahlungen	0,00	0,00	0,00	0,00	0,00	0,00
10.	= Summe der Einzahlungen aus lfd. Verwaltungstätigkeit	0,00	0,00	28.500,00	29.000,00	29.500,00	30.000,00
	Auszahlungen aus lfd. Verwaltungs- tätigkeit	0,00	0,00	0,00	0,00	0,00	0,00
11.	Auszahlungen für aktives Personal	0,00	0,00	53.000,00	53.800,00	55.000,00	56.200,00
12.	Auszahlungen für Versorgung	0,00	0,00	0,00	0,00	0,00	0,00
13.	Auszahl. f. Sach- und Dienstleist. u. ger. Verm.	20.470,65	26.200,00	30.500,00	27.600,00	27.800,00	27.900,00
14.	Zinsen und ähnliche Auszahlungen	0,00	0,00	0,00	0,00	0,00	0,00
15.	Transferauszahlungen	10.000,00	10.000,00	10.000,00	10.000,00	10.000,00	10.000,00
16.	sonstige haushaltswirksame Auszahlungen	5.867,39	11.300,00	28.000,00	28.000,00	28.000,00	28.000,00
17.	= Summe der Auszahlungen aus lfd. Verwaltungstätigkeit	36.338,04	47.500,00	121.500,00	119.400,00	120.800,00	122.100,00
18.	Saldo aus lfd. Verwaltungstätigkeit	-36.338,04	-47.500,00	-93.000,00	-90.400,00	-91.300,00	-92.100,00
	Einzahlungen für Investitionstätigkeit	0,00	0,00	0,00	0,00	0,00	0,00
19.	Zuwendungen für Investitionstätigkeit	581,67	0,00	0,00	0,00	0,00	0,00
20.	Beiträge u. ä. Entgelte f. Investitionstätigkeit	0,00	0,00	0,00	0,00	0,00	0,00
21.	Veräußerung von Sachvermögen	0,00	0,00	0,00	0,00	0,00	0,00
22.	Veräußerung von Finanzvermögensanlagen	0,00	0,00	0,00	0,00	0,00	0,00
23.	sonstige Investitionstätigkeit	0,00	0,00	0,00	0,00	0,00	0,00
24.	= Summe der Einzahlungen aus Investitionstätigkeit	581,67	0,00	0,00	0,00	0,00	0,00
	Auszahlungen für Investitionstätigkeit	0,00	0,00	0,00	0,00	0,00	0,00
25.	Erwerb von Grundstücken und Gebäuden	0,00	0,00	0,00	0,00	0,00	0,00
26.	Baumaßnahmen	0,00	0,00	0,00	0,00	0,00	0,00
27.	Erwerb von beweglichem Sachvermögen	0,00	0,00	0,00	0,00	0,00	0,00
28.	Erwerb von Finanzvermögensanlagen	0,00	0,00	0,00	0,00	0,00	0,00
29.	Aktivierbare Zuwendungen	10.000,00	10.000,00	10.000,00	15.000,00	10.000,00	10.000,00
30.	Sonstige Investitionstätigkeit	0,00	0,00	0,00	0,00	0,00	0,00
31.	= Summe der Auszahlungen für Investitionstätigkeit	10.000,00	10.000,00	10.000,00	15.000,00	10.000,00	10.000,00
32.	Saldo aus Investitionstätigkeit	-9.418,33	-10.000,00	-10.000,00	-15.000,00	-10.000,00	-10.000,00
33.	Finanzmittel-Überschuss/ -Fehlbetrag	-45.756,37	-57.500,00	-103.000,00	-105.400,00	-101.300,00	-102.100,00
	Ein-, Auszahlungen aus Finanzierungstätigkeit	0,00	0,00	0,00	0,00	0,00	0,00
34.	Aufnahme von Krediten u. Darl. f. Investitionen	0,00	0,00	0,00	0,00	0,00	0,00

Teilfinanzhaushalt Produkt 57500 Tourismus

Schüttorf Samtgemeinde

Nr.	Bezeichnung	Ergebnis 2015	Ansatz 2016	Ansatz 2017	Plan 2018	Plan 2019	Plan 2020
35.	Tilgung von Krediten u. Darl. f. Investitionen	0,00	0,00	0,00	0,00	0,00	0,00
36.	Saldo aus Finanzierungstätigkeit	0,00	0,00	0,00	0,00	0,00	0,00
37.	Finanzmittelveränderung	-45.756,37	-57.500,00	-103.000,00	-105.400,00	-101.300,00	-102.100,00

Investitionen Produkt 57500 Tourismus							
Schüttdorf Samtgemeinde							
Nr. Bezeichnung	Jahres- ergebnis 2015	Ansatz 2016	Ansatz 2017	Finanzplan 2018	Finanzplan 2019	Finanzplan 2020	
I12-00-010 LEADER- Förderprogramm	0,00	0,00	0,00	0,00	0,00	0,00	
I12-00-019 Grenzschaukel i. d. Gem. Ohne	0,00	0,00	0,00	0,00	0,00	0,00	
I12-00-020 Wasserspielplatz Quendorfer See	0,00	0,00	0,00	0,00	0,00	0,00	
I13-00-035 Picknickplätze Isterberg	581,67	0,00	0,00	0,00	0,00	0,00	
19. + Zuwendungen für Investitionstätigkeit	581,67	0,00	0,00	0,00	0,00	0,00	
I15-00-019 Co-Finanzierung Leader, 2.Förderperiode	-10.000,00	0,00	0,00	0,00	0,00	0,00	
29. - aktivierbare Zuwendungen	10.000,00	0,00	0,00	0,00	0,00	0,00	
I16-00-017 Co-Finanzierung Leader, 2. Förderperiode	0,00	-10.000,00	0,00	0,00	0,00	0,00	
29. - aktivierbare Zuwendungen	0,00	10.000,00	0,00	0,00	0,00	0,00	
I17-00-002 Co-Finanzierung Leader, 2. Förderperiode	0,00	0,00	-10.000,00	0,00	0,00	0,00	
29. - aktivierbare Zuwendungen	0,00	0,00	10.000,00	0,00	0,00	0,00	
I18-00-001 Zuschu.Leaderprojekt Outdoor-Fitnessplatz	0,00	0,00	0,00	-5.000,00	0,00	0,00	
29. - aktivierbare Zuwendungen	0,00	0,00	0,00	5.000,00	0,00	0,00	
I18-00-004 Co-Finanzierung Leader, 2. Förderperiode	0,00	0,00	0,00	-10.000,00	0,00	0,00	
29. - aktivierbare Zuwendungen	0,00	0,00	0,00	10.000,00	0,00	0,00	
I19-00-003 Co-Finanzierung Leader, 2. Förderperiode	0,00	0,00	0,00	0,00	-10.000,00	0,00	
29. - aktivierbare Zuwendungen	0,00	0,00	0,00	0,00	10.000,00	0,00	
I20-00-002 Co-Finanzierung Leader, 2. Förderperiode	0,00	0,00	0,00	0,00	0,00	-10.000,00	
29. - aktivierbare Zuwendungen	0,00	0,00	0,00	0,00	0,00	10.000,00	

Produktbeschreibung Produkt 61100 Steuern, allgemeine Zuweisungen, allgemeine Umlagen	
Schüttorf Samtgemeinde	
Produktbereich	6 Zentrale Finanzleistungen
Produktgruppe	611 Steuern, allgemeine Zuweisungen, allgemeine Umlagen
Produkt	61100 Steuern, allgemeine Zuweisungen, allgemeine Umlagen
Verantwortliche Organisationseinheit	Verantwortliche Person(en)
Allgemeine Verwaltung und Finanzen	Gerhard Verwold
Gremien	
Finanzausschuss, Samtgemeindeausschuss und -rat	
Kurzbeschreibung	
<p>Abrechnung der Leistungen nach dem Finanzausgleichsgesetz wie Schlüsselzuweisungen, Zuweisungen für Aufgaben des übertragenen Wirkungskreises und der Finanzausgleichsumlage mit dem Land. Ebenfalls wird bei diesem Produkt die von der Samtgemeinde von ihren Mitgliedsgemeinden zu erhebende Samtgemeindeumlage ausgewiesen.</p> <p>Weiter ist an dieser Stelle auch die an den Landkreis abzuführende Kreisumlage und die Zuweisung der Samtgemeinde an ihre Mitgliedsgemeinden enthalten.</p>	
Allgemeine Ziele	
Ermittlung des ausreichenden Finanzbedarfs der Samtgemeinde	
Erläuterungen	
Aufgrund der Steuerkraftentwicklung in den Mitgliedsgemeinden der Samtgemeinde kommt es bei den Schlüsselzuweisungen und der Finanzausgleichsumlage zu Schwankungen.	
Auftragsgrundlage	
Nieders. Finanzausgleichsgesetz, Haushaltssatzung	

Teilergebnishaushalt Produkt 61100 Steuern, allgemeine Zuweisungen, allgemeine Umlagen

Schüttdorf Samtgemeinde

Nr.	Bezeichnung	Ergebnis 2015	Ansatz 2016	Ansatz 2017	Plan 2018	Plan 2019	Plan 2020
	Ordentliche Erträge	0,00	0,00	0,00	0,00	0,00	0,00
1.	Steuern und ähnliche Abgaben	0,00	0,00	0,00	0,00	0,00	0,00
2.	Zuwendungen und allgemeine Umlagen	6.236.376,00	6.158.700,00	5.873.500,00	5.893.800,00	5.939.600,00	5.981.900,00
3.	Auflösungserträge aus Sonderposten	0,00	0,00	0,00	0,00	0,00	0,00
4.	sonstige Transfererträge	0,00	0,00	0,00	0,00	0,00	0,00
5.	öffentlich-rechtliche Entgelte	0,00	0,00	0,00	0,00	0,00	0,00
6.	privatrechtliche Entgelte	0,00	0,00	0,00	0,00	0,00	0,00
7.	Kostenerstattungen u. Kostenumlagen	0,00	0,00	0,00	0,00	0,00	0,00
8.	Zinsen und ähnliche Finanzerträge	0,00	0,00	0,00	0,00	0,00	0,00
9.	aktivierte Eigenleistungen	0,00	0,00	0,00	0,00	0,00	0,00
10.	Bestandsveränderungen	0,00	0,00	0,00	0,00	0,00	0,00
11.	sonstige ordentliche Erträge	130.454,75	130.500,00	130.500,00	130.500,00	130.500,00	130.500,00
12.	= Summe ordentliche Erträge	6.366.830,75	6.289.200,00	6.004.000,00	6.024.300,00	6.070.100,00	6.112.400,00
	Ordentliche Aufwendungen	0,00	0,00	0,00	0,00	0,00	0,00
13.	Aufwendungen für aktives Personal	0,00	0,00	0,00	0,00	0,00	0,00
14.	Aufwendungen für Versorgung	0,00	0,00	0,00	0,00	0,00	0,00
15.	Aufwendungen für Sach- u. Dienstleistungen	0,00	0,00	0,00	0,00	0,00	0,00
16.	Abschreibungen	0,00	0,00	0,00	0,00	0,00	0,00
17.	Zinsen und ähnliche Aufwendungen	0,00	0,00	0,00	0,00	0,00	0,00
18.	Transferaufwendungen	1.128.167,15	956.700,00	688.800,00	695.400,00	713.400,00	729.900,00
19.	sonstige ordentliche Aufwendungen	0,00	0,00	0,00	0,00	0,00	0,00
20.	= Summe ordentliche Aufwendungen	1.128.167,15	956.700,00	688.800,00	695.400,00	713.400,00	729.900,00
21.	ordentliches Ergebnis	5.238.663,60	5.332.500,00	5.315.200,00	5.328.900,00	5.356.700,00	5.382.500,00
22.	außerordentliche Erträge	0,00	0,00	0,00	0,00	0,00	0,00
23.	außerordentliche Aufwendungen	0,00	0,00	0,00	0,00	0,00	0,00
24.	außerordentliches Ergebnis	0,00	0,00	0,00	0,00	0,00	0,00
25.	Jahresergebnis	5.238.663,60	5.332.500,00	5.315.200,00	5.328.900,00	5.356.700,00	5.382.500,00
26.	Erträge aus internen Leistungsbeziehungen	0,00	0,00	0,00	0,00	0,00	0,00
27.	Aufwendungen aus internen Leistungsbeziehungen	0,00	0,00	0,00	0,00	0,00	0,00
28.	Saldo aus internen Leistungsbeziehungen	0,00	0,00	0,00	0,00	0,00	0,00
29.	Ergebnis mit internen Leistungsbeziehungen	5.238.663,60	5.332.500,00	5.315.200,00	5.328.900,00	5.356.700,00	5.382.500,00

Teilfinanzhaushalt Produkt 61100 Steuern, allgemeine Zuweisungen, allgemeine Umlagen

Schüttertorf Samtgemeinde

Nr.	Bezeichnung	Ergebnis 2015	Ansatz 2016	Ansatz 2017	Plan 2018	Plan 2019	Plan 2020
	Einzahlungen aus laufender Verwaltungstätigkeit	0,00	0,00	0,00	0,00	0,00	0,00
1.	Steuern und ähnliche Abgaben	0,00	0,00	0,00	0,00	0,00	0,00
2.	Zuwendungen und allgemeine Umlagen	6.236.376,00	6.158.700,00	5.873.500,00	5.893.800,00	5.939.600,00	5.981.900,00
3.	sonstige Transfereinzahlungen	0,00	0,00	0,00	0,00	0,00	0,00
4.	öffentlich-rechtliche Entgelte	0,00	0,00	0,00	0,00	0,00	0,00
5.	privatrechtliche Entgelte	0,00	0,00	0,00	0,00	0,00	0,00
6.	Kostenerstattungen u. Kostenumlagen	0,00	0,00	0,00	0,00	0,00	0,00
7.	Zinsen und ähnliche Einzahlungen	0,00	0,00	0,00	0,00	0,00	0,00
8.	Einzahl. a. d. Veräußerung geringw. Vermögensg.	0,00	0,00	0,00	0,00	0,00	0,00
9.	sonstige haushaltswirksame Einzahlungen	0,00	0,00	0,00	0,00	0,00	0,00
10.	= Summe der Einzahlungen aus lfd. Verwaltungstätigkeit	6.236.376,00	6.158.700,00	5.873.500,00	5.893.800,00	5.939.600,00	5.981.900,00
	Auszahlungen aus lfd. Verwaltungs- tätigkeit	0,00	0,00	0,00	0,00	0,00	0,00
11.	Auszahlungen für aktives Personal	0,00	0,00	0,00	0,00	0,00	0,00
12.	Auszahlungen für Versorgung	0,00	0,00	0,00	0,00	0,00	0,00
13.	Auszahl. f. Sach- und Dienstleist. u. ger. Verm.	0,00	0,00	0,00	0,00	0,00	0,00
14.	Zinsen und ähnliche Auszahlungen	0,00	0,00	0,00	0,00	0,00	0,00
15.	Transferauszahlungen	1.094.610,40	956.700,00	688.800,00	695.400,00	713.400,00	729.900,00
16.	sonstige haushaltswirksame Auszahlungen	0,00	0,00	0,00	0,00	0,00	0,00
17.	= Summe der Auszahlungen aus lfd. Verwaltungstätigkeit	1.094.610,40	956.700,00	688.800,00	695.400,00	713.400,00	729.900,00
18.	Saldo aus lfd. Verwaltungstätigkeit	5.141.765,60	5.202.000,00	5.184.700,00	5.198.400,00	5.226.200,00	5.252.000,00
	Einzahlungen für Investitionstätigkeit	0,00	0,00	0,00	0,00	0,00	0,00
19.	Zuwendungen für Investitionstätigkeit	0,00	0,00	0,00	0,00	0,00	0,00
20.	Beiträge u. ä. Entgelte f. Investitionstätigkeit	0,00	0,00	0,00	0,00	0,00	0,00
21.	Veräußerung von Sachvermögen	0,00	0,00	0,00	0,00	0,00	0,00
22.	Veräußerung von Finanzvermögensanlagen	0,00	0,00	0,00	0,00	0,00	0,00
23.	sonstige Investitionstätigkeit	0,00	0,00	0,00	0,00	0,00	0,00
24.	= Summe der Einzahlungen aus Investitionstätigkeit	0,00	0,00	0,00	0,00	0,00	0,00
	Auszahlungen für Investitionstätigkeit	0,00	0,00	0,00	0,00	0,00	0,00
25.	Erwerb von Grundstücken und Gebäuden	0,00	0,00	0,00	0,00	0,00	0,00
26.	Baumaßnahmen	0,00	0,00	0,00	0,00	0,00	0,00
27.	Erwerb von beweglichem Sachvermögen	0,00	0,00	0,00	0,00	0,00	0,00
28.	Erwerb von Finanzvermögensanlagen	0,00	0,00	0,00	0,00	0,00	0,00
29.	Aktivierbare Zuwendungen	0,00	0,00	0,00	0,00	0,00	0,00
30.	Sonstige Investitionstätigkeit	0,00	0,00	0,00	0,00	0,00	0,00
31.	= Summe der Auszahlungen für Investitionstätigkeit	0,00	0,00	0,00	0,00	0,00	0,00
32.	Saldo aus Investitionstätigkeit	0,00	0,00	0,00	0,00	0,00	0,00
33.	Finanzmittel-Überschuss/ -Fehlbetrag	5.141.765,60	5.202.000,00	5.184.700,00	5.198.400,00	5.226.200,00	5.252.000,00
	Ein-, Auszahlungen aus Finanzierungstätigkeit	0,00	0,00	0,00	0,00	0,00	0,00
34.	Aufnahme von Krediten u. Darl. f. Investitionen	0,00	0,00	0,00	0,00	0,00	0,00

Teilfinanzhaushalt Produkt 61100 Steuern, allgemeine Zuweisungen, allgemeine Umlagen

Schüttorf Samtgemeinde

Nr.	Bezeichnung	Ergebnis 2015	Ansatz 2016	Ansatz 2017	Plan 2018	Plan 2019	Plan 2020
35.	Tilgung von Krediten u. Darl. f. Investitionen	0,00	0,00	0,00	0,00	0,00	0,00
36.	Saldo aus Finanzierungstätigkeit	0,00	0,00	0,00	0,00	0,00	0,00
37.	Finanzmittelveränderung	5.141.765,60	5.202.000,00	5.184.700,00	5.198.400,00	5.226.200,00	5.252.000,00

Produktbeschreibung Produkt 61200 Sonstige allgemeine Finanzwirtschaft				
Schüttorf Samtgemeinde				
Produktbereich	6	Zentrale Finanzleistungen		
Produktgruppe	612	Sonstige allgemeine Finanzwirtschaft		
Produkt	61200	Sonstige allgemeine Finanzwirtschaft		
Verantwortliche Organisationseinheit			Verantwortliche Person(en)	
Allgemeine Verwaltung und Finanzen			Gerhard Verwold	
Gremien				
Finanzausschuss, Samtgemeindeausschuss und -rat				
Kurzbeschreibung				
Zinsen für die vorhandenen Kreditverpflichtungen und die Liquidität, Vorhaltung der allgemeinen Deckungsreserve und der Deckungsreserve für Personalausgaben				
Allgemeine Ziele				
Sicherstellung der Liquidität				
Erläuterungen				
Die Samtgemeinde hat für die aufgenommenen Kreditmarktdarlehen Zinsen zu zahlen, die in diesem Produkt dargestellt werden. Dagegen werden die Darlehen aus der Kreisschulbaukasse zinslos gewährt, so dass hierfür keine Zinsen zu veranschlagen sind. Die Samtgemeindekasse führt die Konten für alle Mitgliedsgemeinden der Samtgemeinde Schüttorf. Die Kassenbestände werden im Rahmen der inneren Verrechnung ebenfalls verzinst. Je nach Kassenbestand sind daher Zinserträge oder Zinsaufwendungen zu berücksichtigen.				
Auftragsgrundlage				
NKomVG, GemHKVO,				
Kennzahlen	2014	2015	2016	2017
Pro-Kopf-Verschuldung aus Investitionskrediten jeweils zum Jahresende	531,53 €	503,72 €	484,17 €	558,69 €

Teilergebnishaushalt Produkt 61200 Sonstige allgemeine Finanzwirtschaft

Schüttorf Samtgemeinde

Nr.	Bezeichnung	Ergebnis 2015	Ansatz 2016	Ansatz 2017	Plan 2018	Plan 2019	Plan 2020
	Ordentliche Erträge	0,00	0,00	0,00	0,00	0,00	0,00
1.	Steuern und ähnliche Abgaben	0,00	0,00	0,00	0,00	0,00	0,00
2.	Zuwendungen und allgemeine Umlagen	0,00	0,00	0,00	0,00	0,00	0,00
3.	Auflösungserträge aus Sonderposten	0,00	0,00	0,00	0,00	0,00	0,00
4.	sonstige Transfererträge	0,00	0,00	0,00	0,00	0,00	0,00
5.	öffentlich-rechtliche Entgelte	0,00	0,00	0,00	0,00	0,00	0,00
6.	privatrechtliche Entgelte	0,00	0,00	0,00	0,00	0,00	0,00
7.	Kostenerstattungen u. Kostenumlagen	0,00	0,00	0,00	0,00	0,00	0,00
8.	Zinsen und ähnliche Finanzerträge	45,71	500,00	300,00	300,00	300,00	300,00
9.	aktivierte Eigenleistungen	0,00	0,00	0,00	0,00	0,00	0,00
10.	Bestandsveränderungen	0,00	0,00	0,00	0,00	0,00	0,00
11.	sonstige ordentliche Erträge	0,00	0,00	0,00	0,00	0,00	0,00
12.	= Summe ordentliche Erträge	45,71	500,00	300,00	300,00	300,00	300,00
	Ordentliche Aufwendungen	0,00	0,00	0,00	0,00	0,00	0,00
13.	Aufwendungen für aktives Personal	0,00	0,00	0,00	0,00	0,00	0,00
14.	Aufwendungen für Versorgung	0,00	0,00	0,00	0,00	0,00	0,00
15.	Aufwendungen für Sach- u. Dienstleistungen	0,00	0,00	0,00	0,00	0,00	0,00
16.	Abschreibungen	0,00	0,00	0,00	0,00	0,00	0,00
17.	Zinsen und ähnliche Aufwendungen	269.940,20	265.500,00	257.000,00	244.500,00	230.300,00	216.800,00
18.	Transferaufwendungen	0,00	0,00	0,00	0,00	0,00	0,00
19.	sonstige ordentliche Aufwendungen	0,00	25.000,00	25.000,00	25.000,00	25.000,00	25.000,00
20.	= Summe ordentliche Aufwendungen	269.940,20	290.500,00	282.000,00	269.500,00	255.300,00	241.800,00
21.	ordentliches Ergebnis	-269.894,49	-290.000,00	-281.700,00	-269.200,00	-255.000,00	-241.500,00
22.	außerordentliche Erträge	0,00	0,00	0,00	0,00	0,00	0,00
23.	außerordentliche Aufwendungen	0,00	0,00	0,00	0,00	0,00	0,00
24.	außerordentliches Ergebnis	0,00	0,00	0,00	0,00	0,00	0,00
25.	Jahresergebnis	-269.894,49	-290.000,00	-281.700,00	-269.200,00	-255.000,00	-241.500,00
26.	Erträge aus internen Leistungsbeziehungen	0,00	0,00	0,00	0,00	0,00	0,00
27.	Aufwendungen aus internen Leistungsbeziehungen	0,00	0,00	0,00	0,00	0,00	0,00
28.	Saldo aus internen Leistungsbeziehungen	0,00	0,00	0,00	0,00	0,00	0,00
29.	Ergebnis mit internen Leistungsbeziehungen	-269.894,49	-290.000,00	-281.700,00	-269.200,00	-255.000,00	-241.500,00

Teilfinanzhaushalt Produkt 61200 Sonstige allgemeine Finanzwirtschaft

Schüttdorf Samtgemeinde

Nr.	Bezeichnung	Ergebnis 2015	Ansatz 2016	Ansatz 2017	Plan 2018	Plan 2019	Plan 2020
	Einzahlungen aus laufender Verwaltungstätigkeit	0,00	0,00	0,00	0,00	0,00	0,00
1.	Steuern und ähnliche Abgaben	0,00	0,00	0,00	0,00	0,00	0,00
2.	Zuwendungen und allgemeine Umlagen	0,00	0,00	0,00	0,00	0,00	0,00
3.	sonstige Transfereinzahlungen	0,00	0,00	0,00	0,00	0,00	0,00
4.	öffentlich-rechtliche Entgelte	0,00	0,00	0,00	0,00	0,00	0,00
5.	privatrechtliche Entgelte	0,00	0,00	0,00	0,00	0,00	0,00
6.	Kostenerstattungen u. Kostenumlagen	0,00	0,00	0,00	0,00	0,00	0,00
7.	Zinsen und ähnliche Einzahlungen	45,71	500,00	300,00	300,00	300,00	300,00
8.	Einzahl. a. d. Veräußerung geringw. Vermögensg.	0,00	0,00	0,00	0,00	0,00	0,00
9.	sonstige haushaltswirksame Einzahlungen	0,00	0,00	0,00	0,00	0,00	0,00
10.	= Summe der Einzahlungen aus lfd. Verwaltungstätigkeit	45,71	500,00	300,00	300,00	300,00	300,00
	Auszahlungen aus lfd. Verwaltungs- tätigkeit	0,00	0,00	0,00	0,00	0,00	0,00
11.	Auszahlungen für aktives Personal	0,00	0,00	0,00	0,00	0,00	0,00
12.	Auszahlungen für Versorgung	0,00	0,00	0,00	0,00	0,00	0,00
13.	Auszahl. f. Sach- und Dienstleist. u. ger. Verm.	0,00	0,00	0,00	0,00	0,00	0,00
14.	Zinsen und ähnliche Auszahlungen	269.940,20	265.500,00	257.000,00	244.500,00	230.300,00	216.800,00
15.	Transferauszahlungen	0,00	0,00	0,00	0,00	0,00	0,00
16.	sonstige haushaltswirksame Auszahlungen	0,00	0,00	0,00	0,00	0,00	0,00
17.	= Summe der Auszahlungen aus lfd. Verwaltungstätigkeit	269.940,20	265.500,00	257.000,00	244.500,00	230.300,00	216.800,00
18.	Saldo aus lfd. Verwaltungstätigkeit	-269.894,49	-265.000,00	-256.700,00	-244.200,00	-230.000,00	-216.500,00
	Einzahlungen für Investitionstätigkeit	0,00	0,00	0,00	0,00	0,00	0,00
19.	Zuwendungen für Investitionstätigkeit	0,00	0,00	0,00	0,00	0,00	0,00
20.	Beiträge u. ä. Entgelte f. Investitionstätigkeit	0,00	0,00	0,00	0,00	0,00	0,00
21.	Veräußerung von Sachvermögen	0,00	0,00	0,00	0,00	0,00	0,00
22.	Veräußerung von Finanzvermögensanlagen	0,00	0,00	0,00	0,00	0,00	0,00
23.	sonstige Investitionstätigkeit	0,00	0,00	0,00	0,00	0,00	0,00
24.	= Summe der Einzahlungen aus Investitionstätigkeit	0,00	0,00	0,00	0,00	0,00	0,00
	Auszahlungen für Investitionstätigkeit	0,00	0,00	0,00	0,00	0,00	0,00
25.	Erwerb von Grundstücken und Gebäuden	0,00	0,00	0,00	0,00	0,00	0,00
26.	Baumaßnahmen	0,00	0,00	0,00	0,00	0,00	0,00
27.	Erwerb von beweglichem Sachvermögen	0,00	0,00	0,00	0,00	0,00	0,00
28.	Erwerb von Finanzvermögensanlagen	0,00	0,00	0,00	0,00	0,00	0,00
29.	Aktivierbare Zuwendungen	0,00	0,00	0,00	0,00	0,00	0,00
30.	Sonstige Investitionstätigkeit	0,00	0,00	0,00	0,00	0,00	0,00
31.	= Summe der Auszahlungen für Investitionstätigkeit	0,00	0,00	0,00	0,00	0,00	0,00
32.	Saldo aus Investitionstätigkeit	0,00	0,00	0,00	0,00	0,00	0,00
33.	Finanzmittel-Überschuss/ -Fehlbetrag	-269.894,49	-265.000,00	-256.700,00	-244.200,00	-230.000,00	-216.500,00
	Ein-, Auszahlungen aus Finanzierungstätigkeit	0,00	0,00	0,00	0,00	0,00	0,00
34.	Aufnahme von Krediten u. Darl. f. Investitionen	110.000,00	1.187.900,00	633.500,00	0,00	0,00	0,00

Teilfinanzhaushalt Produkt 61200 Sonstige allgemeine Finanzwirtschaft

Schüttorf Samtgemeinde

Nr.	Bezeichnung	Ergebnis 2015	Ansatz 2016	Ansatz 2017	Plan 2018	Plan 2019	Plan 2020
35.	Tilgung von Krediten u. Darl. f. Investitionen	490.466,15	508.100,00	461.700,00	499.100,00	493.000,00	476.500,00
36.	Saldo aus Finanzierungstätigkeit	-380.466,15	679.800,00	171.800,00	-499.100,00	-493.000,00	-476.500,00
37.	Finanzmittelveränderung	-650.360,64	414.800,00	-84.900,00	-743.300,00	-723.000,00	-693.000,00

Teilergebnishaushalt 02 Teilhaushalt 2: Ordnung und Soziales

Schüttdorf Samtgemeinde

Nr.	Bezeichnung	Ergebnis 2015	Ansatz 2016	Ansatz 2017	Plan 2018	Plan 2019	Plan 2020
	Ordentliche Erträge	0,00	0,00	0,00	0,00	0,00	0,00
1.	Steuern und ähnliche Abgaben	0,00	0,00	0,00	0,00	0,00	0,00
2.	Zuwendungen und allgemeine Umlagen	494.854,19	597.200,00	624.200,00	531.700,00	539.200,00	546.700,00
3.	Auflösungserträge aus Sonderposten	67.916,69	67.400,00	63.800,00	57.100,00	51.900,00	49.500,00
4.	sonstige Transfererträge	0,00	0,00	0,00	0,00	0,00	0,00
5.	öffentlich-rechtliche Entgelte	150.801,02	134.500,00	134.500,00	134.500,00	134.500,00	124.500,00
6.	privatrechtliche Entgelte	18.779,54	18.000,00	17.100,00	17.100,00	17.100,00	17.100,00
7.	Kostenerstattungen u. Kostenumlagen	331.692,53	627.500,00	574.900,00	505.800,00	511.500,00	467.200,00
8.	Zinsen und ähnliche Finanzerträge	0,00	0,00	0,00	0,00	0,00	0,00
9.	aktivierte Eigenleistungen	0,00	0,00	0,00	0,00	0,00	0,00
10.	Bestandsveränderungen	0,00	0,00	0,00	0,00	0,00	0,00
11.	sonstige ordentliche Erträge	42.374,83	50.600,00	26.000,00	26.000,00	26.000,00	26.000,00
12.	= Summe ordentliche Erträge	1.106.418,80	1.495.200,00	1.440.500,00	1.272.200,00	1.280.200,00	1.231.000,00
	Ordentliche Aufwendungen	0,00	0,00	0,00	0,00	0,00	0,00
13.	Aufwendungen für aktives Personal	994.557,31	1.105.000,00	1.148.100,00	1.131.700,00	1.153.200,00	1.175.100,00
14.	Aufwendungen für Versorgung	9.243,12	9.600,00	0,00	0,00	0,00	0,00
15.	Aufwendungen für Sach- u. Dienstleistungen	1.372.205,43	1.977.700,00	1.442.400,00	1.345.500,00	1.336.600,00	1.338.200,00
16.	Abschreibungen	437.707,53	437.400,00	462.600,00	436.500,00	405.900,00	384.500,00
17.	Zinsen und ähnliche Aufwendungen	0,00	0,00	0,00	0,00	0,00	0,00
18.	Transferaufwendungen	59.691,56	65.900,00	68.400,00	68.400,00	68.400,00	68.400,00
19.	sonstige ordentliche Aufwendungen	584.187,02	551.900,00	577.500,00	580.800,00	587.600,00	593.700,00
20.	= Summe ordentliche Aufwendungen	3.457.591,97	4.147.500,00	3.699.000,00	3.562.900,00	3.551.700,00	3.559.900,00
21.	ordentliches Ergebnis	-2.351.173,17	-2.652.300,00	-2.258.500,00	-2.290.700,00	-2.271.500,00	-2.328.900,00
22.	außerordentliche Erträge	19.032,41	12.300,00	0,00	0,00	0,00	0,00
23.	außerordentliche Aufwendungen	1.006,22	1.200,00	0,00	0,00	0,00	0,00
24.	außerordentliches Ergebnis	18.026,19	11.100,00	0,00	0,00	0,00	0,00
25.	Jahresergebnis	-2.333.146,98	-2.641.200,00	-2.258.500,00	-2.290.700,00	-2.271.500,00	-2.328.900,00
26.	Erträge aus internen Leistungsbeziehungen	0,00	0,00	0,00	0,00	0,00	0,00
27.	Aufwendungen aus internen Leistungsbeziehungen	0,00	0,00	0,00	0,00	0,00	0,00
28.	Saldo aus internen Leistungsbeziehungen	0,00	0,00	0,00	0,00	0,00	0,00
29.	Ergebnis mit internen Leistungsbeziehungen	-2.333.146,98	-2.641.200,00	-2.258.500,00	-2.290.700,00	-2.271.500,00	-2.328.900,00

Teilfinanzhaushalt 02 Teilhaushalt 2: Ordnung und Soziales

Schüttdorf Samtgemeinde

Nr.	Bezeichnung	Ergebnis 2015	Ansatz 2016	Ansatz 2017	Plan 2018	Plan 2019	Plan 2020
	Einzahlungen aus laufender Verwaltungstätigkeit	0,00	0,00	0,00	0,00	0,00	0,00
1.	Steuern und ähnliche Abgaben	0,00	0,00	0,00	0,00	0,00	0,00
2.	Zuwendungen und allgemeine Umlagen	503.832,70	597.200,00	624.200,00	531.700,00	539.200,00	546.700,00
3.	sonstige Transfereinzahlungen	0,00	0,00	0,00	0,00	0,00	0,00
4.	öffentlich-rechtliche Entgelte	148.826,17	134.500,00	134.500,00	134.500,00	134.500,00	124.500,00
5.	privatrechtliche Entgelte	18.675,00	18.000,00	17.100,00	17.100,00	17.100,00	17.100,00
6.	Kostenerstattungen u. Kostenumlagen	345.209,04	627.500,00	574.900,00	505.800,00	511.500,00	467.200,00
7.	Zinsen und ähnliche Einzahlungen	0,00	0,00	0,00	0,00	0,00	0,00
8.	Einzahl. a. d. Veräußerung geringw. Vermögensg.	0,00	0,00	0,00	0,00	0,00	0,00
9.	sonstige haushaltswirksame Einzahlungen	40.782,17	37.800,00	23.500,00	23.500,00	23.500,00	23.500,00
10.	= Summe der Einzahlungen aus lfd. Verwaltungstätigkeit	1.057.325,08	1.415.000,00	1.374.200,00	1.212.600,00	1.225.800,00	1.179.000,00
	Auszahlungen aus lfd. Verwaltungs- tätigkeit	0,00	0,00	0,00	0,00	0,00	0,00
11.	Auszahlungen für aktives Personal	975.028,11	1.091.000,00	1.134.600,00	1.117.300,00	1.137.900,00	1.158.800,00
12.	Auszahlungen für Versorgung	12.871,80	9.600,00	0,00	0,00	0,00	0,00
13.	Auszahl. f. Sach- und Dienstleist. u. ger. Verm.	1.290.738,06	1.977.700,00	1.442.400,00	1.345.500,00	1.336.600,00	1.338.200,00
14.	Zinsen und ähnliche Auszahlungen	0,00	0,00	0,00	0,00	0,00	0,00
15.	Transferauszahlungen	65.050,41	65.900,00	68.400,00	68.400,00	68.400,00	68.400,00
16.	sonstige haushaltswirksame Auszahlungen	552.036,61	553.100,00	577.500,00	580.800,00	587.600,00	593.700,00
17.	= Summe der Auszahlungen aus lfd. Verwaltungstätigkeit	2.895.724,99	3.697.300,00	3.222.900,00	3.112.000,00	3.130.500,00	3.159.100,00
18.	Saldo aus lfd. Verwaltungstätigkeit	-1.838.399,91	-2.282.300,00	-1.848.700,00	-1.899.400,00	-1.904.700,00	-1.980.100,00
	Einzahlungen für Investitionstätigkeit	0,00	0,00	0,00	0,00	0,00	0,00
19.	Zuwendungen für Investitionstätigkeit	52.460,99	210.200,00	5.500,00	23.300,00	0,00	0,00
20.	Beiträge u. ä. Entgelte f. Investitionstätigkeit	0,00	0,00	0,00	0,00	0,00	0,00
21.	Veräußerung von Sachvermögen	2.090,03	0,00	0,00	0,00	0,00	0,00
22.	Veräußerung von Finanzvermögensanlagen	0,00	0,00	0,00	0,00	0,00	0,00
23.	sonstige Investitionstätigkeit	0,00	0,00	0,00	0,00	0,00	0,00
24.	= Summe der Einzahlungen aus Investitionstätigkeit	54.551,02	210.200,00	5.500,00	23.300,00	0,00	0,00
	Auszahlungen für Investitionstätigkeit	0,00	0,00	0,00	0,00	0,00	0,00
25.	Erwerb von Grundstücken und Gebäuden	0,00	500.000,00	0,00	0,00	0,00	0,00
26.	Baumaßnahmen	109.922,61	985.000,00	1.392.000,00	100.000,00	400.000,00	0,00
27.	Erwerb von beweglichem Sachvermögen	183.557,83	252.000,00	208.900,00	0,00	0,00	0,00
28.	Erwerb von Finanzvermögensanlagen	0,00	0,00	0,00	0,00	0,00	0,00
29.	Aktivierbare Zuwendungen	33.255,64	125.000,00	125.000,00	0,00	0,00	0,00
30.	Sonstige Investitionstätigkeit	0,00	0,00	0,00	0,00	0,00	0,00
31.	= Summe der Auszahlungen für Investitionstätigkeit	326.736,08	1.862.000,00	1.725.900,00	100.000,00	400.000,00	0,00
32.	Saldo aus Investitionstätigkeit	-272.185,06	-1.651.800,00	-1.720.400,00	-76.700,00	-400.000,00	0,00
33.	Finanzmittel-Überschuss/ -Fehlbetrag	-2.110.584,97	-3.934.100,00	-3.569.100,00	-1.976.100,00	-2.304.700,00	-1.980.100,00
	Ein-, Auszahlungen aus Finanzierungstätigkeit	0,00	0,00	0,00	0,00	0,00	0,00
34.	Aufnahme von Krediten u. Darl. f. Investitionen	0,00	0,00	0,00	0,00	0,00	0,00

Teilfinanzhaushalt 02 Teilhaushalt 2: Ordnung und Soziales

Schüttorf Samtgemeinde

Nr.	Bezeichnung	Ergebnis 2015	Ansatz 2016	Ansatz 2017	Plan 2018	Plan 2019	Plan 2020
35.	Tilgung von Krediten u. Darl. f. Investitionen	0,00	0,00	0,00	0,00	0,00	0,00
36.	Saldo aus Finanzierungstätigkeit	0,00	0,00	0,00	0,00	0,00	0,00
37.	Finanzmittelveränderung	-2.110.584,97	-3.934.100,00	-3.569.100,00	-1.976.100,00	-2.304.700,00	-1.980.100,00

Produktbeschreibung Produkt 12200 Ordnungsangelegenheiten	
Schüttorf Samtgemeinde	
Produktbereich	1 Zentrale Verwaltung
Produktgruppe	122 Ordnungsangelegenheiten
Produkt	12200 Ordnungsangelegenheiten
Verantwortliche Organisationseinheit	Verantwortliche Person(en)
Ordnung und Soziales	Uwe Egbers Bettina Eilering (Vertretung)
Gremien	
Samtgemeindeausschuss und -rat	
Kurzbeschreibung	
<p>Hier werden alle Aufgaben zur Wahrung der öffentlichen Sicherheit und Ordnung wahrgenommen, die keinem speziellen Sachgebiet zuzuordnen sind. Hierzu zählen insbesondere: Fischereischeine, allgemeine Gefahrenabwehr, Einleitung und Durchführung von Ordnungswidrigkeitenverfahren, Fundsachen, Überwachung des ruhenden Verkehrs, Überwachung der Straßenverkehrssicherheit (z. B. Sichtdreiecke), Genehmigung von Sondernutzungen nach Nds. Straßengesetz, Anordnung der Verkehrszeichen für Gemeindestraßen und zur Durchführung von Bauarbeiten (Arbeitsstellensicherung), Entfernen von Kraftfahrzeugen aus dem öffentlichen Verkehrsraum sowie sämtliche Maßnahmen zur Gefahrenabwehr nach dem NdsSOG. Die in diesem Zusammenhang anfallenden Verwaltungs-, Bußgeld- und zum Teil Gerichtsverfahren werden abgewickelt. Ebenfalls sind unter diesem Produkt das Meldewesen und das Standesamt enthalten.</p>	
Allgemeine Ziele	
Beseitigung und Überwachung von Gefahren und Schutz der Öffentlichkeit	
Erläuterungen	
Die Samtgemeinde Schüttorf führt für den Schutz der Öffentlichkeit regelmäßig Kontrollen durch. Zudem fallen unter dieses Produkt auch die Kosten für die Obdachlosenunterbringung, Fundtierbetreuung und Schädlingsbekämpfung an.	
Zielgruppe	
Bürger/innen und Einwohner/innen	
Auftragsgrundlage	
NdsSOG, NStrG, OwiG, NWaldLG, StVO, BGB sowie spezialgesetzliche Regelungen	

Teilergebnishaushalt Produkt 12200 Ordnungsangelegenheiten

Schüttrorf Samtgemeinde

Nr.	Bezeichnung	Ergebnis 2015	Ansatz 2016	Ansatz 2017	Plan 2018	Plan 2019	Plan 2020
	Ordentliche Erträge	0,00	0,00	0,00	0,00	0,00	0,00
1.	Steuern und ähnliche Abgaben	0,00	0,00	0,00	0,00	0,00	0,00
2.	Zuwendungen und allgemeine Umlagen	0,00	0,00	0,00	0,00	0,00	0,00
3.	Auflösungserträge aus Sonderposten	0,00	0,00	0,00	0,00	0,00	0,00
4.	sonstige Transfererträge	0,00	0,00	0,00	0,00	0,00	0,00
5.	öffentlich-rechtliche Entgelte	100.471,08	115.000,00	115.000,00	115.000,00	115.000,00	115.000,00
6.	privatrechtliche Entgelte	1.408,10	1.400,00	1.400,00	1.400,00	1.400,00	1.400,00
7.	Kostenerstattungen u. Kostenumlagen	179,00	4.600,00	0,00	0,00	0,00	0,00
8.	Zinsen und ähnliche Finanzerträge	0,00	0,00	0,00	0,00	0,00	0,00
9.	aktivierte Eigenleistungen	0,00	0,00	0,00	0,00	0,00	0,00
10.	Bestandsveränderungen	0,00	0,00	0,00	0,00	0,00	0,00
11.	sonstige ordentliche Erträge	30.462,82	42.000,00	20.500,00	20.500,00	20.500,00	20.500,00
12.	= Summe ordentliche Erträge	132.521,00	163.000,00	136.900,00	136.900,00	136.900,00	136.900,00
	Ordentliche Aufwendungen	0,00	0,00	0,00	0,00	0,00	0,00
13.	Aufwendungen für aktives Personal	241.477,31	235.000,00	247.800,00	251.900,00	256.000,00	260.100,00
14.	Aufwendungen für Versorgung	8.318,82	8.600,00	0,00	0,00	0,00	0,00
15.	Aufwendungen für Sach- u. Dienstleistungen	59.601,48	69.200,00	70.500,00	71.600,00	73.000,00	74.400,00
16.	Abschreibungen	2.020,49	2.000,00	1.800,00	1.300,00	1.100,00	1.000,00
17.	Zinsen und ähnliche Aufwendungen	0,00	0,00	0,00	0,00	0,00	0,00
18.	Transferaufwendungen	4.647,30	9.500,00	9.500,00	9.500,00	9.500,00	9.500,00
19.	sonstige ordentliche Aufwendungen	79.684,59	78.800,00	80.500,00	81.400,00	82.700,00	84.100,00
20.	= Summe ordentliche Aufwendungen	395.749,99	403.100,00	410.100,00	415.700,00	422.300,00	429.100,00
21.	ordentliches Ergebnis	-263.228,99	-240.100,00	-273.200,00	-278.800,00	-285.400,00	-292.200,00
22.	außerordentliche Erträge	78,65	0,00	0,00	0,00	0,00	0,00
23.	außerordentliche Aufwendungen	273,77	0,00	0,00	0,00	0,00	0,00
24.	außerordentliches Ergebnis	-195,12	0,00	0,00	0,00	0,00	0,00
25.	Jahresergebnis	-263.424,11	-240.100,00	-273.200,00	-278.800,00	-285.400,00	-292.200,00
26.	Erträge aus internen Leistungsbeziehungen	0,00	0,00	0,00	0,00	0,00	0,00
27.	Aufwendungen aus internen Leistungsbeziehungen	0,00	0,00	0,00	0,00	0,00	0,00
28.	Saldo aus internen Leistungsbeziehungen	0,00	0,00	0,00	0,00	0,00	0,00
29.	Ergebnis mit internen Leistungsbeziehungen	-263.424,11	-240.100,00	-273.200,00	-278.800,00	-285.400,00	-292.200,00

Teilfinanzhaushalt Produkt 12200 Ordnungsangelegenheiten							
Schüttdorf Samtgemeinde							
Nr.	Bezeichnung	Ergebnis 2015	Ansatz 2016	Ansatz 2017	Plan 2018	Plan 2019	Plan 2020
	Einzahlungen aus laufender Verwaltungstätigkeit	0,00	0,00	0,00	0,00	0,00	0,00
1.	Steuern und ähnliche Abgaben	0,00	0,00	0,00	0,00	0,00	0,00
2.	Zuwendungen und allgemeine Umlagen	0,00	0,00	0,00	0,00	0,00	0,00
3.	sonstige Transfereinzahlungen	0,00	0,00	0,00	0,00	0,00	0,00
4.	öffentlich-rechtliche Entgelte	100.356,07	115.000,00	115.000,00	115.000,00	115.000,00	115.000,00
5.	privatrechtliche Entgelte	1.408,11	1.400,00	1.400,00	1.400,00	1.400,00	1.400,00
6.	Kostenerstattungen u. Kostenumlagen	179,00	4.600,00	0,00	0,00	0,00	0,00
7.	Zinsen und ähnliche Einzahlungen	0,00	0,00	0,00	0,00	0,00	0,00
8.	Einzahl. a. d. Veräußerung geringw. Vermögensg.	0,00	0,00	0,00	0,00	0,00	0,00
9.	sonstige haushaltswirksame Einzahlungen	18.607,77	22.500,00	20.500,00	20.500,00	20.500,00	20.500,00
10.	= Summe der Einzahlungen aus lfd. Verwaltungstätigkeit	120.550,95	143.500,00	136.900,00	136.900,00	136.900,00	136.900,00
	Auszahlungen aus lfd. Verwaltungs- tätigkeit	0,00	0,00	0,00	0,00	0,00	0,00
11.	Auszahlungen für aktives Personal	241.568,69	235.000,00	247.800,00	251.900,00	256.000,00	260.100,00
12.	Auszahlungen für Versorgung	11.058,19	8.600,00	0,00	0,00	0,00	0,00
13.	Auszahl. f. Sach- und Dienstleist. u.ger.Verm.	57.196,69	69.200,00	70.500,00	71.600,00	73.000,00	74.400,00
14.	Zinsen und ähnliche Auszahlungen	0,00	0,00	0,00	0,00	0,00	0,00
15.	Transferauszahlungen	4.647,30	9.500,00	9.500,00	9.500,00	9.500,00	9.500,00
16.	sonstige haushaltswirksame Auszahlungen	78.238,05	78.800,00	80.500,00	81.400,00	82.700,00	84.100,00
17.	= Summe der Auszahlungen aus lfd. Verwaltungstätigkeit	392.708,92	401.100,00	408.300,00	414.400,00	421.200,00	428.100,00
18.	Saldo aus lfd. Verwaltungstätigkeit	-272.157,97	-257.600,00	-271.400,00	-277.500,00	-284.300,00	-291.200,00
	Einzahlungen für Investitionstätigkeit	0,00	0,00	0,00	0,00	0,00	0,00
19.	Zuwendungen für Investitionstätigkeit	0,00	0,00	0,00	0,00	0,00	0,00
20.	Beiträge u. ä. Entgelte f.Investitionstätigkeit	0,00	0,00	0,00	0,00	0,00	0,00
21.	Veräußerung von Sachvermögen	0,00	0,00	0,00	0,00	0,00	0,00
22.	Veräußerung von Finanzvermögensanlagen	0,00	0,00	0,00	0,00	0,00	0,00
23.	sonstige Investitionstätigkeit	0,00	0,00	0,00	0,00	0,00	0,00
24.	= Summe der Einzahlungen aus Investitionstätigkeit	0,00	0,00	0,00	0,00	0,00	0,00
	Auszahlungen für Investitionstätigkeit	0,00	0,00	0,00	0,00	0,00	0,00
25.	Erwerb von Grundstücken und Gebäuden	0,00	0,00	0,00	0,00	0,00	0,00
26.	Baumaßnahmen	0,00	0,00	0,00	0,00	0,00	0,00
27.	Erwerb von beweglichem Sachvermögen	0,00	0,00	0,00	0,00	0,00	0,00
28.	Erwerb von Finanzvermögensanlagen	0,00	0,00	0,00	0,00	0,00	0,00
29.	Aktivierbare Zuwendungen	0,00	0,00	0,00	0,00	0,00	0,00
30.	Sonstige Investitionstätigkeit	0,00	0,00	0,00	0,00	0,00	0,00
31.	= Summe der Auszahlungen für Investitionstätigkeit	0,00	0,00	0,00	0,00	0,00	0,00
32.	Saldo aus Investitionstätigkeit	0,00	0,00	0,00	0,00	0,00	0,00
33.	Finanzmittel-Überschuss/ -Fehlbetrag	-272.157,97	-257.600,00	-271.400,00	-277.500,00	-284.300,00	-291.200,00
	Ein-, Auszahlungen aus Finanzierungstätigkeit	0,00	0,00	0,00	0,00	0,00	0,00
34.	Aufnahme von Krediten u. Darl. f. Investitionen	0,00	0,00	0,00	0,00	0,00	0,00

Teilfinanzhaushalt Produkt 12200 Ordnungsangelegenheiten

Schüttorf Samtgemeinde

Nr.	Bezeichnung	Ergebnis 2015	Ansatz 2016	Ansatz 2017	Plan 2018	Plan 2019	Plan 2020
35.	Tilgung von Krediten u. Darl. f. Investitionen	0,00	0,00	0,00	0,00	0,00	0,00
36.	Saldo aus Finanzierungstätigkeit	0,00	0,00	0,00	0,00	0,00	0,00
37.	Finanzmittelveränderung	-272.157,97	-257.600,00	-271.400,00	-277.500,00	-284.300,00	-291.200,00

Investitionen Produkt 12200 Ordnungsangelegenheiten

Schüttorf Samtgemeinde

Nr. Bezeichnung	Jahres- ergebnis 2015	Ansatz 2016	Ansatz 2017	Finanzplan 2018	Finanzplan 2019	Finanzplan 2020	
112-00-012 Einrichtung Standesamt	0,00	0,00	0,00	0,00	0,00	0,00	
114-00-028 Bewegl. Anlagevermögen Öffentliche Ordnung	0,00	0,00	0,00	0,00	0,00	0,00	
116-00-029 Bewegl. Anlagevermögen Öffentliche Ordnung	0,00	0,00	0,00	0,00	0,00	0,00	

Produktbeschreibung Produkt 12600 Brandschutz				
Schüttorf Samtgemeinde				
Produktbereich	1	Zentrale Verwaltung		
Produktgruppe	126	Brandschutz		
Produkt	12600	Brandschutz		
Verantwortliche Organisationseinheit			Verantwortliche Person(en)	
Ordnung und Soziales			Uwe Egbers	
Gremien				
Samtgemeindeausschuss und -rat				
Kurzbeschreibung				
Gewährleistung des Brandschutzes und Unterhaltung von leistungsfähigen Feuerwehren				
Allgemeine Ziele				
Schutz von Leben und Gesundheit, Erhalt von Sachwerten, Schutz der Umwelt bei Brand und sonstigen Gefahren, Einsatzbereitschaft der Ortsfeuerwehren auf hohem Niveau sicherstellen				
Maßnahmen				
Ziel für 2017: Bis zum 31.12.2017 soll aus dem Feuerwehrbedarfsplan die zukünftige Strategie und ein Zeitplan für die Umsetzung der gemachten Vorgaben erarbeitet werden.				
Erläuterungen				
Personalaufwendungen für ehrenamtlich Tätige und Verwaltungspersonal im Brandschutz, Kosten der Instandhaltung und Bewirtschaftung der Einrichtungen, Fahrzeuge und Geräte, Kosten für Ausrüstung und Ausbildung der Feuerwehrkräfte, Abrechnung der kostenpflichtigen Einsätze				
Zielgruppe				
Einwohner/innen der Samtgemeinde Schüttorf, Mitglieder der freiwilligen Feuerwehr				
Auftragsgrundlage				
Nds. Brandschutzgesetz mit seinen VOen				
Kennzahlen	2014	2015	2016	2017
Kosten pro Einwohner	20,20 €	25,76 €	23,49 €	24,02 €

Teilergebnishaushalt Produkt 12600 Brandschutz

Schüttdorf Samtgemeinde

Nr.	Bezeichnung	Ergebnis 2015	Ansatz 2016	Ansatz 2017	Plan 2018	Plan 2019	Plan 2020
	Ordentliche Erträge	0,00	0,00	0,00	0,00	0,00	0,00
1.	Steuern und ähnliche Abgaben	0,00	0,00	0,00	0,00	0,00	0,00
2.	Zuwendungen und allgemeine Umlagen	20.051,37	14.200,00	13.600,00	13.600,00	13.600,00	13.600,00
3.	Auflösungserträge aus Sonderposten	26.718,62	27.700,00	27.200,00	25.600,00	24.000,00	23.000,00
4.	sonstige Transfererträge	0,00	0,00	0,00	0,00	0,00	0,00
5.	öffentlich-rechtliche Entgelte	16.362,22	18.000,00	18.000,00	18.000,00	18.000,00	8.000,00
6.	privatrechtliche Entgelte	6.997,56	6.400,00	6.400,00	6.400,00	6.400,00	6.400,00
7.	Kostenerstattungen u. Kostenumlagen	100,00	100,00	100,00	100,00	100,00	100,00
8.	Zinsen und ähnliche Finanzerträge	0,00	0,00	0,00	0,00	0,00	0,00
9.	aktivierte Eigenleistungen	0,00	0,00	0,00	0,00	0,00	0,00
10.	Bestandsveränderungen	0,00	0,00	0,00	0,00	0,00	0,00
11.	sonstige ordentliche Erträge	0,00	0,00	0,00	0,00	0,00	0,00
12.	= Summe ordentliche Erträge	70.229,77	66.400,00	65.300,00	63.700,00	62.100,00	51.100,00
	Ordentliche Aufwendungen	0,00	0,00	0,00	0,00	0,00	0,00
13.	Aufwendungen für aktives Personal	15.693,97	13.200,00	17.900,00	18.400,00	19.300,00	19.900,00
14.	Aufwendungen für Versorgung	0,00	0,00	0,00	0,00	0,00	0,00
15.	Aufwendungen für Sach- u. Dienstleistungen	220.010,99	186.100,00	182.800,00	171.200,00	172.400,00	173.300,00
16.	Abschreibungen	169.118,20	161.700,00	163.600,00	150.200,00	138.000,00	131.000,00
17.	Zinsen und ähnliche Aufwendungen	0,00	0,00	0,00	0,00	0,00	0,00
18.	Transferaufwendungen	6.126,66	6.900,00	6.900,00	6.900,00	6.900,00	6.900,00
19.	sonstige ordentliche Aufwendungen	58.747,91	62.200,00	66.000,00	64.400,00	64.600,00	64.700,00
20.	= Summe ordentliche Aufwendungen	469.697,73	430.100,00	437.200,00	411.100,00	401.200,00	395.800,00
21.	ordentliches Ergebnis	-399.467,96	-363.700,00	-371.900,00	-347.400,00	-339.100,00	-344.700,00
22.	außerordentliche Erträge	2.089,03	0,00	0,00	0,00	0,00	0,00
23.	außerordentliche Aufwendungen	563,26	0,00	0,00	0,00	0,00	0,00
24.	außerordentliches Ergebnis	1.525,77	0,00	0,00	0,00	0,00	0,00
25.	Jahresergebnis	-397.942,19	-363.700,00	-371.900,00	-347.400,00	-339.100,00	-344.700,00
26.	Erträge aus internen Leistungsbeziehungen	0,00	0,00	0,00	0,00	0,00	0,00
27.	Aufwendungen aus internen Leistungsbeziehungen	0,00	0,00	0,00	0,00	0,00	0,00
28.	Saldo aus internen Leistungsbeziehungen	0,00	0,00	0,00	0,00	0,00	0,00
29.	Ergebnis mit internen Leistungsbeziehungen	-397.942,19	-363.700,00	-371.900,00	-347.400,00	-339.100,00	-344.700,00

Teilfinanzhaushalt Produkt 12600 Brandschutz							
Schüttdorf Samtgemeinde							
Nr.	Bezeichnung	Ergebnis 2015	Ansatz 2016	Ansatz 2017	Plan 2018	Plan 2019	Plan 2020
	Einzahlungen aus laufender Verwaltungstätigkeit	0,00	0,00	0,00	0,00	0,00	0,00
1.	Steuern und ähnliche Abgaben	0,00	0,00	0,00	0,00	0,00	0,00
2.	Zuwendungen und allgemeine Umlagen	27.229,88	14.200,00	13.600,00	13.600,00	13.600,00	13.600,00
3.	sonstige Transfereinzahlungen	0,00	0,00	0,00	0,00	0,00	0,00
4.	öffentlich-rechtliche Entgelte	14.502,38	18.000,00	18.000,00	18.000,00	18.000,00	8.000,00
5.	privatrechtliche Entgelte	6.818,01	6.400,00	6.400,00	6.400,00	6.400,00	6.400,00
6.	Kostenerstattungen u. Kostenumlagen	100,00	100,00	100,00	100,00	100,00	100,00
7.	Zinsen und ähnliche Einzahlungen	0,00	0,00	0,00	0,00	0,00	0,00
8.	Einzahl. a. d. Veräußerung geringw. Vermögensg.	0,00	0,00	0,00	0,00	0,00	0,00
9.	sonstige haushaltswirksame Einzahlungen	0,00	0,00	0,00	0,00	0,00	0,00
10.	= Summe der Einzahlungen aus lfd. Verwaltungstätigkeit	48.650,27	38.700,00	38.100,00	38.100,00	38.100,00	28.100,00
	Auszahlungen aus lfd. Verwaltungs- tätigkeit	0,00	0,00	0,00	0,00	0,00	0,00
11.	Auszahlungen für aktives Personal	15.693,97	13.200,00	17.900,00	18.400,00	19.300,00	19.900,00
12.	Auszahlungen für Versorgung	0,00	0,00	0,00	0,00	0,00	0,00
13.	Auszahl. f. Sach- und Dienstleist. u. ger. Verm.	224.076,29	186.100,00	182.800,00	171.200,00	172.400,00	173.300,00
14.	Zinsen und ähnliche Auszahlungen	0,00	0,00	0,00	0,00	0,00	0,00
15.	Transferauszahlungen	6.126,66	6.900,00	6.900,00	6.900,00	6.900,00	6.900,00
16.	sonstige haushaltswirksame Auszahlungen	59.717,27	62.200,00	66.000,00	64.400,00	64.600,00	64.700,00
17.	= Summe der Auszahlungen aus lfd. Verwaltungstätigkeit	305.614,19	268.400,00	273.600,00	260.900,00	263.200,00	264.800,00
18.	Saldo aus lfd. Verwaltungstätigkeit	-256.963,92	-229.700,00	-235.500,00	-222.800,00	-225.100,00	-236.700,00
	Einzahlungen für Investitionstätigkeit	0,00	0,00	0,00	0,00	0,00	0,00
19.	Zuwendungen für Investitionstätigkeit	33.792,45	35.000,00	5.500,00	0,00	0,00	0,00
20.	Beiträge u. ä. Entgelte f. Investitionstätigkeit	0,00	0,00	0,00	0,00	0,00	0,00
21.	Veräußerung von Sachvermögen	2.090,03	0,00	0,00	0,00	0,00	0,00
22.	Veräußerung von Finanzvermögensanlagen	0,00	0,00	0,00	0,00	0,00	0,00
23.	sonstige Investitionstätigkeit	0,00	0,00	0,00	0,00	0,00	0,00
24.	= Summe der Einzahlungen aus Investitionstätigkeit	35.882,48	35.000,00	5.500,00	0,00	0,00	0,00
	Auszahlungen für Investitionstätigkeit	0,00	0,00	0,00	0,00	0,00	0,00
25.	Erwerb von Grundstücken und Gebäuden	0,00	0,00	0,00	0,00	0,00	0,00
26.	Baumaßnahmen	0,00	0,00	30.000,00	100.000,00	400.000,00	0,00
27.	Erwerb von beweglichem Sachvermögen	73.285,32	26.900,00	83.700,00	0,00	0,00	0,00
28.	Erwerb von Finanzvermögensanlagen	0,00	0,00	0,00	0,00	0,00	0,00
29.	Aktivierbare Zuwendungen	0,00	0,00	0,00	0,00	0,00	0,00
30.	Sonstige Investitionstätigkeit	0,00	0,00	0,00	0,00	0,00	0,00
31.	= Summe der Auszahlungen für Investitionstätigkeit	73.285,32	26.900,00	113.700,00	100.000,00	400.000,00	0,00
32.	Saldo aus Investitionstätigkeit	-37.402,84	8.100,00	-108.200,00	-100.000,00	-400.000,00	0,00
33.	Finanzmittel-Überschuss/ -Fehlbetrag	-294.366,76	-221.600,00	-343.700,00	-322.800,00	-625.100,00	-236.700,00
	Ein-, Auszahlungen aus Finanzierungstätigkeit	0,00	0,00	0,00	0,00	0,00	0,00
34.	Aufnahme von Krediten u. Darl. f. Investitionen	0,00	0,00	0,00	0,00	0,00	0,00

Teilfinanzhaushalt Produkt 12600 Brandschutz

Schüttorf Samtgemeinde

Nr.	Bezeichnung	Ergebnis 2015	Ansatz 2016	Ansatz 2017	Plan 2018	Plan 2019	Plan 2020
35.	Tilgung von Krediten u. Darl. f. Investitionen	0,00	0,00	0,00	0,00	0,00	0,00
36.	Saldo aus Finanzierungstätigkeit	0,00	0,00	0,00	0,00	0,00	0,00
37.	Finanzmittelveränderung	-294.366,76	-221.600,00	-343.700,00	-322.800,00	-625.100,00	-236.700,00

Investitionen Produkt 12600 Brandschutz							
Schüttorf Samtgemeinde							
Nr. Bezeichnung	Jahres- ergebnis 2015	Ansatz 2016	Ansatz 2017	Finanzplan 2018	Finanzplan 2019	Finanzplan 2020	
I11-00-002 Beschaffung eins ELW OF Isterberg	0,00	0,00	0,00	0,00	0,00	0,00	
I12-00-013 Beschaffung LF 20-OF- Schüttorf	0,00	0,00	0,00	0,00	0,00	0,00	
I12-00-014 Beschaffung Teleskop- Rettung-OF Isterberg	0,00	0,00	0,00	0,00	0,00	0,00	
I12-00-015 Beschaffung Schutzanzüge OF Isterberg	0,00	0,00	0,00	0,00	0,00	0,00	
I12-00-027 Bewegl. Anlageverm. OF Schüttorf	0,00	0,00	0,00	0,00	0,00	0,00	
I12-00-030 Bewegl. Anlageverm. OF Ohne	0,00	0,00	0,00	0,00	0,00	0,00	
I13-00-002 Beschaffung Digitalfunk OF Schüttorf	-12.434,54	18.000,00	0,00	0,00	0,00	0,00	
19. + Zuwendungen für Investitionstätigkeit	0,00	18.000,00	0,00	0,00	0,00	0,00	
27. - Erwerb von beweglichem Sachvermögen	12.434,54	0,00	0,00	0,00	0,00	0,00	
I13-00-004 Beschaffung Digitalfunk OF Isterberg	-17.983,45	8.500,00	0,00	0,00	0,00	0,00	
19. + Zuwendungen für Investitionstätigkeit	0,00	8.500,00	0,00	0,00	0,00	0,00	
27. - Erwerb von beweglichem Sachvermögen	17.983,45	0,00	0,00	0,00	0,00	0,00	
I13-00-006 Beschaffung Digitalfunk OF Ohne	-3.331,72	6.500,00	0,00	0,00	0,00	0,00	
19. + Zuwendungen für Investitionstätigkeit	0,00	6.500,00	0,00	0,00	0,00	0,00	
27. - Erwerb von beweglichem Sachvermögen	3.331,72	0,00	0,00	0,00	0,00	0,00	
I13-00-008 Beschaffung RW II OF Schüttorf	31.550,35	0,00	0,00	0,00	0,00	0,00	
19. + Zuwendungen für Investitionstätigkeit	31.550,35	0,00	0,00	0,00	0,00	0,00	
I13-00-009 Beschaffung MTF, OF Isterberg	0,00	0,00	0,00	0,00	0,00	0,00	
I13-00-010 Beschaffung MFZ, OF Ohne	0,00	0,00	0,00	0,00	0,00	0,00	
I13-00-012 Beschaffung Digitalfunk GMB u. Hydranten	0,00	0,00	0,00	0,00	0,00	0,00	
I14-00-005 Bewegl. Anlagevermögen OF Schüttorf	0,00	0,00	0,00	0,00	0,00	0,00	
I14-00-006 Bewegl. Anlagevermögen OF Isterberg	0,00	0,00	0,00	0,00	0,00	0,00	
I14-00-007 Bewegl. Anlagevermögen OF Ohne	-2.241,48	0,00	0,00	0,00	0,00	0,00	
27. - Erwerb von beweglichem Sachvermögen	2.241,48	0,00	0,00	0,00	0,00	0,00	
I14-00-014 Bewegl. Anlagevermögen Jugendfeuerwehr Schüttorf	0,00	0,00	0,00	0,00	0,00	0,00	
I15-00-005 BGA OF Schüttorf	-11.589,41	0,00	0,00	0,00	0,00	0,00	
19. + Zuwendungen für Investitionstätigkeit	2.242,10	0,00	0,00	0,00	0,00	0,00	
27. - Erwerb von beweglichem Sachvermögen	13.831,51	0,00	0,00	0,00	0,00	0,00	
I15-00-006 BGA OF Isterberg	-2.966,52	0,00	0,00	0,00	0,00	0,00	
27. - Erwerb von beweglichem Sachvermögen	2.966,52	0,00	0,00	0,00	0,00	0,00	
I15-00-007 BGA OF Ohne	-18.406,07	0,00	0,00	0,00	0,00	0,00	
21. + Veräußerung von Sachanlagen	2.090,03	0,00	0,00	0,00	0,00	0,00	
27. - Erwerb von beweglichem Sachvermögen	20.496,10	0,00	0,00	0,00	0,00	0,00	
I16-00-004 BGA, OF Schüttorf	0,00	-10.500,00	0,00	0,00	0,00	0,00	
27. - Erwerb von beweglichem Sachvermögen	0,00	10.500,00	0,00	0,00	0,00	0,00	
I16-00-005 BGA, OF Isterberg	0,00	-4.500,00	0,00	0,00	0,00	0,00	

Investitionen Produkt 12600 Brandschutz							
Schüttdorf Samtgemeinde							
Nr. Bezeichnung	Jahres- ergebnis 2015	Ansatz 2016	Ansatz 2017	Finanzplan 2018	Finanzplan 2019	Finanzplan 2020	
27. - Erwerb von beweglichem Sachvermögen	0,00	4.500,00	0,00	0,00	0,00	0,00	
I16-00-006 BGA, OF Ohne	0,00	-9.900,00	0,00	0,00	0,00	0,00	
19. + Zuwendungen für Investitionstätigkeit	0,00	2.000,00	0,00	0,00	0,00	0,00	
27. - Erwerb von beweglichem Sachvermögen	0,00	11.900,00	0,00	0,00	0,00	0,00	
I17-00-005 BGA OF Schüttdorf	0,00	0,00	-62.600,00	0,00	0,00	0,00	
19. + Zuwendungen für Investitionstätigkeit	0,00	0,00	5.500,00	0,00	0,00	0,00	
27. - Erwerb von beweglichem Sachvermögen	0,00	0,00	68.100,00	0,00	0,00	0,00	
I17-00-006 BGA OF Isterberg	0,00	0,00	-4.200,00	0,00	0,00	0,00	
27. - Erwerb von beweglichem Sachvermögen	0,00	0,00	4.200,00	0,00	0,00	0,00	
I17-00-007 BGA OF Ohne	0,00	0,00	-8.200,00	0,00	0,00	0,00	
27. - Erwerb von beweglichem Sachvermögen	0,00	0,00	8.200,00	0,00	0,00	0,00	
I17-00-018 BGA - Allgem. Feuerwehreneinheiten	0,00	0,00	-3.200,00	0,00	0,00	0,00	
27. - Erwerb von beweglichem Sachvermögen	0,00	0,00	3.200,00	0,00	0,00	0,00	
I17-00-020 Baumaßnahm. Feuerwehrhaus Schüttdorf	0,00	0,00	-30.000,00	-100.000,00	-400.000,00	0,00	
26. - Baumaßnahmen	0,00	0,00	30.000,00	100.000,00	400.000,00	0,00	

Produktbeschreibung Produkt 12800 Katastrophenschutz	
Schüttorf Samtgemeinde	
Produktbereich	1 Zentrale Verwaltung
Produktgruppe	128 Katastrophenschutz
Produkt	12800 Katastrophenschutz
Verantwortliche Organisationseinheit	Verantwortliche Person(en)
Ordnung und Soziales	Uwe Egbers
Kurzbeschreibung	
Hier werden die Kosten des Katastrophenschutzes nachgewiesen.	
Zielgruppe	
Einwohner/-innen	
Auftragsgrundlage	
Niedersächsisches Katastrophenschutzgesetzes (NKatSG)	

Teilergebnishaushalt Produkt 12800 Katastrophenschutz

Schüttdorf Samtgemeinde

Nr.	Bezeichnung	Ergebnis 2015	Ansatz 2016	Ansatz 2017	Plan 2018	Plan 2019	Plan 2020
	Ordentliche Erträge	0,00	0,00	0,00	0,00	0,00	0,00
1.	Steuern und ähnliche Abgaben	0,00	0,00	0,00	0,00	0,00	0,00
2.	Zuwendungen und allgemeine Umlagen	0,00	0,00	0,00	0,00	0,00	0,00
3.	Auflösungserträge aus Sonderposten	0,00	0,00	0,00	0,00	0,00	0,00
4.	sonstige Transfererträge	0,00	0,00	0,00	0,00	0,00	0,00
5.	öffentlich-rechtliche Entgelte	0,00	0,00	0,00	0,00	0,00	0,00
6.	privatrechtliche Entgelte	0,00	0,00	0,00	0,00	0,00	0,00
7.	Kostenerstattungen u. Kostenumlagen	0,00	0,00	0,00	0,00	0,00	0,00
8.	Zinsen und ähnliche Finanzerträge	0,00	0,00	0,00	0,00	0,00	0,00
9.	aktivierte Eigenleistungen	0,00	0,00	0,00	0,00	0,00	0,00
10.	Bestandsveränderungen	0,00	0,00	0,00	0,00	0,00	0,00
11.	sonstige ordentliche Erträge	0,00	0,00	0,00	0,00	0,00	0,00
12.	= Summe ordentliche Erträge	0,00	0,00	0,00	0,00	0,00	0,00
	Ordentliche Aufwendungen	0,00	0,00	0,00	0,00	0,00	0,00
13.	Aufwendungen für aktives Personal	0,00	0,00	0,00	0,00	0,00	0,00
14.	Aufwendungen für Versorgung	0,00	0,00	0,00	0,00	0,00	0,00
15.	Aufwendungen für Sach- u. Dienstleistungen	0,00	2.500,00	1.200,00	1.200,00	1.200,00	1.200,00
16.	Abschreibungen	0,00	0,00	0,00	0,00	0,00	0,00
17.	Zinsen und ähnliche Aufwendungen	0,00	0,00	0,00	0,00	0,00	0,00
18.	Transferaufwendungen	0,00	0,00	0,00	0,00	0,00	0,00
19.	sonstige ordentliche Aufwendungen	0,00	0,00	0,00	0,00	0,00	0,00
20.	= Summe ordentliche Aufwendungen	0,00	2.500,00	1.200,00	1.200,00	1.200,00	1.200,00
21.	ordentliches Ergebnis	0,00	-2.500,00	-1.200,00	-1.200,00	-1.200,00	-1.200,00
22.	außerordentliche Erträge	0,00	0,00	0,00	0,00	0,00	0,00
23.	außerordentliche Aufwendungen	0,00	0,00	0,00	0,00	0,00	0,00
24.	außerordentliches Ergebnis	0,00	0,00	0,00	0,00	0,00	0,00
25.	Jahresergebnis	0,00	-2.500,00	-1.200,00	-1.200,00	-1.200,00	-1.200,00
26.	Erträge aus internen Leistungsbeziehungen	0,00	0,00	0,00	0,00	0,00	0,00
27.	Aufwendungen aus internen Leistungsbeziehungen	0,00	0,00	0,00	0,00	0,00	0,00
28.	Saldo aus internen Leistungsbeziehungen	0,00	0,00	0,00	0,00	0,00	0,00
29.	Ergebnis mit internen Leistungsbeziehungen	0,00	-2.500,00	-1.200,00	-1.200,00	-1.200,00	-1.200,00

Teilfinanzhaushalt Produkt 12800 Katastrophenschutz							
Schüttdorf Samtgemeinde							
Nr.	Bezeichnung	Ergebnis 2015	Ansatz 2016	Ansatz 2017	Plan 2018	Plan 2019	Plan 2020
	Einzahlungen aus laufender Verwaltungstätigkeit	0,00	0,00	0,00	0,00	0,00	0,00
1.	Steuern und ähnliche Abgaben	0,00	0,00	0,00	0,00	0,00	0,00
2.	Zuwendungen und allgemeine Umlagen	0,00	0,00	0,00	0,00	0,00	0,00
3.	sonstige Transfereinzahlungen	0,00	0,00	0,00	0,00	0,00	0,00
4.	öffentlich-rechtliche Entgelte	0,00	0,00	0,00	0,00	0,00	0,00
5.	privatrechtliche Entgelte	0,00	0,00	0,00	0,00	0,00	0,00
6.	Kostenerstattungen u. Kostenumlagen	0,00	0,00	0,00	0,00	0,00	0,00
7.	Zinsen und ähnliche Einzahlungen	0,00	0,00	0,00	0,00	0,00	0,00
8.	Einzahl. a. d. Veräußerung geringw. Vermögensg.	0,00	0,00	0,00	0,00	0,00	0,00
9.	sonstige haushaltswirksame Einzahlungen	0,00	0,00	0,00	0,00	0,00	0,00
10.	= Summe der Einzahlungen aus lfd. Verwaltungstätigkeit	0,00	0,00	0,00	0,00	0,00	0,00
	Auszahlungen aus lfd. Verwaltungs- tätigkeit	0,00	0,00	0,00	0,00	0,00	0,00
11.	Auszahlungen für aktives Personal	0,00	0,00	0,00	0,00	0,00	0,00
12.	Auszahlungen für Versorgung	0,00	0,00	0,00	0,00	0,00	0,00
13.	Auszahl. f. Sach- und Dienstleist. u. ger. Verm.	0,00	2.500,00	1.200,00	1.200,00	1.200,00	1.200,00
14.	Zinsen und ähnliche Auszahlungen	0,00	0,00	0,00	0,00	0,00	0,00
15.	Transferauszahlungen	0,00	0,00	0,00	0,00	0,00	0,00
16.	sonstige haushaltswirksame Auszahlungen	0,00	0,00	0,00	0,00	0,00	0,00
17.	= Summe der Auszahlungen aus lfd. Verwaltungstätigkeit	0,00	2.500,00	1.200,00	1.200,00	1.200,00	1.200,00
18.	Saldo aus lfd. Verwaltungstätigkeit	0,00	-2.500,00	-1.200,00	-1.200,00	-1.200,00	-1.200,00
	Einzahlungen für Investitionstätigkeit	0,00	0,00	0,00	0,00	0,00	0,00
19.	Zuwendungen für Investitionstätigkeit	0,00	0,00	0,00	0,00	0,00	0,00
20.	Beiträge u. ä. Entgelte f. Investitionstätigkeit	0,00	0,00	0,00	0,00	0,00	0,00
21.	Veräußerung von Sachvermögen	0,00	0,00	0,00	0,00	0,00	0,00
22.	Veräußerung von Finanzvermögensanlagen	0,00	0,00	0,00	0,00	0,00	0,00
23.	sonstige Investitionstätigkeit	0,00	0,00	0,00	0,00	0,00	0,00
24.	= Summe der Einzahlungen aus Investitionstätigkeit	0,00	0,00	0,00	0,00	0,00	0,00
	Auszahlungen für Investitionstätigkeit	0,00	0,00	0,00	0,00	0,00	0,00
25.	Erwerb von Grundstücken und Gebäuden	0,00	0,00	0,00	0,00	0,00	0,00
26.	Baumaßnahmen	0,00	0,00	0,00	0,00	0,00	0,00
27.	Erwerb von beweglichem Sachvermögen	0,00	0,00	0,00	0,00	0,00	0,00
28.	Erwerb von Finanzvermögensanlagen	0,00	0,00	0,00	0,00	0,00	0,00
29.	Aktivierbare Zuwendungen	0,00	0,00	0,00	0,00	0,00	0,00
30.	Sonstige Investitionstätigkeit	0,00	0,00	0,00	0,00	0,00	0,00
31.	= Summe der Auszahlungen für Investitionstätigkeit	0,00	0,00	0,00	0,00	0,00	0,00
32.	Saldo aus Investitionstätigkeit	0,00	0,00	0,00	0,00	0,00	0,00
33.	Finanzmittel-Überschuss/ -Fehlbetrag	0,00	-2.500,00	-1.200,00	-1.200,00	-1.200,00	-1.200,00
	Ein-, Auszahlungen aus Finanzierungstätigkeit	0,00	0,00	0,00	0,00	0,00	0,00
34.	Aufnahme von Krediten u. Darl. f. Investitionen	0,00	0,00	0,00	0,00	0,00	0,00

Teilfinanzhaushalt Produkt 12800 Katastrophenschutz

Schüttorf Samtgemeinde

Nr.	Bezeichnung	Ergebnis 2015	Ansatz 2016	Ansatz 2017	Plan 2018	Plan 2019	Plan 2020
35.	Tilgung von Krediten u. Darl. f. Investitionen	0,00	0,00	0,00	0,00	0,00	0,00
36.	Saldo aus Finanzierungstätigkeit	0,00	0,00	0,00	0,00	0,00	0,00
37.	Finanzmittelveränderung	0,00	-2.500,00	-1.200,00	-1.200,00	-1.200,00	-1.200,00

Produktbeschreibung Produkt 21100 Grundschulen				
Schüttorf Samtgemeinde				
Produktbereich	2	Schule und Kultur		
Produktgruppe	211	Grundschulen		
Produkt	21100	Grundschulen		
Verantwortliche Organisationseinheit			Verantwortliche Person(en)	
Ordnung und Soziales			Uwe Egbers	
Gremien				
Schulausschuss, Samtgemeindeausschuss und -rat, Gemeindeelternräte				
Kurzbeschreibung				
Unhaltung und Bewirtschaftung der Ev. Grundschule, Grundschule auf dem Süsteresch, Kath. Grundschule, Grundschule Quendorf				
Allgemeine Ziele				
Sicherstellung und Weiterentwicklung ausreichender, bedarfsgerechter und wohnungsnaher Grundschulen im Bereich der Samtgemeinde Schüttorf				
Maßnahmen				
Fortsetzung notwendiger Sanierungsmaßnahmen und Vorbereitung auf die Inklusion.				
Erläuterungen				
Zu den Aufgaben gehören die Gebäudeunterhaltung und Bewirtschaftung sowie deren Einrichtungen und Lehr- und Lernmittelbeschaffung. Den Schulen wird jährlich ein Budget zur eigenen Bewirtschaftung zur Verfügung gestellt. Damit werden Lehr- und Lernmittel sowie der Bürobedarf für den laufenden Betrieb beschafft (z. B. Papier)				
Schülerzahlen:				
Ev. Grundschule: 213 Schüler (2016-2017)				
Grundschule auf dem Süsteresch: 270 Schüler (2016-2017)				
Kath. Grundschule: 69 Schüler (2016-2017)				
Grundschule Quendorf: 95 Schüler (2016-2017)				
Zielgruppe				
Kinder im grundschulpflichtigen Alter im Bereich der Samtgemeinde Schüttorf, Eltern, Lehrer/innen				
Auftragsgrundlage				
§ 98 Abs. 1 Nr. 2 NKomVG, Nds. Schulgesetz				
Kennzahlen	2014	2015	2016	2017
Ev. Grundschule				
SchülerInnen	195	202	216	213
Zuschussbedarf(je SchülerIn)	1.510,31 €	1.382,55 €	1.218,06 €	1.368,54 €
Grundschule auf dem Süsteresch				
SchülerInnen	291	270	250	270
Zuschussbedarf(je SchülerIn)	931,74 €	1.127,62 €	2.889,60 €	1.270,74 €
Katholische Grundschule				
SchülerInnen	88	82	83	69
Zuschussbedarf(je SchülerIn)	1.244,67 €	1.213,29 €	2.183,13 €	1.591,30 €
Grundschule Quendorf				
SchülerInnen	80	81	79	95
Zuschussbedarf(je SchülerIn)	813,26 €	928,99 €	1.445,57 €	1.269,47 €

Teilergebnishaushalt Produkt 21100 Grundschulen

Schüttdorf Samtgemeinde

Nr.	Bezeichnung	Ergebnis 2015	Ansatz 2016	Ansatz 2017	Plan 2018	Plan 2019	Plan 2020
	Ordentliche Erträge	0,00	0,00	0,00	0,00	0,00	0,00
1.	Steuern und ähnliche Abgaben	0,00	0,00	0,00	0,00	0,00	0,00
2.	Zuwendungen und allgemeine Umlagen	18.527,60	3.000,00	10.600,00	10.600,00	10.600,00	10.600,00
3.	Auflösungserträge aus Sonderposten	10.368,20	10.800,00	14.700,00	13.100,00	12.000,00	12.000,00
4.	sonstige Transfererträge	0,00	0,00	0,00	0,00	0,00	0,00
5.	öffentlich-rechtliche Entgelte	32.165,04	0,00	0,00	0,00	0,00	0,00
6.	privatrechtliche Entgelte	8.798,88	8.800,00	8.800,00	8.800,00	8.800,00	8.800,00
7.	Kostenerstattungen u. Kostenumlagen	18.323,07	21.000,00	21.500,00	22.000,00	22.500,00	23.000,00
8.	Zinsen und ähnliche Finanzerträge	0,00	0,00	0,00	0,00	0,00	0,00
9.	aktivierte Eigenleistungen	0,00	0,00	0,00	0,00	0,00	0,00
10.	Bestandsveränderungen	0,00	0,00	0,00	0,00	0,00	0,00
11.	sonstige ordentliche Erträge	792,60	1.000,00	1.000,00	1.000,00	1.000,00	1.000,00
12.	= Summe ordentliche Erträge	88.975,39	44.600,00	56.600,00	55.500,00	54.900,00	55.400,00
	Ordentliche Aufwendungen	0,00	0,00	0,00	0,00	0,00	0,00
13.	Aufwendungen für aktives Personal	215.157,18	242.100,00	230.900,00	235.700,00	240.700,00	245.500,00
14.	Aufwendungen für Versorgung	0,00	0,00	0,00	0,00	0,00	0,00
15.	Aufwendungen für Sach- u. Dienstleistungen	473.639,90	828.900,00	392.900,00	386.000,00	391.600,00	397.200,00
16.	Abschreibungen	105.293,38	107.900,00	125.100,00	117.500,00	111.500,00	106.500,00
17.	Zinsen und ähnliche Aufwendungen	0,00	0,00	0,00	0,00	0,00	0,00
18.	Transferaufwendungen	0,00	0,00	0,00	0,00	0,00	0,00
19.	sonstige ordentliche Aufwendungen	194.976,38	146.600,00	172.700,00	173.900,00	175.900,00	177.100,00
20.	= Summe ordentliche Aufwendungen	989.066,84	1.325.500,00	921.600,00	913.100,00	919.700,00	926.300,00
21.	ordentliches Ergebnis	-900.091,45	-1.280.900,00	-865.000,00	-857.600,00	-864.800,00	-870.900,00
22.	außerordentliche Erträge	611,24	0,00	0,00	0,00	0,00	0,00
23.	außerordentliche Aufwendungen	0,00	0,00	0,00	0,00	0,00	0,00
24.	außerordentliches Ergebnis	611,24	0,00	0,00	0,00	0,00	0,00
25.	Jahresergebnis	-899.480,21	-1.280.900,00	-865.000,00	-857.600,00	-864.800,00	-870.900,00
26.	Erträge aus internen Leistungsbeziehungen	0,00	0,00	0,00	0,00	0,00	0,00
27.	Aufwendungen aus internen Leistungsbeziehungen	0,00	0,00	0,00	0,00	0,00	0,00
28.	Saldo aus internen Leistungsbeziehungen	0,00	0,00	0,00	0,00	0,00	0,00
29.	Ergebnis mit internen Leistungsbeziehungen	-899.480,21	-1.280.900,00	-865.000,00	-857.600,00	-864.800,00	-870.900,00

Teilfinanzhaushalt Produkt 21100 Grundschulen							
Schüttertorf Samtgemeinde							
Nr.	Bezeichnung	Ergebnis 2015	Ansatz 2016	Ansatz 2017	Plan 2018	Plan 2019	Plan 2020
	Einzahlungen aus laufender Verwaltungstätigkeit	0,00	0,00	0,00	0,00	0,00	0,00
1.	Steuern und ähnliche Abgaben	0,00	0,00	0,00	0,00	0,00	0,00
2.	Zuwendungen und allgemeine Umlagen	18.527,60	3.000,00	10.600,00	10.600,00	10.600,00	10.600,00
3.	sonstige Transfereinzahlungen	0,00	0,00	0,00	0,00	0,00	0,00
4.	öffentlich-rechtliche Entgelte	32.165,04	0,00	0,00	0,00	0,00	0,00
5.	privatrechtliche Entgelte	8.798,88	8.800,00	8.800,00	8.800,00	8.800,00	8.800,00
6.	Kostenerstattungen u. Kostenumlagen	18.818,63	21.000,00	21.500,00	22.000,00	22.500,00	23.000,00
7.	Zinsen und ähnliche Einzahlungen	0,00	0,00	0,00	0,00	0,00	0,00
8.	Einzahl. a. d. Veräußerung geringw. Vermögensg.	0,00	0,00	0,00	0,00	0,00	0,00
9.	sonstige haushaltswirksame Einzahlungen	1.403,84	0,00	0,00	0,00	0,00	0,00
10.	= Summe der Einzahlungen aus lfd. Verwaltungstätigkeit	79.713,99	32.800,00	40.900,00	41.400,00	41.900,00	42.400,00
	Auszahlungen aus lfd. Verwaltungs- tätigkeit	0,00	0,00	0,00	0,00	0,00	0,00
11.	Auszahlungen für aktives Personal	215.157,18	242.100,00	230.900,00	235.700,00	240.700,00	245.500,00
12.	Auszahlungen für Versorgung	0,00	0,00	0,00	0,00	0,00	0,00
13.	Auszahl. f. Sach- und Dienstleist. u. ger. Verm.	461.823,94	828.900,00	392.900,00	386.000,00	391.600,00	397.200,00
14.	Zinsen und ähnliche Auszahlungen	0,00	0,00	0,00	0,00	0,00	0,00
15.	Transferauszahlungen	0,00	0,00	0,00	0,00	0,00	0,00
16.	sonstige haushaltswirksame Auszahlungen	159.348,99	146.600,00	172.700,00	173.900,00	175.900,00	177.100,00
17.	= Summe der Auszahlungen aus lfd. Verwaltungstätigkeit	836.330,11	1.217.600,00	796.500,00	795.600,00	808.200,00	819.800,00
18.	Saldo aus lfd. Verwaltungstätigkeit	-756.616,12	-1.184.800,00	-755.600,00	-754.200,00	-766.300,00	-777.400,00
	Einzahlungen für Investitionstätigkeit	0,00	0,00	0,00	0,00	0,00	0,00
19.	Zuwendungen für Investitionstätigkeit	0,00	5.500,00	0,00	0,00	0,00	0,00
20.	Beiträge u. ä. Entgelte f. Investitionstätigkeit	0,00	0,00	0,00	0,00	0,00	0,00
21.	Veräußerung von Sachvermögen	0,00	0,00	0,00	0,00	0,00	0,00
22.	Veräußerung von Finanzvermögensanlagen	0,00	0,00	0,00	0,00	0,00	0,00
23.	sonstige Investitionstätigkeit	0,00	0,00	0,00	0,00	0,00	0,00
24.	= Summe der Einzahlungen aus Investitionstätigkeit	0,00	5.500,00	0,00	0,00	0,00	0,00
	Auszahlungen für Investitionstätigkeit	0,00	0,00	0,00	0,00	0,00	0,00
25.	Erwerb von Grundstücken und Gebäuden	0,00	0,00	0,00	0,00	0,00	0,00
26.	Baumaßnahmen	9.185,46	268.000,00	645.000,00	0,00	0,00	0,00
27.	Erwerb von beweglichem Sachvermögen	66.253,06	98.500,00	23.900,00	0,00	0,00	0,00
28.	Erwerb von Finanzvermögensanlagen	0,00	0,00	0,00	0,00	0,00	0,00
29.	Aktivierbare Zuwendungen	33.255,64	0,00	0,00	0,00	0,00	0,00
30.	Sonstige Investitionstätigkeit	0,00	0,00	0,00	0,00	0,00	0,00
31.	= Summe der Auszahlungen für Investitionstätigkeit	108.694,16	366.500,00	668.900,00	0,00	0,00	0,00
32.	Saldo aus Investitionstätigkeit	-108.694,16	-361.000,00	-668.900,00	0,00	0,00	0,00
33.	Finanzmittel-Überschuss/ -Fehlbetrag	-865.310,28	-1.545.800,00	-1.424.500,00	-754.200,00	-766.300,00	-777.400,00
	Ein-, Auszahlungen aus Finanzierungstätigkeit	0,00	0,00	0,00	0,00	0,00	0,00
34.	Aufnahme von Krediten u. Darl. f. Investitionen	0,00	0,00	0,00	0,00	0,00	0,00

Teilfinanzhaushalt Produkt 21100 Grundschulen

Schüttorf Samtgemeinde

Nr.	Bezeichnung	Ergebnis 2015	Ansatz 2016	Ansatz 2017	Plan 2018	Plan 2019	Plan 2020
35.	Tilgung von Krediten u. Darl. f. Investitionen	0,00	0,00	0,00	0,00	0,00	0,00
36.	Saldo aus Finanzierungstätigkeit	0,00	0,00	0,00	0,00	0,00	0,00
37.	Finanzmittelveränderung	-865.310,28	-1.545.800,00	-1.424.500,00	-754.200,00	-766.300,00	-777.400,00

Investitionen Produkt 21100 Grundschulen							
Schüttorf Samtgemeinde							
Nr. Bezeichnung	Jahres- ergebnis 2015	Ansatz 2016	Ansatz 2017	Finanzplan 2018	Finanzplan 2019	Finanzplan 2020	
I12-00-003 Bewegl. Anlagevermögen Ev.-Grundsch.	0,00	0,00	0,00	0,00	0,00	0,00	
I12-00-004 Bewegl. Anlagevermögen GS a.d.S.	0,00	0,00	0,00	0,00	0,00	0,00	
I12-00-005 Bewegl. Anlagevermögen Kath. GS	0,00	0,00	0,00	0,00	0,00	0,00	
I12-00-006 Bewegl. Anlagevermögen GS Quendorf	0,00	0,00	0,00	0,00	0,00	0,00	
I12-00-017 Ausbaubeitrag Süsterstraße-GSadS	-28.808,48	0,00	0,00	0,00	0,00	0,00	
29. - aktivierbare Zuwendungen	28.808,48	0,00	0,00	0,00	0,00	0,00	
I12-00-018 Ausbaubeitrag Süsterstraße-Kath.GS	-4.447,16	0,00	0,00	0,00	0,00	0,00	
29. - aktivierbare Zuwendungen	4.447,16	0,00	0,00	0,00	0,00	0,00	
I12-00-021 Sanier.Klassenr./WC- Anlage GS-Quendorf	0,00	0,00	0,00	0,00	0,00	0,00	
I12-00-022 Dachsanierung u. a. Ev. Grundschule	0,00	0,00	0,00	0,00	0,00	0,00	
I12-00-036 außerhalb Budget: bew. Anl.Verm. Ev. GS	0,00	0,00	0,00	0,00	0,00	0,00	
I13-00-020 Bewegl.Anlagevermögen Ev.- Grundschule	0,00	0,00	0,00	0,00	0,00	0,00	
I13-00-021 Bewegl. Anlagevermögen GS a.d.S.	0,00	0,00	0,00	0,00	0,00	0,00	
I13-00-022 Bewegl. Anlagevermögen Kath. GS	0,00	0,00	0,00	0,00	0,00	0,00	
I13-00-023 Bewegl. Anlagevermögen GS Quendorf	0,00	0,00	0,00	0,00	0,00	0,00	
I13-00-030 Beschaffung bewegl.Verm. G.a.d.S.,außerhalb Budget	0,00	0,00	0,00	0,00	0,00	0,00	
I13-00-036 Bewegl.Anlagevermögen Ev.- Grundsch.-außerh. Budget	0,00	0,00	0,00	0,00	0,00	0,00	
I13-00-037 Bewegl. Anlagevermögen GS Quendorf- außerh. Budget	0,00	0,00	0,00	0,00	0,00	0,00	
I14-00-008 Bewegl.Anlagevermögen Ev.- Grundschule	0,00	0,00	0,00	0,00	0,00	0,00	
I14-00-009 Bewegl. Anlagevermögen GS a.d.S.	0,00	0,00	0,00	0,00	0,00	0,00	
I14-00-010 Bewegl.Anlagevermögen GS a.d.S. außerh.Budget	0,00	0,00	0,00	0,00	0,00	0,00	
I14-00-011 Bewegl. Anlagevermögen Kath. GS	0,00	0,00	0,00	0,00	0,00	0,00	
I14-00-012 Bewegl. Anlagevermögen GS Quendorf	0,00	0,00	0,00	0,00	0,00	0,00	
I14-00-022 Baumaßnahme GS Quendorf	0,00	0,00	0,00	0,00	0,00	0,00	
I14-00-025 Bewegl.Anlagevermögen kath.GS außerh.Budget	0,00	0,00	0,00	0,00	0,00	0,00	
I14-00-026 Bewegl.Anlagevermögen GS Quendorf außerh. Budget	0,00	0,00	0,00	0,00	0,00	0,00	
I15-00-002 Anbau Verwaltungstrakt GS Quendorf	-9.185,46	-283.000,00	0,00	0,00	0,00	0,00	
26. - Baumaßnahmen	9.185,46	268.000,00	0,00	0,00	0,00	0,00	
27. - Erwerb von beweglichem Sachvermögen	0,00	15.000,00	0,00	0,00	0,00	0,00	
I15-00-008 BGA Ev. Grundschule	-3.687,81	0,00	0,00	0,00	0,00	0,00	
27. - Erwerb von beweglichem Sachvermögen	3.687,81	0,00	0,00	0,00	0,00	0,00	
I15-00-009 BGA Ev. Grundschule- außerh. Budget	-2.753,53	-10.500,00	0,00	0,00	0,00	0,00	

Investitionen Produkt 21100 Grundschulen							
Schüttorf Samtgemeinde							
Nr. Bezeichnung	Jahres- ergebnis 2015	Ansatz 2016	Ansatz 2017	Finanzplan 2018	Finanzplan 2019	Finanzplan 2020	
19. + Zuwendungen für Investitionstätigkeit	0,00	5.500,00	0,00	0,00	0,00	0,00	
27. - Erwerb von beweglichem Sachvermögen	2.753,53	16.000,00	0,00	0,00	0,00	0,00	
I15-00-010 BGA-GS a.d.Süsteresch- Budget	-2.866,94	0,00	0,00	0,00	0,00	0,00	
27. - Erwerb von beweglichem Sachvermögen	2.866,94	0,00	0,00	0,00	0,00	0,00	
I15-00-011 BGA GS a. d.Süsteresch- außerh. Budget	-30.277,97	0,00	0,00	0,00	0,00	0,00	
27. - Erwerb von beweglichem Sachvermögen	30.277,97	0,00	0,00	0,00	0,00	0,00	
I15-00-012 BGA Kath. Grundschule- Budget	-2.022,34	0,00	0,00	0,00	0,00	0,00	
27. - Erwerb von beweglichem Sachvermögen	2.022,34	0,00	0,00	0,00	0,00	0,00	
I15-00-013 BGA GS Quendorf- Budget	-3.202,96	0,00	0,00	0,00	0,00	0,00	
27. - Erwerb von beweglichem Sachvermögen	3.202,96	0,00	0,00	0,00	0,00	0,00	
I15-00-020 BGA GS a.d.Süsteresch, außerh. Budget	-8.723,99	0,00	0,00	0,00	0,00	0,00	
27. - Erwerb von beweglichem Sachvermögen	8.723,99	0,00	0,00	0,00	0,00	0,00	
I15-00-023 BGA GS Quendorf, Mensaausstattung	-10.575,52	-2.000,00	0,00	0,00	0,00	0,00	
27. - Erwerb von beweglichem Sachvermögen	10.575,52	2.000,00	0,00	0,00	0,00	0,00	
I15-00-025 BGA Kath. Grundschule- außerhalb Budget	-2.142,00	0,00	0,00	0,00	0,00	0,00	
27. - Erwerb von beweglichem Sachvermögen	2.142,00	0,00	0,00	0,00	0,00	0,00	
I16-00-007 BGA, Ev.-Grundschule- Budget	0,00	-7.700,00	0,00	0,00	0,00	0,00	
27. - Erwerb von beweglichem Sachvermögen	0,00	7.700,00	0,00	0,00	0,00	0,00	
I16-00-008 BGA, Ev.Grundschule- außerh.Budget	0,00	-12.500,00	0,00	0,00	0,00	0,00	
27. - Erwerb von beweglichem Sachvermögen	0,00	12.500,00	0,00	0,00	0,00	0,00	
I16-00-009 BGA, GS a.d.Süsteresch- Budget	0,00	-8.900,00	0,00	0,00	0,00	0,00	
27. - Erwerb von beweglichem Sachvermögen	0,00	8.900,00	0,00	0,00	0,00	0,00	
I16-00-010 BGA, GS a.d.Süsteresch- außerh.Budget	0,00	0,00	0,00	0,00	0,00	0,00	
I16-00-011 BGA,Kath.Grundschule- Budget	0,00	-3.500,00	0,00	0,00	0,00	0,00	
27. - Erwerb von beweglichem Sachvermögen	0,00	3.500,00	0,00	0,00	0,00	0,00	
I16-00-012 BGA,Kath.Grundschule- außerhalb Budget	0,00	0,00	0,00	0,00	0,00	0,00	
I16-00-013 BGA,GS Quendorf- Budget	0,00	-3.100,00	0,00	0,00	0,00	0,00	
27. - Erwerb von beweglichem Sachvermögen	0,00	3.100,00	0,00	0,00	0,00	0,00	
I16-00-014 BGA,GS Quendorf- außerh.Budget	0,00	-14.000,00	0,00	0,00	0,00	0,00	
27. - Erwerb von beweglichem Sachvermögen	0,00	14.000,00	0,00	0,00	0,00	0,00	
I16-00-031 GS a.d. Süsteresch - Ausbau WLAN Netz	0,00	-15.800,00	0,00	0,00	0,00	0,00	
27. - Erwerb von beweglichem Sachvermögen	0,00	15.800,00	0,00	0,00	0,00	0,00	
I17-00-008 BGA Ev. Grundschule- Budget	0,00	0,00	-7.900,00	0,00	0,00	0,00	
27. - Erwerb von beweglichem Sachvermögen	0,00	0,00	7.900,00	0,00	0,00	0,00	
I17-00-009 BGA GS a.d.Süsteresch- Budget	0,00	0,00	-9.200,00	0,00	0,00	0,00	
27. - Erwerb von beweglichem Sachvermögen	0,00	0,00	9.200,00	0,00	0,00	0,00	
I17-00-010 BGA Kath.Grundschule- Budget	0,00	0,00	-3.000,00	0,00	0,00	0,00	

Investitionen Produkt 21100 Grundschulen

Schüttorf Samtgemeinde

Nr. Bezeichnung	Jahres- ergebnis 2015	Ansatz 2016	Ansatz 2017	Finanzplan 2018	Finanzplan 2019	Finanzplan 2020	
27. - Erwerb von beweglichem Sachvermögen	0,00	0,00	3.000,00	0,00	0,00	0,00	
117-00-011 BGA GS Quendorf- Budget	0,00	0,00	-3.800,00	0,00	0,00	0,00	
27. - Erwerb von beweglichem Sachvermögen	0,00	0,00	3.800,00	0,00	0,00	0,00	
117-00-014 Sanierung GS a.d.Süsteresch	0,00	0,00	-645.000,00	0,00	0,00	0,00	
26. - Baumaßnahmen	0,00	0,00	645.000,00	0,00	0,00	0,00	

Produktbeschreibung Produkt 21600 Kombinierte Haupt- und Realschulen				
Schüttorf Samtgemeinde				
Produktbereich	2	Schule und Kultur		
Produktgruppe	216	Kombinierte Haupt- und Realschulen		
Produkt	21600	Kombinierte Haupt- und Realschulen		
Verantwortliche Organisationseinheit			Verantwortliche Person(en)	
Ordnung und Soziales			Uwe Egbers	
Gremien				
Schulausschuss, Samtgemeindeausschuss, Samtgemeinderat, Gemeindeeltern- und Schülerrat				
Kurzbeschreibung				
Unterhaltung und Bewirtschaftung der kombinierten Haupt- und Realschule Schüttorf und der künftigen Oberschule, Bereitstellung von Lehr- und Lernmittel, Verwaltungspersonal				
Allgemeine Ziele				
Sicherstellung und Weiterentwicklung eines bedarfsgerechten Schulangebotes in der Sekundarstufe I				
Maßnahmen				
Durchführung weiterer umfangreicher Sanierungsarbeiten an dem Gebäudebestand und Herrichtung des Gebäudes im Rahmen der Inklusion.				
Erläuterungen				
Zu den Aufgaben gehören die Gebäudeunterhaltung und -bewirtschaftung der Oberschule Schüttorf sowie deren Einrichtungen und die Lehr- und Lernmittelbeschaffung. Der Schule wird jährlich ein Budget zur eigenen Bewirtschaftung zur Verfügung gestellt, damit Lehr- und Lernmittel sowie Bürobedarf für den laufenden Betrieb beschafft werden können. Ab dem 01.08.2013 wurde in Schüttorf die Oberschule eingerichtet. Die Kosten hierfür werden unter diesem Produkt nachgewiesen. Schülerzahlen: Oberschule Schüttorf: 654 Schüler (2016-2017)				
Zielgruppe				
Schüler/innen, Lehrer/innen, Eltern				
Auftragsgrundlage				
§ 98 Abs. 1 Nr. 2 NKomVG, Nds. Schulgesetz				
Kennzahlen	2014	2015	2016	2017
Oberschule Schüttorf, bis zum 31.07.2013 kombinierte Haupt- und Realschule				
SchülerInnen	680	678	701	654
Zuschussbedarf je SchülerIn	577,02 €	457,37 €	539,37 €	468,04 €

Teilergebnishaushalt Produkt 21600 Kombinierte Haupt- und Realschulen

Schüttorf Samtgemeinde

Nr.	Bezeichnung	Ergebnis 2015	Ansatz 2016	Ansatz 2017	Plan 2018	Plan 2019	Plan 2020
	Ordentliche Erträge	0,00	0,00	0,00	0,00	0,00	0,00
1.	Steuern und ähnliche Abgaben	0,00	0,00	0,00	0,00	0,00	0,00
2.	Zuwendungen und allgemeine Umlagen	435.525,22	562.500,00	580.000,00	485.000,00	490.000,00	495.000,00
3.	Auflösungserträge aus Sonderposten	23.184,59	20.500,00	13.000,00	10.200,00	7.800,00	6.400,00
4.	sonstige Transfererträge	0,00	0,00	0,00	0,00	0,00	0,00
5.	öffentlich-rechtliche Entgelte	0,00	0,00	0,00	0,00	0,00	0,00
6.	privatrechtliche Entgelte	0,00	0,00	0,00	0,00	0,00	0,00
7.	Kostenerstattungen u. Kostenumlagen	367,50	0,00	0,00	0,00	0,00	0,00
8.	Zinsen und ähnliche Finanzerträge	0,00	0,00	0,00	0,00	0,00	0,00
9.	aktivierte Eigenleistungen	0,00	0,00	0,00	0,00	0,00	0,00
10.	Bestandsveränderungen	0,00	0,00	0,00	0,00	0,00	0,00
11.	sonstige ordentliche Erträge	1.115,07	0,00	0,00	0,00	0,00	0,00
12.	= Summe ordentliche Erträge	460.192,38	583.000,00	593.000,00	495.200,00	497.800,00	501.400,00
	Ordentliche Aufwendungen	0,00	0,00	0,00	0,00	0,00	0,00
13.	Aufwendungen für aktives Personal	166.680,50	197.100,00	210.100,00	213.100,00	216.100,00	219.100,00
14.	Aufwendungen für Versorgung	0,00	0,00	0,00	0,00	0,00	0,00
15.	Aufwendungen für Sach- u. Dienstleistungen	409.546,85	455.900,00	400.500,00	331.500,00	334.500,00	337.500,00
16.	Abschreibungen	136.356,76	139.800,00	130.600,00	127.300,00	115.500,00	106.400,00
17.	Zinsen und ähnliche Aufwendungen	0,00	0,00	0,00	0,00	0,00	0,00
18.	Transferaufwendungen	0,00	0,00	0,00	0,00	0,00	0,00
19.	sonstige ordentliche Aufwendungen	120.021,24	168.300,00	157.900,00	160.400,00	163.000,00	166.000,00
20.	= Summe ordentliche Aufwendungen	832.605,35	961.100,00	899.100,00	832.300,00	829.100,00	829.000,00
21.	ordentliches Ergebnis	-372.412,97	-378.100,00	-306.100,00	-337.100,00	-331.300,00	-327.600,00
22.	außerordentliche Erträge	8.865,23	0,00	0,00	0,00	0,00	0,00
23.	außerordentliche Aufwendungen	0,00	0,00	0,00	0,00	0,00	0,00
24.	außerordentliches Ergebnis	8.865,23	0,00	0,00	0,00	0,00	0,00
25.	Jahresergebnis	-363.547,74	-378.100,00	-306.100,00	-337.100,00	-331.300,00	-327.600,00
26.	Erträge aus internen Leistungsbeziehungen	0,00	0,00	0,00	0,00	0,00	0,00
27.	Aufwendungen aus internen Leistungsbeziehungen	0,00	0,00	0,00	0,00	0,00	0,00
28.	Saldo aus internen Leistungsbeziehungen	0,00	0,00	0,00	0,00	0,00	0,00
29.	Ergebnis mit internen Leistungsbeziehungen	-363.547,74	-378.100,00	-306.100,00	-337.100,00	-331.300,00	-327.600,00

Teilfinanzhaushalt Produkt 21600 Kombinierte Haupt- und Realschulen							
Schüttdorf Samtgemeinde							
Nr.	Bezeichnung	Ergebnis 2015	Ansatz 2016	Ansatz 2017	Plan 2018	Plan 2019	Plan 2020
	Einzahlungen aus laufender Verwaltungstätigkeit	0,00	0,00	0,00	0,00	0,00	0,00
1.	Steuern und ähnliche Abgaben	0,00	0,00	0,00	0,00	0,00	0,00
2.	Zuwendungen und allgemeine Umlagen	437.325,22	562.500,00	580.000,00	485.000,00	490.000,00	495.000,00
3.	sonstige Transfereinzahlungen	0,00	0,00	0,00	0,00	0,00	0,00
4.	öffentlich-rechtliche Entgelte	0,00	0,00	0,00	0,00	0,00	0,00
5.	privatrechtliche Entgelte	0,00	0,00	0,00	0,00	0,00	0,00
6.	Kostenerstattungen u. Kostenumlagen	367,50	0,00	0,00	0,00	0,00	0,00
7.	Zinsen und ähnliche Einzahlungen	0,00	0,00	0,00	0,00	0,00	0,00
8.	Einzahl. a. d. Veräußerung geringw. Vermögensg.	0,00	0,00	0,00	0,00	0,00	0,00
9.	sonstige haushaltswirksame Einzahlungen	9.980,30	0,00	0,00	0,00	0,00	0,00
10.	= Summe der Einzahlungen aus lfd. Verwaltungstätigkeit	447.673,02	562.500,00	580.000,00	485.000,00	490.000,00	495.000,00
	Auszahlungen aus lfd. Verwaltungs- tätigkeit	0,00	0,00	0,00	0,00	0,00	0,00
11.	Auszahlungen für aktives Personal	166.680,50	197.100,00	210.100,00	213.100,00	216.100,00	219.100,00
12.	Auszahlungen für Versorgung	0,00	0,00	0,00	0,00	0,00	0,00
13.	Auszahl. f. Sach- und Dienstleist. u. ger. Verm.	328.979,57	455.900,00	400.500,00	331.500,00	334.500,00	337.500,00
14.	Zinsen und ähnliche Auszahlungen	0,00	0,00	0,00	0,00	0,00	0,00
15.	Transferauszahlungen	0,00	0,00	0,00	0,00	0,00	0,00
16.	sonstige haushaltswirksame Auszahlungen	122.316,47	168.300,00	157.900,00	160.400,00	163.000,00	166.000,00
17.	= Summe der Auszahlungen aus lfd. Verwaltungstätigkeit	617.976,54	821.300,00	768.500,00	705.000,00	713.600,00	722.600,00
18.	Saldo aus lfd. Verwaltungstätigkeit	-170.303,52	-258.800,00	-188.500,00	-220.000,00	-223.600,00	-227.600,00
	Einzahlungen für Investitionstätigkeit	0,00	0,00	0,00	0,00	0,00	0,00
19.	Zuwendungen für Investitionstätigkeit	13.217,67	169.700,00	0,00	23.300,00	0,00	0,00
20.	Beiträge u. ä. Entgelte f. Investitionstätigkeit	0,00	0,00	0,00	0,00	0,00	0,00
21.	Veräußerung von Sachvermögen	0,00	0,00	0,00	0,00	0,00	0,00
22.	Veräußerung von Finanzvermögensanlagen	0,00	0,00	0,00	0,00	0,00	0,00
23.	sonstige Investitionstätigkeit	0,00	0,00	0,00	0,00	0,00	0,00
24.	= Summe der Einzahlungen aus Investitionstätigkeit	13.217,67	169.700,00	0,00	23.300,00	0,00	0,00
	Auszahlungen für Investitionstätigkeit	0,00	0,00	0,00	0,00	0,00	0,00
25.	Erwerb von Grundstücken und Gebäuden	0,00	0,00	0,00	0,00	0,00	0,00
26.	Baumaßnahmen	100.737,15	717.000,00	717.000,00	0,00	0,00	0,00
27.	Erwerb von beweglichem Sachvermögen	32.403,11	126.600,00	101.300,00	0,00	0,00	0,00
28.	Erwerb von Finanzvermögensanlagen	0,00	0,00	0,00	0,00	0,00	0,00
29.	Aktivierbare Zuwendungen	0,00	0,00	0,00	0,00	0,00	0,00
30.	Sonstige Investitionstätigkeit	0,00	0,00	0,00	0,00	0,00	0,00
31.	= Summe der Auszahlungen für Investitionstätigkeit	133.140,26	843.600,00	818.300,00	0,00	0,00	0,00
32.	Saldo aus Investitionstätigkeit	-119.922,59	-673.900,00	-818.300,00	23.300,00	0,00	0,00
33.	Finanzmittel-Überschuss/ -Fehlbetrag	-290.226,11	-932.700,00	-1.006.800,00	-196.700,00	-223.600,00	-227.600,00
	Ein-, Auszahlungen aus Finanzierungstätigkeit	0,00	0,00	0,00	0,00	0,00	0,00
34.	Aufnahme von Krediten u. Darl. f. Investitionen	0,00	0,00	0,00	0,00	0,00	0,00

Teilfinanzhaushalt Produkt 21600 Kombinierte Haupt- und Realschulen

Schüttorf Samtgemeinde

Nr.	Bezeichnung	Ergebnis 2015	Ansatz 2016	Ansatz 2017	Plan 2018	Plan 2019	Plan 2020
35.	Tilgung von Krediten u. Darl. f. Investitionen	0,00	0,00	0,00	0,00	0,00	0,00
36.	Saldo aus Finanzierungstätigkeit	0,00	0,00	0,00	0,00	0,00	0,00
37.	Finanzmittelveränderung	-290.226,11	-932.700,00	-1.006.800,00	-196.700,00	-223.600,00	-227.600,00

Investitionen Produkt 21600 Kombinierte Haupt- und Realschulen							
Schüttorf Samtgemeinde							
Nr. Bezeichnung	Jahres- ergebnis 2015	Ansatz 2016	Ansatz 2017	Finanzplan 2018	Finanzplan 2019	Finanzplan 2020	
I12-00-031 außerhalb Budget: bew. Anl.Verm. Komb. HS/RS	0,00	0,00	0,00	0,00	0,00	0,00	
I12-00-032 Bewegl. Anlagevermögen Komb. HS/RS	0,00	0,00	0,00	0,00	0,00	0,00	
I12-00-039 Abrechnung § 118 NSchG Sonderposten	0,00	0,00	0,00	0,00	0,00	0,00	
I13-00-024 Bewegl. Anlagevermögen Komb.HS+RS+OS	0,00	0,00	0,00	0,00	0,00	0,00	
I13-00-040 Abrechnung § 118 NSchG Sonderposten	0,00	0,00	0,00	0,00	0,00	0,00	
I14-00-013 Bewegl. Anlagevermögen Oberschule Schüttorf	0,00	0,00	0,00	0,00	0,00	0,00	
I14-00-021 Erweiterung Verwaltung Oberschule	-111.795,76	0,00	0,00	0,00	0,00	0,00	
26. - Baumaßnahmen	100.737,15	0,00	0,00	0,00	0,00	0,00	
27. - Erwerb von beweglichem Sachvermögen	11.058,61	0,00	0,00	0,00	0,00	0,00	
I14-00-024 Bewegl. Anlagevermögen Oberschule außerh.Budget	-2.415,64	0,00	0,00	0,00	0,00	0,00	
19. + Zuwendungen für Investitionstätigkeit	350,00	0,00	0,00	0,00	0,00	0,00	
27. - Erwerb von beweglichem Sachvermögen	2.765,64	0,00	0,00	0,00	0,00	0,00	
I14-00-036 Erschl.-Beitrag Wietkampstr. für Oberschule	0,00	0,00	0,00	0,00	0,00	0,00	
I15-00-014 BGA Oberschule- Budget	-18.578,86	0,00	0,00	0,00	0,00	0,00	
27. - Erwerb von beweglichem Sachvermögen	18.578,86	0,00	0,00	0,00	0,00	0,00	
I15-00-015 Sanierung Obersch. "Blauer Trakt"	0,00	-547.300,00	-717.000,00	23.300,00	0,00	0,00	
19. + Zuwendungen für Investitionstätigkeit	0,00	169.700,00	0,00	23.300,00	0,00	0,00	
26. - Baumaßnahmen	0,00	717.000,00	717.000,00	0,00	0,00	0,00	
I16-00-015 BGA,Oberschule- Budget	0,00	-26.600,00	0,00	0,00	0,00	0,00	
27. - Erwerb von beweglichem Sachvermögen	0,00	26.600,00	0,00	0,00	0,00	0,00	
I16-00-016 BGA Oberschule- Physik- u. Chemieraumerneuerung	0,00	-100.000,00	-76.000,00	0,00	0,00	0,00	
27. - Erwerb von beweglichem Sachvermögen	0,00	100.000,00	76.000,00	0,00	0,00	0,00	
I16-00-027 BGA,Oberschule - außerhalb Budget	0,00	0,00	0,00	0,00	0,00	0,00	
I17-00-012 BGA Oberschule Budget	0,00	0,00	-25.300,00	0,00	0,00	0,00	
27. - Erwerb von beweglichem Sachvermögen	0,00	0,00	25.300,00	0,00	0,00	0,00	

Produktbeschreibung Produkt 24300 Sonstige schulische Aufgaben	
Schüttorf Samtgemeinde	
Produktbereich	2 Schule und Kultur
Produktgruppe	243 Sonstige schulische Aufgaben
Produkt	24300 Sonstige schulische Aufgaben
Verantwortliche Organisationseinheit	Verantwortliche Person(en)
Ordnung und Soziales	Uwe Egbers
Gremien	
Schulausschuss, Samtgemeindeausschuss und -rat	
Kurzbeschreibung	
Zentrale Aufgabe als Schulträger	
Allgemeine Ziele	
Vorhaltung von Fachräumen im Schulzentrum	
Erläuterungen	
Naturwissenschaftliche Räume, Werkstrakt, EDV-, Kunst- und Textilräume zur Nutzung durch alle Schulen und Fremdbelegungen. Angelegenheiten im Zusammenhang mit der Schülerunfallversicherung	
Zielgruppe	
Schulen, Schüler/innen, Lehrer/innen	
Auftragsgrundlage	
NSchG	

Teilergebnishaushalt Produkt 24300 Sonstige schulische Aufgaben

Schüttrorf Samtgemeinde

Nr.	Bezeichnung	Ergebnis 2015	Ansatz 2016	Ansatz 2017	Plan 2018	Plan 2019	Plan 2020
	Ordentliche Erträge	0,00	0,00	0,00	0,00	0,00	0,00
1.	Steuern und ähnliche Abgaben	0,00	0,00	0,00	0,00	0,00	0,00
2.	Zuwendungen und allgemeine Umlagen	20.750,00	17.500,00	20.000,00	22.500,00	25.000,00	27.500,00
3.	Auflösungserträge aus Sonderposten	0,00	0,00	0,00	0,00	0,00	0,00
4.	sonstige Transfererträge	0,00	0,00	0,00	0,00	0,00	0,00
5.	öffentlich-rechtliche Entgelte	1.100,00	0,00	0,00	0,00	0,00	0,00
6.	privatrechtliche Entgelte	0,00	0,00	0,00	0,00	0,00	0,00
7.	Kostenerstattungen u. Kostenumlagen	0,00	0,00	0,00	0,00	0,00	0,00
8.	Zinsen und ähnliche Finanzerträge	0,00	0,00	0,00	0,00	0,00	0,00
9.	aktivierte Eigenleistungen	0,00	0,00	0,00	0,00	0,00	0,00
10.	Bestandsveränderungen	0,00	0,00	0,00	0,00	0,00	0,00
11.	sonstige ordentliche Erträge	1.278,47	2.900,00	0,00	0,00	0,00	0,00
12.	= Summe ordentliche Erträge	23.128,47	20.400,00	20.000,00	22.500,00	25.000,00	27.500,00
	Ordentliche Aufwendungen	0,00	0,00	0,00	0,00	0,00	0,00
13.	Aufwendungen für aktives Personal	17.519,74	12.000,00	16.800,00	17.200,00	17.600,00	18.000,00
14.	Aufwendungen für Versorgung	924,30	1.000,00	0,00	0,00	0,00	0,00
15.	Aufwendungen für Sach- u. Dienstleistungen	320,66	500,00	500,00	500,00	500,00	500,00
16.	Abschreibungen	0,00	0,00	0,00	0,00	0,00	0,00
17.	Zinsen und ähnliche Aufwendungen	0,00	0,00	0,00	0,00	0,00	0,00
18.	Transferaufwendungen	0,00	0,00	0,00	0,00	0,00	0,00
19.	sonstige ordentliche Aufwendungen	70.167,04	77.700,00	81.600,00	81.900,00	82.200,00	82.500,00
20.	= Summe ordentliche Aufwendungen	88.931,74	91.200,00	98.900,00	99.600,00	100.300,00	101.000,00
21.	ordentliches Ergebnis	-65.803,27	-70.800,00	-78.900,00	-77.100,00	-75.300,00	-73.500,00
22.	außerordentliche Erträge	0,00	0,00	0,00	0,00	0,00	0,00
23.	außerordentliche Aufwendungen	-16,34	0,00	0,00	0,00	0,00	0,00
24.	außerordentliches Ergebnis	16,34	0,00	0,00	0,00	0,00	0,00
25.	Jahresergebnis	-65.786,93	-70.800,00	-78.900,00	-77.100,00	-75.300,00	-73.500,00
26.	Erträge aus internen Leistungsbeziehungen	0,00	0,00	0,00	0,00	0,00	0,00
27.	Aufwendungen aus internen Leistungsbeziehungen	0,00	0,00	0,00	0,00	0,00	0,00
28.	Saldo aus internen Leistungsbeziehungen	0,00	0,00	0,00	0,00	0,00	0,00
29.	Ergebnis mit internen Leistungsbeziehungen	-65.786,93	-70.800,00	-78.900,00	-77.100,00	-75.300,00	-73.500,00

Teilfinanzhaushalt Produkt 24300 Sonstige schulische Aufgaben							
Schüttertorf Samtgemeinde							
Nr.	Bezeichnung	Ergebnis 2015	Ansatz 2016	Ansatz 2017	Plan 2018	Plan 2019	Plan 2020
	Einzahlungen aus laufender Verwaltungstätigkeit	0,00	0,00	0,00	0,00	0,00	0,00
1.	Steuern und ähnliche Abgaben	0,00	0,00	0,00	0,00	0,00	0,00
2.	Zuwendungen und allgemeine Umlagen	20.750,00	17.500,00	20.000,00	22.500,00	25.000,00	27.500,00
3.	sonstige Transfereinzahlungen	0,00	0,00	0,00	0,00	0,00	0,00
4.	öffentlich-rechtliche Entgelte	1.100,00	0,00	0,00	0,00	0,00	0,00
5.	privatrechtliche Entgelte	0,00	0,00	0,00	0,00	0,00	0,00
6.	Kostenerstattungen u. Kostenumlagen	0,00	0,00	0,00	0,00	0,00	0,00
7.	Zinsen und ähnliche Einzahlungen	0,00	0,00	0,00	0,00	0,00	0,00
8.	Einzahl. a. d. Veräußerung geringw. Vermögensg.	0,00	0,00	0,00	0,00	0,00	0,00
9.	sonstige haushaltswirksame Einzahlungen	0,00	0,00	0,00	0,00	0,00	0,00
10.	= Summe der Einzahlungen aus lfd. Verwaltungstätigkeit	21.850,00	17.500,00	20.000,00	22.500,00	25.000,00	27.500,00
	Auszahlungen aus lfd. Verwaltungs- tätigkeit	0,00	0,00	0,00	0,00	0,00	0,00
11.	Auszahlungen für aktives Personal	17.530,02	12.000,00	16.800,00	17.200,00	17.600,00	18.000,00
12.	Auszahlungen für Versorgung	1.281,44	1.000,00	0,00	0,00	0,00	0,00
13.	Auszahl. f. Sach- und Dienstleist. u. ger. Verm.	320,31	500,00	500,00	500,00	500,00	500,00
14.	Zinsen und ähnliche Auszahlungen	0,00	0,00	0,00	0,00	0,00	0,00
15.	Transferauszahlungen	0,00	0,00	0,00	0,00	0,00	0,00
16.	sonstige haushaltswirksame Auszahlungen	70.149,21	77.700,00	81.600,00	81.900,00	82.200,00	82.500,00
17.	= Summe der Auszahlungen aus lfd. Verwaltungstätigkeit	89.280,98	91.200,00	98.900,00	99.600,00	100.300,00	101.000,00
18.	Saldo aus lfd. Verwaltungstätigkeit	-67.430,98	-73.700,00	-78.900,00	-77.100,00	-75.300,00	-73.500,00
	Einzahlungen für Investitionstätigkeit	0,00	0,00	0,00	0,00	0,00	0,00
19.	Zuwendungen für Investitionstätigkeit	0,00	0,00	0,00	0,00	0,00	0,00
20.	Beiträge u. ä. Entgelte f. Investitionstätigkeit	0,00	0,00	0,00	0,00	0,00	0,00
21.	Veräußerung von Sachvermögen	0,00	0,00	0,00	0,00	0,00	0,00
22.	Veräußerung von Finanzvermögensanlagen	0,00	0,00	0,00	0,00	0,00	0,00
23.	sonstige Investitionstätigkeit	0,00	0,00	0,00	0,00	0,00	0,00
24.	= Summe der Einzahlungen aus Investitionstätigkeit	0,00	0,00	0,00	0,00	0,00	0,00
	Auszahlungen für Investitionstätigkeit	0,00	0,00	0,00	0,00	0,00	0,00
25.	Erwerb von Grundstücken und Gebäuden	0,00	0,00	0,00	0,00	0,00	0,00
26.	Baumaßnahmen	0,00	0,00	0,00	0,00	0,00	0,00
27.	Erwerb von beweglichem Sachvermögen	0,00	0,00	0,00	0,00	0,00	0,00
28.	Erwerb von Finanzvermögensanlagen	0,00	0,00	0,00	0,00	0,00	0,00
29.	Aktivierbare Zuwendungen	0,00	0,00	0,00	0,00	0,00	0,00
30.	Sonstige Investitionstätigkeit	0,00	0,00	0,00	0,00	0,00	0,00
31.	= Summe der Auszahlungen für Investitionstätigkeit	0,00	0,00	0,00	0,00	0,00	0,00
32.	Saldo aus Investitionstätigkeit	0,00	0,00	0,00	0,00	0,00	0,00
33.	Finanzmittel-Überschuss/ -Fehlbetrag	-67.430,98	-73.700,00	-78.900,00	-77.100,00	-75.300,00	-73.500,00
	Ein-, Auszahlungen aus Finanzierungstätigkeit	0,00	0,00	0,00	0,00	0,00	0,00
34.	Aufnahme von Krediten u. Darl. f. Investitionen	0,00	0,00	0,00	0,00	0,00	0,00

Teilfinanzhaushalt Produkt 24300 Sonstige schulische Aufgaben

Schüttorf Samtgemeinde

Nr.	Bezeichnung	Ergebnis 2015	Ansatz 2016	Ansatz 2017	Plan 2018	Plan 2019	Plan 2020
35.	Tilgung von Krediten u. Darl. f. Investitionen	0,00	0,00	0,00	0,00	0,00	0,00
36.	Saldo aus Finanzierungstätigkeit	0,00	0,00	0,00	0,00	0,00	0,00
37.	Finanzmittelveränderung	-67.430,98	-73.700,00	-78.900,00	-77.100,00	-75.300,00	-73.500,00

Produktbeschreibung Produkt 25200 Nichtwissenschaftliche Museen, Sammlungen	
Schüttorf Samtgemeinde	
Produktbereich	2 Schule und Kultur
Produktgruppe	252 Nichtwissenschaftliche Museen, Sammlungen
Produkt	25200 Nichtwissenschaftliche Museen, Sammlungen
Verantwortliche Organisationseinheit	Verantwortliche Person(en)
Ordnung und Soziales	Uwe Egbers
Kurzbeschreibung	
Unterhaltung und Bewirtschaftung des Schulmuseums in der "Alten Kirchscheule"	
Allgemeine Ziele	
Erhaltung von Museumsstücken zur touristischen Vermarktung und für die nachfolgenden Generationen	
Zielgruppe	
Einwohner und Touristen	
Auftragsgrundlage	
freiwillige Leistung	

Teilergebnishaushalt Produkt 25200 Nichtwissenschaftliche Museen, Sammlungen

Schüttorf Samtgemeinde

Nr.	Bezeichnung	Ergebnis 2015	Ansatz 2016	Ansatz 2017	Plan 2018	Plan 2019	Plan 2020
	Ordentliche Erträge	0,00	0,00	0,00	0,00	0,00	0,00
1.	Steuern und ähnliche Abgaben	0,00	0,00	0,00	0,00	0,00	0,00
2.	Zuwendungen und allgemeine Umlagen	0,00	0,00	0,00	0,00	0,00	0,00
3.	Auflösungserträge aus Sonderposten	0,00	0,00	0,00	0,00	0,00	0,00
4.	sonstige Transfererträge	0,00	0,00	0,00	0,00	0,00	0,00
5.	öffentlich-rechtliche Entgelte	0,00	0,00	0,00	0,00	0,00	0,00
6.	privatrechtliche Entgelte	0,00	0,00	0,00	0,00	0,00	0,00
7.	Kostenerstattungen u. Kostenumlagen	0,00	0,00	0,00	0,00	0,00	0,00
8.	Zinsen und ähnliche Finanzerträge	0,00	0,00	0,00	0,00	0,00	0,00
9.	aktivierte Eigenleistungen	0,00	0,00	0,00	0,00	0,00	0,00
10.	Bestandsveränderungen	0,00	0,00	0,00	0,00	0,00	0,00
11.	sonstige ordentliche Erträge	0,00	0,00	0,00	0,00	0,00	0,00
12.	= Summe ordentliche Erträge	0,00	0,00	0,00	0,00	0,00	0,00
	Ordentliche Aufwendungen	0,00	0,00	0,00	0,00	0,00	0,00
13.	Aufwendungen für aktives Personal	0,00	0,00	0,00	0,00	0,00	0,00
14.	Aufwendungen für Versorgung	0,00	0,00	0,00	0,00	0,00	0,00
15.	Aufwendungen für Sach- u. Dienstleistungen	15.194,33	15.500,00	16.300,00	16.600,00	17.000,00	17.300,00
16.	Abschreibungen	0,00	0,00	0,00	0,00	0,00	0,00
17.	Zinsen und ähnliche Aufwendungen	0,00	0,00	0,00	0,00	0,00	0,00
18.	Transferaufwendungen	0,00	0,00	0,00	0,00	0,00	0,00
19.	sonstige ordentliche Aufwendungen	0,00	0,00	0,00	0,00	0,00	0,00
20.	= Summe ordentliche Aufwendungen	15.194,33	15.500,00	16.300,00	16.600,00	17.000,00	17.300,00
21.	ordentliches Ergebnis	-15.194,33	-15.500,00	-16.300,00	-16.600,00	-17.000,00	-17.300,00
22.	außerordentliche Erträge	0,00	0,00	0,00	0,00	0,00	0,00
23.	außerordentliche Aufwendungen	0,00	0,00	0,00	0,00	0,00	0,00
24.	außerordentliches Ergebnis	0,00	0,00	0,00	0,00	0,00	0,00
25.	Jahresergebnis	-15.194,33	-15.500,00	-16.300,00	-16.600,00	-17.000,00	-17.300,00
26.	Erträge aus internen Leistungsbeziehungen	0,00	0,00	0,00	0,00	0,00	0,00
27.	Aufwendungen aus internen Leistungsbeziehungen	0,00	0,00	0,00	0,00	0,00	0,00
28.	Saldo aus internen Leistungsbeziehungen	0,00	0,00	0,00	0,00	0,00	0,00
29.	Ergebnis mit internen Leistungsbeziehungen	-15.194,33	-15.500,00	-16.300,00	-16.600,00	-17.000,00	-17.300,00

Teilfinanzhaushalt Produkt 25200 Nichtwissenschaftliche Museen, Sammlungen

Schüttdorf Samtgemeinde

Nr.	Bezeichnung	Ergebnis 2015	Ansatz 2016	Ansatz 2017	Plan 2018	Plan 2019	Plan 2020
	Einzahlungen aus laufender Verwaltungstätigkeit	0,00	0,00	0,00	0,00	0,00	0,00
1.	Steuern und ähnliche Abgaben	0,00	0,00	0,00	0,00	0,00	0,00
2.	Zuwendungen und allgemeine Umlagen	0,00	0,00	0,00	0,00	0,00	0,00
3.	sonstige Transfereinzahlungen	0,00	0,00	0,00	0,00	0,00	0,00
4.	öffentlich-rechtliche Entgelte	0,00	0,00	0,00	0,00	0,00	0,00
5.	privatrechtliche Entgelte	0,00	0,00	0,00	0,00	0,00	0,00
6.	Kostenerstattungen u. Kostenumlagen	0,00	0,00	0,00	0,00	0,00	0,00
7.	Zinsen und ähnliche Einzahlungen	0,00	0,00	0,00	0,00	0,00	0,00
8.	Einzahl. a. d. Veräußerung geringw. Vermögensg.	0,00	0,00	0,00	0,00	0,00	0,00
9.	sonstige haushaltswirksame Einzahlungen	0,00	0,00	0,00	0,00	0,00	0,00
10.	= Summe der Einzahlungen aus lfd. Verwaltungstätigkeit	0,00	0,00	0,00	0,00	0,00	0,00
	Auszahlungen aus lfd. Verwaltungs- tätigkeit	0,00	0,00	0,00	0,00	0,00	0,00
11.	Auszahlungen für aktives Personal	0,00	0,00	0,00	0,00	0,00	0,00
12.	Auszahlungen für Versorgung	0,00	0,00	0,00	0,00	0,00	0,00
13.	Auszahl. f. Sach- und Dienstleist. u. ger. Verm.	14.794,79	15.500,00	16.300,00	16.600,00	17.000,00	17.300,00
14.	Zinsen und ähnliche Auszahlungen	0,00	0,00	0,00	0,00	0,00	0,00
15.	Transferauszahlungen	0,00	0,00	0,00	0,00	0,00	0,00
16.	sonstige haushaltswirksame Auszahlungen	0,00	0,00	0,00	0,00	0,00	0,00
17.	= Summe der Auszahlungen aus lfd. Verwaltungstätigkeit	14.794,79	15.500,00	16.300,00	16.600,00	17.000,00	17.300,00
18.	Saldo aus lfd. Verwaltungstätigkeit	-14.794,79	-15.500,00	-16.300,00	-16.600,00	-17.000,00	-17.300,00
	Einzahlungen für Investitionstätigkeit	0,00	0,00	0,00	0,00	0,00	0,00
19.	Zuwendungen für Investitionstätigkeit	0,00	0,00	0,00	0,00	0,00	0,00
20.	Beiträge u. ä. Entgelte f. Investitionstätigkeit	0,00	0,00	0,00	0,00	0,00	0,00
21.	Veräußerung von Sachvermögen	0,00	0,00	0,00	0,00	0,00	0,00
22.	Veräußerung von Finanzvermögensanlagen	0,00	0,00	0,00	0,00	0,00	0,00
23.	sonstige Investitionstätigkeit	0,00	0,00	0,00	0,00	0,00	0,00
24.	= Summe der Einzahlungen aus Investitionstätigkeit	0,00	0,00	0,00	0,00	0,00	0,00
	Auszahlungen für Investitionstätigkeit	0,00	0,00	0,00	0,00	0,00	0,00
25.	Erwerb von Grundstücken und Gebäuden	0,00	0,00	0,00	0,00	0,00	0,00
26.	Baumaßnahmen	0,00	0,00	0,00	0,00	0,00	0,00
27.	Erwerb von beweglichem Sachvermögen	0,00	0,00	0,00	0,00	0,00	0,00
28.	Erwerb von Finanzvermögensanlagen	0,00	0,00	0,00	0,00	0,00	0,00
29.	Aktivierbare Zuwendungen	0,00	0,00	0,00	0,00	0,00	0,00
30.	Sonstige Investitionstätigkeit	0,00	0,00	0,00	0,00	0,00	0,00
31.	= Summe der Auszahlungen für Investitionstätigkeit	0,00	0,00	0,00	0,00	0,00	0,00
32.	Saldo aus Investitionstätigkeit	0,00	0,00	0,00	0,00	0,00	0,00
33.	Finanzmittel-Überschuss/ -Fehlbetrag	-14.794,79	-15.500,00	-16.300,00	-16.600,00	-17.000,00	-17.300,00
	Ein-, Auszahlungen aus Finanzierungstätigkeit	0,00	0,00	0,00	0,00	0,00	0,00
34.	Aufnahme von Krediten u. Darl. f. Investitionen	0,00	0,00	0,00	0,00	0,00	0,00

Teilfinanzhaushalt Produkt 25200 Nichtwissenschaftliche Museen, Sammlungen

Schüttorf Samtgemeinde

Nr.	Bezeichnung	Ergebnis 2015	Ansatz 2016	Ansatz 2017	Plan 2018	Plan 2019	Plan 2020
35.	Tilgung von Krediten u. Darl. f. Investitionen	0,00	0,00	0,00	0,00	0,00	0,00
36.	Saldo aus Finanzierungstätigkeit	0,00	0,00	0,00	0,00	0,00	0,00
37.	Finanzmittelveränderung	-14.794,79	-15.500,00	-16.300,00	-16.600,00	-17.000,00	-17.300,00

Investitionen Produkt 25200 Nichtwissenschaftliche Museen, Sammlungen

Schüttorf Samtgemeinde

Nr. Bezeichnung	Jahres- ergebnis 2015	Ansatz 2016	Ansatz 2017	Finanzplan 2018	Finanzplan 2019	Finanzplan 2020	
I11-00-003 Zuschuss Museumseinricht. Schulze-Holmer	0,00	0,00	0,00	0,00	0,00	0,00	
I12-00-029 Ausstellungsstücke Fahrradmuseum	0,00	0,00	0,00	0,00	0,00	0,00	

Produktbeschreibung Produkt 26100 Theater	
Schüttorf Samtgemeinde	
Produktbereich	2 Schule und Kultur
Produktgruppe	261 Theater
Produkt	26100 Theater
Verantwortliche Organisationseinheit	Verantwortliche Person(en)
Ordnung und Soziales	Uwe Egbers
Kurzbeschreibung	
Bereitstellung eines Raumes für Theater- und Kulturveranstaltungen	
Allgemeine Ziele	
Förderung der Kulturarbeit in der Samtgemeinde	
Erläuterungen	
Das Theater der Obergrafschaft wird ehrenamtlich vom Verkehrs- und Kulturverein Schüttorf verwaltet und organisiert. Die Samtgemeinde Schüttorf stellt die entsprechenden Räumlichkeiten zur Verfügung und gewährt dem Verein einen jährlichen Zuschuss. Das notwendige Personal für die Theatervorstellungen sowie Hausmeister und Reinigung wird ebenfalls von der Samtgemeinde übernommen. Terminverwaltung für die Fremdbelegungen	
Zielgruppe	
Bevölkerung	
Auftragsgrundlage	
Es handelt sich hier um eine freiwillige Leistung der Samtgemeinde im Rahmen der Kulturpflege.	

Teilergebnishaushalt Produkt 26100 Theater

Schüttrorf Samtgemeinde

Nr.	Bezeichnung	Ergebnis 2015	Ansatz 2016	Ansatz 2017	Plan 2018	Plan 2019	Plan 2020
	Ordentliche Erträge	0,00	0,00	0,00	0,00	0,00	0,00
1.	Steuern und ähnliche Abgaben	0,00	0,00	0,00	0,00	0,00	0,00
2.	Zuwendungen und allgemeine Umlagen	0,00	0,00	0,00	0,00	0,00	0,00
3.	Auflösungserträge aus Sonderposten	2.589,76	3.000,00	3.000,00	2.700,00	2.600,00	2.600,00
4.	sonstige Transfererträge	0,00	0,00	0,00	0,00	0,00	0,00
5.	öffentlich-rechtliche Entgelte	0,00	0,00	0,00	0,00	0,00	0,00
6.	privatrechtliche Entgelte	225,00	500,00	500,00	500,00	500,00	500,00
7.	Kostenerstattungen u. Kostenumlagen	376,68	500,00	500,00	500,00	500,00	500,00
8.	Zinsen und ähnliche Finanzerträge	0,00	0,00	0,00	0,00	0,00	0,00
9.	aktivierte Eigenleistungen	0,00	0,00	0,00	0,00	0,00	0,00
10.	Bestandsveränderungen	0,00	0,00	0,00	0,00	0,00	0,00
11.	sonstige ordentliche Erträge	0,00	0,00	0,00	0,00	0,00	0,00
12.	= Summe ordentliche Erträge	3.191,44	4.000,00	4.000,00	3.700,00	3.600,00	3.600,00
	Ordentliche Aufwendungen	0,00	0,00	0,00	0,00	0,00	0,00
13.	Aufwendungen für aktives Personal	3.239,39	4.200,00	4.100,00	4.300,00	4.400,00	4.600,00
14.	Aufwendungen für Versorgung	0,00	0,00	0,00	0,00	0,00	0,00
15.	Aufwendungen für Sach- u. Dienstleistungen	17.272,58	20.400,00	30.000,00	23.600,00	24.200,00	24.800,00
16.	Abschreibungen	7.014,09	7.400,00	7.500,00	7.000,00	7.000,00	7.000,00
17.	Zinsen und ähnliche Aufwendungen	0,00	0,00	0,00	0,00	0,00	0,00
18.	Transferaufwendungen	24.794,25	25.500,00	25.500,00	25.500,00	25.500,00	25.500,00
19.	sonstige ordentliche Aufwendungen	874,15	1.200,00	1.100,00	1.100,00	1.100,00	1.100,00
20.	= Summe ordentliche Aufwendungen	53.194,46	58.700,00	68.200,00	61.500,00	62.200,00	63.000,00
21.	ordentliches Ergebnis	-50.003,02	-54.700,00	-64.200,00	-57.800,00	-58.600,00	-59.400,00
22.	außerordentliche Erträge	0,00	0,00	0,00	0,00	0,00	0,00
23.	außerordentliche Aufwendungen	0,00	0,00	0,00	0,00	0,00	0,00
24.	außerordentliches Ergebnis	0,00	0,00	0,00	0,00	0,00	0,00
25.	Jahresergebnis	-50.003,02	-54.700,00	-64.200,00	-57.800,00	-58.600,00	-59.400,00
26.	Erträge aus internen Leistungsbeziehungen	0,00	0,00	0,00	0,00	0,00	0,00
27.	Aufwendungen aus internen Leistungsbeziehungen	0,00	0,00	0,00	0,00	0,00	0,00
28.	Saldo aus internen Leistungsbeziehungen	0,00	0,00	0,00	0,00	0,00	0,00
29.	Ergebnis mit internen Leistungsbeziehungen	-50.003,02	-54.700,00	-64.200,00	-57.800,00	-58.600,00	-59.400,00

Teilfinanzhaushalt Produkt 26100 Theater							
Schüttrorf Samtgemeinde							
Nr.	Bezeichnung	Ergebnis 2015	Ansatz 2016	Ansatz 2017	Plan 2018	Plan 2019	Plan 2020
	Einzahlungen aus laufender Verwaltungstätigkeit	0,00	0,00	0,00	0,00	0,00	0,00
1.	Steuern und ähnliche Abgaben	0,00	0,00	0,00	0,00	0,00	0,00
2.	Zuwendungen und allgemeine Umlagen	0,00	0,00	0,00	0,00	0,00	0,00
3.	sonstige Transfereinzahlungen	0,00	0,00	0,00	0,00	0,00	0,00
4.	öffentlich-rechtliche Entgelte	0,00	0,00	0,00	0,00	0,00	0,00
5.	privatrechtliche Entgelte	300,00	500,00	500,00	500,00	500,00	500,00
6.	Kostenerstattungen u. Kostenumlagen	348,46	500,00	500,00	500,00	500,00	500,00
7.	Zinsen und ähnliche Einzahlungen	0,00	0,00	0,00	0,00	0,00	0,00
8.	Einzahl. a. d. Veräußerung geringw. Vermögensg.	0,00	0,00	0,00	0,00	0,00	0,00
9.	sonstige haushaltswirksame Einzahlungen	0,00	0,00	0,00	0,00	0,00	0,00
10.	= Summe der Einzahlungen aus lfd. Verwaltungstätigkeit	648,46	1.000,00	1.000,00	1.000,00	1.000,00	1.000,00
	Auszahlungen aus lfd. Verwaltungs- tätigkeit	0,00	0,00	0,00	0,00	0,00	0,00
11.	Auszahlungen für aktives Personal	3.239,39	4.200,00	4.100,00	4.300,00	4.400,00	4.600,00
12.	Auszahlungen für Versorgung	0,00	0,00	0,00	0,00	0,00	0,00
13.	Auszahl. f. Sach- und Dienstleist. u. ger. Verm.	15.061,95	20.400,00	30.000,00	23.600,00	24.200,00	24.800,00
14.	Zinsen und ähnliche Auszahlungen	0,00	0,00	0,00	0,00	0,00	0,00
15.	Transferauszahlungen	24.794,25	25.500,00	25.500,00	25.500,00	25.500,00	25.500,00
16.	sonstige haushaltswirksame Auszahlungen	1.108,18	1.200,00	1.100,00	1.100,00	1.100,00	1.100,00
17.	= Summe der Auszahlungen aus lfd. Verwaltungstätigkeit	44.203,77	51.300,00	60.700,00	54.500,00	55.200,00	56.000,00
18.	Saldo aus lfd. Verwaltungstätigkeit	-43.555,31	-50.300,00	-59.700,00	-53.500,00	-54.200,00	-55.000,00
	Einzahlungen für Investitionstätigkeit	0,00	0,00	0,00	0,00	0,00	0,00
19.	Zuwendungen für Investitionstätigkeit	0,00	0,00	0,00	0,00	0,00	0,00
20.	Beiträge u. ä. Entgelte f. Investitionstätigkeit	0,00	0,00	0,00	0,00	0,00	0,00
21.	Veräußerung von Sachvermögen	0,00	0,00	0,00	0,00	0,00	0,00
22.	Veräußerung von Finanzvermögensanlagen	0,00	0,00	0,00	0,00	0,00	0,00
23.	sonstige Investitionstätigkeit	0,00	0,00	0,00	0,00	0,00	0,00
24.	= Summe der Einzahlungen aus Investitionstätigkeit	0,00	0,00	0,00	0,00	0,00	0,00
	Auszahlungen für Investitionstätigkeit	0,00	0,00	0,00	0,00	0,00	0,00
25.	Erwerb von Grundstücken und Gebäuden	0,00	0,00	0,00	0,00	0,00	0,00
26.	Baumaßnahmen	0,00	0,00	0,00	0,00	0,00	0,00
27.	Erwerb von beweglichem Sachvermögen	0,00	0,00	0,00	0,00	0,00	0,00
28.	Erwerb von Finanzvermögensanlagen	0,00	0,00	0,00	0,00	0,00	0,00
29.	Aktivierbare Zuwendungen	0,00	0,00	0,00	0,00	0,00	0,00
30.	Sonstige Investitionstätigkeit	0,00	0,00	0,00	0,00	0,00	0,00
31.	= Summe der Auszahlungen für Investitionstätigkeit	0,00	0,00	0,00	0,00	0,00	0,00
32.	Saldo aus Investitionstätigkeit	0,00	0,00	0,00	0,00	0,00	0,00
33.	Finanzmittel-Überschuss/ -Fehlbetrag	-43.555,31	-50.300,00	-59.700,00	-53.500,00	-54.200,00	-55.000,00
	Ein-, Auszahlungen aus Finanzierungstätigkeit	0,00	0,00	0,00	0,00	0,00	0,00
34.	Aufnahme von Krediten u. Darl. f. Investitionen	0,00	0,00	0,00	0,00	0,00	0,00

Teilfinanzhaushalt Produkt 26100 Theater

Schüttorf Samtgemeinde

Nr.	Bezeichnung	Ergebnis 2015	Ansatz 2016	Ansatz 2017	Plan 2018	Plan 2019	Plan 2020
35.	Tilgung von Krediten u. Darl. f. Investitionen	0,00	0,00	0,00	0,00	0,00	0,00
36.	Saldo aus Finanzierungstätigkeit	0,00	0,00	0,00	0,00	0,00	0,00
37.	Finanzmittelveränderung	-43.555,31	-50.300,00	-59.700,00	-53.500,00	-54.200,00	-55.000,00

Investitionen Produkt 26100 Theater

Schüttorf Samtgemeinde

Nr. Bezeichnung	Jahres- ergebnis 2015	Ansatz 2016	Ansatz 2017	Finanzplan 2018	Finanzplan 2019	Finanzplan 2020	
112-00-037 Bewegl. Anlagevermögen Theater	0,00	0,00	0,00	0,00	0,00	0,00	

Produktbeschreibung Produkt 26300 Musikschulen	
Schüttorf Samtgemeinde	
Produktbereich	2 Schule und Kultur
Produktgruppe	263 Musikschulen
Produkt	26300 Musikschulen
Verantwortliche Organisationseinheit	Verantwortliche Person(en)
Ordnung und Soziales	Uwe Egbers
Gremien	
Samtgemeindeausschuss, Samtgemeinderat	
Kurzbeschreibung	
Unterstützung der gemeinnützigen Musikschule "Musikakademie Obergrafschaft"	
Allgemeine Ziele	
Förderung der musikalischen Ausbildung von Jugendlichen verschiedener Altersgruppen. Durch die kommunale Förderung soll das Musikschulangebot für Familien attraktiv bleiben.	
Erläuterungen	
Die Förderung der "Musikakademie Obergrafschaft" erfolgt aufgrund einer vertraglichen Vereinbarung.	
Zielgruppe	
Musikschüler/-innen der "Musikakademie Obergrafschaft"	
Auftragsgrundlage	
Vertragliche Grundlage	

Teilergebnishaushalt Produkt 26300 Musikschulen

Schüttrorf Samtgemeinde

Nr.	Bezeichnung	Ergebnis 2015	Ansatz 2016	Ansatz 2017	Plan 2018	Plan 2019	Plan 2020
	Ordentliche Erträge	0,00	0,00	0,00	0,00	0,00	0,00
1.	Steuern und ähnliche Abgaben	0,00	0,00	0,00	0,00	0,00	0,00
2.	Zuwendungen und allgemeine Umlagen	0,00	0,00	0,00	0,00	0,00	0,00
3.	Auflösungserträge aus Sonderposten	0,00	0,00	0,00	0,00	0,00	0,00
4.	sonstige Transfererträge	0,00	0,00	0,00	0,00	0,00	0,00
5.	öffentlich-rechtliche Entgelte	0,00	0,00	0,00	0,00	0,00	0,00
6.	privatrechtliche Entgelte	0,00	0,00	0,00	0,00	0,00	0,00
7.	Kostenerstattungen u. Kostenumlagen	0,00	0,00	0,00	0,00	0,00	0,00
8.	Zinsen und ähnliche Finanzerträge	0,00	0,00	0,00	0,00	0,00	0,00
9.	aktivierte Eigenleistungen	0,00	0,00	0,00	0,00	0,00	0,00
10.	Bestandsveränderungen	0,00	0,00	0,00	0,00	0,00	0,00
11.	sonstige ordentliche Erträge	0,00	0,00	0,00	0,00	0,00	0,00
12.	= Summe ordentliche Erträge	0,00	0,00	0,00	0,00	0,00	0,00
	Ordentliche Aufwendungen	0,00	0,00	0,00	0,00	0,00	0,00
13.	Aufwendungen für aktives Personal	0,00	0,00	0,00	0,00	0,00	0,00
14.	Aufwendungen für Versorgung	0,00	0,00	0,00	0,00	0,00	0,00
15.	Aufwendungen für Sach- u. Dienstleistungen	5.520,00	6.000,00	6.000,00	6.000,00	6.000,00	6.000,00
16.	Abschreibungen	0,00	0,00	0,00	0,00	0,00	0,00
17.	Zinsen und ähnliche Aufwendungen	0,00	0,00	0,00	0,00	0,00	0,00
18.	Transferaufwendungen	12.721,75	13.000,00	14.000,00	14.000,00	14.000,00	14.000,00
19.	sonstige ordentliche Aufwendungen	0,00	0,00	0,00	0,00	0,00	0,00
20.	= Summe ordentliche Aufwendungen	18.241,75	19.000,00	20.000,00	20.000,00	20.000,00	20.000,00
21.	ordentliches Ergebnis	-18.241,75	-19.000,00	-20.000,00	-20.000,00	-20.000,00	-20.000,00
22.	außerordentliche Erträge	0,00	0,00	0,00	0,00	0,00	0,00
23.	außerordentliche Aufwendungen	0,00	0,00	0,00	0,00	0,00	0,00
24.	außerordentliches Ergebnis	0,00	0,00	0,00	0,00	0,00	0,00
25.	Jahresergebnis	-18.241,75	-19.000,00	-20.000,00	-20.000,00	-20.000,00	-20.000,00
26.	Erträge aus internen Leistungsbeziehungen	0,00	0,00	0,00	0,00	0,00	0,00
27.	Aufwendungen aus internen Leistungsbeziehungen	0,00	0,00	0,00	0,00	0,00	0,00
28.	Saldo aus internen Leistungsbeziehungen	0,00	0,00	0,00	0,00	0,00	0,00
29.	Ergebnis mit internen Leistungsbeziehungen	-18.241,75	-19.000,00	-20.000,00	-20.000,00	-20.000,00	-20.000,00

Teilfinanzhaushalt Produkt 26300 Musikschulen							
Schüttertorf Samtgemeinde							
Nr.	Bezeichnung	Ergebnis 2015	Ansatz 2016	Ansatz 2017	Plan 2018	Plan 2019	Plan 2020
	Einzahlungen aus laufender Verwaltungstätigkeit	0,00	0,00	0,00	0,00	0,00	0,00
1.	Steuern und ähnliche Abgaben	0,00	0,00	0,00	0,00	0,00	0,00
2.	Zuwendungen und allgemeine Umlagen	0,00	0,00	0,00	0,00	0,00	0,00
3.	sonstige Transfereinzahlungen	0,00	0,00	0,00	0,00	0,00	0,00
4.	öffentlich-rechtliche Entgelte	0,00	0,00	0,00	0,00	0,00	0,00
5.	privatrechtliche Entgelte	0,00	0,00	0,00	0,00	0,00	0,00
6.	Kostenerstattungen u. Kostenumlagen	0,00	0,00	0,00	0,00	0,00	0,00
7.	Zinsen und ähnliche Einzahlungen	0,00	0,00	0,00	0,00	0,00	0,00
8.	Einzahl. a. d. Veräußerung geringw. Vermögensg.	0,00	0,00	0,00	0,00	0,00	0,00
9.	sonstige haushaltswirksame Einzahlungen	0,00	0,00	0,00	0,00	0,00	0,00
10.	= Summe der Einzahlungen aus lfd. Verwaltungstätigkeit	0,00	0,00	0,00	0,00	0,00	0,00
	Auszahlungen aus lfd. Verwaltungs- tätigkeit	0,00	0,00	0,00	0,00	0,00	0,00
11.	Auszahlungen für aktives Personal	0,00	0,00	0,00	0,00	0,00	0,00
12.	Auszahlungen für Versorgung	0,00	0,00	0,00	0,00	0,00	0,00
13.	Auszahl. f. Sach- und Dienstleist. u. ger. Verm.	5.980,00	6.000,00	6.000,00	6.000,00	6.000,00	6.000,00
14.	Zinsen und ähnliche Auszahlungen	0,00	0,00	0,00	0,00	0,00	0,00
15.	Transferauszahlungen	12.721,75	13.000,00	14.000,00	14.000,00	14.000,00	14.000,00
16.	sonstige haushaltswirksame Auszahlungen	0,00	0,00	0,00	0,00	0,00	0,00
17.	= Summe der Auszahlungen aus lfd. Verwaltungstätigkeit	18.701,75	19.000,00	20.000,00	20.000,00	20.000,00	20.000,00
18.	Saldo aus lfd. Verwaltungstätigkeit	-18.701,75	-19.000,00	-20.000,00	-20.000,00	-20.000,00	-20.000,00
	Einzahlungen für Investitionstätigkeit	0,00	0,00	0,00	0,00	0,00	0,00
19.	Zuwendungen für Investitionstätigkeit	0,00	0,00	0,00	0,00	0,00	0,00
20.	Beiträge u. ä. Entgelte f. Investitionstätigkeit	0,00	0,00	0,00	0,00	0,00	0,00
21.	Veräußerung von Sachvermögen	0,00	0,00	0,00	0,00	0,00	0,00
22.	Veräußerung von Finanzvermögensanlagen	0,00	0,00	0,00	0,00	0,00	0,00
23.	sonstige Investitionstätigkeit	0,00	0,00	0,00	0,00	0,00	0,00
24.	= Summe der Einzahlungen aus Investitionstätigkeit	0,00	0,00	0,00	0,00	0,00	0,00
	Auszahlungen für Investitionstätigkeit	0,00	0,00	0,00	0,00	0,00	0,00
25.	Erwerb von Grundstücken und Gebäuden	0,00	0,00	0,00	0,00	0,00	0,00
26.	Baumaßnahmen	0,00	0,00	0,00	0,00	0,00	0,00
27.	Erwerb von beweglichem Sachvermögen	0,00	0,00	0,00	0,00	0,00	0,00
28.	Erwerb von Finanzvermögensanlagen	0,00	0,00	0,00	0,00	0,00	0,00
29.	Aktivierbare Zuwendungen	0,00	0,00	0,00	0,00	0,00	0,00
30.	Sonstige Investitionstätigkeit	0,00	0,00	0,00	0,00	0,00	0,00
31.	= Summe der Auszahlungen für Investitionstätigkeit	0,00	0,00	0,00	0,00	0,00	0,00
32.	Saldo aus Investitionstätigkeit	0,00	0,00	0,00	0,00	0,00	0,00
33.	Finanzmittel-Überschuss/ -Fehlbetrag	-18.701,75	-19.000,00	-20.000,00	-20.000,00	-20.000,00	-20.000,00
	Ein-, Auszahlungen aus Finanzierungstätigkeit	0,00	0,00	0,00	0,00	0,00	0,00
34.	Aufnahme von Krediten u. Darl. f. Investitionen	0,00	0,00	0,00	0,00	0,00	0,00

Teilfinanzhaushalt Produkt 26300 Musikschulen

Schüttorf Samtgemeinde

Nr.	Bezeichnung	Ergebnis 2015	Ansatz 2016	Ansatz 2017	Plan 2018	Plan 2019	Plan 2020
35.	Tilgung von Krediten u. Darl. f. Investitionen	0,00	0,00	0,00	0,00	0,00	0,00
36.	Saldo aus Finanzierungstätigkeit	0,00	0,00	0,00	0,00	0,00	0,00
37.	Finanzmittelveränderung	-18.701,75	-19.000,00	-20.000,00	-20.000,00	-20.000,00	-20.000,00

Produktbeschreibung Produkt 27200 Büchereien	
Schüttorf Samtgemeinde	
Produktbereich	2 Schule und Kultur
Produktgruppe	272 Büchereien
Produkt	27200 Büchereien
Verantwortliche Organisationseinheit	Verantwortliche Person(en)
Ordnung und Soziales	Linda Bütergerds
Kurzbeschreibung	
Büchereiangebot in der Samtgemeinde Schüttorf durch die Samtgemeindebibliothek in Schüttorf	
Allgemeine Ziele	
Förderung des Medienangebotes; Heranführung von Kindern und Jugendlichen an die Literatur	
Erläuterungen	
<p>Die Samtgemeindebibliothek in Schüttorf hält rund 12.000 Medien und kann auf rd. 35.000 Ausleihungen im Jahr verweisen. Neben dem traditionellen Buchbestand werden zunehmend auch neuere Medien in das Angebot mit aufgenommen (DVD, Spiele u. ä)</p> <p>Die Nutzung der Bücherei ist grundsätzlich gebührenfrei möglich. Lediglich bei einer verspäteten Rückgabe der entliehenen Medien wird eine geringe Gebühr fällig.</p>	
Zielgruppe	
Kinder, Jugendliche, Erwachsene,	

Teilergebnishaushalt Produkt 27200 Büchereien

Schüttrorf Samtgemeinde

Nr.	Bezeichnung	Ergebnis 2015	Ansatz 2016	Ansatz 2017	Plan 2018	Plan 2019	Plan 2020
	Ordentliche Erträge	0,00	0,00	0,00	0,00	0,00	0,00
1.	Steuern und ähnliche Abgaben	0,00	0,00	0,00	0,00	0,00	0,00
2.	Zuwendungen und allgemeine Umlagen	0,00	0,00	0,00	0,00	0,00	0,00
3.	Auflösungserträge aus Sonderposten	0,00	0,00	0,00	0,00	0,00	0,00
4.	sonstige Transfererträge	0,00	0,00	0,00	0,00	0,00	0,00
5.	öffentlich-rechtliche Entgelte	617,18	1.500,00	1.500,00	1.500,00	1.500,00	1.500,00
6.	privatrechtliche Entgelte	0,00	0,00	0,00	0,00	0,00	0,00
7.	Kostenerstattungen u. Kostenumlagen	0,00	0,00	0,00	0,00	0,00	0,00
8.	Zinsen und ähnliche Finanzerträge	0,00	0,00	0,00	0,00	0,00	0,00
9.	aktivierte Eigenleistungen	0,00	0,00	0,00	0,00	0,00	0,00
10.	Bestandsveränderungen	0,00	0,00	0,00	0,00	0,00	0,00
11.	sonstige ordentliche Erträge	3.142,00	3.300,00	3.300,00	3.300,00	3.300,00	3.300,00
12.	= Summe ordentliche Erträge	3.759,18	4.800,00	4.800,00	4.800,00	4.800,00	4.800,00
	Ordentliche Aufwendungen	0,00	0,00	0,00	0,00	0,00	0,00
13.	Aufwendungen für aktives Personal	39.802,35	38.800,00	39.600,00	40.300,00	41.000,00	41.700,00
14.	Aufwendungen für Versorgung	0,00	0,00	0,00	0,00	0,00	0,00
15.	Aufwendungen für Sach- u. Dienstleistungen	36.263,62	37.100,00	37.200,00	37.600,00	38.100,00	38.500,00
16.	Abschreibungen	6.298,57	6.000,00	2.500,00	2.500,00	2.300,00	2.300,00
17.	Zinsen und ähnliche Aufwendungen	0,00	0,00	0,00	0,00	0,00	0,00
18.	Transferaufwendungen	0,00	0,00	0,00	0,00	0,00	0,00
19.	sonstige ordentliche Aufwendungen	2.608,66	3.400,00	3.500,00	3.500,00	3.500,00	3.500,00
20.	= Summe ordentliche Aufwendungen	84.973,20	85.300,00	82.800,00	83.900,00	84.900,00	86.000,00
21.	ordentliches Ergebnis	-81.214,02	-80.500,00	-78.000,00	-79.100,00	-80.100,00	-81.200,00
22.	außerordentliche Erträge	0,00	0,00	0,00	0,00	0,00	0,00
23.	außerordentliche Aufwendungen	149,78	0,00	0,00	0,00	0,00	0,00
24.	außerordentliches Ergebnis	-149,78	0,00	0,00	0,00	0,00	0,00
25.	Jahresergebnis	-81.363,80	-80.500,00	-78.000,00	-79.100,00	-80.100,00	-81.200,00
26.	Erträge aus internen Leistungsbeziehungen	0,00	0,00	0,00	0,00	0,00	0,00
27.	Aufwendungen aus internen Leistungsbeziehungen	0,00	0,00	0,00	0,00	0,00	0,00
28.	Saldo aus internen Leistungsbeziehungen	0,00	0,00	0,00	0,00	0,00	0,00
29.	Ergebnis mit internen Leistungsbeziehungen	-81.363,80	-80.500,00	-78.000,00	-79.100,00	-80.100,00	-81.200,00

Teilfinanzhaushalt Produkt 27200 Büchereien							
Schüttdorf Samtgemeinde							
Nr.	Bezeichnung	Ergebnis 2015	Ansatz 2016	Ansatz 2017	Plan 2018	Plan 2019	Plan 2020
	Einzahlungen aus laufender Verwaltungstätigkeit	0,00	0,00	0,00	0,00	0,00	0,00
1.	Steuern und ähnliche Abgaben	0,00	0,00	0,00	0,00	0,00	0,00
2.	Zuwendungen und allgemeine Umlagen	0,00	0,00	0,00	0,00	0,00	0,00
3.	sonstige Transfereinzahlungen	0,00	0,00	0,00	0,00	0,00	0,00
4.	öffentlich-rechtliche Entgelte	617,18	1.500,00	1.500,00	1.500,00	1.500,00	1.500,00
5.	privatrechtliche Entgelte	0,00	0,00	0,00	0,00	0,00	0,00
6.	Kostenerstattungen u. Kostenumlagen	0,00	0,00	0,00	0,00	0,00	0,00
7.	Zinsen und ähnliche Einzahlungen	0,00	0,00	0,00	0,00	0,00	0,00
8.	Einzahl. a. d. Veräußerung geringw. Vermögensg.	0,00	0,00	0,00	0,00	0,00	0,00
9.	sonstige haushaltswirksame Einzahlungen	3.142,00	3.000,00	3.000,00	3.000,00	3.000,00	3.000,00
10.	= Summe der Einzahlungen aus lfd. Verwaltungstätigkeit	3.759,18	4.500,00	4.500,00	4.500,00	4.500,00	4.500,00
	Auszahlungen aus lfd. Verwaltungs- tätigkeit	0,00	0,00	0,00	0,00	0,00	0,00
11.	Auszahlungen für aktives Personal	39.802,35	38.800,00	39.600,00	40.300,00	41.000,00	41.700,00
12.	Auszahlungen für Versorgung	0,00	0,00	0,00	0,00	0,00	0,00
13.	Auszahl. f. Sach- und Dienstleist. u. ger. Verm.	34.718,73	37.100,00	37.200,00	37.600,00	38.100,00	38.500,00
14.	Zinsen und ähnliche Auszahlungen	0,00	0,00	0,00	0,00	0,00	0,00
15.	Transferauszahlungen	0,00	0,00	0,00	0,00	0,00	0,00
16.	sonstige haushaltswirksame Auszahlungen	2.758,37	3.400,00	3.500,00	3.500,00	3.500,00	3.500,00
17.	= Summe der Auszahlungen aus lfd. Verwaltungstätigkeit	77.279,45	79.300,00	80.300,00	81.400,00	82.600,00	83.700,00
18.	Saldo aus lfd. Verwaltungstätigkeit	-73.520,27	-74.800,00	-75.800,00	-76.900,00	-78.100,00	-79.200,00
	Einzahlungen für Investitionstätigkeit	0,00	0,00	0,00	0,00	0,00	0,00
19.	Zuwendungen für Investitionstätigkeit	0,00	0,00	0,00	0,00	0,00	0,00
20.	Beiträge u. ä. Entgelte f. Investitionstätigkeit	0,00	0,00	0,00	0,00	0,00	0,00
21.	Veräußerung von Sachvermögen	0,00	0,00	0,00	0,00	0,00	0,00
22.	Veräußerung von Finanzvermögensanlagen	0,00	0,00	0,00	0,00	0,00	0,00
23.	sonstige Investitionstätigkeit	0,00	0,00	0,00	0,00	0,00	0,00
24.	= Summe der Einzahlungen aus Investitionstätigkeit	0,00	0,00	0,00	0,00	0,00	0,00
	Auszahlungen für Investitionstätigkeit	0,00	0,00	0,00	0,00	0,00	0,00
25.	Erwerb von Grundstücken und Gebäuden	0,00	0,00	0,00	0,00	0,00	0,00
26.	Baumaßnahmen	0,00	0,00	0,00	0,00	0,00	0,00
27.	Erwerb von beweglichem Sachvermögen	0,00	0,00	0,00	0,00	0,00	0,00
28.	Erwerb von Finanzvermögensanlagen	0,00	0,00	0,00	0,00	0,00	0,00
29.	Aktivierbare Zuwendungen	0,00	0,00	0,00	0,00	0,00	0,00
30.	Sonstige Investitionstätigkeit	0,00	0,00	0,00	0,00	0,00	0,00
31.	= Summe der Auszahlungen für Investitionstätigkeit	0,00	0,00	0,00	0,00	0,00	0,00
32.	Saldo aus Investitionstätigkeit	0,00	0,00	0,00	0,00	0,00	0,00
33.	Finanzmittel-Überschuss/ -Fehlbetrag	-73.520,27	-74.800,00	-75.800,00	-76.900,00	-78.100,00	-79.200,00
	Ein-, Auszahlungen aus Finanzierungstätigkeit	0,00	0,00	0,00	0,00	0,00	0,00
34.	Aufnahme von Krediten u. Darl. f. Investitionen	0,00	0,00	0,00	0,00	0,00	0,00

Teilfinanzhaushalt Produkt 27200 Büchereien

Schüttorf Samtgemeinde

Nr.	Bezeichnung	Ergebnis 2015	Ansatz 2016	Ansatz 2017	Plan 2018	Plan 2019	Plan 2020
35.	Tilgung von Krediten u. Darl. f. Investitionen	0,00	0,00	0,00	0,00	0,00	0,00
36.	Saldo aus Finanzierungstätigkeit	0,00	0,00	0,00	0,00	0,00	0,00
37.	Finanzmittelveränderung	-73.520,27	-74.800,00	-75.800,00	-76.900,00	-78.100,00	-79.200,00

Investitionen Produkt 27200 Büchereien

Schüttorf Samtgemeinde

Nr. Bezeichnung	Jahres- ergebnis 2015	Ansatz 2016	Ansatz 2017	Finanzplan 2018	Finanzplan 2019	Finanzplan 2020	
I12-00-009 Bewegl. Anlagevermögen Bücherei	0,00	0,00	0,00	0,00	0,00	0,00	
I14-00-031 Bewegl. Anlagevermögen Bücherei	0,00	0,00	0,00	0,00	0,00	0,00	

Produktbeschreibung Produkt 28100 Heimat- und sonstige Kulturpflege	
Schüttorf Samtgemeinde	
Produktbereich	2 Schule und Kultur
Produktgruppe	281 Heimat- und sonstige Kulturpflege
Produkt	28100 Heimat- und sonstige Kulturpflege
Verantwortliche Organisationseinheit	Verantwortliche Person(en)
Ordnung und Soziales	Uwe Egbers
Kurzbeschreibung	
Unterhaltung der historischen Stadtmauer in Schüttorf und der historischen Gebäude auf dem Hof Schulze-Holmer in Samern, die im Eigentum der Samtgemeinde stehen und Unterstützung von Organisationen und Vereinen der Heimat- und Kulturpflege.	
Allgemeine Ziele	
Unterstützung der Heimat- und Brauchtumspflege, Erhaltung von historischem Kulturgut.	
Erläuterungen	
Die Samtgemeinde zahlt jährlich an verschiedene Heimat- und Kulturverbände Mitgliedsbeiträge und gewährt geringfügige Zuschüsse für deren Arbeit. Außerdem werdend die Unterhaltungsaufwendungen für die historische Stadtmauer in Schüttorf und die Gebäude auf dem Hof Schulze-Holmer in Samern unter diesem Produkt erfasst.	
Zielgruppe	
Heimat- und Kulturverbände	

Teilergebnishaushalt Produkt 28100 Heimat- und sonstige Kulturpflege

Schüttrorf Samtgemeinde

Nr.	Bezeichnung	Ergebnis 2015	Ansatz 2016	Ansatz 2017	Plan 2018	Plan 2019	Plan 2020
	Ordentliche Erträge	0,00	0,00	0,00	0,00	0,00	0,00
1.	Steuern und ähnliche Abgaben	0,00	0,00	0,00	0,00	0,00	0,00
2.	Zuwendungen und allgemeine Umlagen	0,00	0,00	0,00	0,00	0,00	0,00
3.	Auflösungserträge aus Sonderposten	0,00	0,00	0,00	0,00	0,00	0,00
4.	sonstige Transfererträge	0,00	0,00	0,00	0,00	0,00	0,00
5.	öffentlich-rechtliche Entgelte	0,00	0,00	0,00	0,00	0,00	0,00
6.	privatrechtliche Entgelte	0,00	0,00	0,00	0,00	0,00	0,00
7.	Kostenerstattungen u. Kostenumlagen	0,00	0,00	0,00	0,00	0,00	0,00
8.	Zinsen und ähnliche Finanzerträge	0,00	0,00	0,00	0,00	0,00	0,00
9.	aktivierte Eigenleistungen	0,00	0,00	0,00	0,00	0,00	0,00
10.	Bestandsveränderungen	0,00	0,00	0,00	0,00	0,00	0,00
11.	sonstige ordentliche Erträge	0,00	0,00	0,00	0,00	0,00	0,00
12.	= Summe ordentliche Erträge	0,00	0,00	0,00	0,00	0,00	0,00
	Ordentliche Aufwendungen	0,00	0,00	0,00	0,00	0,00	0,00
13.	Aufwendungen für aktives Personal	0,00	0,00	0,00	0,00	0,00	0,00
14.	Aufwendungen für Versorgung	0,00	0,00	0,00	0,00	0,00	0,00
15.	Aufwendungen für Sach- u. Dienstleistungen	0,00	500,00	7.000,00	1.000,00	1.000,00	1.000,00
16.	Abschreibungen	500,00	500,00	500,00	500,00	500,00	500,00
17.	Zinsen und ähnliche Aufwendungen	0,00	0,00	0,00	0,00	0,00	0,00
18.	Transferaufwendungen	288,00	1.000,00	500,00	500,00	500,00	500,00
19.	sonstige ordentliche Aufwendungen	831,25	100,00	100,00	100,00	100,00	100,00
20.	= Summe ordentliche Aufwendungen	1.619,25	2.100,00	8.100,00	2.100,00	2.100,00	2.100,00
21.	ordentliches Ergebnis	-1.619,25	-2.100,00	-8.100,00	-2.100,00	-2.100,00	-2.100,00
22.	außerordentliche Erträge	0,00	0,00	0,00	0,00	0,00	0,00
23.	außerordentliche Aufwendungen	0,00	0,00	0,00	0,00	0,00	0,00
24.	außerordentliches Ergebnis	0,00	0,00	0,00	0,00	0,00	0,00
25.	Jahresergebnis	-1.619,25	-2.100,00	-8.100,00	-2.100,00	-2.100,00	-2.100,00
26.	Erträge aus internen Leistungsbeziehungen	0,00	0,00	0,00	0,00	0,00	0,00
27.	Aufwendungen aus internen Leistungsbeziehungen	0,00	0,00	0,00	0,00	0,00	0,00
28.	Saldo aus internen Leistungsbeziehungen	0,00	0,00	0,00	0,00	0,00	0,00
29.	Ergebnis mit internen Leistungsbeziehungen	-1.619,25	-2.100,00	-8.100,00	-2.100,00	-2.100,00	-2.100,00

Teilfinanzhaushalt Produkt 28100 Heimat- und sonstige Kulturpflege

Schüttdorf Samtgemeinde

Nr.	Bezeichnung	Ergebnis 2015	Ansatz 2016	Ansatz 2017	Plan 2018	Plan 2019	Plan 2020
	Einzahlungen aus laufender Verwaltungstätigkeit	0,00	0,00	0,00	0,00	0,00	0,00
1.	Steuern und ähnliche Abgaben	0,00	0,00	0,00	0,00	0,00	0,00
2.	Zuwendungen und allgemeine Umlagen	0,00	0,00	0,00	0,00	0,00	0,00
3.	sonstige Transfereinzahlungen	0,00	0,00	0,00	0,00	0,00	0,00
4.	öffentlich-rechtliche Entgelte	0,00	0,00	0,00	0,00	0,00	0,00
5.	privatrechtliche Entgelte	0,00	0,00	0,00	0,00	0,00	0,00
6.	Kostenerstattungen u. Kostenumlagen	0,00	0,00	0,00	0,00	0,00	0,00
7.	Zinsen und ähnliche Einzahlungen	0,00	0,00	0,00	0,00	0,00	0,00
8.	Einzahl. a. d. Veräußerung geringw. Vermögensg.	0,00	0,00	0,00	0,00	0,00	0,00
9.	sonstige haushaltswirksame Einzahlungen	0,00	0,00	0,00	0,00	0,00	0,00
10.	= Summe der Einzahlungen aus lfd. Verwaltungstätigkeit	0,00	0,00	0,00	0,00	0,00	0,00
	Auszahlungen aus lfd. Verwaltungs- tätigkeit	0,00	0,00	0,00	0,00	0,00	0,00
11.	Auszahlungen für aktives Personal	0,00	0,00	0,00	0,00	0,00	0,00
12.	Auszahlungen für Versorgung	0,00	0,00	0,00	0,00	0,00	0,00
13.	Auszahl. f. Sach- und Dienstleist. u. ger. Verm.	0,00	500,00	7.000,00	1.000,00	1.000,00	1.000,00
14.	Zinsen und ähnliche Auszahlungen	0,00	0,00	0,00	0,00	0,00	0,00
15.	Transferauszahlungen	288,00	1.000,00	500,00	500,00	500,00	500,00
16.	sonstige haushaltswirksame Auszahlungen	831,25	100,00	100,00	100,00	100,00	100,00
17.	= Summe der Auszahlungen aus lfd. Verwaltungstätigkeit	1.119,25	1.600,00	7.600,00	1.600,00	1.600,00	1.600,00
18.	Saldo aus lfd. Verwaltungstätigkeit	-1.119,25	-1.600,00	-7.600,00	-1.600,00	-1.600,00	-1.600,00
	Einzahlungen für Investitionstätigkeit	0,00	0,00	0,00	0,00	0,00	0,00
19.	Zuwendungen für Investitionstätigkeit	0,00	0,00	0,00	0,00	0,00	0,00
20.	Beiträge u. ä. Entgelte f. Investitionstätigkeit	0,00	0,00	0,00	0,00	0,00	0,00
21.	Veräußerung von Sachvermögen	0,00	0,00	0,00	0,00	0,00	0,00
22.	Veräußerung von Finanzvermögensanlagen	0,00	0,00	0,00	0,00	0,00	0,00
23.	sonstige Investitionstätigkeit	0,00	0,00	0,00	0,00	0,00	0,00
24.	= Summe der Einzahlungen aus Investitionstätigkeit	0,00	0,00	0,00	0,00	0,00	0,00
	Auszahlungen für Investitionstätigkeit	0,00	0,00	0,00	0,00	0,00	0,00
25.	Erwerb von Grundstücken und Gebäuden	0,00	0,00	0,00	0,00	0,00	0,00
26.	Baumaßnahmen	0,00	0,00	0,00	0,00	0,00	0,00
27.	Erwerb von beweglichem Sachvermögen	0,00	0,00	0,00	0,00	0,00	0,00
28.	Erwerb von Finanzvermögensanlagen	0,00	0,00	0,00	0,00	0,00	0,00
29.	Aktivierbare Zuwendungen	0,00	0,00	0,00	0,00	0,00	0,00
30.	Sonstige Investitionstätigkeit	0,00	0,00	0,00	0,00	0,00	0,00
31.	= Summe der Auszahlungen für Investitionstätigkeit	0,00	0,00	0,00	0,00	0,00	0,00
32.	Saldo aus Investitionstätigkeit	0,00	0,00	0,00	0,00	0,00	0,00
33.	Finanzmittel-Überschuss/ -Fehlbetrag	-1.119,25	-1.600,00	-7.600,00	-1.600,00	-1.600,00	-1.600,00
	Ein-, Auszahlungen aus Finanzierungstätigkeit	0,00	0,00	0,00	0,00	0,00	0,00
34.	Aufnahme von Krediten u. Darl. f. Investitionen	0,00	0,00	0,00	0,00	0,00	0,00

Teilfinanzhaushalt Produkt 28100 Heimat- und sonstige Kulturpflege

Schüttorf Samtgemeinde

Nr.	Bezeichnung	Ergebnis 2015	Ansatz 2016	Ansatz 2017	Plan 2018	Plan 2019	Plan 2020
35.	Tilgung von Krediten u. Darl. f. Investitionen	0,00	0,00	0,00	0,00	0,00	0,00
36.	Saldo aus Finanzierungstätigkeit	0,00	0,00	0,00	0,00	0,00	0,00
37.	Finanzmittelveränderung	-1.119,25	-1.600,00	-7.600,00	-1.600,00	-1.600,00	-1.600,00

Investitionen Produkt 28100 Heimat- und sonstige Kulturpflege

Schüttorf Samtgemeinde

Nr. Bezeichnung	Jahres- ergebnis 2015	Ansatz 2016	Ansatz 2017	Finanzplan 2018	Finanzplan 2019	Finanzplan 2020	
113-00-034 Zuschuss Einrichtung Schulmuseum,histKlassenzimmer	0,00	0,00	0,00	0,00	0,00	0,00	

Produktbeschreibung Produkt 31190 Verwaltung der Sozialhilfe	
Schüttorf Samtgemeinde	
Produktbereich	3 Soziales und Jugend
Produktgruppe	311 Grundversorgung und Hilfen nach dem Zwölften Buch Sozialgesetzbuch (SGB XII)
Produkt	31190 Verwaltung der Sozialhilfe
Verantwortliche Organisationseinheit	Verantwortliche Person(en)
Ordnung und Soziales	Frank Sostmann
Kurzbeschreibung	
Aufnahme von Anträgen auf Leistungen nach dem SGB XII, Aufnahme von Anträgen zur Hilfe in besonderen Lebenslagen nach dem SGB XII sowie Auszahlung von Tagessätzen nach dem SGB II.	
Erläuterungen	
Hier werden anteilige Personalkosten für die Erledigung von Allgemeinen Aufgaben im Sozialbereich nachgewiesen	
Zielgruppe	
Hilfebedürftige Personen aus dem Bereich der Samtgemeinde Schüttorf	
Auftragsgrundlage	
SGB XII	

Teilergebnishaushalt Produkt 31190 Verwaltung der Sozialhilfe

Schüttdorf Samtgemeinde

Nr.	Bezeichnung	Ergebnis 2015	Ansatz 2016	Ansatz 2017	Plan 2018	Plan 2019	Plan 2020
	Ordentliche Erträge	0,00	0,00	0,00	0,00	0,00	0,00
1.	Steuern und ähnliche Abgaben	0,00	0,00	0,00	0,00	0,00	0,00
2.	Zuwendungen und allgemeine Umlagen	0,00	0,00	0,00	0,00	0,00	0,00
3.	Auflösungserträge aus Sonderposten	0,00	0,00	0,00	0,00	0,00	0,00
4.	sonstige Transfererträge	0,00	0,00	0,00	0,00	0,00	0,00
5.	öffentlich-rechtliche Entgelte	0,00	0,00	0,00	0,00	0,00	0,00
6.	privatrechtliche Entgelte	0,00	0,00	0,00	0,00	0,00	0,00
7.	Kostenerstattungen u. Kostenumlagen	0,00	0,00	0,00	0,00	0,00	0,00
8.	Zinsen und ähnliche Finanzerträge	0,00	0,00	0,00	0,00	0,00	0,00
9.	aktivierte Eigenleistungen	0,00	0,00	0,00	0,00	0,00	0,00
10.	Bestandsveränderungen	0,00	0,00	0,00	0,00	0,00	0,00
11.	sonstige ordentliche Erträge	0,00	700,00	500,00	500,00	500,00	500,00
12.	= Summe ordentliche Erträge	0,00	700,00	500,00	500,00	500,00	500,00
	Ordentliche Aufwendungen	0,00	0,00	0,00	0,00	0,00	0,00
13.	Aufwendungen für aktives Personal	34.546,82	29.800,00	30.900,00	31.600,00	32.400,00	33.200,00
14.	Aufwendungen für Versorgung	0,00	0,00	0,00	0,00	0,00	0,00
15.	Aufwendungen für Sach- u. Dienstleistungen	364,62	500,00	700,00	800,00	800,00	800,00
16.	Abschreibungen	0,00	0,00	0,00	0,00	0,00	0,00
17.	Zinsen und ähnliche Aufwendungen	0,00	0,00	0,00	0,00	0,00	0,00
18.	Transferaufwendungen	0,00	0,00	0,00	0,00	0,00	0,00
19.	sonstige ordentliche Aufwendungen	315,52	800,00	700,00	700,00	800,00	800,00
20.	= Summe ordentliche Aufwendungen	35.226,96	31.100,00	32.300,00	33.100,00	34.000,00	34.800,00
21.	ordentliches Ergebnis	-35.226,96	-30.400,00	-31.800,00	-32.600,00	-33.500,00	-34.300,00
22.	außerordentliche Erträge	0,00	0,00	0,00	0,00	0,00	0,00
23.	außerordentliche Aufwendungen	1,34	0,00	0,00	0,00	0,00	0,00
24.	außerordentliches Ergebnis	-1,34	0,00	0,00	0,00	0,00	0,00
25.	Jahresergebnis	-35.228,30	-30.400,00	-31.800,00	-32.600,00	-33.500,00	-34.300,00
26.	Erträge aus internen Leistungsbeziehungen	0,00	0,00	0,00	0,00	0,00	0,00
27.	Aufwendungen aus internen Leistungsbeziehungen	0,00	0,00	0,00	0,00	0,00	0,00
28.	Saldo aus internen Leistungsbeziehungen	0,00	0,00	0,00	0,00	0,00	0,00
29.	Ergebnis mit internen Leistungsbeziehungen	-35.228,30	-30.400,00	-31.800,00	-32.600,00	-33.500,00	-34.300,00

Teilfinanzhaushalt Produkt 31190 Verwaltung der Sozialhilfe							
Schüttdorf Samtgemeinde							
Nr.	Bezeichnung	Ergebnis 2015	Ansatz 2016	Ansatz 2017	Plan 2018	Plan 2019	Plan 2020
	Einzahlungen aus laufender Verwaltungstätigkeit	0,00	0,00	0,00	0,00	0,00	0,00
1.	Steuern und ähnliche Abgaben	0,00	0,00	0,00	0,00	0,00	0,00
2.	Zuwendungen und allgemeine Umlagen	0,00	0,00	0,00	0,00	0,00	0,00
3.	sonstige Transfereinzahlungen	0,00	0,00	0,00	0,00	0,00	0,00
4.	öffentlich-rechtliche Entgelte	0,00	0,00	0,00	0,00	0,00	0,00
5.	privatrechtliche Entgelte	0,00	0,00	0,00	0,00	0,00	0,00
6.	Kostenerstattungen u. Kostenumlagen	0,00	0,00	0,00	0,00	0,00	0,00
7.	Zinsen und ähnliche Einzahlungen	0,00	0,00	0,00	0,00	0,00	0,00
8.	Einzahl. a. d. Veräußerung geringw. Vermögensg.	0,00	0,00	0,00	0,00	0,00	0,00
9.	sonstige haushaltswirksame Einzahlungen	0,00	0,00	0,00	0,00	0,00	0,00
10.	= Summe der Einzahlungen aus lfd. Verwaltungstätigkeit	0,00	0,00	0,00	0,00	0,00	0,00
	Auszahlungen aus lfd. Verwaltungs- tätigkeit	0,00	0,00	0,00	0,00	0,00	0,00
11.	Auszahlungen für aktives Personal	25.795,55	27.200,00	28.100,00	28.700,00	29.300,00	29.900,00
12.	Auszahlungen für Versorgung	0,00	0,00	0,00	0,00	0,00	0,00
13.	Auszahl. f. Sach- und Dienstleist. u. ger. Verm.	364,25	500,00	700,00	800,00	800,00	800,00
14.	Zinsen und ähnliche Auszahlungen	0,00	0,00	0,00	0,00	0,00	0,00
15.	Transferauszahlungen	0,00	0,00	0,00	0,00	0,00	0,00
16.	sonstige haushaltswirksame Auszahlungen	315,37	800,00	700,00	700,00	800,00	800,00
17.	= Summe der Auszahlungen aus lfd. Verwaltungstätigkeit	26.475,17	28.500,00	29.500,00	30.200,00	30.900,00	31.500,00
18.	Saldo aus lfd. Verwaltungstätigkeit	-26.475,17	-28.500,00	-29.500,00	-30.200,00	-30.900,00	-31.500,00
	Einzahlungen für Investitionstätigkeit	0,00	0,00	0,00	0,00	0,00	0,00
19.	Zuwendungen für Investitionstätigkeit	0,00	0,00	0,00	0,00	0,00	0,00
20.	Beiträge u. ä. Entgelte f. Investitionstätigkeit	0,00	0,00	0,00	0,00	0,00	0,00
21.	Veräußerung von Sachvermögen	0,00	0,00	0,00	0,00	0,00	0,00
22.	Veräußerung von Finanzvermögensanlagen	0,00	0,00	0,00	0,00	0,00	0,00
23.	sonstige Investitionstätigkeit	0,00	0,00	0,00	0,00	0,00	0,00
24.	= Summe der Einzahlungen aus Investitionstätigkeit	0,00	0,00	0,00	0,00	0,00	0,00
	Auszahlungen für Investitionstätigkeit	0,00	0,00	0,00	0,00	0,00	0,00
25.	Erwerb von Grundstücken und Gebäuden	0,00	0,00	0,00	0,00	0,00	0,00
26.	Baumaßnahmen	0,00	0,00	0,00	0,00	0,00	0,00
27.	Erwerb von beweglichem Sachvermögen	0,00	0,00	0,00	0,00	0,00	0,00
28.	Erwerb von Finanzvermögensanlagen	0,00	0,00	0,00	0,00	0,00	0,00
29.	Aktivierbare Zuwendungen	0,00	0,00	0,00	0,00	0,00	0,00
30.	Sonstige Investitionstätigkeit	0,00	0,00	0,00	0,00	0,00	0,00
31.	= Summe der Auszahlungen für Investitionstätigkeit	0,00	0,00	0,00	0,00	0,00	0,00
32.	Saldo aus Investitionstätigkeit	0,00	0,00	0,00	0,00	0,00	0,00
33.	Finanzmittel-Überschuss/ -Fehlbetrag	-26.475,17	-28.500,00	-29.500,00	-30.200,00	-30.900,00	-31.500,00
	Ein-, Auszahlungen aus Finanzierungstätigkeit	0,00	0,00	0,00	0,00	0,00	0,00
34.	Aufnahme von Krediten u. Darl. f. Investitionen	0,00	0,00	0,00	0,00	0,00	0,00

Teilfinanzhaushalt Produkt 31190 Verwaltung der Sozialhilfe

Schüttorf Samtgemeinde

Nr.	Bezeichnung	Ergebnis 2015	Ansatz 2016	Ansatz 2017	Plan 2018	Plan 2019	Plan 2020
35.	Tilgung von Krediten u. Darl. f. Investitionen	0,00	0,00	0,00	0,00	0,00	0,00
36.	Saldo aus Finanzierungstätigkeit	0,00	0,00	0,00	0,00	0,00	0,00
37.	Finanzmittelveränderung	-26.475,17	-28.500,00	-29.500,00	-30.200,00	-30.900,00	-31.500,00

Produktbeschreibung Produkt 31290 Verwaltung der Grundsicherung für Arbeitsuchende	
Schüttorf Samtgemeinde	
Produktbereich	3 Soziales und Jugend
Produktgruppe	312 Grundsicherung für Arbeitsuchende nach dem SGB II
Produkt	31290 Verwaltung der Grundsicherung für Arbeitsuchende
Verantwortliche Organisationseinheit	Verantwortliche Person(en)
Ordnung und Soziales	Frank Sostmann
Kurzbeschreibung	
Grundsicherungsleistungen für Arbeitssuchende (Hartz IV)	
Allgemeine Ziele	
Sicherung des Lebensunterhalts für arbeitssuchende Hilfeempfänger durch Gewährung von Leistungen zur Hilfe zum Lebensunterhalt und zu den Kosten für Unterkunft und Heizung	
Erläuterungen	
Hier werden anteilige Personalkosten für die Erledigung von allgemeinen Aufgaben im Rahmen der Grundsicherung nachgewiesen	
Zielgruppe	
Erwerbsfähige Personen, die ihren notwendigen Lebensunterhalt nicht oder nicht ausreichend aus eigenen Kräften und Mitteln sicherstellen können	

Teilergebnishaushalt Produkt 31290 Verwaltung der Grundsicherung für Arbeitsuchende

Schüttdorf Samtgemeinde

Nr.	Bezeichnung	Ergebnis 2015	Ansatz 2016	Ansatz 2017	Plan 2018	Plan 2019	Plan 2020
	Ordentliche Erträge	0,00	0,00	0,00	0,00	0,00	0,00
1.	Steuern und ähnliche Abgaben	0,00	0,00	0,00	0,00	0,00	0,00
2.	Zuwendungen und allgemeine Umlagen	0,00	0,00	0,00	0,00	0,00	0,00
3.	Auflösungserträge aus Sonderposten	0,00	0,00	0,00	0,00	0,00	0,00
4.	sonstige Transfererträge	0,00	0,00	0,00	0,00	0,00	0,00
5.	öffentlich-rechtliche Entgelte	0,00	0,00	0,00	0,00	0,00	0,00
6.	privatrechtliche Entgelte	0,00	0,00	0,00	0,00	0,00	0,00
7.	Kostenerstattungen u. Kostenumlagen	182.000,00	185.000,00	190.000,00	195.000,00	200.000,00	205.000,00
8.	Zinsen und ähnliche Finanzerträge	0,00	0,00	0,00	0,00	0,00	0,00
9.	aktivierte Eigenleistungen	0,00	0,00	0,00	0,00	0,00	0,00
10.	Bestandsveränderungen	0,00	0,00	0,00	0,00	0,00	0,00
11.	sonstige ordentliche Erträge	5.323,87	600,00	600,00	600,00	600,00	600,00
12.	= Summe ordentliche Erträge	187.323,87	185.600,00	190.600,00	195.600,00	200.600,00	205.600,00
	Ordentliche Aufwendungen	0,00	0,00	0,00	0,00	0,00	0,00
13.	Aufwendungen für aktives Personal	165.581,54	168.800,00	174.300,00	176.900,00	179.400,00	182.500,00
14.	Aufwendungen für Versorgung	0,00	0,00	0,00	0,00	0,00	0,00
15.	Aufwendungen für Sach- u. Dienstleistungen	5.390,25	6.300,00	7.400,00	7.700,00	8.000,00	8.300,00
16.	Abschreibungen	838,74	800,00	500,00	200,00	100,00	100,00
17.	Zinsen und ähnliche Aufwendungen	0,00	0,00	0,00	0,00	0,00	0,00
18.	Transferaufwendungen	0,00	0,00	0,00	0,00	0,00	0,00
19.	sonstige ordentliche Aufwendungen	5.732,58	5.500,00	6.200,00	6.200,00	6.300,00	6.400,00
20.	= Summe ordentliche Aufwendungen	177.543,11	181.400,00	188.400,00	191.000,00	193.800,00	197.300,00
21.	ordentliches Ergebnis	9.780,76	4.200,00	2.200,00	4.600,00	6.800,00	8.300,00
22.	außerordentliche Erträge	7.388,26	12.300,00	0,00	0,00	0,00	0,00
23.	außerordentliche Aufwendungen	21,45	1.200,00	0,00	0,00	0,00	0,00
24.	außerordentliches Ergebnis	7.366,81	11.100,00	0,00	0,00	0,00	0,00
25.	Jahresergebnis	17.147,57	15.300,00	2.200,00	4.600,00	6.800,00	8.300,00
26.	Erträge aus internen Leistungsbeziehungen	0,00	0,00	0,00	0,00	0,00	0,00
27.	Aufwendungen aus internen Leistungsbeziehungen	0,00	0,00	0,00	0,00	0,00	0,00
28.	Saldo aus internen Leistungsbeziehungen	0,00	0,00	0,00	0,00	0,00	0,00
29.	Ergebnis mit internen Leistungsbeziehungen	17.147,57	15.300,00	2.200,00	4.600,00	6.800,00	8.300,00

Teilfinanzhaushalt Produkt 31290 Verwaltung der Grundsicherung für Arbeitsuchende

Schüttdorf Samtgemeinde

Nr.	Bezeichnung	Ergebnis 2015	Ansatz 2016	Ansatz 2017	Plan 2018	Plan 2019	Plan 2020
	Einzahlungen aus laufender Verwaltungstätigkeit	0,00	0,00	0,00	0,00	0,00	0,00
1.	Steuern und ähnliche Abgaben	0,00	0,00	0,00	0,00	0,00	0,00
2.	Zuwendungen und allgemeine Umlagen	0,00	0,00	0,00	0,00	0,00	0,00
3.	sonstige Transfereinzahlungen	0,00	0,00	0,00	0,00	0,00	0,00
4.	öffentlich-rechtliche Entgelte	0,00	0,00	0,00	0,00	0,00	0,00
5.	privatrechtliche Entgelte	0,00	0,00	0,00	0,00	0,00	0,00
6.	Kostenerstattungen u. Kostenumlagen	182.000,00	185.000,00	190.000,00	195.000,00	200.000,00	205.000,00
7.	Zinsen und ähnliche Einzahlungen	0,00	0,00	0,00	0,00	0,00	0,00
8.	Einzahl. a. d. Veräußerung geringw. Vermögensg.	0,00	0,00	0,00	0,00	0,00	0,00
9.	sonstige haushaltswirksame Einzahlungen	7.388,26	12.300,00	0,00	0,00	0,00	0,00
10.	= Summe der Einzahlungen aus lfd. Verwaltungstätigkeit	189.388,26	197.300,00	190.000,00	195.000,00	200.000,00	205.000,00
	Auszahlungen aus lfd. Verwaltungs- tätigkeit	0,00	0,00	0,00	0,00	0,00	0,00
11.	Auszahlungen für aktives Personal	154.701,95	157.400,00	163.600,00	165.400,00	167.200,00	169.500,00
12.	Auszahlungen für Versorgung	532,17	0,00	0,00	0,00	0,00	0,00
13.	Auszahl. f. Sach- und Dienstleist. u. ger. Verm.	5.385,39	6.300,00	7.400,00	7.700,00	8.000,00	8.300,00
14.	Zinsen und ähnliche Auszahlungen	0,00	0,00	0,00	0,00	0,00	0,00
15.	Transferauszahlungen	0,00	0,00	0,00	0,00	0,00	0,00
16.	sonstige haushaltswirksame Auszahlungen	7.027,23	6.700,00	6.200,00	6.200,00	6.300,00	6.400,00
17.	= Summe der Auszahlungen aus lfd. Verwaltungstätigkeit	167.646,74	170.400,00	177.200,00	179.300,00	181.500,00	184.200,00
18.	Saldo aus lfd. Verwaltungstätigkeit	21.741,52	26.900,00	12.800,00	15.700,00	18.500,00	20.800,00
	Einzahlungen für Investitionstätigkeit	0,00	0,00	0,00	0,00	0,00	0,00
19.	Zuwendungen für Investitionstätigkeit	0,00	0,00	0,00	0,00	0,00	0,00
20.	Beiträge u. ä. Entgelte f. Investitionstätigkeit	0,00	0,00	0,00	0,00	0,00	0,00
21.	Veräußerung von Sachvermögen	0,00	0,00	0,00	0,00	0,00	0,00
22.	Veräußerung von Finanzvermögensanlagen	0,00	0,00	0,00	0,00	0,00	0,00
23.	sonstige Investitionstätigkeit	0,00	0,00	0,00	0,00	0,00	0,00
24.	= Summe der Einzahlungen aus Investitionstätigkeit	0,00	0,00	0,00	0,00	0,00	0,00
	Auszahlungen für Investitionstätigkeit	0,00	0,00	0,00	0,00	0,00	0,00
25.	Erwerb von Grundstücken und Gebäuden	0,00	0,00	0,00	0,00	0,00	0,00
26.	Baumaßnahmen	0,00	0,00	0,00	0,00	0,00	0,00
27.	Erwerb von beweglichem Sachvermögen	0,00	0,00	0,00	0,00	0,00	0,00
28.	Erwerb von Finanzvermögensanlagen	0,00	0,00	0,00	0,00	0,00	0,00
29.	Aktivierbare Zuwendungen	0,00	0,00	0,00	0,00	0,00	0,00
30.	Sonstige Investitionstätigkeit	0,00	0,00	0,00	0,00	0,00	0,00
31.	= Summe der Auszahlungen für Investitionstätigkeit	0,00	0,00	0,00	0,00	0,00	0,00
32.	Saldo aus Investitionstätigkeit	0,00	0,00	0,00	0,00	0,00	0,00
33.	Finanzmittel-Überschuss/ -Fehlbetrag	21.741,52	26.900,00	12.800,00	15.700,00	18.500,00	20.800,00
	Ein-, Auszahlungen aus Finanzierungstätigkeit	0,00	0,00	0,00	0,00	0,00	0,00
34.	Aufnahme von Krediten u. Darl. f. Investitionen	0,00	0,00	0,00	0,00	0,00	0,00

Teilfinanzhaushalt Produkt 31290 Verwaltung der Grundsicherung für Arbeitsuchende

Schüttorf Samtgemeinde

Nr.	Bezeichnung	Ergebnis 2015	Ansatz 2016	Ansatz 2017	Plan 2018	Plan 2019	Plan 2020
35.	Tilgung von Krediten u. Darl. f. Investitionen	0,00	0,00	0,00	0,00	0,00	0,00
36.	Saldo aus Finanzierungstätigkeit	0,00	0,00	0,00	0,00	0,00	0,00
37.	Finanzmittelveränderung	21.741,52	26.900,00	12.800,00	15.700,00	18.500,00	20.800,00

Investitionen Produkt 31290 Verwaltung der Grundsicherung für Arbeitsuchende

Schüttorf Samtgemeinde

Nr. Bezeichnung	Jahres- ergebnis 2015	Ansatz 2016	Ansatz 2017	Finanzplan 2018	Finanzplan 2019	Finanzplan 2020	
114-00-033 Bewegliches Anlagevermögen Sozialverwaltung	0,00	0,00	0,00	0,00	0,00	0,00	

Produktbeschreibung Produkt 31390 Verwaltung Asylbewerberleistungsgesetz	
Schüttorf Samtgemeinde	
Produktbereich	3 Soziales und Jugend
Produktgruppe	313 Leistungen nach dem Asylbewerberleistungsgesetz
Produkt	31390 Verwaltung Asylbewerberleistungsgesetz
Verantwortliche Organisationseinheit	Verantwortliche Person(en)
Ordnung und Soziales	Stephanie Buhr
Kurzbeschreibung	
Bearbeitung von Anträgen insbesondere nach dem Asylbewerberleistungsgesetz	
Erläuterungen	
Hier werden anteilige Personalkosten für die Erledigung der Aufgaben nachgewiesen	
Auftragsgrundlage	
AsylbLG	

Teilergebnishaushalt Produkt 31390 Verwaltung Asylbewerberleistungsgesetz

Schüttorf Samtgemeinde

Nr.	Bezeichnung	Ergebnis 2015	Ansatz 2016	Ansatz 2017	Plan 2018	Plan 2019	Plan 2020
	Ordentliche Erträge	0,00	0,00	0,00	0,00	0,00	0,00
1.	Steuern und ähnliche Abgaben	0,00	0,00	0,00	0,00	0,00	0,00
2.	Zuwendungen und allgemeine Umlagen	0,00	0,00	0,00	0,00	0,00	0,00
3.	Auflösungserträge aus Sonderposten	0,00	0,00	0,00	0,00	0,00	0,00
4.	sonstige Transfererträge	0,00	0,00	0,00	0,00	0,00	0,00
5.	öffentlich-rechtliche Entgelte	0,00	0,00	0,00	0,00	0,00	0,00
6.	privatrechtliche Entgelte	0,00	0,00	0,00	0,00	0,00	0,00
7.	Kostenerstattungen u. Kostenumlagen	130.346,28	406.600,00	354.800,00	280.000,00	280.000,00	230.000,00
8.	Zinsen und ähnliche Finanzerträge	0,00	0,00	0,00	0,00	0,00	0,00
9.	aktivierte Eigenleistungen	0,00	0,00	0,00	0,00	0,00	0,00
10.	Bestandsveränderungen	0,00	0,00	0,00	0,00	0,00	0,00
11.	sonstige ordentliche Erträge	0,00	0,00	0,00	0,00	0,00	0,00
12.	= Summe ordentliche Erträge	130.346,28	406.600,00	354.800,00	280.000,00	280.000,00	230.000,00
	Ordentliche Aufwendungen	0,00	0,00	0,00	0,00	0,00	0,00
13.	Aufwendungen für aktives Personal	28.088,60	101.700,00	111.300,00	76.200,00	78.700,00	81.200,00
14.	Aufwendungen für Versorgung	0,00	0,00	0,00	0,00	0,00	0,00
15.	Aufwendungen für Sach- u. Dienstleistungen	78.926,31	282.600,00	222.600,00	222.600,00	199.700,00	188.200,00
16.	Abschreibungen	114,82	100,00	17.900,00	17.900,00	17.800,00	17.800,00
17.	Zinsen und ähnliche Aufwendungen	0,00	0,00	0,00	0,00	0,00	0,00
18.	Transferaufwendungen	0,00	0,00	0,00	0,00	0,00	0,00
19.	sonstige ordentliche Aufwendungen	46.661,21	2.100,00	2.100,00	2.100,00	2.200,00	2.200,00
20.	= Summe ordentliche Aufwendungen	153.790,94	386.500,00	353.900,00	318.800,00	298.400,00	289.400,00
21.	ordentliches Ergebnis	-23.444,66	20.100,00	900,00	-38.800,00	-18.400,00	-59.400,00
22.	außerordentliche Erträge	0,00	0,00	0,00	0,00	0,00	0,00
23.	außerordentliche Aufwendungen	4,66	0,00	0,00	0,00	0,00	0,00
24.	außerordentliches Ergebnis	-4,66	0,00	0,00	0,00	0,00	0,00
25.	Jahresergebnis	-23.449,32	20.100,00	900,00	-38.800,00	-18.400,00	-59.400,00
26.	Erträge aus internen Leistungsbeziehungen	0,00	0,00	0,00	0,00	0,00	0,00
27.	Aufwendungen aus internen Leistungsbeziehungen	0,00	0,00	0,00	0,00	0,00	0,00
28.	Saldo aus internen Leistungsbeziehungen	0,00	0,00	0,00	0,00	0,00	0,00
29.	Ergebnis mit internen Leistungsbeziehungen	-23.449,32	20.100,00	900,00	-38.800,00	-18.400,00	-59.400,00

Teilfinanzhaushalt Produkt 31390 Verwaltung Asylbewerberleistungsgesetz							
Schüttrorf Samtgemeinde							
Nr.	Bezeichnung	Ergebnis 2015	Ansatz 2016	Ansatz 2017	Plan 2018	Plan 2019	Plan 2020
	Einzahlungen aus laufender Verwaltungstätigkeit	0,00	0,00	0,00	0,00	0,00	0,00
1.	Steuern und ähnliche Abgaben	0,00	0,00	0,00	0,00	0,00	0,00
2.	Zuwendungen und allgemeine Umlagen	0,00	0,00	0,00	0,00	0,00	0,00
3.	sonstige Transfereinzahlungen	0,00	0,00	0,00	0,00	0,00	0,00
4.	öffentlich-rechtliche Entgelte	0,00	0,00	0,00	0,00	0,00	0,00
5.	privatrechtliche Entgelte	0,00	0,00	0,00	0,00	0,00	0,00
6.	Kostenerstattungen u. Kostenumlagen	143.395,45	406.600,00	354.800,00	280.000,00	280.000,00	230.000,00
7.	Zinsen und ähnliche Einzahlungen	0,00	0,00	0,00	0,00	0,00	0,00
8.	Einzahl. a. d. Veräußerung geringw. Vermögensg.	0,00	0,00	0,00	0,00	0,00	0,00
9.	sonstige haushaltswirksame Einzahlungen	0,00	0,00	0,00	0,00	0,00	0,00
10.	= Summe der Einzahlungen aus lfd. Verwaltungstätigkeit	143.395,45	406.600,00	354.800,00	280.000,00	280.000,00	230.000,00
	Auszahlungen aus lfd. Verwaltungs- tätigkeit	0,00	0,00	0,00	0,00	0,00	0,00
11.	Auszahlungen für aktives Personal	28.088,60	101.700,00	111.300,00	76.200,00	78.700,00	81.200,00
12.	Auszahlungen für Versorgung	0,00	0,00	0,00	0,00	0,00	0,00
13.	Auszahl. f. Sach- und Dienstleist. u. ger. Verm.	92.423,19	282.600,00	222.600,00	222.600,00	199.700,00	188.200,00
14.	Zinsen und ähnliche Auszahlungen	0,00	0,00	0,00	0,00	0,00	0,00
15.	Transferauszahlungen	5.000,00	0,00	0,00	0,00	0,00	0,00
16.	sonstige haushaltswirksame Auszahlungen	46.660,66	2.100,00	2.100,00	2.100,00	2.200,00	2.200,00
17.	= Summe der Auszahlungen aus lfd. Verwaltungstätigkeit	172.172,45	386.400,00	336.000,00	300.900,00	280.600,00	271.600,00
18.	Saldo aus lfd. Verwaltungstätigkeit	-28.777,00	20.200,00	18.800,00	-20.900,00	-600,00	-41.600,00
	Einzahlungen für Investitionstätigkeit	0,00	0,00	0,00	0,00	0,00	0,00
19.	Zuwendungen für Investitionstätigkeit	0,00	0,00	0,00	0,00	0,00	0,00
20.	Beiträge u. ä. Entgelte f. Investitionstätigkeit	0,00	0,00	0,00	0,00	0,00	0,00
21.	Veräußerung von Sachvermögen	0,00	0,00	0,00	0,00	0,00	0,00
22.	Veräußerung von Finanzvermögensanlagen	0,00	0,00	0,00	0,00	0,00	0,00
23.	sonstige Investitionstätigkeit	0,00	0,00	0,00	0,00	0,00	0,00
24.	= Summe der Einzahlungen aus Investitionstätigkeit	0,00	0,00	0,00	0,00	0,00	0,00
	Auszahlungen für Investitionstätigkeit	0,00	0,00	0,00	0,00	0,00	0,00
25.	Erwerb von Grundstücken und Gebäuden	0,00	500.000,00	0,00	0,00	0,00	0,00
26.	Baumaßnahmen	0,00	0,00	0,00	0,00	0,00	0,00
27.	Erwerb von beweglichem Sachvermögen	0,00	0,00	0,00	0,00	0,00	0,00
28.	Erwerb von Finanzvermögensanlagen	0,00	0,00	0,00	0,00	0,00	0,00
29.	Aktivierbare Zuwendungen	0,00	0,00	0,00	0,00	0,00	0,00
30.	Sonstige Investitionstätigkeit	0,00	0,00	0,00	0,00	0,00	0,00
31.	= Summe der Auszahlungen für Investitionstätigkeit	0,00	500.000,00	0,00	0,00	0,00	0,00
32.	Saldo aus Investitionstätigkeit	0,00	-500.000,00	0,00	0,00	0,00	0,00
33.	Finanzmittel-Überschuss/ -Fehlbetrag	-28.777,00	-479.800,00	18.800,00	-20.900,00	-600,00	-41.600,00
	Ein-, Auszahlungen aus Finanzierungstätigkeit	0,00	0,00	0,00	0,00	0,00	0,00
34.	Aufnahme von Krediten u. Darl. f. Investitionen	0,00	0,00	0,00	0,00	0,00	0,00

Teilfinanzhaushalt Produkt 31390 Verwaltung Asylbewerberleistungsgesetz

Schüttorf Samtgemeinde

Nr.	Bezeichnung	Ergebnis 2015	Ansatz 2016	Ansatz 2017	Plan 2018	Plan 2019	Plan 2020
35.	Tilgung von Krediten u. Darl. f. Investitionen	0,00	0,00	0,00	0,00	0,00	0,00
36.	Saldo aus Finanzierungstätigkeit	0,00	0,00	0,00	0,00	0,00	0,00
37.	Finanzmittelveränderung	-28.777,00	-479.800,00	18.800,00	-20.900,00	-600,00	-41.600,00

Investitionen Produkt 31390 Verwaltung Asylbewerberleistungsgesetz

Schüttorf Samtgemeinde

Nr. Bezeichnung	Jahres- ergebnis 2015	Ansatz 2016	Ansatz 2017	Finanzplan 2018	Finanzplan 2019	Finanzplan 2020	
I14-00-034 Bewegliches Anlagevermögen Sozialverw.Asyl	0,00	0,00	0,00	0,00	0,00	0,00	
I16-00-019 Erwerb u.Umbau Flüchtl.-unterkünfte	0,00	-500.000,00	0,00	0,00	0,00	0,00	
25. - Erwerb von Grundstücken und Gebäuden	0,00	500.000,00	0,00	0,00	0,00	0,00	

Produktbeschreibung Produkt 31500 Soziale Einrichtungen	
Schüttorf Samtgemeinde	
Produktbereich	3 Soziales und Jugend
Produktgruppe	315 Soziale Einrichtungen
Produkt	31500 Soziale Einrichtungen
Verantwortliche Organisationseinheit	Verantwortliche Person(en)
Ordnung und Soziales	Uwe Egbers
Gremien	
Samtgemeinderat, Seniorenbeirat	
Kurzbeschreibung	
<p>In der Samtgemeinde Schüttorf gibt es seit 2014 einen Seniorenbeirat, der die Belange der Seniorinnen und Senioren im Bereich der Samtgemeinde Schüttorf vertritt.</p> <p>Weiter ist in 2017 die Einrichtung eines Beirates für Menschen mit Behinderungen geplant, der die Interessen dieser Personengruppe wahrnehmen und vertreten soll.</p>	
Allgemeine Ziele	
Förderung der Anliegen und Belange von Seniorinnen/Senioren und Menschen mit Behinderungen in der Gesellschaft.	
Zielgruppe	
Seniorinnen und Senioren der Samtgemeinde Schüttorf und Personen mit Handicaps	
Auftragsgrundlage	
Samtgemeinderatsbeschluss, Richtlinie für die Einrichtung eines Seniorenbeirates/Behindertenbeirates	

Teilergebnishaushalt Produkt 31500 Soziale Einrichtungen

Schüttdorf Samtgemeinde

Nr.	Bezeichnung	Ergebnis 2015	Ansatz 2016	Ansatz 2017	Plan 2018	Plan 2019	Plan 2020
	Ordentliche Erträge	0,00	0,00	0,00	0,00	0,00	0,00
1.	Steuern und ähnliche Abgaben	0,00	0,00	0,00	0,00	0,00	0,00
2.	Zuwendungen und allgemeine Umlagen	0,00	0,00	0,00	0,00	0,00	0,00
3.	Auflösungserträge aus Sonderposten	0,00	0,00	0,00	0,00	0,00	0,00
4.	sonstige Transfererträge	0,00	0,00	0,00	0,00	0,00	0,00
5.	öffentlich-rechtliche Entgelte	0,00	0,00	0,00	0,00	0,00	0,00
6.	privatrechtliche Entgelte	0,00	0,00	0,00	0,00	0,00	0,00
7.	Kostenerstattungen u. Kostenumlagen	0,00	0,00	0,00	0,00	0,00	0,00
8.	Zinsen und ähnliche Finanzerträge	0,00	0,00	0,00	0,00	0,00	0,00
9.	aktivierte Eigenleistungen	0,00	0,00	0,00	0,00	0,00	0,00
10.	Bestandsveränderungen	0,00	0,00	0,00	0,00	0,00	0,00
11.	sonstige ordentliche Erträge	0,00	0,00	0,00	0,00	0,00	0,00
12.	= Summe ordentliche Erträge	0,00	0,00	0,00	0,00	0,00	0,00
	Ordentliche Aufwendungen	0,00	0,00	0,00	0,00	0,00	0,00
13.	Aufwendungen für aktives Personal	0,00	0,00	0,00	0,00	0,00	0,00
14.	Aufwendungen für Versorgung	0,00	0,00	0,00	0,00	0,00	0,00
15.	Aufwendungen für Sach- u. Dienstleistungen	2.119,90	4.000,00	6.000,00	6.000,00	6.000,00	6.000,00
16.	Abschreibungen	0,00	0,00	0,00	0,00	0,00	0,00
17.	Zinsen und ähnliche Aufwendungen	0,00	0,00	0,00	0,00	0,00	0,00
18.	Transferaufwendungen	0,00	0,00	0,00	0,00	0,00	0,00
19.	sonstige ordentliche Aufwendungen	0,00	100,00	200,00	200,00	200,00	200,00
20.	= Summe ordentliche Aufwendungen	2.119,90	4.100,00	6.200,00	6.200,00	6.200,00	6.200,00
21.	ordentliches Ergebnis	-2.119,90	-4.100,00	-6.200,00	-6.200,00	-6.200,00	-6.200,00
22.	außerordentliche Erträge	0,00	0,00	0,00	0,00	0,00	0,00
23.	außerordentliche Aufwendungen	0,00	0,00	0,00	0,00	0,00	0,00
24.	außerordentliches Ergebnis	0,00	0,00	0,00	0,00	0,00	0,00
25.	Jahresergebnis	-2.119,90	-4.100,00	-6.200,00	-6.200,00	-6.200,00	-6.200,00
26.	Erträge aus internen Leistungsbeziehungen	0,00	0,00	0,00	0,00	0,00	0,00
27.	Aufwendungen aus internen Leistungsbeziehungen	0,00	0,00	0,00	0,00	0,00	0,00
28.	Saldo aus internen Leistungsbeziehungen	0,00	0,00	0,00	0,00	0,00	0,00
29.	Ergebnis mit internen Leistungsbeziehungen	-2.119,90	-4.100,00	-6.200,00	-6.200,00	-6.200,00	-6.200,00

Teilfinanzhaushalt Produkt 31500 Soziale Einrichtungen							
Schüttdorf Samtgemeinde							
Nr.	Bezeichnung	Ergebnis 2015	Ansatz 2016	Ansatz 2017	Plan 2018	Plan 2019	Plan 2020
	Einzahlungen aus laufender Verwaltungstätigkeit	0,00	0,00	0,00	0,00	0,00	0,00
1.	Steuern und ähnliche Abgaben	0,00	0,00	0,00	0,00	0,00	0,00
2.	Zuwendungen und allgemeine Umlagen	0,00	0,00	0,00	0,00	0,00	0,00
3.	sonstige Transfereinzahlungen	0,00	0,00	0,00	0,00	0,00	0,00
4.	öffentlich-rechtliche Entgelte	0,00	0,00	0,00	0,00	0,00	0,00
5.	privatrechtliche Entgelte	0,00	0,00	0,00	0,00	0,00	0,00
6.	Kostenerstattungen u. Kostenumlagen	0,00	0,00	0,00	0,00	0,00	0,00
7.	Zinsen und ähnliche Einzahlungen	0,00	0,00	0,00	0,00	0,00	0,00
8.	Einzahl. a. d. Veräußerung geringw. Vermögensg.	0,00	0,00	0,00	0,00	0,00	0,00
9.	sonstige haushaltswirksame Einzahlungen	0,00	0,00	0,00	0,00	0,00	0,00
10.	= Summe der Einzahlungen aus lfd. Verwaltungstätigkeit	0,00	0,00	0,00	0,00	0,00	0,00
	Auszahlungen aus lfd. Verwaltungs- tätigkeit	0,00	0,00	0,00	0,00	0,00	0,00
11.	Auszahlungen für aktives Personal	0,00	0,00	0,00	0,00	0,00	0,00
12.	Auszahlungen für Versorgung	0,00	0,00	0,00	0,00	0,00	0,00
13.	Auszahl. f. Sach- und Dienstleist. u. ger. Verm.	2.119,90	4.000,00	6.000,00	6.000,00	6.000,00	6.000,00
14.	Zinsen und ähnliche Auszahlungen	0,00	0,00	0,00	0,00	0,00	0,00
15.	Transferauszahlungen	0,00	0,00	0,00	0,00	0,00	0,00
16.	sonstige haushaltswirksame Auszahlungen	0,00	100,00	200,00	200,00	200,00	200,00
17.	= Summe der Auszahlungen aus lfd. Verwaltungstätigkeit	2.119,90	4.100,00	6.200,00	6.200,00	6.200,00	6.200,00
18.	Saldo aus lfd. Verwaltungstätigkeit	-2.119,90	-4.100,00	-6.200,00	-6.200,00	-6.200,00	-6.200,00
	Einzahlungen für Investitionstätigkeit	0,00	0,00	0,00	0,00	0,00	0,00
19.	Zuwendungen für Investitionstätigkeit	0,00	0,00	0,00	0,00	0,00	0,00
20.	Beiträge u. ä. Entgelte f. Investitionstätigkeit	0,00	0,00	0,00	0,00	0,00	0,00
21.	Veräußerung von Sachvermögen	0,00	0,00	0,00	0,00	0,00	0,00
22.	Veräußerung von Finanzvermögensanlagen	0,00	0,00	0,00	0,00	0,00	0,00
23.	sonstige Investitionstätigkeit	0,00	0,00	0,00	0,00	0,00	0,00
24.	= Summe der Einzahlungen aus Investitionstätigkeit	0,00	0,00	0,00	0,00	0,00	0,00
	Auszahlungen für Investitionstätigkeit	0,00	0,00	0,00	0,00	0,00	0,00
25.	Erwerb von Grundstücken und Gebäuden	0,00	0,00	0,00	0,00	0,00	0,00
26.	Baumaßnahmen	0,00	0,00	0,00	0,00	0,00	0,00
27.	Erwerb von beweglichem Sachvermögen	0,00	0,00	0,00	0,00	0,00	0,00
28.	Erwerb von Finanzvermögensanlagen	0,00	0,00	0,00	0,00	0,00	0,00
29.	Aktivierbare Zuwendungen	0,00	0,00	0,00	0,00	0,00	0,00
30.	Sonstige Investitionstätigkeit	0,00	0,00	0,00	0,00	0,00	0,00
31.	= Summe der Auszahlungen für Investitionstätigkeit	0,00	0,00	0,00	0,00	0,00	0,00
32.	Saldo aus Investitionstätigkeit	0,00	0,00	0,00	0,00	0,00	0,00
33.	Finanzmittel-Überschuss/ -Fehlbetrag	-2.119,90	-4.100,00	-6.200,00	-6.200,00	-6.200,00	-6.200,00
	Ein-, Auszahlungen aus Finanzierungstätigkeit	0,00	0,00	0,00	0,00	0,00	0,00
34.	Aufnahme von Krediten u. Darl. f. Investitionen	0,00	0,00	0,00	0,00	0,00	0,00

Teilfinanzhaushalt Produkt 31500 Soziale Einrichtungen

Schüttorf Samtgemeinde

Nr.	Bezeichnung	Ergebnis 2015	Ansatz 2016	Ansatz 2017	Plan 2018	Plan 2019	Plan 2020
35.	Tilgung von Krediten u. Darl. f. Investitionen	0,00	0,00	0,00	0,00	0,00	0,00
36.	Saldo aus Finanzierungstätigkeit	0,00	0,00	0,00	0,00	0,00	0,00
37.	Finanzmittelveränderung	-2.119,90	-4.100,00	-6.200,00	-6.200,00	-6.200,00	-6.200,00

Produktbeschreibung Produkt 34600 Wohngeld	
Schüttorf Samtgemeinde	
Produktbereich	3 Soziales und Jugend
Produktgruppe	346 Wohngeld
Produkt	34600 Wohngeld
Verantwortliche Organisationseinheit	Verantwortliche Person(en)
Ordnung und Soziales	Ellen Kuchenbuch
Kurzbeschreibung	
Gewährung von einkommensabhängigen Wohngeld als Miet- und Lastenzuschuss	
Allgemeine Ziele	
Gesetzeskonforme Bearbeitung und Bewilligung von Wohngeldanträgen	
Zielgruppe	
Antragsteller/innen aus dem Bereich der Samtgemeinde Schüttorf	
Auftragsgrundlage	
WoGG, EinkStG	

Teilergebnishaushalt Produkt 34600 Wohngeld							
Schüttoorf Samtgemeinde							
Nr.	Bezeichnung	Ergebnis 2015	Ansatz 2016	Ansatz 2017	Plan 2018	Plan 2019	Plan 2020
	Ordentliche Erträge	0,00	0,00	0,00	0,00	0,00	0,00
1.	Steuern und ähnliche Abgaben	0,00	0,00	0,00	0,00	0,00	0,00
2.	Zuwendungen und allgemeine Umlagen	0,00	0,00	0,00	0,00	0,00	0,00
3.	Auflösungserträge aus Sonderposten	0,00	0,00	0,00	0,00	0,00	0,00
4.	sonstige Transfererträge	0,00	0,00	0,00	0,00	0,00	0,00
5.	öffentlich-rechtliche Entgelte	85,50	0,00	0,00	0,00	0,00	0,00
6.	privatrechtliche Entgelte	0,00	0,00	0,00	0,00	0,00	0,00
7.	Kostenerstattungen u. Kostenumlagen	0,00	0,00	0,00	0,00	0,00	0,00
8.	Zinsen und ähnliche Finanzerträge	0,00	0,00	0,00	0,00	0,00	0,00
9.	aktivierte Eigenleistungen	0,00	0,00	0,00	0,00	0,00	0,00
10.	Bestandsveränderungen	0,00	0,00	0,00	0,00	0,00	0,00
11.	sonstige ordentliche Erträge	260,00	0,00	0,00	0,00	0,00	0,00
12.	= Summe ordentliche Erträge	345,50	0,00	0,00	0,00	0,00	0,00
	Ordentliche Aufwendungen	0,00	0,00	0,00	0,00	0,00	0,00
13.	Aufwendungen für aktives Personal	25.953,30	18.600,00	19.500,00	20.100,00	20.700,00	21.300,00
14.	Aufwendungen für Versorgung	0,00	0,00	0,00	0,00	0,00	0,00
15.	Aufwendungen für Sach- u. Dienstleistungen	2.001,27	3.900,00	3.000,00	3.100,00	3.400,00	3.500,00
16.	Abschreibungen	0,00	0,00	0,00	0,00	0,00	0,00
17.	Zinsen und ähnliche Aufwendungen	0,00	0,00	0,00	0,00	0,00	0,00
18.	Transferaufwendungen	0,00	0,00	0,00	0,00	0,00	0,00
19.	sonstige ordentliche Aufwendungen	1.485,33	1.700,00	1.700,00	1.700,00	1.800,00	1.800,00
20.	= Summe ordentliche Aufwendungen	29.439,90	24.200,00	24.200,00	24.900,00	25.900,00	26.600,00
21.	ordentliches Ergebnis	-29.094,40	-24.200,00	-24.200,00	-24.900,00	-25.900,00	-26.600,00
22.	außerordentliche Erträge	0,00	0,00	0,00	0,00	0,00	0,00
23.	außerordentliche Aufwendungen	4,33	0,00	0,00	0,00	0,00	0,00
24.	außerordentliches Ergebnis	-4,33	0,00	0,00	0,00	0,00	0,00
25.	Jahresergebnis	-29.098,73	-24.200,00	-24.200,00	-24.900,00	-25.900,00	-26.600,00
26.	Erträge aus internen Leistungsbeziehungen	0,00	0,00	0,00	0,00	0,00	0,00
27.	Aufwendungen aus internen Leistungsbeziehungen	0,00	0,00	0,00	0,00	0,00	0,00
28.	Saldo aus internen Leistungsbeziehungen	0,00	0,00	0,00	0,00	0,00	0,00
29.	Ergebnis mit internen Leistungsbeziehungen	-29.098,73	-24.200,00	-24.200,00	-24.900,00	-25.900,00	-26.600,00

Teilfinanzhaushalt Produkt 34600 Wohngeld

Schüttorf Samtgemeinde

Nr.	Bezeichnung	Ergebnis 2015	Ansatz 2016	Ansatz 2017	Plan 2018	Plan 2019	Plan 2020
	Einzahlungen aus laufender Verwaltungstätigkeit	0,00	0,00	0,00	0,00	0,00	0,00
1.	Steuern und ähnliche Abgaben	0,00	0,00	0,00	0,00	0,00	0,00
2.	Zuwendungen und allgemeine Umlagen	0,00	0,00	0,00	0,00	0,00	0,00
3.	sonstige Transfereinzahlungen	0,00	0,00	0,00	0,00	0,00	0,00
4.	öffentlich-rechtliche Entgelte	85,50	0,00	0,00	0,00	0,00	0,00
5.	privatrechtliche Entgelte	0,00	0,00	0,00	0,00	0,00	0,00
6.	Kostenerstattungen u. Kostenumlagen	0,00	0,00	0,00	0,00	0,00	0,00
7.	Zinsen und ähnliche Einzahlungen	0,00	0,00	0,00	0,00	0,00	0,00
8.	Einzahl. a. d. Veräußerung geringw. Vermögensg.	0,00	0,00	0,00	0,00	0,00	0,00
9.	sonstige haushaltswirksame Einzahlungen	260,00	0,00	0,00	0,00	0,00	0,00
10.	= Summe der Einzahlungen aus lfd. Verwaltungstätigkeit	345,50	0,00	0,00	0,00	0,00	0,00
	Auszahlungen aus lfd. Verwaltungs- tätigkeit	0,00	0,00	0,00	0,00	0,00	0,00
11.	Auszahlungen für aktives Personal	25.953,30	18.600,00	19.500,00	20.100,00	20.700,00	21.300,00
12.	Auszahlungen für Versorgung	0,00	0,00	0,00	0,00	0,00	0,00
13.	Auszahl. f. Sach- und Dienstleist. u. ger. Verm.	2.064,35	3.900,00	3.000,00	3.100,00	3.400,00	3.500,00
14.	Zinsen und ähnliche Auszahlungen	0,00	0,00	0,00	0,00	0,00	0,00
15.	Transferauszahlungen	0,00	0,00	0,00	0,00	0,00	0,00
16.	sonstige haushaltswirksame Auszahlungen	1.484,84	1.700,00	1.700,00	1.700,00	1.800,00	1.800,00
17.	= Summe der Auszahlungen aus lfd. Verwaltungstätigkeit	29.502,49	24.200,00	24.200,00	24.900,00	25.900,00	26.600,00
18.	Saldo aus lfd. Verwaltungstätigkeit	-29.156,99	-24.200,00	-24.200,00	-24.900,00	-25.900,00	-26.600,00
	Einzahlungen für Investitionstätigkeit	0,00	0,00	0,00	0,00	0,00	0,00
19.	Zuwendungen für Investitionstätigkeit	0,00	0,00	0,00	0,00	0,00	0,00
20.	Beiträge u. ä. Entgelte f. Investitionstätigkeit	0,00	0,00	0,00	0,00	0,00	0,00
21.	Veräußerung von Sachvermögen	0,00	0,00	0,00	0,00	0,00	0,00
22.	Veräußerung von Finanzvermögensanlagen	0,00	0,00	0,00	0,00	0,00	0,00
23.	sonstige Investitionstätigkeit	0,00	0,00	0,00	0,00	0,00	0,00
24.	= Summe der Einzahlungen aus Investitionstätigkeit	0,00	0,00	0,00	0,00	0,00	0,00
	Auszahlungen für Investitionstätigkeit	0,00	0,00	0,00	0,00	0,00	0,00
25.	Erwerb von Grundstücken und Gebäuden	0,00	0,00	0,00	0,00	0,00	0,00
26.	Baumaßnahmen	0,00	0,00	0,00	0,00	0,00	0,00
27.	Erwerb von beweglichem Sachvermögen	0,00	0,00	0,00	0,00	0,00	0,00
28.	Erwerb von Finanzvermögensanlagen	0,00	0,00	0,00	0,00	0,00	0,00
29.	Aktivierbare Zuwendungen	0,00	0,00	0,00	0,00	0,00	0,00
30.	Sonstige Investitionstätigkeit	0,00	0,00	0,00	0,00	0,00	0,00
31.	= Summe der Auszahlungen für Investitionstätigkeit	0,00	0,00	0,00	0,00	0,00	0,00
32.	Saldo aus Investitionstätigkeit	0,00	0,00	0,00	0,00	0,00	0,00
33.	Finanzmittel-Überschuss/ -Fehlbetrag	-29.156,99	-24.200,00	-24.200,00	-24.900,00	-25.900,00	-26.600,00
	Ein-, Auszahlungen aus Finanzierungstätigkeit	0,00	0,00	0,00	0,00	0,00	0,00
34.	Aufnahme von Krediten u. Darl. f. Investitionen	0,00	0,00	0,00	0,00	0,00	0,00

Teilfinanzhaushalt Produkt 34600 Wohngeld

Schüttorf Samtgemeinde

Nr.	Bezeichnung	Ergebnis 2015	Ansatz 2016	Ansatz 2017	Plan 2018	Plan 2019	Plan 2020
35.	Tilgung von Krediten u. Darl. f. Investitionen	0,00	0,00	0,00	0,00	0,00	0,00
36.	Saldo aus Finanzierungstätigkeit	0,00	0,00	0,00	0,00	0,00	0,00
37.	Finanzmittelveränderung	-29.156,99	-24.200,00	-24.200,00	-24.900,00	-25.900,00	-26.600,00

Produktbeschreibung Produkt 34700 Bildung und Teilhabe nach Bundeskindergeldgesetz	
Schüttorf Samtgemeinde	
Produktbereich	3 Soziales und Jugend
Produktgruppe	347 Bildung und Teilhabe nach Bundeskindergeldgesetz
Produkt	34700 Bildung und Teilhabe nach Bundeskindergeldgesetz
Verantwortliche Organisationseinheit	Verantwortliche Person(en)
Ordnung und Soziales	Karin Bookholt
Kurzbeschreibung	
Gewährung von Leistungen nach dem Bildungs- und Teilhabepaket (BuT)	
Allgemeine Ziele	
Leistungsberechtigten Kindern die Teilnahme an Schulausflügen, mehrtägigen Klassenfahrten, einer gemeinschaftlichen Mittagsverpflegung, am sozialen und kulturellen Leben in der Gesellschaft zu ermöglichen. Übernahme der Kosten für Schülerbeförderung und Lernförderung sowie Ausstattung mit persönlichen Schulbedarf.	
Zielgruppe	
Kinder von Leistungsempfängern nach dem SGB II, SGB XII, dem Wohngeldgesetz oder von Kinderzuschlag	
Auftragsgrundlage	
§ 28 SGB II, § 34 SGB XII, § 6 b BKGG	

Teilergebnishaushalt Produkt 34700 Bildung und Teilhabe nach Bundeskindergeldgesetz

Schüttrorf Samtgemeinde

Nr.	Bezeichnung	Ergebnis 2015	Ansatz 2016	Ansatz 2017	Plan 2018	Plan 2019	Plan 2020
	Ordentliche Erträge	0,00	0,00	0,00	0,00	0,00	0,00
1.	Steuern und ähnliche Abgaben	0,00	0,00	0,00	0,00	0,00	0,00
2.	Zuwendungen und allgemeine Umlagen	0,00	0,00	0,00	0,00	0,00	0,00
3.	Auflösungserträge aus Sonderposten	0,00	0,00	0,00	0,00	0,00	0,00
4.	sonstige Transfererträge	0,00	0,00	0,00	0,00	0,00	0,00
5.	öffentlich-rechtliche Entgelte	0,00	0,00	0,00	0,00	0,00	0,00
6.	privatrechtliche Entgelte	0,00	0,00	0,00	0,00	0,00	0,00
7.	Kostenerstattungen u. Kostenumlagen	0,00	9.700,00	8.000,00	8.200,00	8.400,00	8.600,00
8.	Zinsen und ähnliche Finanzerträge	0,00	0,00	0,00	0,00	0,00	0,00
9.	aktivierte Eigenleistungen	0,00	0,00	0,00	0,00	0,00	0,00
10.	Bestandsveränderungen	0,00	0,00	0,00	0,00	0,00	0,00
11.	sonstige ordentliche Erträge	0,00	0,00	0,00	0,00	0,00	0,00
12.	= Summe ordentliche Erträge	0,00	9.700,00	8.000,00	8.200,00	8.400,00	8.600,00
	Ordentliche Aufwendungen	0,00	0,00	0,00	0,00	0,00	0,00
13.	Aufwendungen für aktives Personal	8.699,22	9.800,00	9.600,00	9.900,00	10.100,00	10.400,00
14.	Aufwendungen für Versorgung	0,00	0,00	0,00	0,00	0,00	0,00
15.	Aufwendungen für Sach- u. Dienstleistungen	451,36	1.200,00	1.200,00	1.200,00	1.300,00	1.300,00
16.	Abschreibungen	0,00	0,00	0,00	0,00	0,00	0,00
17.	Zinsen und ähnliche Aufwendungen	0,00	0,00	0,00	0,00	0,00	0,00
18.	Transferaufwendungen	0,00	0,00	0,00	0,00	0,00	0,00
19.	sonstige ordentliche Aufwendungen	0,00	500,00	500,00	500,00	500,00	500,00
20.	= Summe ordentliche Aufwendungen	9.150,58	11.500,00	11.300,00	11.600,00	11.900,00	12.200,00
21.	ordentliches Ergebnis	-9.150,58	-1.800,00	-3.300,00	-3.400,00	-3.500,00	-3.600,00
22.	außerordentliche Erträge	0,00	0,00	0,00	0,00	0,00	0,00
23.	außerordentliche Aufwendungen	0,00	0,00	0,00	0,00	0,00	0,00
24.	außerordentliches Ergebnis	0,00	0,00	0,00	0,00	0,00	0,00
25.	Jahresergebnis	-9.150,58	-1.800,00	-3.300,00	-3.400,00	-3.500,00	-3.600,00
26.	Erträge aus internen Leistungsbeziehungen	0,00	0,00	0,00	0,00	0,00	0,00
27.	Aufwendungen aus internen Leistungsbeziehungen	0,00	0,00	0,00	0,00	0,00	0,00
28.	Saldo aus internen Leistungsbeziehungen	0,00	0,00	0,00	0,00	0,00	0,00
29.	Ergebnis mit internen Leistungsbeziehungen	-9.150,58	-1.800,00	-3.300,00	-3.400,00	-3.500,00	-3.600,00

Teilfinanzhaushalt Produkt 34700 Bildung und Teilhabe nach Bundeskindergeldgesetz

Schüttrorf Samtgemeinde

Nr.	Bezeichnung	Ergebnis 2015	Ansatz 2016	Ansatz 2017	Plan 2018	Plan 2019	Plan 2020
	Einzahlungen aus laufender Verwaltungstätigkeit	0,00	0,00	0,00	0,00	0,00	0,00
1.	Steuern und ähnliche Abgaben	0,00	0,00	0,00	0,00	0,00	0,00
2.	Zuwendungen und allgemeine Umlagen	0,00	0,00	0,00	0,00	0,00	0,00
3.	sonstige Transfereinzahlungen	0,00	0,00	0,00	0,00	0,00	0,00
4.	öffentlich-rechtliche Entgelte	0,00	0,00	0,00	0,00	0,00	0,00
5.	privatrechtliche Entgelte	0,00	0,00	0,00	0,00	0,00	0,00
6.	Kostenerstattungen u. Kostenumlagen	0,00	9.700,00	8.000,00	8.200,00	8.400,00	8.600,00
7.	Zinsen und ähnliche Einzahlungen	0,00	0,00	0,00	0,00	0,00	0,00
8.	Einzahl. a. d. Veräußerung geringw. Vermögensg.	0,00	0,00	0,00	0,00	0,00	0,00
9.	sonstige haushaltswirksame Einzahlungen	0,00	0,00	0,00	0,00	0,00	0,00
10.	= Summe der Einzahlungen aus lfd. Verwaltungstätigkeit	0,00	9.700,00	8.000,00	8.200,00	8.400,00	8.600,00
	Auszahlungen aus lfd. Verwaltungs- tätigkeit	0,00	0,00	0,00	0,00	0,00	0,00
11.	Auszahlungen für aktives Personal	8.699,22	9.800,00	9.600,00	9.900,00	10.100,00	10.400,00
12.	Auszahlungen für Versorgung	0,00	0,00	0,00	0,00	0,00	0,00
13.	Auszahl. f. Sach- und Dienstleist. u. ger. Verm.	451,36	1.200,00	1.200,00	1.200,00	1.300,00	1.300,00
14.	Zinsen und ähnliche Auszahlungen	0,00	0,00	0,00	0,00	0,00	0,00
15.	Transferauszahlungen	0,00	0,00	0,00	0,00	0,00	0,00
16.	sonstige haushaltswirksame Auszahlungen	0,00	500,00	500,00	500,00	500,00	500,00
17.	= Summe der Auszahlungen aus lfd. Verwaltungstätigkeit	9.150,58	11.500,00	11.300,00	11.600,00	11.900,00	12.200,00
18.	Saldo aus lfd. Verwaltungstätigkeit	-9.150,58	-1.800,00	-3.300,00	-3.400,00	-3.500,00	-3.600,00
	Einzahlungen für Investitionstätigkeit	0,00	0,00	0,00	0,00	0,00	0,00
19.	Zuwendungen für Investitionstätigkeit	0,00	0,00	0,00	0,00	0,00	0,00
20.	Beiträge u. ä. Entgelte f. Investitionstätigkeit	0,00	0,00	0,00	0,00	0,00	0,00
21.	Veräußerung von Sachvermögen	0,00	0,00	0,00	0,00	0,00	0,00
22.	Veräußerung von Finanzvermögensanlagen	0,00	0,00	0,00	0,00	0,00	0,00
23.	sonstige Investitionstätigkeit	0,00	0,00	0,00	0,00	0,00	0,00
24.	= Summe der Einzahlungen aus Investitionstätigkeit	0,00	0,00	0,00	0,00	0,00	0,00
	Auszahlungen für Investitionstätigkeit	0,00	0,00	0,00	0,00	0,00	0,00
25.	Erwerb von Grundstücken und Gebäuden	0,00	0,00	0,00	0,00	0,00	0,00
26.	Baumaßnahmen	0,00	0,00	0,00	0,00	0,00	0,00
27.	Erwerb von beweglichem Sachvermögen	0,00	0,00	0,00	0,00	0,00	0,00
28.	Erwerb von Finanzvermögensanlagen	0,00	0,00	0,00	0,00	0,00	0,00
29.	Aktivierbare Zuwendungen	0,00	0,00	0,00	0,00	0,00	0,00
30.	Sonstige Investitionstätigkeit	0,00	0,00	0,00	0,00	0,00	0,00
31.	= Summe der Auszahlungen für Investitionstätigkeit	0,00	0,00	0,00	0,00	0,00	0,00
32.	Saldo aus Investitionstätigkeit	0,00	0,00	0,00	0,00	0,00	0,00
33.	Finanzmittel-Überschuss/ -Fehlbetrag	-9.150,58	-1.800,00	-3.300,00	-3.400,00	-3.500,00	-3.600,00
	Ein-, Auszahlungen aus Finanzierungstätigkeit	0,00	0,00	0,00	0,00	0,00	0,00
34.	Aufnahme von Krediten u. Darl. f. Investitionen	0,00	0,00	0,00	0,00	0,00	0,00

Teilfinanzhaushalt Produkt 34700 Bildung und Teilhabe nach Bundeskindergeldgesetz

Schüttorf Samtgemeinde

Nr.	Bezeichnung	Ergebnis 2015	Ansatz 2016	Ansatz 2017	Plan 2018	Plan 2019	Plan 2020
35.	Tilgung von Krediten u. Darl. f. Investitionen	0,00	0,00	0,00	0,00	0,00	0,00
36.	Saldo aus Finanzierungstätigkeit	0,00	0,00	0,00	0,00	0,00	0,00
37.	Finanzmittelveränderung	-9.150,58	-1.800,00	-3.300,00	-3.400,00	-3.500,00	-3.600,00

Investitionen Produkt 34700 Bildung und Teilhabe nach Bundeskindergeldgesetz

Schüttorf Samtgemeinde

Nr. Bezeichnung	Jahres- ergebnis 2015	Ansatz 2016	Ansatz 2017	Finanzplan 2018	Finanzplan 2019	Finanzplan 2020	
I14-00-035 Bewegliches Anlagevermögen Bildung + Teilhabe	0,00	0,00	0,00	0,00	0,00	0,00	
I16-00-028 BGA BUT	0,00	0,00	0,00	0,00	0,00	0,00	

Produktbeschreibung Produkt 35180 Beratung in Rentenangelegenheiten	
Schüttrorf Samtgemeinde	
Produktbereich	3 Soziales und Jugend
Produktgruppe	351 Sonstige soziale Hilfen und Leistungen
Produkt	35180 Beratung in Rentenangelegenheiten
Verantwortliche Organisationseinheit	Verantwortliche Person(en)
Ordnung und Soziales	Irmgard Heller
Kurzbeschreibung	
Hilfestellung in Rentenangelegenheiten	
Allgemeine Ziele	
Fachgerechte Unterstützung der Bevölkerung in Renten- und Sozialversicherungsangelegenheiten.	
Erläuterungen	
Bearbeitung und Hilfestellung bei der Kommunikation mit den Renten- und Sozialversicherungsträger (Entgegennahme, Prüfung und Weiterleitung von Rentenanträgen, Sachverhaltsaufklärungen, Kontenklärungen, Unterstützung bei der Rentenberatung).	
Zielgruppe	
Einwohner/-innen und Informationssuchende	

Teilergebnishaushalt Produkt 35180 Beratung in Rentenangelegenheiten

Schüttdorf Samtgemeinde

Nr.	Bezeichnung	Ergebnis 2015	Ansatz 2016	Ansatz 2017	Plan 2018	Plan 2019	Plan 2020
	Ordentliche Erträge	0,00	0,00	0,00	0,00	0,00	0,00
1.	Steuern und ähnliche Abgaben	0,00	0,00	0,00	0,00	0,00	0,00
2.	Zuwendungen und allgemeine Umlagen	0,00	0,00	0,00	0,00	0,00	0,00
3.	Auflösungserträge aus Sonderposten	0,00	0,00	0,00	0,00	0,00	0,00
4.	sonstige Transfererträge	0,00	0,00	0,00	0,00	0,00	0,00
5.	öffentlich-rechtliche Entgelte	0,00	0,00	0,00	0,00	0,00	0,00
6.	privatrechtliche Entgelte	0,00	0,00	0,00	0,00	0,00	0,00
7.	Kostenerstattungen u. Kostenumlagen	0,00	0,00	0,00	0,00	0,00	0,00
8.	Zinsen und ähnliche Finanzerträge	0,00	0,00	0,00	0,00	0,00	0,00
9.	aktivierte Eigenleistungen	0,00	0,00	0,00	0,00	0,00	0,00
10.	Bestandsveränderungen	0,00	0,00	0,00	0,00	0,00	0,00
11.	sonstige ordentliche Erträge	0,00	100,00	100,00	100,00	100,00	100,00
12.	= Summe ordentliche Erträge	0,00	100,00	100,00	100,00	100,00	100,00
	Ordentliche Aufwendungen	0,00	0,00	0,00	0,00	0,00	0,00
13.	Aufwendungen für aktives Personal	27.359,06	28.500,00	29.500,00	30.000,00	30.500,00	31.000,00
14.	Aufwendungen für Versorgung	0,00	0,00	0,00	0,00	0,00	0,00
15.	Aufwendungen für Sach- u. Dienstleistungen	1.052,80	1.600,00	1.700,00	1.800,00	1.800,00	1.800,00
16.	Abschreibungen	34,54	0,00	0,00	0,00	0,00	0,00
17.	Zinsen und ähnliche Aufwendungen	0,00	0,00	0,00	0,00	0,00	0,00
18.	Transferaufwendungen	0,00	0,00	0,00	0,00	0,00	0,00
19.	sonstige ordentliche Aufwendungen	1.267,38	1.600,00	1.600,00	1.600,00	1.600,00	1.600,00
20.	= Summe ordentliche Aufwendungen	29.713,78	31.700,00	32.800,00	33.400,00	33.900,00	34.400,00
21.	ordentliches Ergebnis	-29.713,78	-31.600,00	-32.700,00	-33.300,00	-33.800,00	-34.300,00
22.	außerordentliche Erträge	0,00	0,00	0,00	0,00	0,00	0,00
23.	außerordentliche Aufwendungen	3,97	0,00	0,00	0,00	0,00	0,00
24.	außerordentliches Ergebnis	-3,97	0,00	0,00	0,00	0,00	0,00
25.	Jahresergebnis	-29.717,75	-31.600,00	-32.700,00	-33.300,00	-33.800,00	-34.300,00
26.	Erträge aus internen Leistungsbeziehungen	0,00	0,00	0,00	0,00	0,00	0,00
27.	Aufwendungen aus internen Leistungsbeziehungen	0,00	0,00	0,00	0,00	0,00	0,00
28.	Saldo aus internen Leistungsbeziehungen	0,00	0,00	0,00	0,00	0,00	0,00
29.	Ergebnis mit internen Leistungsbeziehungen	-29.717,75	-31.600,00	-32.700,00	-33.300,00	-33.800,00	-34.300,00

Teilfinanzhaushalt Produkt 35180 Beratung in Rentenangelegenheiten

Schüttdorf Samtgemeinde

Nr.	Bezeichnung	Ergebnis 2015	Ansatz 2016	Ansatz 2017	Plan 2018	Plan 2019	Plan 2020
	Einzahlungen aus laufender Verwaltungstätigkeit	0,00	0,00	0,00	0,00	0,00	0,00
1.	Steuern und ähnliche Abgaben	0,00	0,00	0,00	0,00	0,00	0,00
2.	Zuwendungen und allgemeine Umlagen	0,00	0,00	0,00	0,00	0,00	0,00
3.	sonstige Transfereinzahlungen	0,00	0,00	0,00	0,00	0,00	0,00
4.	öffentlich-rechtliche Entgelte	0,00	0,00	0,00	0,00	0,00	0,00
5.	privatrechtliche Entgelte	0,00	0,00	0,00	0,00	0,00	0,00
6.	Kostenerstattungen u. Kostenumlagen	0,00	0,00	0,00	0,00	0,00	0,00
7.	Zinsen und ähnliche Einzahlungen	0,00	0,00	0,00	0,00	0,00	0,00
8.	Einzahl. a. d. Veräußerung geringw. Vermögensg.	0,00	0,00	0,00	0,00	0,00	0,00
9.	sonstige haushaltswirksame Einzahlungen	0,00	0,00	0,00	0,00	0,00	0,00
10.	= Summe der Einzahlungen aus lfd. Verwaltungstätigkeit	0,00	0,00	0,00	0,00	0,00	0,00
	Auszahlungen aus lfd. Verwaltungs- tätigkeit	0,00	0,00	0,00	0,00	0,00	0,00
11.	Auszahlungen für aktives Personal	27.359,06	28.500,00	29.500,00	30.000,00	30.500,00	31.000,00
12.	Auszahlungen für Versorgung	0,00	0,00	0,00	0,00	0,00	0,00
13.	Auszahl. f. Sach- und Dienstleist. u. ger. Verm.	1.108,06	1.600,00	1.700,00	1.800,00	1.800,00	1.800,00
14.	Zinsen und ähnliche Auszahlungen	0,00	0,00	0,00	0,00	0,00	0,00
15.	Transferauszahlungen	0,00	0,00	0,00	0,00	0,00	0,00
16.	sonstige haushaltswirksame Auszahlungen	1.266,92	1.600,00	1.600,00	1.600,00	1.600,00	1.600,00
17.	= Summe der Auszahlungen aus lfd. Verwaltungstätigkeit	29.734,04	31.700,00	32.800,00	33.400,00	33.900,00	34.400,00
18.	Saldo aus lfd. Verwaltungstätigkeit	-29.734,04	-31.700,00	-32.800,00	-33.400,00	-33.900,00	-34.400,00
	Einzahlungen für Investitionstätigkeit	0,00	0,00	0,00	0,00	0,00	0,00
19.	Zuwendungen für Investitionstätigkeit	0,00	0,00	0,00	0,00	0,00	0,00
20.	Beiträge u. ä. Entgelte f. Investitionstätigkeit	0,00	0,00	0,00	0,00	0,00	0,00
21.	Veräußerung von Sachvermögen	0,00	0,00	0,00	0,00	0,00	0,00
22.	Veräußerung von Finanzvermögensanlagen	0,00	0,00	0,00	0,00	0,00	0,00
23.	sonstige Investitionstätigkeit	0,00	0,00	0,00	0,00	0,00	0,00
24.	= Summe der Einzahlungen aus Investitionstätigkeit	0,00	0,00	0,00	0,00	0,00	0,00
	Auszahlungen für Investitionstätigkeit	0,00	0,00	0,00	0,00	0,00	0,00
25.	Erwerb von Grundstücken und Gebäuden	0,00	0,00	0,00	0,00	0,00	0,00
26.	Baumaßnahmen	0,00	0,00	0,00	0,00	0,00	0,00
27.	Erwerb von beweglichem Sachvermögen	0,00	0,00	0,00	0,00	0,00	0,00
28.	Erwerb von Finanzvermögensanlagen	0,00	0,00	0,00	0,00	0,00	0,00
29.	Aktivierbare Zuwendungen	0,00	0,00	0,00	0,00	0,00	0,00
30.	Sonstige Investitionstätigkeit	0,00	0,00	0,00	0,00	0,00	0,00
31.	= Summe der Auszahlungen für Investitionstätigkeit	0,00	0,00	0,00	0,00	0,00	0,00
32.	Saldo aus Investitionstätigkeit	0,00	0,00	0,00	0,00	0,00	0,00
33.	Finanzmittel-Überschuss/ -Fehlbetrag	-29.734,04	-31.700,00	-32.800,00	-33.400,00	-33.900,00	-34.400,00
	Ein-, Auszahlungen aus Finanzierungstätigkeit	0,00	0,00	0,00	0,00	0,00	0,00
34.	Aufnahme von Krediten u. Darl. f. Investitionen	0,00	0,00	0,00	0,00	0,00	0,00

Teilfinanzhaushalt Produkt 35180 Beratung in Rentenangelegenheiten

Schüttorf Samtgemeinde

Nr.	Bezeichnung	Ergebnis 2015	Ansatz 2016	Ansatz 2017	Plan 2018	Plan 2019	Plan 2020
35.	Tilgung von Krediten u. Darl. f. Investitionen	0,00	0,00	0,00	0,00	0,00	0,00
36.	Saldo aus Finanzierungstätigkeit	0,00	0,00	0,00	0,00	0,00	0,00
37.	Finanzmittelveränderung	-29.734,04	-31.700,00	-32.800,00	-33.400,00	-33.900,00	-34.400,00

Produktbeschreibung Produkt 36200 Jugendarbeit	
Schüttorf Samtgemeinde	
Produktbereich	3 Soziales und Jugend
Produktgruppe	362 Jugendarbeit
Produkt	36200 Jugendarbeit
Verantwortliche Organisationseinheit	Verantwortliche Person(en)
Ordnung und Soziales	Uwe Egbers
Gremien	
Jugend-, Sport- Kultur- und Integrationsausschuss	
Kurzbeschreibung	
Gewährung von Leistungen für die Jugendarbeit in den Vereinen	
Allgemeine Ziele	
Die Träger der freien Jugendhilfe werden finanziell unterstützt. Es werden Zuschüsse für Investitionen, Fahrten und Lager an Sportvereine und andere Träger gewährt.	
Erläuterungen	
In Zusammenarbeit mit dem kommunalen Jugendzentrum "Komplex werden jährlich Ferienpassaktionen in den Sommerferien für den Bereich der Samtgemeinde Schüttorf organisiert.	
Zielgruppe	
Kinder und Jugendliche, freie Träger der Jugendhilfe	
Auftragsgrundlage	
UJHG, AG zum UJHG, NKomVG, Ratsbeschlüsse	

Teilergebnishaushalt Produkt 36200 Jugendarbeit

Schüttrorf Samtgemeinde

Nr.	Bezeichnung	Ergebnis 2015	Ansatz 2016	Ansatz 2017	Plan 2018	Plan 2019	Plan 2020
	Ordentliche Erträge	0,00	0,00	0,00	0,00	0,00	0,00
1.	Steuern und ähnliche Abgaben	0,00	0,00	0,00	0,00	0,00	0,00
2.	Zuwendungen und allgemeine Umlagen	0,00	0,00	0,00	0,00	0,00	0,00
3.	Auflösungserträge aus Sonderposten	0,00	0,00	0,00	0,00	0,00	0,00
4.	sonstige Transfererträge	0,00	0,00	0,00	0,00	0,00	0,00
5.	öffentlich-rechtliche Entgelte	0,00	0,00	0,00	0,00	0,00	0,00
6.	privatrechtliche Entgelte	0,00	0,00	0,00	0,00	0,00	0,00
7.	Kostenerstattungen u. Kostenumlagen	0,00	0,00	0,00	0,00	0,00	0,00
8.	Zinsen und ähnliche Finanzerträge	0,00	0,00	0,00	0,00	0,00	0,00
9.	aktivierte Eigenleistungen	0,00	0,00	0,00	0,00	0,00	0,00
10.	Bestandsveränderungen	0,00	0,00	0,00	0,00	0,00	0,00
11.	sonstige ordentliche Erträge	0,00	0,00	0,00	0,00	0,00	0,00
12.	= Summe ordentliche Erträge	0,00	0,00	0,00	0,00	0,00	0,00
	Ordentliche Aufwendungen	0,00	0,00	0,00	0,00	0,00	0,00
13.	Aufwendungen für aktives Personal	0,00	0,00	0,00	0,00	0,00	0,00
14.	Aufwendungen für Versorgung	0,00	0,00	0,00	0,00	0,00	0,00
15.	Aufwendungen für Sach- u. Dienstleistungen	0,00	0,00	0,00	0,00	0,00	0,00
16.	Abschreibungen	0,00	0,00	0,00	0,00	0,00	0,00
17.	Zinsen und ähnliche Aufwendungen	0,00	0,00	0,00	0,00	0,00	0,00
18.	Transferaufwendungen	11.113,60	10.000,00	12.000,00	12.000,00	12.000,00	12.000,00
19.	sonstige ordentliche Aufwendungen	55,50	0,00	0,00	0,00	0,00	0,00
20.	= Summe ordentliche Aufwendungen	11.169,10	10.000,00	12.000,00	12.000,00	12.000,00	12.000,00
21.	ordentliches Ergebnis	-11.169,10	-10.000,00	-12.000,00	-12.000,00	-12.000,00	-12.000,00
22.	außerordentliche Erträge	0,00	0,00	0,00	0,00	0,00	0,00
23.	außerordentliche Aufwendungen	0,00	0,00	0,00	0,00	0,00	0,00
24.	außerordentliches Ergebnis	0,00	0,00	0,00	0,00	0,00	0,00
25.	Jahresergebnis	-11.169,10	-10.000,00	-12.000,00	-12.000,00	-12.000,00	-12.000,00
26.	Erträge aus internen Leistungsbeziehungen	0,00	0,00	0,00	0,00	0,00	0,00
27.	Aufwendungen aus internen Leistungsbeziehungen	0,00	0,00	0,00	0,00	0,00	0,00
28.	Saldo aus internen Leistungsbeziehungen	0,00	0,00	0,00	0,00	0,00	0,00
29.	Ergebnis mit internen Leistungsbeziehungen	-11.169,10	-10.000,00	-12.000,00	-12.000,00	-12.000,00	-12.000,00

Teilfinanzhaushalt Produkt 36200 Jugendarbeit							
Schüttorf Samtgemeinde							
Nr.	Bezeichnung	Ergebnis 2015	Ansatz 2016	Ansatz 2017	Plan 2018	Plan 2019	Plan 2020
	Einzahlungen aus laufender Verwaltungstätigkeit	0,00	0,00	0,00	0,00	0,00	0,00
1.	Steuern und ähnliche Abgaben	0,00	0,00	0,00	0,00	0,00	0,00
2.	Zuwendungen und allgemeine Umlagen	0,00	0,00	0,00	0,00	0,00	0,00
3.	sonstige Transfereinzahlungen	0,00	0,00	0,00	0,00	0,00	0,00
4.	öffentlich-rechtliche Entgelte	0,00	0,00	0,00	0,00	0,00	0,00
5.	privatrechtliche Entgelte	0,00	0,00	0,00	0,00	0,00	0,00
6.	Kostenerstattungen u. Kostenumlagen	0,00	0,00	0,00	0,00	0,00	0,00
7.	Zinsen und ähnliche Einzahlungen	0,00	0,00	0,00	0,00	0,00	0,00
8.	Einzahl. a. d. Veräußerung geringw. Vermögensg.	0,00	0,00	0,00	0,00	0,00	0,00
9.	sonstige haushaltswirksame Einzahlungen	0,00	0,00	0,00	0,00	0,00	0,00
10.	= Summe der Einzahlungen aus lfd. Verwaltungstätigkeit	0,00	0,00	0,00	0,00	0,00	0,00
	Auszahlungen aus lfd. Verwaltungs- tätigkeit	0,00	0,00	0,00	0,00	0,00	0,00
11.	Auszahlungen für aktives Personal	0,00	0,00	0,00	0,00	0,00	0,00
12.	Auszahlungen für Versorgung	0,00	0,00	0,00	0,00	0,00	0,00
13.	Auszahl. f. Sach- und Dienstleist. u. ger. Verm.	0,00	0,00	0,00	0,00	0,00	0,00
14.	Zinsen und ähnliche Auszahlungen	0,00	0,00	0,00	0,00	0,00	0,00
15.	Transferauszahlungen	11.472,45	10.000,00	12.000,00	12.000,00	12.000,00	12.000,00
16.	sonstige haushaltswirksame Auszahlungen	55,50	0,00	0,00	0,00	0,00	0,00
17.	= Summe der Auszahlungen aus lfd. Verwaltungstätigkeit	11.527,95	10.000,00	12.000,00	12.000,00	12.000,00	12.000,00
18.	Saldo aus lfd. Verwaltungstätigkeit	-11.527,95	-10.000,00	-12.000,00	-12.000,00	-12.000,00	-12.000,00
	Einzahlungen für Investitionstätigkeit	0,00	0,00	0,00	0,00	0,00	0,00
19.	Zuwendungen für Investitionstätigkeit	0,00	0,00	0,00	0,00	0,00	0,00
20.	Beiträge u. ä. Entgelte f. Investitionstätigkeit	0,00	0,00	0,00	0,00	0,00	0,00
21.	Veräußerung von Sachvermögen	0,00	0,00	0,00	0,00	0,00	0,00
22.	Veräußerung von Finanzvermögensanlagen	0,00	0,00	0,00	0,00	0,00	0,00
23.	sonstige Investitionstätigkeit	0,00	0,00	0,00	0,00	0,00	0,00
24.	= Summe der Einzahlungen aus Investitionstätigkeit	0,00	0,00	0,00	0,00	0,00	0,00
	Auszahlungen für Investitionstätigkeit	0,00	0,00	0,00	0,00	0,00	0,00
25.	Erwerb von Grundstücken und Gebäuden	0,00	0,00	0,00	0,00	0,00	0,00
26.	Baumaßnahmen	0,00	0,00	0,00	0,00	0,00	0,00
27.	Erwerb von beweglichem Sachvermögen	0,00	0,00	0,00	0,00	0,00	0,00
28.	Erwerb von Finanzvermögensanlagen	0,00	0,00	0,00	0,00	0,00	0,00
29.	Aktivierbare Zuwendungen	0,00	0,00	0,00	0,00	0,00	0,00
30.	Sonstige Investitionstätigkeit	0,00	0,00	0,00	0,00	0,00	0,00
31.	= Summe der Auszahlungen für Investitionstätigkeit	0,00	0,00	0,00	0,00	0,00	0,00
32.	Saldo aus Investitionstätigkeit	0,00	0,00	0,00	0,00	0,00	0,00
33.	Finanzmittel-Überschuss/ -Fehlbetrag	-11.527,95	-10.000,00	-12.000,00	-12.000,00	-12.000,00	-12.000,00
	Ein-, Auszahlungen aus Finanzierungstätigkeit	0,00	0,00	0,00	0,00	0,00	0,00
34.	Aufnahme von Krediten u. Darl. f. Investitionen	0,00	0,00	0,00	0,00	0,00	0,00

Teilfinanzhaushalt Produkt 36200 Jugendarbeit

Schüttorf Samtgemeinde

Nr.	Bezeichnung	Ergebnis 2015	Ansatz 2016	Ansatz 2017	Plan 2018	Plan 2019	Plan 2020
35.	Tilgung von Krediten u. Darl. f. Investitionen	0,00	0,00	0,00	0,00	0,00	0,00
36.	Saldo aus Finanzierungstätigkeit	0,00	0,00	0,00	0,00	0,00	0,00
37.	Finanzmittelveränderung	-11.527,95	-10.000,00	-12.000,00	-12.000,00	-12.000,00	-12.000,00

Produktbeschreibung Produkt 41400 Maßnahmen der Gesundheitspflege	
Schüttrorf Samtgemeinde	
Produktbereich	4 Gesundheit und Sport
Produktgruppe	414 Maßnahmen der Gesundheitspflege
Produkt	41400 Maßnahmen der Gesundheitspflege
Verantwortliche Organisationseinheit	Verantwortliche Person(en)
Ordnung und Soziales	Uwe Egbers
Kurzbeschreibung	
Maßnahmen zur Schädlingsbekämpfung	
Erläuterungen	
Die Samtgemeinde hat einen Vertrag mit einer Schädlingsbekämpfungsfirma abgeschlossen, die im Auftrag der Samtgemeinde jährlich auf Anforderung durch die Einwohner/innen der Samtgemeinde z. B. die Rattenbekämpfung durchführt. Diese Maßnahme wird von der Samtgemeinde finanziell getragen.	
Zielgruppe	
Allgemeinheit	

Teilergebnishaushalt Produkt 41400 Maßnahmen der Gesundheitspflege

Schüttdorf Samtgemeinde

Nr.	Bezeichnung	Ergebnis 2015	Ansatz 2016	Ansatz 2017	Plan 2018	Plan 2019	Plan 2020
	Ordentliche Erträge	0,00	0,00	0,00	0,00	0,00	0,00
1.	Steuern und ähnliche Abgaben	0,00	0,00	0,00	0,00	0,00	0,00
2.	Zuwendungen und allgemeine Umlagen	0,00	0,00	0,00	0,00	0,00	0,00
3.	Auflösungserträge aus Sonderposten	77,18	0,00	500,00	500,00	500,00	500,00
4.	sonstige Transfererträge	0,00	0,00	0,00	0,00	0,00	0,00
5.	öffentlich-rechtliche Entgelte	0,00	0,00	0,00	0,00	0,00	0,00
6.	privatrechtliche Entgelte	0,00	0,00	0,00	0,00	0,00	0,00
7.	Kostenerstattungen u. Kostenumlagen	0,00	0,00	0,00	0,00	0,00	0,00
8.	Zinsen und ähnliche Finanzerträge	0,00	0,00	0,00	0,00	0,00	0,00
9.	aktivierte Eigenleistungen	0,00	0,00	0,00	0,00	0,00	0,00
10.	Bestandsveränderungen	0,00	0,00	0,00	0,00	0,00	0,00
11.	sonstige ordentliche Erträge	0,00	0,00	0,00	0,00	0,00	0,00
12.	= Summe ordentliche Erträge	77,18	0,00	500,00	500,00	500,00	500,00
	Ordentliche Aufwendungen	0,00	0,00	0,00	0,00	0,00	0,00
13.	Aufwendungen für aktives Personal	0,00	0,00	0,00	0,00	0,00	0,00
14.	Aufwendungen für Versorgung	0,00	0,00	0,00	0,00	0,00	0,00
15.	Aufwendungen für Sach- u. Dienstleistungen	8.568,00	14.500,00	13.000,00	13.000,00	13.000,00	13.000,00
16.	Abschreibungen	0,00	0,00	1.100,00	1.100,00	1.100,00	1.100,00
17.	Zinsen und ähnliche Aufwendungen	0,00	0,00	0,00	0,00	0,00	0,00
18.	Transferaufwendungen	0,00	0,00	0,00	0,00	0,00	0,00
19.	sonstige ordentliche Aufwendungen	0,00	0,00	0,00	0,00	0,00	0,00
20.	= Summe ordentliche Aufwendungen	8.568,00	14.500,00	14.100,00	14.100,00	14.100,00	14.100,00
21.	ordentliches Ergebnis	-8.490,82	-14.500,00	-13.600,00	-13.600,00	-13.600,00	-13.600,00
22.	außerordentliche Erträge	0,00	0,00	0,00	0,00	0,00	0,00
23.	außerordentliche Aufwendungen	0,00	0,00	0,00	0,00	0,00	0,00
24.	außerordentliches Ergebnis	0,00	0,00	0,00	0,00	0,00	0,00
25.	Jahresergebnis	-8.490,82	-14.500,00	-13.600,00	-13.600,00	-13.600,00	-13.600,00
26.	Erträge aus internen Leistungsbeziehungen	0,00	0,00	0,00	0,00	0,00	0,00
27.	Aufwendungen aus internen Leistungsbeziehungen	0,00	0,00	0,00	0,00	0,00	0,00
28.	Saldo aus internen Leistungsbeziehungen	0,00	0,00	0,00	0,00	0,00	0,00
29.	Ergebnis mit internen Leistungsbeziehungen	-8.490,82	-14.500,00	-13.600,00	-13.600,00	-13.600,00	-13.600,00

Teilfinanzhaushalt Produkt 41400 Maßnahmen der Gesundheitspflege							
Schüttdorf Samtgemeinde							
Nr.	Bezeichnung	Ergebnis 2015	Ansatz 2016	Ansatz 2017	Plan 2018	Plan 2019	Plan 2020
	Einzahlungen aus laufender Verwaltungstätigkeit	0,00	0,00	0,00	0,00	0,00	0,00
1.	Steuern und ähnliche Abgaben	0,00	0,00	0,00	0,00	0,00	0,00
2.	Zuwendungen und allgemeine Umlagen	0,00	0,00	0,00	0,00	0,00	0,00
3.	sonstige Transfereinzahlungen	0,00	0,00	0,00	0,00	0,00	0,00
4.	öffentlich-rechtliche Entgelte	0,00	0,00	0,00	0,00	0,00	0,00
5.	privatrechtliche Entgelte	0,00	0,00	0,00	0,00	0,00	0,00
6.	Kostenerstattungen u. Kostenumlagen	0,00	0,00	0,00	0,00	0,00	0,00
7.	Zinsen und ähnliche Einzahlungen	0,00	0,00	0,00	0,00	0,00	0,00
8.	Einzahl. a. d. Veräußerung geringw. Vermögensg.	0,00	0,00	0,00	0,00	0,00	0,00
9.	sonstige haushaltswirksame Einzahlungen	0,00	0,00	0,00	0,00	0,00	0,00
10.	= Summe der Einzahlungen aus lfd. Verwaltungstätigkeit	0,00	0,00	0,00	0,00	0,00	0,00
	Auszahlungen aus lfd. Verwaltungs- tätigkeit	0,00	0,00	0,00	0,00	0,00	0,00
11.	Auszahlungen für aktives Personal	0,00	0,00	0,00	0,00	0,00	0,00
12.	Auszahlungen für Versorgung	0,00	0,00	0,00	0,00	0,00	0,00
13.	Auszahl. f. Sach- und Dienstleist. u. ger. Verm.	8.568,00	14.500,00	13.000,00	13.000,00	13.000,00	13.000,00
14.	Zinsen und ähnliche Auszahlungen	0,00	0,00	0,00	0,00	0,00	0,00
15.	Transferauszahlungen	0,00	0,00	0,00	0,00	0,00	0,00
16.	sonstige haushaltswirksame Auszahlungen	0,00	0,00	0,00	0,00	0,00	0,00
17.	= Summe der Auszahlungen aus lfd. Verwaltungstätigkeit	8.568,00	14.500,00	13.000,00	13.000,00	13.000,00	13.000,00
18.	Saldo aus lfd. Verwaltungstätigkeit	-8.568,00	-14.500,00	-13.000,00	-13.000,00	-13.000,00	-13.000,00
	Einzahlungen für Investitionstätigkeit	0,00	0,00	0,00	0,00	0,00	0,00
19.	Zuwendungen für Investitionstätigkeit	5.450,87	0,00	0,00	0,00	0,00	0,00
20.	Beiträge u. ä. Entgelte f. Investitionstätigkeit	0,00	0,00	0,00	0,00	0,00	0,00
21.	Veräußerung von Sachvermögen	0,00	0,00	0,00	0,00	0,00	0,00
22.	Veräußerung von Finanzvermögensanlagen	0,00	0,00	0,00	0,00	0,00	0,00
23.	sonstige Investitionstätigkeit	0,00	0,00	0,00	0,00	0,00	0,00
24.	= Summe der Einzahlungen aus Investitionstätigkeit	5.450,87	0,00	0,00	0,00	0,00	0,00
	Auszahlungen für Investitionstätigkeit	0,00	0,00	0,00	0,00	0,00	0,00
25.	Erwerb von Grundstücken und Gebäuden	0,00	0,00	0,00	0,00	0,00	0,00
26.	Baumaßnahmen	0,00	0,00	0,00	0,00	0,00	0,00
27.	Erwerb von beweglichem Sachvermögen	10.901,74	0,00	0,00	0,00	0,00	0,00
28.	Erwerb von Finanzvermögensanlagen	0,00	0,00	0,00	0,00	0,00	0,00
29.	Aktivierbare Zuwendungen	0,00	0,00	0,00	0,00	0,00	0,00
30.	Sonstige Investitionstätigkeit	0,00	0,00	0,00	0,00	0,00	0,00
31.	= Summe der Auszahlungen für Investitionstätigkeit	10.901,74	0,00	0,00	0,00	0,00	0,00
32.	Saldo aus Investitionstätigkeit	-5.450,87	0,00	0,00	0,00	0,00	0,00
33.	Finanzmittel-Überschuss/ -Fehlbetrag	-14.018,87	-14.500,00	-13.000,00	-13.000,00	-13.000,00	-13.000,00
	Ein-, Auszahlungen aus Finanzierungstätigkeit	0,00	0,00	0,00	0,00	0,00	0,00
34.	Aufnahme von Krediten u. Darl. f. Investitionen	0,00	0,00	0,00	0,00	0,00	0,00

Teilfinanzhaushalt Produkt 41400 Maßnahmen der Gesundheitspflege

Schüttorf Samtgemeinde

Nr.	Bezeichnung	Ergebnis 2015	Ansatz 2016	Ansatz 2017	Plan 2018	Plan 2019	Plan 2020
35.	Tilgung von Krediten u. Darl. f. Investitionen	0,00	0,00	0,00	0,00	0,00	0,00
36.	Saldo aus Finanzierungstätigkeit	0,00	0,00	0,00	0,00	0,00	0,00
37.	Finanzmittelveränderung	-14.018,87	-14.500,00	-13.000,00	-13.000,00	-13.000,00	-13.000,00

Investitionen Produkt 41400 Maßnahmen der Gesundheitspflege

Schüttdorf Samtgemeinde

Nr. Bezeichnung	Jahres- ergebnis 2015	Ansatz 2016	Ansatz 2017	Finanzplan 2018	Finanzplan 2019	Finanzplan 2020	
I12-00-040 Defibrillatoren Samtgemeinde	0,00	0,00	0,00	0,00	0,00	0,00	
I14-00-038 Defibrillatoren Samtgemeinde	0,00	0,00	0,00	0,00	0,00	0,00	
I15-00-027 Anschaffung Defibrillatoren	-5.450,87	0,00	0,00	0,00	0,00	0,00	
19. + Zuwendungen für Investitionstätigkeit	5.450,87	0,00	0,00	0,00	0,00	0,00	
27. - Erwerb von beweglichem Sachvermögen	10.901,74	0,00	0,00	0,00	0,00	0,00	
I16-00-026 Anschaffung Defibrillatoren	0,00	0,00	0,00	0,00	0,00	0,00	

Produktbeschreibung Produkt 42401 Sporthallen und -plätze	
Schüttorf Samtgemeinde	
Produktbereich	4 Gesundheit und Sport
Produktgruppe	424 Sportstätten und Bäder
Produkt	42401 Sporthallen und -plätze
Verantwortliche Organisationseinheit	Verantwortliche Person(en)
Ordnung und Soziales	Bettina Eilering
Gremien	
Sozial-, Jugend-, Sport- und Integrationsausschuss	
Kurzbeschreibung	
Die Samtgemeinde unterhält eine Sporthalle im Bereich der Gemeinde Samern	
Allgemeine Ziele	
Förderung der Vereinssportmöglichkeiten und des Schulsports	
Zielgruppe	
Bevölkerung im südlichen Teil der Samtgemeinde (Gemeinde Samern, Ohne und ehemalige Gemeinde Suddendorf)	
Auftragsgrundlage	
Politische Beschlüsse	

Teilergebnishaushalt Produkt 42401 Sporthallen und -plätze

Schüttdorf Samtgemeinde

Nr.	Bezeichnung	Ergebnis 2015	Ansatz 2016	Ansatz 2017	Plan 2018	Plan 2019	Plan 2020
	Ordentliche Erträge	0,00	0,00	0,00	0,00	0,00	0,00
1.	Steuern und ähnliche Abgaben	0,00	0,00	0,00	0,00	0,00	0,00
2.	Zuwendungen und allgemeine Umlagen	0,00	0,00	0,00	0,00	0,00	0,00
3.	Auflösungserträge aus Sonderposten	4.978,34	5.400,00	5.400,00	5.000,00	5.000,00	5.000,00
4.	sonstige Transfererträge	0,00	0,00	0,00	0,00	0,00	0,00
5.	öffentlich-rechtliche Entgelte	0,00	0,00	0,00	0,00	0,00	0,00
6.	privatrechtliche Entgelte	1.350,00	900,00	0,00	0,00	0,00	0,00
7.	Kostenerstattungen u. Kostenumlagen	0,00	0,00	0,00	0,00	0,00	0,00
8.	Zinsen und ähnliche Finanzerträge	0,00	0,00	0,00	0,00	0,00	0,00
9.	aktivierte Eigenleistungen	0,00	0,00	0,00	0,00	0,00	0,00
10.	Bestandsveränderungen	0,00	0,00	0,00	0,00	0,00	0,00
11.	sonstige ordentliche Erträge	0,00	0,00	0,00	0,00	0,00	0,00
12.	= Summe ordentliche Erträge	6.328,34	6.300,00	5.400,00	5.000,00	5.000,00	5.000,00
	Ordentliche Aufwendungen	0,00	0,00	0,00	0,00	0,00	0,00
13.	Aufwendungen für aktives Personal	4.758,33	5.400,00	5.800,00	6.100,00	6.300,00	6.600,00
14.	Aufwendungen für Versorgung	0,00	0,00	0,00	0,00	0,00	0,00
15.	Aufwendungen für Sach- u. Dienstleistungen	35.960,51	40.500,00	41.900,00	42.500,00	43.100,00	43.600,00
16.	Abschreibungen	10.117,94	10.900,00	11.200,00	10.700,00	10.700,00	10.500,00
17.	Zinsen und ähnliche Aufwendungen	0,00	0,00	0,00	0,00	0,00	0,00
18.	Transferaufwendungen	0,00	0,00	0,00	0,00	0,00	0,00
19.	sonstige ordentliche Aufwendungen	758,28	1.300,00	1.100,00	1.100,00	1.100,00	1.100,00
20.	= Summe ordentliche Aufwendungen	51.595,06	58.100,00	60.000,00	60.400,00	61.200,00	61.800,00
21.	ordentliches Ergebnis	-45.266,72	-51.800,00	-54.600,00	-55.400,00	-56.200,00	-56.800,00
22.	außerordentliche Erträge	0,00	0,00	0,00	0,00	0,00	0,00
23.	außerordentliche Aufwendungen	0,00	0,00	0,00	0,00	0,00	0,00
24.	außerordentliches Ergebnis	0,00	0,00	0,00	0,00	0,00	0,00
25.	Jahresergebnis	-45.266,72	-51.800,00	-54.600,00	-55.400,00	-56.200,00	-56.800,00
26.	Erträge aus internen Leistungsbeziehungen	0,00	0,00	0,00	0,00	0,00	0,00
27.	Aufwendungen aus internen Leistungsbeziehungen	0,00	0,00	0,00	0,00	0,00	0,00
28.	Saldo aus internen Leistungsbeziehungen	0,00	0,00	0,00	0,00	0,00	0,00
29.	Ergebnis mit internen Leistungsbeziehungen	-45.266,72	-51.800,00	-54.600,00	-55.400,00	-56.200,00	-56.800,00

Teilfinanzhaushalt Produkt 42401 Sporthallen und -plätze							
Schüttdorf Samtgemeinde							
Nr.	Bezeichnung	Ergebnis 2015	Ansatz 2016	Ansatz 2017	Plan 2018	Plan 2019	Plan 2020
	Einzahlungen aus laufender Verwaltungstätigkeit	0,00	0,00	0,00	0,00	0,00	0,00
1.	Steuern und ähnliche Abgaben	0,00	0,00	0,00	0,00	0,00	0,00
2.	Zuwendungen und allgemeine Umlagen	0,00	0,00	0,00	0,00	0,00	0,00
3.	sonstige Transfereinzahlungen	0,00	0,00	0,00	0,00	0,00	0,00
4.	öffentlich-rechtliche Entgelte	0,00	0,00	0,00	0,00	0,00	0,00
5.	privatrechtliche Entgelte	1.350,00	900,00	0,00	0,00	0,00	0,00
6.	Kostenerstattungen u. Kostenumlagen	0,00	0,00	0,00	0,00	0,00	0,00
7.	Zinsen und ähnliche Einzahlungen	0,00	0,00	0,00	0,00	0,00	0,00
8.	Einzahl. a. d. Veräußerung geringw. Vermögensg.	0,00	0,00	0,00	0,00	0,00	0,00
9.	sonstige haushaltswirksame Einzahlungen	0,00	0,00	0,00	0,00	0,00	0,00
10.	= Summe der Einzahlungen aus lfd. Verwaltungstätigkeit	1.350,00	900,00	0,00	0,00	0,00	0,00
	Auszahlungen aus lfd. Verwaltungs- tätigkeit	0,00	0,00	0,00	0,00	0,00	0,00
11.	Auszahlungen für aktives Personal	4.758,33	5.400,00	5.800,00	6.100,00	6.300,00	6.600,00
12.	Auszahlungen für Versorgung	0,00	0,00	0,00	0,00	0,00	0,00
13.	Auszahl. f. Sach- und Dienstleist. u. ger. Verm.	35.301,29	40.500,00	41.900,00	42.500,00	43.100,00	43.600,00
14.	Zinsen und ähnliche Auszahlungen	0,00	0,00	0,00	0,00	0,00	0,00
15.	Transferauszahlungen	0,00	0,00	0,00	0,00	0,00	0,00
16.	sonstige haushaltswirksame Auszahlungen	758,30	1.300,00	1.100,00	1.100,00	1.100,00	1.100,00
17.	= Summe der Auszahlungen aus lfd. Verwaltungstätigkeit	40.817,92	47.200,00	48.800,00	49.700,00	50.500,00	51.300,00
18.	Saldo aus lfd. Verwaltungstätigkeit	-39.467,92	-46.300,00	-48.800,00	-49.700,00	-50.500,00	-51.300,00
	Einzahlungen für Investitionstätigkeit	0,00	0,00	0,00	0,00	0,00	0,00
19.	Zuwendungen für Investitionstätigkeit	0,00	0,00	0,00	0,00	0,00	0,00
20.	Beiträge u. ä. Entgelte f. Investitionstätigkeit	0,00	0,00	0,00	0,00	0,00	0,00
21.	Veräußerung von Sachvermögen	0,00	0,00	0,00	0,00	0,00	0,00
22.	Veräußerung von Finanzvermögensanlagen	0,00	0,00	0,00	0,00	0,00	0,00
23.	sonstige Investitionstätigkeit	0,00	0,00	0,00	0,00	0,00	0,00
24.	= Summe der Einzahlungen aus Investitionstätigkeit	0,00	0,00	0,00	0,00	0,00	0,00
	Auszahlungen für Investitionstätigkeit	0,00	0,00	0,00	0,00	0,00	0,00
25.	Erwerb von Grundstücken und Gebäuden	0,00	0,00	0,00	0,00	0,00	0,00
26.	Baumaßnahmen	0,00	0,00	0,00	0,00	0,00	0,00
27.	Erwerb von beweglichem Sachvermögen	714,60	0,00	0,00	0,00	0,00	0,00
28.	Erwerb von Finanzvermögensanlagen	0,00	0,00	0,00	0,00	0,00	0,00
29.	Aktivierbare Zuwendungen	0,00	0,00	0,00	0,00	0,00	0,00
30.	Sonstige Investitionstätigkeit	0,00	0,00	0,00	0,00	0,00	0,00
31.	= Summe der Auszahlungen für Investitionstätigkeit	714,60	0,00	0,00	0,00	0,00	0,00
32.	Saldo aus Investitionstätigkeit	-714,60	0,00	0,00	0,00	0,00	0,00
33.	Finanzmittel-Überschuss/ -Fehlbetrag	-40.182,52	-46.300,00	-48.800,00	-49.700,00	-50.500,00	-51.300,00
	Ein-, Auszahlungen aus Finanzierungstätigkeit	0,00	0,00	0,00	0,00	0,00	0,00
34.	Aufnahme von Krediten u. Darl. f. Investitionen	0,00	0,00	0,00	0,00	0,00	0,00

Teilfinanzhaushalt Produkt 42401 Sporthallen und -plätze

Schüttorf Samtgemeinde

Nr.	Bezeichnung	Ergebnis 2015	Ansatz 2016	Ansatz 2017	Plan 2018	Plan 2019	Plan 2020
35.	Tilgung von Krediten u. Darl. f. Investitionen	0,00	0,00	0,00	0,00	0,00	0,00
36.	Saldo aus Finanzierungstätigkeit	0,00	0,00	0,00	0,00	0,00	0,00
37.	Finanzmittelveränderung	-40.182,52	-46.300,00	-48.800,00	-49.700,00	-50.500,00	-51.300,00

Investitionen Produkt 42401 Sporthallen und -plätze							
Schüttorf Samtgemeinde							
Nr. Bezeichnung	Jahres- ergebnis 2015	Ansatz 2016	Ansatz 2017	Finanzplan 2018	Finanzplan 2019	Finanzplan 2020	
I12-00-038 Bewegl. Anlagevermögen Sporth.Samern	0,00	0,00	0,00	0,00	0,00	0,00	
I15-00-022 Bewegl. Anlagevermögen, Sporthalle Samern	-714,60	0,00	0,00	0,00	0,00	0,00	
27. - Erwerb von beweglichem Sachvermögen	714,60	0,00	0,00	0,00	0,00	0,00	
I16-00-030 Bewegl. Anlagevermögen, Sporthalle Samern	0,00	0,00	0,00	0,00	0,00	0,00	

Produktbeschreibung Produkt 55300 Friedhofs- und Bestattungswesen	
Schüttorf Samtgemeinde	
Produktbereich	5 Gestaltung der Umwelt
Produktgruppe	553 Friedhofs- und Bestattungswesen
Produkt	55300 Friedhofs- und Bestattungswesen
Verantwortliche Organisationseinheit	Verantwortliche Person(en)
Ordnung und Soziales	Uwe Egbers
Gremien	
Samtgemeinderat, Samtgemeindeausschuss	
Kurzbeschreibung	
Bestattungswesen, gesetzliche Pflichtaufgabe	
Erläuterungen	
Die Samtgemeinde Schüttorf unterhält keinen kommunalen Friedhof. Nachgewiesen werden hier kommunale Zuwendungen und Zuschüsse für laufende oder investive Maßnahmen an die Kirchengemeinden als Betreiber der örtlichen Friedhöfe.	
Zielgruppe	
Bevölkerung der Samtgemeinde	
Auftragsgrundlage	
Gesetzliche Pflichtaufgabe, politische Beschlüsse	

Teilergebnishaushalt Produkt 55300 Friedhofs- und Bestattungswesen

Schüttdorf Samtgemeinde

Nr.	Bezeichnung	Ergebnis 2015	Ansatz 2016	Ansatz 2017	Plan 2018	Plan 2019	Plan 2020
	Ordentliche Erträge	0,00	0,00	0,00	0,00	0,00	0,00
1.	Steuern und ähnliche Abgaben	0,00	0,00	0,00	0,00	0,00	0,00
2.	Zuwendungen und allgemeine Umlagen	0,00	0,00	0,00	0,00	0,00	0,00
3.	Auflösungserträge aus Sonderposten	0,00	0,00	0,00	0,00	0,00	0,00
4.	sonstige Transfererträge	0,00	0,00	0,00	0,00	0,00	0,00
5.	öffentlich-rechtliche Entgelte	0,00	0,00	0,00	0,00	0,00	0,00
6.	privatrechtliche Entgelte	0,00	0,00	0,00	0,00	0,00	0,00
7.	Kostenerstattungen u. Kostenumlagen	0,00	0,00	0,00	0,00	0,00	0,00
8.	Zinsen und ähnliche Finanzerträge	0,00	0,00	0,00	0,00	0,00	0,00
9.	aktivierte Eigenleistungen	0,00	0,00	0,00	0,00	0,00	0,00
10.	Bestandsveränderungen	0,00	0,00	0,00	0,00	0,00	0,00
11.	sonstige ordentliche Erträge	0,00	0,00	0,00	0,00	0,00	0,00
12.	= Summe ordentliche Erträge	0,00	0,00	0,00	0,00	0,00	0,00
	Ordentliche Aufwendungen	0,00	0,00	0,00	0,00	0,00	0,00
13.	Aufwendungen für aktives Personal	0,00	0,00	0,00	0,00	0,00	0,00
14.	Aufwendungen für Versorgung	0,00	0,00	0,00	0,00	0,00	0,00
15.	Aufwendungen für Sach- u. Dienstleistungen	0,00	0,00	0,00	0,00	0,00	0,00
16.	Abschreibungen	0,00	300,00	300,00	300,00	300,00	300,00
17.	Zinsen und ähnliche Aufwendungen	0,00	0,00	0,00	0,00	0,00	0,00
18.	Transferaufwendungen	0,00	0,00	0,00	0,00	0,00	0,00
19.	sonstige ordentliche Aufwendungen	0,00	0,00	0,00	0,00	0,00	0,00
20.	= Summe ordentliche Aufwendungen	0,00	300,00	300,00	300,00	300,00	300,00
21.	ordentliches Ergebnis	0,00	-300,00	-300,00	-300,00	-300,00	-300,00
22.	außerordentliche Erträge	0,00	0,00	0,00	0,00	0,00	0,00
23.	außerordentliche Aufwendungen	0,00	0,00	0,00	0,00	0,00	0,00
24.	außerordentliches Ergebnis	0,00	0,00	0,00	0,00	0,00	0,00
25.	Jahresergebnis	0,00	-300,00	-300,00	-300,00	-300,00	-300,00
26.	Erträge aus internen Leistungsbeziehungen	0,00	0,00	0,00	0,00	0,00	0,00
27.	Aufwendungen aus internen Leistungsbeziehungen	0,00	0,00	0,00	0,00	0,00	0,00
28.	Saldo aus internen Leistungsbeziehungen	0,00	0,00	0,00	0,00	0,00	0,00
29.	Ergebnis mit internen Leistungsbeziehungen	0,00	-300,00	-300,00	-300,00	-300,00	-300,00

Teilfinanzhaushalt Produkt 55300 Friedhofs- und Bestattungswesen

Schüttertorf Samtgemeinde

Nr.	Bezeichnung	Ergebnis 2015	Ansatz 2016	Ansatz 2017	Plan 2018	Plan 2019	Plan 2020
	Einzahlungen aus laufender Verwaltungstätigkeit	0,00	0,00	0,00	0,00	0,00	0,00
1.	Steuern und ähnliche Abgaben	0,00	0,00	0,00	0,00	0,00	0,00
2.	Zuwendungen und allgemeine Umlagen	0,00	0,00	0,00	0,00	0,00	0,00
3.	sonstige Transfereinzahlungen	0,00	0,00	0,00	0,00	0,00	0,00
4.	öffentlich-rechtliche Entgelte	0,00	0,00	0,00	0,00	0,00	0,00
5.	privatrechtliche Entgelte	0,00	0,00	0,00	0,00	0,00	0,00
6.	Kostenerstattungen u. Kostenumlagen	0,00	0,00	0,00	0,00	0,00	0,00
7.	Zinsen und ähnliche Einzahlungen	0,00	0,00	0,00	0,00	0,00	0,00
8.	Einzahl. a. d. Veräußerung geringw. Vermögensg.	0,00	0,00	0,00	0,00	0,00	0,00
9.	sonstige haushaltswirksame Einzahlungen	0,00	0,00	0,00	0,00	0,00	0,00
10.	= Summe der Einzahlungen aus lfd. Verwaltungstätigkeit	0,00	0,00	0,00	0,00	0,00	0,00
	Auszahlungen aus lfd. Verwaltungs- tätigkeit	0,00	0,00	0,00	0,00	0,00	0,00
11.	Auszahlungen für aktives Personal	0,00	0,00	0,00	0,00	0,00	0,00
12.	Auszahlungen für Versorgung	0,00	0,00	0,00	0,00	0,00	0,00
13.	Auszahl. f. Sach- und Dienstleist. u. ger. Verm.	0,00	0,00	0,00	0,00	0,00	0,00
14.	Zinsen und ähnliche Auszahlungen	0,00	0,00	0,00	0,00	0,00	0,00
15.	Transferauszahlungen	0,00	0,00	0,00	0,00	0,00	0,00
16.	sonstige haushaltswirksame Auszahlungen	0,00	0,00	0,00	0,00	0,00	0,00
17.	= Summe der Auszahlungen aus lfd. Verwaltungstätigkeit	0,00	0,00	0,00	0,00	0,00	0,00
18.	Saldo aus lfd. Verwaltungstätigkeit	0,00	0,00	0,00	0,00	0,00	0,00
	Einzahlungen für Investitionstätigkeit	0,00	0,00	0,00	0,00	0,00	0,00
19.	Zuwendungen für Investitionstätigkeit	0,00	0,00	0,00	0,00	0,00	0,00
20.	Beiträge u. ä. Entgelte f. Investitionstätigkeit	0,00	0,00	0,00	0,00	0,00	0,00
21.	Veräußerung von Sachvermögen	0,00	0,00	0,00	0,00	0,00	0,00
22.	Veräußerung von Finanzvermögensanlagen	0,00	0,00	0,00	0,00	0,00	0,00
23.	sonstige Investitionstätigkeit	0,00	0,00	0,00	0,00	0,00	0,00
24.	= Summe der Einzahlungen aus Investitionstätigkeit	0,00	0,00	0,00	0,00	0,00	0,00
	Auszahlungen für Investitionstätigkeit	0,00	0,00	0,00	0,00	0,00	0,00
25.	Erwerb von Grundstücken und Gebäuden	0,00	0,00	0,00	0,00	0,00	0,00
26.	Baumaßnahmen	0,00	0,00	0,00	0,00	0,00	0,00
27.	Erwerb von beweglichem Sachvermögen	0,00	0,00	0,00	0,00	0,00	0,00
28.	Erwerb von Finanzvermögensanlagen	0,00	0,00	0,00	0,00	0,00	0,00
29.	Aktivierbare Zuwendungen	0,00	125.000,00	125.000,00	0,00	0,00	0,00
30.	Sonstige Investitionstätigkeit	0,00	0,00	0,00	0,00	0,00	0,00
31.	= Summe der Auszahlungen für Investitionstätigkeit	0,00	125.000,00	125.000,00	0,00	0,00	0,00
32.	Saldo aus Investitionstätigkeit	0,00	-125.000,00	-125.000,00	0,00	0,00	0,00
33.	Finanzmittel-Überschuss/ -Fehlbetrag	0,00	-125.000,00	-125.000,00	0,00	0,00	0,00
	Ein-, Auszahlungen aus Finanzierungstätigkeit	0,00	0,00	0,00	0,00	0,00	0,00
34.	Aufnahme von Krediten u. Darl. f. Investitionen	0,00	0,00	0,00	0,00	0,00	0,00

Teilfinanzhaushalt Produkt 55300 Friedhofs- und Bestattungswesen

Schüttorf Samtgemeinde

Nr.	Bezeichnung	Ergebnis 2015	Ansatz 2016	Ansatz 2017	Plan 2018	Plan 2019	Plan 2020
35.	Tilgung von Krediten u. Darl. f. Investitionen	0,00	0,00	0,00	0,00	0,00	0,00
36.	Saldo aus Finanzierungstätigkeit	0,00	0,00	0,00	0,00	0,00	0,00
37.	Finanzmittelveränderung	0,00	-125.000,00	-125.000,00	0,00	0,00	0,00

Investitionen Produkt 55300 Friedhofs- und Bestattungswesen

Schüttorf Samtgemeinde

Nr. Bezeichnung	Jahres- ergebnis 2015	Ansatz 2016	Ansatz 2017	Finanzplan 2018	Finanzplan 2019	Finanzplan 2020	
116-00-018 Invest.- Zusch.Friedhofskapelle ref. Kirche Schütt.	0,00	-125.000,00	-125.000,00	0,00	0,00	0,00	
29. - aktivierbare Zuwendungen	0,00	125.000,00	125.000,00	0,00	0,00	0,00	

Teilergebnishaushalt 03 Teilhaushalt 3: Bauwesen und Liegenschaften

Schüttdorf Samtgemeinde

Nr.	Bezeichnung	Ergebnis 2015	Ansatz 2016	Ansatz 2017	Plan 2018	Plan 2019	Plan 2020
	Ordentliche Erträge	0,00	0,00	0,00	0,00	0,00	0,00
1.	Steuern und ähnliche Abgaben	0,00	0,00	0,00	0,00	0,00	0,00
2.	Zuwendungen und allgemeine Umlagen	0,00	64.000,00	0,00	0,00	0,00	0,00
3.	Auflösungserträge aus Sonderposten	60.714,32	60.200,00	61.900,00	60.900,00	32.400,00	29.500,00
4.	sonstige Transfererträge	0,00	0,00	0,00	0,00	0,00	0,00
5.	öffentlich-rechtliche Entgelte	21.856,36	23.500,00	23.500,00	23.500,00	23.500,00	23.500,00
6.	privatrechtliche Entgelte	23.455,21	27.800,00	27.800,00	27.800,00	27.800,00	26.400,00
7.	Kostenerstattungen u. Kostenumlagen	132.295,42	429.300,00	192.500,00	125.000,00	126.500,00	128.000,00
8.	Zinsen und ähnliche Finanzerträge	0,00	0,00	0,00	0,00	0,00	0,00
9.	aktivierte Eigenleistungen	0,00	0,00	0,00	0,00	0,00	0,00
10.	Bestandsveränderungen	0,00	0,00	0,00	0,00	0,00	0,00
11.	sonstige ordentliche Erträge	45.721,97	30.100,00	700,00	700,00	700,00	700,00
12.	= Summe ordentliche Erträge	284.043,28	634.900,00	306.400,00	237.900,00	210.900,00	208.100,00
	Ordentliche Aufwendungen	0,00	0,00	0,00	0,00	0,00	0,00
13.	Aufwendungen für aktives Personal	552.354,12	510.100,00	546.800,00	544.400,00	551.900,00	558.200,00
14.	Aufwendungen für Versorgung	9.243,12	9.500,00	0,00	0,00	0,00	0,00
15.	Aufwendungen für Sach- u. Dienstleistungen	530.760,28	672.500,00	563.400,00	424.700,00	363.900,00	366.700,00
16.	Abschreibungen	163.150,68	175.900,00	179.100,00	177.500,00	127.000,00	120.500,00
17.	Zinsen und ähnliche Aufwendungen	0,00	0,00	0,00	0,00	0,00	0,00
18.	Transferaufwendungen	2.459,42	2.000,00	2.500,00	2.500,00	2.500,00	2.500,00
19.	sonstige ordentliche Aufwendungen	262.548,60	249.600,00	222.500,00	222.400,00	223.400,00	225.100,00
20.	= Summe ordentliche Aufwendungen	1.520.516,22	1.619.600,00	1.514.300,00	1.371.500,00	1.268.700,00	1.273.000,00
21.	ordentliches Ergebnis	-1.236.472,94	-984.700,00	-1.207.900,00	-1.133.600,00	-1.057.800,00	-1.064.900,00
22.	außerordentliche Erträge	28,29	0,00	0,00	0,00	0,00	0,00
23.	außerordentliche Aufwendungen	1.116,66	0,00	0,00	0,00	0,00	0,00
24.	außerordentliches Ergebnis	-1.088,37	0,00	0,00	0,00	0,00	0,00
25.	Jahresergebnis	-1.237.561,31	-984.700,00	-1.207.900,00	-1.133.600,00	-1.057.800,00	-1.064.900,00
26.	Erträge aus internen Leistungsbeziehungen	0,00	0,00	0,00	0,00	0,00	0,00
27.	Aufwendungen aus internen Leistungsbeziehungen	0,00	0,00	0,00	0,00	0,00	0,00
28.	Saldo aus internen Leistungsbeziehungen	0,00	0,00	0,00	0,00	0,00	0,00
29.	Ergebnis mit internen Leistungsbeziehungen	-1.237.561,31	-984.700,00	-1.207.900,00	-1.133.600,00	-1.057.800,00	-1.064.900,00

Teilfinanzhaushalt 03 Teilhaushalt 3: Bauwesen und Liegenschaften							
Schüttdorf Samtgemeinde							
Nr.	Bezeichnung	Ergebnis 2015	Ansatz 2016	Ansatz 2017	Plan 2018	Plan 2019	Plan 2020
	Einzahlungen aus laufender Verwaltungstätigkeit	0,00	0,00	0,00	0,00	0,00	0,00
1.	Steuern und ähnliche Abgaben	0,00	0,00	0,00	0,00	0,00	0,00
2.	Zuwendungen und allgemeine Umlagen	0,00	64.000,00	0,00	0,00	0,00	0,00
3.	sonstige Transfereinzahlungen	0,00	0,00	0,00	0,00	0,00	0,00
4.	öffentlich-rechtliche Entgelte	21.806,36	23.500,00	23.500,00	23.500,00	23.500,00	23.500,00
5.	privatrechtliche Entgelte	23.828,98	27.800,00	27.800,00	27.800,00	27.800,00	26.400,00
6.	Kostenerstattungen u. Kostenumlagen	134.896,28	429.300,00	192.500,00	125.000,00	126.500,00	128.000,00
7.	Zinsen und ähnliche Einzahlungen	0,00	0,00	0,00	0,00	0,00	0,00
8.	Einzahl. a. d. Veräußerung geringw. Vermögensg.	0,00	0,00	0,00	0,00	0,00	0,00
9.	sonstige haushaltswirksame Einzahlungen	27.073,29	0,00	0,00	0,00	0,00	0,00
10.	= Summe der Einzahlungen aus lfd. Verwaltungstätigkeit	207.604,91	544.600,00	243.800,00	176.300,00	177.800,00	177.900,00
	Auszahlungen aus lfd. Verwaltungs- tätigkeit	0,00	0,00	0,00	0,00	0,00	0,00
11.	Auszahlungen für aktives Personal	526.970,73	477.500,00	515.600,00	512.000,00	517.800,00	523.400,00
12.	Auszahlungen für Versorgung	14.933,56	9.500,00	0,00	0,00	0,00	0,00
13.	Auszahl. f. Sach- und Dienstleist. u. ger. Verm.	459.881,10	672.500,00	563.400,00	424.700,00	363.900,00	366.700,00
14.	Zinsen und ähnliche Auszahlungen	0,00	0,00	0,00	0,00	0,00	0,00
15.	Transferauszahlungen	479,42	2.000,00	2.500,00	2.500,00	2.500,00	2.500,00
16.	sonstige haushaltswirksame Auszahlungen	254.306,02	249.600,00	222.500,00	222.400,00	223.400,00	225.100,00
17.	= Summe der Auszahlungen aus lfd. Verwaltungstätigkeit	1.256.570,83	1.411.100,00	1.304.000,00	1.161.600,00	1.107.600,00	1.117.700,00
18.	Saldo aus lfd. Verwaltungstätigkeit	-1.048.965,92	-866.500,00	-1.060.200,00	-985.300,00	-929.800,00	-939.800,00
	Einzahlungen für Investitionstätigkeit	0,00	0,00	0,00	0,00	0,00	0,00
19.	Zuwendungen für Investitionstätigkeit	15.000,00	30.000,00	0,00	-1.210.000,00	0,00	0,00
20.	Beiträge u. ä. Entgelte f. Investitionstätigkeit	0,00	0,00	0,00	0,00	0,00	0,00
21.	Veräußerung von Sachvermögen	0,00	0,00	0,00	2.160.000,00	0,00	0,00
22.	Veräußerung von Finanzvermögensanlagen	0,00	0,00	0,00	0,00	0,00	0,00
23.	sonstige Investitionstätigkeit	0,00	0,00	0,00	0,00	0,00	0,00
24.	= Summe der Einzahlungen aus Investitionstätigkeit	15.000,00	30.000,00	0,00	950.000,00	0,00	0,00
	Auszahlungen für Investitionstätigkeit	0,00	0,00	0,00	0,00	0,00	0,00
25.	Erwerb von Grundstücken und Gebäuden	0,00	0,00	0,00	0,00	0,00	0,00
26.	Baumaßnahmen	140.258,24	338.000,00	300.000,00	210.000,00	100.000,00	100.000,00
27.	Erwerb von beweglichem Sachvermögen	6.034,70	0,00	25.000,00	0,00	0,00	0,00
28.	Erwerb von Finanzvermögensanlagen	0,00	0,00	0,00	0,00	0,00	0,00
29.	Aktivierbare Zuwendungen	0,00	0,00	0,00	0,00	0,00	0,00
30.	Sonstige Investitionstätigkeit	0,00	0,00	0,00	0,00	0,00	0,00
31.	= Summe der Auszahlungen für Investitionstätigkeit	146.292,94	338.000,00	325.000,00	210.000,00	100.000,00	100.000,00
32.	Saldo aus Investitionstätigkeit	-131.292,94	-308.000,00	-325.000,00	740.000,00	-100.000,00	-100.000,00
33.	Finanzmittel-Überschuss/ -Fehlbetrag	-1.180.258,86	-1.174.500,00	-1.385.200,00	-245.300,00	-1.029.800,00	-1.039.800,00
	Ein-, Auszahlungen aus Finanzierungstätigkeit	0,00	0,00	0,00	0,00	0,00	0,00
34.	Aufnahme von Krediten u. Darl. f. Investitionen	0,00	0,00	0,00	0,00	0,00	0,00

Teilfinanzhaushalt 03 Teilhaushalt 3: Bauwesen und Liegenschaften

Schüttorf Samtgemeinde

Nr.	Bezeichnung	Ergebnis 2015	Ansatz 2016	Ansatz 2017	Plan 2018	Plan 2019	Plan 2020
35.	Tilgung von Krediten u. Darl. f. Investitionen	0,00	0,00	0,00	0,00	0,00	0,00
36.	Saldo aus Finanzierungstätigkeit	0,00	0,00	0,00	0,00	0,00	0,00
37.	Finanzmittelveränderung	-1.180.258,86	-1.174.500,00	-1.385.200,00	-245.300,00	-1.029.800,00	-1.039.800,00

Produktbeschreibung Produkt 11104 Liegenschaftsverwaltung	
Schüttorf Samtgemeinde	
Produktbereich	1 Zentrale Verwaltung
Produktgruppe	111 Verwaltungssteuerung und -service
Produkt	11104 Liegenschaftsverwaltung
Verantwortliche Organisationseinheit	Verantwortliche Person(en)
Bauwesen und Liegenschaften	Bernd Arns
Gremien	
Samtgemeindeausschuss und -rat	
Kurzbeschreibung	
Verwaltung und Unterhaltung der Grundstücke und vermieteten Objekte der Samtgemeinde Schüttorf, soweit diese nicht anderen Produktbereichen zugeordnet sind.	
Allgemeine Ziele	
Regelung einer wirtschaftlichen Verwaltung der betroffenen Grundstücke und Gebäude unter Berücksichtigung der rechtlichen Rahmenbedingungen.	
Erläuterungen	
Dieses Produkt beinhaltet u. a. die Unterhaltung und Bewirtschaftung der vermieteten Wohnungen und Räume der Samtgemeinde, sowie den daraus resultierenden Erträgen. Außerdem wird weitgehend auch die Verwaltung der vermieteten Objekte und Wohnungen sowie der Pachtverhältnisse aus den Mitgliedsgemeinden hier bearbeitet.	
Zielgruppe	
Pächter, Mieter, Einwohner/innen und Bürger/innen	
Auftragsgrundlage	
Vorgaben aus Miet- und Pachtverträgen	

Teilergebnishaushalt Produkt 11104 Liegenschaftsverwaltung

Schüttrorf Samtgemeinde

Nr.	Bezeichnung	Ergebnis 2015	Ansatz 2016	Ansatz 2017	Plan 2018	Plan 2019	Plan 2020
	Ordentliche Erträge	0,00	0,00	0,00	0,00	0,00	0,00
1.	Steuern und ähnliche Abgaben	0,00	0,00	0,00	0,00	0,00	0,00
2.	Zuwendungen und allgemeine Umlagen	0,00	0,00	0,00	0,00	0,00	0,00
3.	Auflösungserträge aus Sonderposten	851,34	900,00	900,00	0,00	0,00	0,00
4.	sonstige Transfererträge	0,00	0,00	0,00	0,00	0,00	0,00
5.	öffentlich-rechtliche Entgelte	0,00	0,00	0,00	0,00	0,00	0,00
6.	privatrechtliche Entgelte	21.282,01	20.700,00	20.700,00	20.700,00	20.700,00	19.300,00
7.	Kostenerstattungen u. Kostenumlagen	0,00	0,00	0,00	0,00	0,00	0,00
8.	Zinsen und ähnliche Finanzerträge	0,00	0,00	0,00	0,00	0,00	0,00
9.	aktivierte Eigenleistungen	0,00	0,00	0,00	0,00	0,00	0,00
10.	Bestandsveränderungen	0,00	0,00	0,00	0,00	0,00	0,00
11.	sonstige ordentliche Erträge	0,00	1.600,00	500,00	500,00	500,00	500,00
12.	= Summe ordentliche Erträge	22.133,35	23.200,00	22.100,00	21.200,00	21.200,00	19.800,00
	Ordentliche Aufwendungen	0,00	0,00	0,00	0,00	0,00	0,00
13.	Aufwendungen für aktives Personal	68.642,23	49.300,00	74.000,00	65.700,00	66.800,00	67.700,00
14.	Aufwendungen für Versorgung	0,00	0,00	0,00	0,00	0,00	0,00
15.	Aufwendungen für Sach- u. Dienstleistungen	12.976,16	17.200,00	31.400,00	26.700,00	27.200,00	27.500,00
16.	Abschreibungen	3.436,97	3.400,00	3.500,00	2.500,00	2.500,00	2.500,00
17.	Zinsen und ähnliche Aufwendungen	0,00	0,00	0,00	0,00	0,00	0,00
18.	Transferaufwendungen	0,00	0,00	0,00	0,00	0,00	0,00
19.	sonstige ordentliche Aufwendungen	1.427,36	2.600,00	2.600,00	2.600,00	2.600,00	2.600,00
20.	= Summe ordentliche Aufwendungen	86.482,72	72.500,00	111.500,00	97.500,00	99.100,00	100.300,00
21.	ordentliches Ergebnis	-64.349,37	-49.300,00	-89.400,00	-76.300,00	-77.900,00	-80.500,00
22.	außerordentliche Erträge	0,00	0,00	0,00	0,00	0,00	0,00
23.	außerordentliche Aufwendungen	6,74	0,00	0,00	0,00	0,00	0,00
24.	außerordentliches Ergebnis	-6,74	0,00	0,00	0,00	0,00	0,00
25.	Jahresergebnis	-64.356,11	-49.300,00	-89.400,00	-76.300,00	-77.900,00	-80.500,00
26.	Erträge aus internen Leistungsbeziehungen	0,00	0,00	0,00	0,00	0,00	0,00
27.	Aufwendungen aus internen Leistungsbeziehungen	0,00	0,00	0,00	0,00	0,00	0,00
28.	Saldo aus internen Leistungsbeziehungen	0,00	0,00	0,00	0,00	0,00	0,00
29.	Ergebnis mit internen Leistungsbeziehungen	-64.356,11	-49.300,00	-89.400,00	-76.300,00	-77.900,00	-80.500,00

Teilfinanzhaushalt Produkt 11104 Liegenschaftsverwaltung

Schüttertorf Samtgemeinde

Nr.	Bezeichnung	Ergebnis 2015	Ansatz 2016	Ansatz 2017	Plan 2018	Plan 2019	Plan 2020
	Einzahlungen aus laufender Verwaltungstätigkeit	0,00	0,00	0,00	0,00	0,00	0,00
1.	Steuern und ähnliche Abgaben	0,00	0,00	0,00	0,00	0,00	0,00
2.	Zuwendungen und allgemeine Umlagen	0,00	0,00	0,00	0,00	0,00	0,00
3.	sonstige Transfereinzahlungen	0,00	0,00	0,00	0,00	0,00	0,00
4.	öffentlich-rechtliche Entgelte	0,00	0,00	0,00	0,00	0,00	0,00
5.	privatrechtliche Entgelte	21.655,78	20.700,00	20.700,00	20.700,00	20.700,00	19.300,00
6.	Kostenerstattungen u. Kostenumlagen	0,00	0,00	0,00	0,00	0,00	0,00
7.	Zinsen und ähnliche Einzahlungen	0,00	0,00	0,00	0,00	0,00	0,00
8.	Einzahl. a. d. Veräußerung geringw. Vermögensg.	0,00	0,00	0,00	0,00	0,00	0,00
9.	sonstige haushaltswirksame Einzahlungen	0,00	0,00	0,00	0,00	0,00	0,00
10.	= Summe der Einzahlungen aus lfd. Verwaltungstätigkeit	21.655,78	20.700,00	20.700,00	20.700,00	20.700,00	19.300,00
	Auszahlungen aus lfd. Verwaltungs- tätigkeit	0,00	0,00	0,00	0,00	0,00	0,00
11.	Auszahlungen für aktives Personal	68.642,23	49.300,00	74.000,00	65.700,00	66.800,00	67.700,00
12.	Auszahlungen für Versorgung	0,00	0,00	0,00	0,00	0,00	0,00
13.	Auszahl. f. Sach- und Dienstleist. u. ger. Verm.	13.806,84	17.200,00	31.400,00	26.700,00	27.200,00	27.500,00
14.	Zinsen und ähnliche Auszahlungen	0,00	0,00	0,00	0,00	0,00	0,00
15.	Transferauszahlungen	0,00	0,00	0,00	0,00	0,00	0,00
16.	sonstige haushaltswirksame Auszahlungen	1.426,58	2.600,00	2.600,00	2.600,00	2.600,00	2.600,00
17.	= Summe der Auszahlungen aus lfd. Verwaltungstätigkeit	83.875,65	69.100,00	108.000,00	95.000,00	96.600,00	97.800,00
18.	Saldo aus lfd. Verwaltungstätigkeit	-62.219,87	-48.400,00	-87.300,00	-74.300,00	-75.900,00	-78.500,00
	Einzahlungen für Investitionstätigkeit	0,00	0,00	0,00	0,00	0,00	0,00
19.	Zuwendungen für Investitionstätigkeit	0,00	0,00	0,00	0,00	0,00	0,00
20.	Beiträge u. ä. Entgelte f. Investitionstätigkeit	0,00	0,00	0,00	0,00	0,00	0,00
21.	Veräußerung von Sachvermögen	0,00	0,00	0,00	0,00	0,00	0,00
22.	Veräußerung von Finanzvermögensanlagen	0,00	0,00	0,00	0,00	0,00	0,00
23.	sonstige Investitionstätigkeit	0,00	0,00	0,00	0,00	0,00	0,00
24.	= Summe der Einzahlungen aus Investitionstätigkeit	0,00	0,00	0,00	0,00	0,00	0,00
	Auszahlungen für Investitionstätigkeit	0,00	0,00	0,00	0,00	0,00	0,00
25.	Erwerb von Grundstücken und Gebäuden	0,00	0,00	0,00	0,00	0,00	0,00
26.	Baumaßnahmen	0,00	0,00	0,00	0,00	0,00	0,00
27.	Erwerb von beweglichem Sachvermögen	0,00	0,00	0,00	0,00	0,00	0,00
28.	Erwerb von Finanzvermögensanlagen	0,00	0,00	0,00	0,00	0,00	0,00
29.	Aktivierbare Zuwendungen	0,00	0,00	0,00	0,00	0,00	0,00
30.	Sonstige Investitionstätigkeit	0,00	0,00	0,00	0,00	0,00	0,00
31.	= Summe der Auszahlungen für Investitionstätigkeit	0,00	0,00	0,00	0,00	0,00	0,00
32.	Saldo aus Investitionstätigkeit	0,00	0,00	0,00	0,00	0,00	0,00
33.	Finanzmittel-Überschuss/ -Fehlbetrag	-62.219,87	-48.400,00	-87.300,00	-74.300,00	-75.900,00	-78.500,00
	Ein-, Auszahlungen aus Finanzierungstätigkeit	0,00	0,00	0,00	0,00	0,00	0,00
34.	Aufnahme von Krediten u. Darl. f. Investitionen	0,00	0,00	0,00	0,00	0,00	0,00

Teilfinanzhaushalt Produkt 11104 Liegenschaftsverwaltung

Schüttorf Samtgemeinde

Nr.	Bezeichnung	Ergebnis 2015	Ansatz 2016	Ansatz 2017	Plan 2018	Plan 2019	Plan 2020
35.	Tilgung von Krediten u. Darl. f. Investitionen	0,00	0,00	0,00	0,00	0,00	0,00
36.	Saldo aus Finanzierungstätigkeit	0,00	0,00	0,00	0,00	0,00	0,00
37.	Finanzmittelveränderung	-62.219,87	-48.400,00	-87.300,00	-74.300,00	-75.900,00	-78.500,00

Produktbeschreibung Produkt 41200 Gesundheitseinrichtungen	
Schüttorf Samtgemeinde	
Produktbereich	4 Gesundheit und Sport
Produktgruppe	412 Gesundheitseinrichtungen
Produkt	41200 Gesundheitseinrichtungen
Verantwortliche Organisationseinheit	Verantwortliche Person(en)
Bauwesen und Liegenschaften	Bernd Arns
Kurzbeschreibung	
Bereitstellung von Räumlichkeiten für das Deutsche Rote Kreuz	
Allgemeine Ziele	
Bereitstellung von angemessenen Räumlichkeiten auf Ortsebene für die Arbeit des Deutschen Roten Kreuzes	
Zielgruppe	
Mitglieder des DRK	

Teilergebnishaushalt Produkt 41200 Gesundheitseinrichtungen

Schüttdorf Samtgemeinde

Nr.	Bezeichnung	Ergebnis 2015	Ansatz 2016	Ansatz 2017	Plan 2018	Plan 2019	Plan 2020
	Ordentliche Erträge	0,00	0,00	0,00	0,00	0,00	0,00
1.	Steuern und ähnliche Abgaben	0,00	0,00	0,00	0,00	0,00	0,00
2.	Zuwendungen und allgemeine Umlagen	0,00	0,00	0,00	0,00	0,00	0,00
3.	Auflösungserträge aus Sonderposten	0,00	0,00	0,00	0,00	0,00	0,00
4.	sonstige Transfererträge	0,00	0,00	0,00	0,00	0,00	0,00
5.	öffentlich-rechtliche Entgelte	0,00	0,00	0,00	0,00	0,00	0,00
6.	privatrechtliche Entgelte	0,00	5.000,00	5.000,00	5.000,00	5.000,00	5.000,00
7.	Kostenerstattungen u. Kostenumlagen	0,00	0,00	0,00	0,00	0,00	0,00
8.	Zinsen und ähnliche Finanzerträge	0,00	0,00	0,00	0,00	0,00	0,00
9.	aktivierte Eigenleistungen	0,00	0,00	0,00	0,00	0,00	0,00
10.	Bestandsveränderungen	0,00	0,00	0,00	0,00	0,00	0,00
11.	sonstige ordentliche Erträge	0,00	0,00	0,00	0,00	0,00	0,00
12.	= Summe ordentliche Erträge	0,00	5.000,00	5.000,00	5.000,00	5.000,00	5.000,00
	Ordentliche Aufwendungen	0,00	0,00	0,00	0,00	0,00	0,00
13.	Aufwendungen für aktives Personal	0,00	0,00	0,00	0,00	0,00	0,00
14.	Aufwendungen für Versorgung	0,00	0,00	0,00	0,00	0,00	0,00
15.	Aufwendungen für Sach- u. Dienstleistungen	0,00	2.700,00	600,00	600,00	600,00	600,00
16.	Abschreibungen	4.019,63	4.000,00	4.000,00	4.000,00	4.000,00	4.000,00
17.	Zinsen und ähnliche Aufwendungen	0,00	0,00	0,00	0,00	0,00	0,00
18.	Transferaufwendungen	1.980,00	1.500,00	2.000,00	2.000,00	2.000,00	2.000,00
19.	sonstige ordentliche Aufwendungen	175,31	200,00	200,00	200,00	200,00	200,00
20.	= Summe ordentliche Aufwendungen	6.174,94	8.400,00	6.800,00	6.800,00	6.800,00	6.800,00
21.	ordentliches Ergebnis	-6.174,94	-3.400,00	-1.800,00	-1.800,00	-1.800,00	-1.800,00
22.	außerordentliche Erträge	0,00	0,00	0,00	0,00	0,00	0,00
23.	außerordentliche Aufwendungen	0,00	0,00	0,00	0,00	0,00	0,00
24.	außerordentliches Ergebnis	0,00	0,00	0,00	0,00	0,00	0,00
25.	Jahresergebnis	-6.174,94	-3.400,00	-1.800,00	-1.800,00	-1.800,00	-1.800,00
26.	Erträge aus internen Leistungsbeziehungen	0,00	0,00	0,00	0,00	0,00	0,00
27.	Aufwendungen aus internen Leistungsbeziehungen	0,00	0,00	0,00	0,00	0,00	0,00
28.	Saldo aus internen Leistungsbeziehungen	0,00	0,00	0,00	0,00	0,00	0,00
29.	Ergebnis mit internen Leistungsbeziehungen	-6.174,94	-3.400,00	-1.800,00	-1.800,00	-1.800,00	-1.800,00

Teilfinanzhaushalt Produkt 41200 Gesundheitseinrichtungen							
Schüttdorf Samtgemeinde							
Nr.	Bezeichnung	Ergebnis 2015	Ansatz 2016	Ansatz 2017	Plan 2018	Plan 2019	Plan 2020
	Einzahlungen aus laufender Verwaltungstätigkeit	0,00	0,00	0,00	0,00	0,00	0,00
1.	Steuern und ähnliche Abgaben	0,00	0,00	0,00	0,00	0,00	0,00
2.	Zuwendungen und allgemeine Umlagen	0,00	0,00	0,00	0,00	0,00	0,00
3.	sonstige Transfereinzahlungen	0,00	0,00	0,00	0,00	0,00	0,00
4.	öffentlich-rechtliche Entgelte	0,00	0,00	0,00	0,00	0,00	0,00
5.	privatrechtliche Entgelte	0,00	5.000,00	5.000,00	5.000,00	5.000,00	5.000,00
6.	Kostenerstattungen u. Kostenumlagen	0,00	0,00	0,00	0,00	0,00	0,00
7.	Zinsen und ähnliche Einzahlungen	0,00	0,00	0,00	0,00	0,00	0,00
8.	Einzahl. a. d. Veräußerung geringw. Vermögensg.	0,00	0,00	0,00	0,00	0,00	0,00
9.	sonstige haushaltswirksame Einzahlungen	0,00	0,00	0,00	0,00	0,00	0,00
10.	= Summe der Einzahlungen aus lfd. Verwaltungstätigkeit	0,00	5.000,00	5.000,00	5.000,00	5.000,00	5.000,00
	Auszahlungen aus lfd. Verwaltungs- tätigkeit	0,00	0,00	0,00	0,00	0,00	0,00
11.	Auszahlungen für aktives Personal	0,00	0,00	0,00	0,00	0,00	0,00
12.	Auszahlungen für Versorgung	0,00	0,00	0,00	0,00	0,00	0,00
13.	Auszahl. f. Sach- und Dienstleist. u. ger. Verm.	0,00	2.700,00	600,00	600,00	600,00	600,00
14.	Zinsen und ähnliche Auszahlungen	0,00	0,00	0,00	0,00	0,00	0,00
15.	Transferauszahlungen	0,00	1.500,00	2.000,00	2.000,00	2.000,00	2.000,00
16.	sonstige haushaltswirksame Auszahlungen	175,06	200,00	200,00	200,00	200,00	200,00
17.	= Summe der Auszahlungen aus lfd. Verwaltungstätigkeit	175,06	4.400,00	2.800,00	2.800,00	2.800,00	2.800,00
18.	Saldo aus lfd. Verwaltungstätigkeit	-175,06	600,00	2.200,00	2.200,00	2.200,00	2.200,00
	Einzahlungen für Investitionstätigkeit	0,00	0,00	0,00	0,00	0,00	0,00
19.	Zuwendungen für Investitionstätigkeit	0,00	0,00	0,00	0,00	0,00	0,00
20.	Beiträge u. ä. Entgelte f. Investitionstätigkeit	0,00	0,00	0,00	0,00	0,00	0,00
21.	Veräußerung von Sachvermögen	0,00	0,00	0,00	0,00	0,00	0,00
22.	Veräußerung von Finanzvermögensanlagen	0,00	0,00	0,00	0,00	0,00	0,00
23.	sonstige Investitionstätigkeit	0,00	0,00	0,00	0,00	0,00	0,00
24.	= Summe der Einzahlungen aus Investitionstätigkeit	0,00	0,00	0,00	0,00	0,00	0,00
	Auszahlungen für Investitionstätigkeit	0,00	0,00	0,00	0,00	0,00	0,00
25.	Erwerb von Grundstücken und Gebäuden	0,00	0,00	0,00	0,00	0,00	0,00
26.	Baumaßnahmen	0,00	0,00	0,00	0,00	0,00	0,00
27.	Erwerb von beweglichem Sachvermögen	0,00	0,00	0,00	0,00	0,00	0,00
28.	Erwerb von Finanzvermögensanlagen	0,00	0,00	0,00	0,00	0,00	0,00
29.	Aktivierbare Zuwendungen	0,00	0,00	0,00	0,00	0,00	0,00
30.	Sonstige Investitionstätigkeit	0,00	0,00	0,00	0,00	0,00	0,00
31.	= Summe der Auszahlungen für Investitionstätigkeit	0,00	0,00	0,00	0,00	0,00	0,00
32.	Saldo aus Investitionstätigkeit	0,00	0,00	0,00	0,00	0,00	0,00
33.	Finanzmittel-Überschuss/ -Fehlbetrag	-175,06	600,00	2.200,00	2.200,00	2.200,00	2.200,00
	Ein-, Auszahlungen aus Finanzierungstätigkeit	0,00	0,00	0,00	0,00	0,00	0,00
34.	Aufnahme von Krediten u. Darl. f. Investitionen	0,00	0,00	0,00	0,00	0,00	0,00

Teilfinanzhaushalt Produkt 41200 Gesundheitseinrichtungen

Schüttorf Samtgemeinde

Nr.	Bezeichnung	Ergebnis 2015	Ansatz 2016	Ansatz 2017	Plan 2018	Plan 2019	Plan 2020
35.	Tilgung von Krediten u. Darl. f. Investitionen	0,00	0,00	0,00	0,00	0,00	0,00
36.	Saldo aus Finanzierungstätigkeit	0,00	0,00	0,00	0,00	0,00	0,00
37.	Finanzmittelveränderung	-175,06	600,00	2.200,00	2.200,00	2.200,00	2.200,00

Produktbeschreibung Produkt 42402 Bäder	
Schüttorf Samtgemeinde	
Produktbereich	4 Gesundheit und Sport
Produktgruppe	424 Sportstätten und Bäder
Produkt	42402 Bäder
Verantwortliche Organisationseinheit	Verantwortliche Person(en)
Bauwesen und Liegenschaften	Dieter Salewski
Kurzbeschreibung	
Betrieb eines Freibades	
Allgemeine Ziele	
Bereitstellung eines Schwimmangebotes für die Bevölkerung, den Schul- und Vereinssport, Tourismus	
Erläuterungen	
Die Betriebsführung des Freibades ist an die Schüttorfer Bäder GmbH übertragen worden. Der jährliche Verlustausgleich erfolgt durch die Samtgemeinde. Durch ein in den vergangenen Jahren neu erstelltes Sanitär- und Umkleidegebäude und den Neubau eines Technikgebäudes einschließlich der dazugehörigen technischen Ausstattung konnte das Freibad attraktiviert werden.	
Zielgruppe	
Einwohner der Samtgemeinde Schüttorf und Umgebung, Touristen	
Auftragsgrundlage	
Politische Beschlüsse, Betriebsführungsvertrag	

Teilergebnishaushalt Produkt 42402 Bäder

Schüttdorf Samtgemeinde

Nr.	Bezeichnung	Ergebnis 2015	Ansatz 2016	Ansatz 2017	Plan 2018	Plan 2019	Plan 2020
	Ordentliche Erträge	0,00	0,00	0,00	0,00	0,00	0,00
1.	Steuern und ähnliche Abgaben	0,00	0,00	0,00	0,00	0,00	0,00
2.	Zuwendungen und allgemeine Umlagen	0,00	0,00	0,00	0,00	0,00	0,00
3.	Auflösungserträge aus Sonderposten	2.895,37	2.900,00	4.800,00	4.700,00	4.100,00	4.100,00
4.	sonstige Transfererträge	0,00	0,00	0,00	0,00	0,00	0,00
5.	öffentlich-rechtliche Entgelte	0,00	0,00	0,00	0,00	0,00	0,00
6.	privatrechtliche Entgelte	0,00	0,00	0,00	0,00	0,00	0,00
7.	Kostenerstattungen u. Kostenumlagen	26.232,50	30.000,00	30.000,00	30.000,00	30.000,00	30.000,00
8.	Zinsen und ähnliche Finanzerträge	0,00	0,00	0,00	0,00	0,00	0,00
9.	aktivierte Eigenleistungen	0,00	0,00	0,00	0,00	0,00	0,00
10.	Bestandsveränderungen	0,00	0,00	0,00	0,00	0,00	0,00
11.	sonstige ordentliche Erträge	27.045,00	0,00	0,00	0,00	0,00	0,00
12.	= Summe ordentliche Erträge	56.172,87	32.900,00	34.800,00	34.700,00	34.100,00	34.100,00
	Ordentliche Aufwendungen	0,00	0,00	0,00	0,00	0,00	0,00
13.	Aufwendungen für aktives Personal	0,00	0,00	0,00	0,00	0,00	0,00
14.	Aufwendungen für Versorgung	0,00	0,00	0,00	0,00	0,00	0,00
15.	Aufwendungen für Sach- u. Dienstleistungen	0,00	5.000,00	38.000,00	39.000,00	40.000,00	41.000,00
16.	Abschreibungen	37.340,24	46.100,00	54.200,00	53.900,00	52.300,00	52.000,00
17.	Zinsen und ähnliche Aufwendungen	0,00	0,00	0,00	0,00	0,00	0,00
18.	Transferaufwendungen	0,00	0,00	0,00	0,00	0,00	0,00
19.	sonstige ordentliche Aufwendungen	183.906,83	182.200,00	149.700,00	150.700,00	152.200,00	153.700,00
20.	= Summe ordentliche Aufwendungen	221.247,07	233.300,00	241.900,00	243.600,00	244.500,00	246.700,00
21.	ordentliches Ergebnis	-165.074,20	-200.400,00	-207.100,00	-208.900,00	-210.400,00	-212.600,00
22.	außerordentliche Erträge	28,29	0,00	0,00	0,00	0,00	0,00
23.	außerordentliche Aufwendungen	0,00	0,00	0,00	0,00	0,00	0,00
24.	außerordentliches Ergebnis	28,29	0,00	0,00	0,00	0,00	0,00
25.	Jahresergebnis	-165.045,91	-200.400,00	-207.100,00	-208.900,00	-210.400,00	-212.600,00
26.	Erträge aus internen Leistungsbeziehungen	0,00	0,00	0,00	0,00	0,00	0,00
27.	Aufwendungen aus internen Leistungsbeziehungen	0,00	0,00	0,00	0,00	0,00	0,00
28.	Saldo aus internen Leistungsbeziehungen	0,00	0,00	0,00	0,00	0,00	0,00
29.	Ergebnis mit internen Leistungsbeziehungen	-165.045,91	-200.400,00	-207.100,00	-208.900,00	-210.400,00	-212.600,00

Teilfinanzhaushalt Produkt 42402 Bäder							
Schüttorf Samtgemeinde							
Nr.	Bezeichnung	Ergebnis 2015	Ansatz 2016	Ansatz 2017	Plan 2018	Plan 2019	Plan 2020
	Einzahlungen aus laufender Verwaltungstätigkeit	0,00	0,00	0,00	0,00	0,00	0,00
1.	Steuern und ähnliche Abgaben	0,00	0,00	0,00	0,00	0,00	0,00
2.	Zuwendungen und allgemeine Umlagen	0,00	0,00	0,00	0,00	0,00	0,00
3.	sonstige Transfereinzahlungen	0,00	0,00	0,00	0,00	0,00	0,00
4.	öffentlich-rechtliche Entgelte	0,00	0,00	0,00	0,00	0,00	0,00
5.	privatrechtliche Entgelte	0,00	0,00	0,00	0,00	0,00	0,00
6.	Kostenerstattungen u. Kostenumlagen	28.833,36	30.000,00	30.000,00	30.000,00	30.000,00	30.000,00
7.	Zinsen und ähnliche Einzahlungen	0,00	0,00	0,00	0,00	0,00	0,00
8.	Einzahl. a. d. Veräußerung geringw. Vermögensg.	0,00	0,00	0,00	0,00	0,00	0,00
9.	sonstige haushaltswirksame Einzahlungen	27.073,29	0,00	0,00	0,00	0,00	0,00
10.	= Summe der Einzahlungen aus lfd. Verwaltungstätigkeit	55.906,65	30.000,00	30.000,00	30.000,00	30.000,00	30.000,00
	Auszahlungen aus lfd. Verwaltungs- tätigkeit	0,00	0,00	0,00	0,00	0,00	0,00
11.	Auszahlungen für aktives Personal	0,00	0,00	0,00	0,00	0,00	0,00
12.	Auszahlungen für Versorgung	0,00	0,00	0,00	0,00	0,00	0,00
13.	Auszahl. f. Sach- und Dienstleist. u. ger. Verm.	0,00	5.000,00	38.000,00	39.000,00	40.000,00	41.000,00
14.	Zinsen und ähnliche Auszahlungen	0,00	0,00	0,00	0,00	0,00	0,00
15.	Transferauszahlungen	0,00	0,00	0,00	0,00	0,00	0,00
16.	sonstige haushaltswirksame Auszahlungen	174.592,36	182.200,00	149.700,00	150.700,00	152.200,00	153.700,00
17.	= Summe der Auszahlungen aus lfd. Verwaltungstätigkeit	174.592,36	187.200,00	187.700,00	189.700,00	192.200,00	194.700,00
18.	Saldo aus lfd. Verwaltungstätigkeit	-118.685,71	-157.200,00	-157.700,00	-159.700,00	-162.200,00	-164.700,00
	Einzahlungen für Investitionstätigkeit	0,00	0,00	0,00	0,00	0,00	0,00
19.	Zuwendungen für Investitionstätigkeit	15.000,00	30.000,00	0,00	0,00	0,00	0,00
20.	Beiträge u. ä. Entgelte f. Investitionstätigkeit	0,00	0,00	0,00	0,00	0,00	0,00
21.	Veräußerung von Sachvermögen	0,00	0,00	0,00	0,00	0,00	0,00
22.	Veräußerung von Finanzvermögensanlagen	0,00	0,00	0,00	0,00	0,00	0,00
23.	sonstige Investitionstätigkeit	0,00	0,00	0,00	0,00	0,00	0,00
24.	= Summe der Einzahlungen aus Investitionstätigkeit	15.000,00	30.000,00	0,00	0,00	0,00	0,00
	Auszahlungen für Investitionstätigkeit	0,00	0,00	0,00	0,00	0,00	0,00
25.	Erwerb von Grundstücken und Gebäuden	0,00	0,00	0,00	0,00	0,00	0,00
26.	Baumaßnahmen	839,50	150.000,00	0,00	0,00	0,00	0,00
27.	Erwerb von beweglichem Sachvermögen	6.034,70	0,00	25.000,00	0,00	0,00	0,00
28.	Erwerb von Finanzvermögensanlagen	0,00	0,00	0,00	0,00	0,00	0,00
29.	Aktivierbare Zuwendungen	0,00	0,00	0,00	0,00	0,00	0,00
30.	Sonstige Investitionstätigkeit	0,00	0,00	0,00	0,00	0,00	0,00
31.	= Summe der Auszahlungen für Investitionstätigkeit	6.874,20	150.000,00	25.000,00	0,00	0,00	0,00
32.	Saldo aus Investitionstätigkeit	8.125,80	-120.000,00	-25.000,00	0,00	0,00	0,00
33.	Finanzmittel-Überschuss/ -Fehlbetrag	-110.559,91	-277.200,00	-182.700,00	-159.700,00	-162.200,00	-164.700,00
	Ein-, Auszahlungen aus Finanzierungstätigkeit	0,00	0,00	0,00	0,00	0,00	0,00
34.	Aufnahme von Krediten u. Darl. f. Investitionen	0,00	0,00	0,00	0,00	0,00	0,00

Teilfinanzhaushalt Produkt 42402 Bäder

Schüttorf Samtgemeinde

Nr.	Bezeichnung	Ergebnis 2015	Ansatz 2016	Ansatz 2017	Plan 2018	Plan 2019	Plan 2020
35.	Tilgung von Krediten u. Darl. f. Investitionen	0,00	0,00	0,00	0,00	0,00	0,00
36.	Saldo aus Finanzierungstätigkeit	0,00	0,00	0,00	0,00	0,00	0,00
37.	Finanzmittelveränderung	-110.559,91	-277.200,00	-182.700,00	-159.700,00	-162.200,00	-164.700,00

Investitionen Produkt 42402 Bäder							
Schüttorf Samtgemeinde							
Nr. Bezeichnung	Jahres- ergebnis 2015	Ansatz 2016	Ansatz 2017	Finanzplan 2018	Finanzplan 2019	Finanzplan 2020	
I12-00-033 Zaunanlage Freibad	0,00	0,00	0,00	0,00	0,00	0,00	
I13-00-029 Bewegl. Anlagevermögen Freibad	0,00	0,00	0,00	0,00	0,00	0,00	
I14-00-003 Bau eines Kleinkinderbeckens am Freibad	14.160,50	-400.000,00	0,00	0,00	0,00	0,00	
19. + Zuwendungen für Investitionstätigkeit	15.000,00	30.000,00	0,00	0,00	0,00	0,00	
26. - Baumaßnahmen	839,50	430.000,00	0,00	0,00	0,00	0,00	
I14-00-032 Bewegl. Anlagevermögen Freibad	0,00	0,00	0,00	0,00	0,00	0,00	
I15-00-026 Bewegl. Anlagevermögen Freibad	-6.034,70	0,00	0,00	0,00	0,00	0,00	
27. - Erwerb von beweglichem Sachvermögen	6.034,70	0,00	0,00	0,00	0,00	0,00	
I17-00-021 Erneuerung Fahrradabstellanlagen am Freibad	0,00	0,00	-25.000,00	0,00	0,00	0,00	
27. - Erwerb von beweglichem Sachvermögen	0,00	0,00	25.000,00	0,00	0,00	0,00	

Produktbeschreibung Produkt 51100 Räumliche Planungs- und Entwicklungsmaßnahmen	
Schüttorf Samtgemeinde	
Produktbereich	5 Gestaltung der Umwelt
Produktgruppe	511 Räumliche Planungs- und Entwicklungsmaßnahmen
Produkt	51100 Räumliche Planungs- und Entwicklungsmaßnahmen
Verantwortliche Organisationseinheit	Verantwortliche Person(en)
Bauwesen und Liegenschaften	Dieter Salewski
Gremien	
Planungs- und Umweltausschuss, Samtgemeindeausschuss und -rat	
Kurzbeschreibung	
Entwicklung und Fortschreibung des Flächennutzungsplanes und Planung der allgem. räumlichen Entwicklung	
Allgemeine Ziele	
Sicherung einer ausgewogenen städtebaulichen und naturräumlichen Entwicklung in der Samtgemeinde	
Zielgruppe	
Einwohner/innen und Bauwillige	
Auftragsgrundlage	
BauGB, BauO, Politische Beschlüsse	

Teilergebnishaushalt Produkt 51100 Räumliche Planungs- und Entwicklungsmaßnahmen

Schüttdorf Samtgemeinde

Nr.	Bezeichnung	Ergebnis 2015	Ansatz 2016	Ansatz 2017	Plan 2018	Plan 2019	Plan 2020
	Ordentliche Erträge	0,00	0,00	0,00	0,00	0,00	0,00
1.	Steuern und ähnliche Abgaben	0,00	0,00	0,00	0,00	0,00	0,00
2.	Zuwendungen und allgemeine Umlagen	0,00	0,00	0,00	0,00	0,00	0,00
3.	Auflösungserträge aus Sonderposten	0,00	0,00	0,00	0,00	0,00	0,00
4.	sonstige Transfererträge	0,00	0,00	0,00	0,00	0,00	0,00
5.	öffentlich-rechtliche Entgelte	0,00	0,00	0,00	0,00	0,00	0,00
6.	privatrechtliche Entgelte	0,00	0,00	0,00	0,00	0,00	0,00
7.	Kostenerstattungen u. Kostenumlagen	28.732,00	319.300,00	81.000,00	12.000,00	12.000,00	12.000,00
8.	Zinsen und ähnliche Finanzerträge	0,00	0,00	0,00	0,00	0,00	0,00
9.	aktivierte Eigenleistungen	0,00	0,00	0,00	0,00	0,00	0,00
10.	Bestandsveränderungen	0,00	0,00	0,00	0,00	0,00	0,00
11.	sonstige ordentliche Erträge	0,00	0,00	0,00	0,00	0,00	0,00
12.	= Summe ordentliche Erträge	28.732,00	319.300,00	81.000,00	12.000,00	12.000,00	12.000,00
	Ordentliche Aufwendungen	0,00	0,00	0,00	0,00	0,00	0,00
13.	Aufwendungen für aktives Personal	0,00	0,00	0,00	0,00	0,00	0,00
14.	Aufwendungen für Versorgung	0,00	0,00	0,00	0,00	0,00	0,00
15.	Aufwendungen für Sach- u. Dienstleistungen	180.356,01	283.500,00	196.500,00	100.000,00	100.000,00	100.000,00
16.	Abschreibungen	0,00	0,00	0,00	0,00	0,00	0,00
17.	Zinsen und ähnliche Aufwendungen	0,00	0,00	0,00	0,00	0,00	0,00
18.	Transferaufwendungen	0,00	0,00	0,00	0,00	0,00	0,00
19.	sonstige ordentliche Aufwendungen	52,50	300,00	300,00	300,00	300,00	300,00
20.	= Summe ordentliche Aufwendungen	180.408,51	283.800,00	196.800,00	100.300,00	100.300,00	100.300,00
21.	ordentliches Ergebnis	-151.676,51	35.500,00	-115.800,00	-88.300,00	-88.300,00	-88.300,00
22.	außerordentliche Erträge	0,00	0,00	0,00	0,00	0,00	0,00
23.	außerordentliche Aufwendungen	0,00	0,00	0,00	0,00	0,00	0,00
24.	außerordentliches Ergebnis	0,00	0,00	0,00	0,00	0,00	0,00
25.	Jahresergebnis	-151.676,51	35.500,00	-115.800,00	-88.300,00	-88.300,00	-88.300,00
26.	Erträge aus internen Leistungsbeziehungen	0,00	0,00	0,00	0,00	0,00	0,00
27.	Aufwendungen aus internen Leistungsbeziehungen	0,00	0,00	0,00	0,00	0,00	0,00
28.	Saldo aus internen Leistungsbeziehungen	0,00	0,00	0,00	0,00	0,00	0,00
29.	Ergebnis mit internen Leistungsbeziehungen	-151.676,51	35.500,00	-115.800,00	-88.300,00	-88.300,00	-88.300,00

Teilfinanzhaushalt Produkt 51100 Räumliche Planungs- und Entwicklungsmaßnahmen							
Schüttdorf Samtgemeinde							
Nr.	Bezeichnung	Ergebnis 2015	Ansatz 2016	Ansatz 2017	Plan 2018	Plan 2019	Plan 2020
	Einzahlungen aus laufender Verwaltungstätigkeit	0,00	0,00	0,00	0,00	0,00	0,00
1.	Steuern und ähnliche Abgaben	0,00	0,00	0,00	0,00	0,00	0,00
2.	Zuwendungen und allgemeine Umlagen	0,00	0,00	0,00	0,00	0,00	0,00
3.	sonstige Transfereinzahlungen	0,00	0,00	0,00	0,00	0,00	0,00
4.	öffentlich-rechtliche Entgelte	0,00	0,00	0,00	0,00	0,00	0,00
5.	privatrechtliche Entgelte	0,00	0,00	0,00	0,00	0,00	0,00
6.	Kostenerstattungen u. Kostenumlagen	28.732,00	319.300,00	81.000,00	12.000,00	12.000,00	12.000,00
7.	Zinsen und ähnliche Einzahlungen	0,00	0,00	0,00	0,00	0,00	0,00
8.	Einzahl. a. d. Veräußerung geringw. Vermögensg.	0,00	0,00	0,00	0,00	0,00	0,00
9.	sonstige haushaltswirksame Einzahlungen	0,00	0,00	0,00	0,00	0,00	0,00
10.	= Summe der Einzahlungen aus lfd. Verwaltungstätigkeit	28.732,00	319.300,00	81.000,00	12.000,00	12.000,00	12.000,00
	Auszahlungen aus lfd. Verwaltungs- tätigkeit	0,00	0,00	0,00	0,00	0,00	0,00
11.	Auszahlungen für aktives Personal	0,00	0,00	0,00	0,00	0,00	0,00
12.	Auszahlungen für Versorgung	0,00	0,00	0,00	0,00	0,00	0,00
13.	Auszahl. f. Sach- und Dienstleist. u. ger. Verm.	182.740,06	283.500,00	196.500,00	100.000,00	100.000,00	100.000,00
14.	Zinsen und ähnliche Auszahlungen	0,00	0,00	0,00	0,00	0,00	0,00
15.	Transferauszahlungen	0,00	0,00	0,00	0,00	0,00	0,00
16.	sonstige haushaltswirksame Auszahlungen	52,50	300,00	300,00	300,00	300,00	300,00
17.	= Summe der Auszahlungen aus lfd. Verwaltungstätigkeit	182.792,56	283.800,00	196.800,00	100.300,00	100.300,00	100.300,00
18.	Saldo aus lfd. Verwaltungstätigkeit	-154.060,56	35.500,00	-115.800,00	-88.300,00	-88.300,00	-88.300,00
	Einzahlungen für Investitionstätigkeit	0,00	0,00	0,00	0,00	0,00	0,00
19.	Zuwendungen für Investitionstätigkeit	0,00	0,00	0,00	0,00	0,00	0,00
20.	Beiträge u. ä. Entgelte f. Investitionstätigkeit	0,00	0,00	0,00	0,00	0,00	0,00
21.	Veräußerung von Sachvermögen	0,00	0,00	0,00	0,00	0,00	0,00
22.	Veräußerung von Finanzvermögensanlagen	0,00	0,00	0,00	0,00	0,00	0,00
23.	sonstige Investitionstätigkeit	0,00	0,00	0,00	0,00	0,00	0,00
24.	= Summe der Einzahlungen aus Investitionstätigkeit	0,00	0,00	0,00	0,00	0,00	0,00
	Auszahlungen für Investitionstätigkeit	0,00	0,00	0,00	0,00	0,00	0,00
25.	Erwerb von Grundstücken und Gebäuden	0,00	0,00	0,00	0,00	0,00	0,00
26.	Baumaßnahmen	0,00	0,00	0,00	0,00	0,00	0,00
27.	Erwerb von beweglichem Sachvermögen	0,00	0,00	0,00	0,00	0,00	0,00
28.	Erwerb von Finanzvermögensanlagen	0,00	0,00	0,00	0,00	0,00	0,00
29.	Aktivierbare Zuwendungen	0,00	0,00	0,00	0,00	0,00	0,00
30.	Sonstige Investitionstätigkeit	0,00	0,00	0,00	0,00	0,00	0,00
31.	= Summe der Auszahlungen für Investitionstätigkeit	0,00	0,00	0,00	0,00	0,00	0,00
32.	Saldo aus Investitionstätigkeit	0,00	0,00	0,00	0,00	0,00	0,00
33.	Finanzmittel-Überschuss/ -Fehlbetrag	-154.060,56	35.500,00	-115.800,00	-88.300,00	-88.300,00	-88.300,00
	Ein-, Auszahlungen aus Finanzierungstätigkeit	0,00	0,00	0,00	0,00	0,00	0,00
34.	Aufnahme von Krediten u. Darl. f. Investitionen	0,00	0,00	0,00	0,00	0,00	0,00

Teilfinanzhaushalt Produkt 51100 Räumliche Planungs- und Entwicklungsmaßnahmen

Schüttorf Samtgemeinde

Nr.	Bezeichnung	Ergebnis 2015	Ansatz 2016	Ansatz 2017	Plan 2018	Plan 2019	Plan 2020
35.	Tilgung von Krediten u. Darl. f. Investitionen	0,00	0,00	0,00	0,00	0,00	0,00
36.	Saldo aus Finanzierungstätigkeit	0,00	0,00	0,00	0,00	0,00	0,00
37.	Finanzmittelveränderung	-154.060,56	35.500,00	-115.800,00	-88.300,00	-88.300,00	-88.300,00

Produktbeschreibung Produkt 52100 Bauverwaltung	
Schüttorf Samtgemeinde	
Produktbereich	5 Gestaltung der Umwelt
Produktgruppe	521 Bau- und Grundstücksordnung
Produkt	52100 Bauverwaltung
Verantwortliche Organisationseinheit	Verantwortliche Person(en)
Bauwesen und Liegenschaften	Dieter Salewski Rudolf Nibbrig (Vertretung)
Gremien	
Planungs- und Umweltausschuss, Samtgemeindeausschuss, -rat	
Kurzbeschreibung	
Bauverwaltung der Samtgemeinde	
Allgemeine Ziele	
Effiziente Führung des Bauverwaltungsamtes	
Erläuterungen	
Unter diesem Produkt werden sämtliche Personal- und Sachkosten für die Bauverwaltung nachgewiesen.	
Zielgruppe	
Einwohner/innen der Samtgemeinde, Bedienstete der Bauverwaltung	
Auftragsgrundlage	
BauGB, NBauO, Flächennutzungsplan, Bebauungspläne, örtliche Satzungen	

Teilergebnishaushalt Produkt 52100 Bauverwaltung

Schüttrorf Samtgemeinde

Nr.	Bezeichnung	Ergebnis 2015	Ansatz 2016	Ansatz 2017	Plan 2018	Plan 2019	Plan 2020
	Ordentliche Erträge	0,00	0,00	0,00	0,00	0,00	0,00
1.	Steuern und ähnliche Abgaben	0,00	0,00	0,00	0,00	0,00	0,00
2.	Zuwendungen und allgemeine Umlagen	0,00	0,00	0,00	0,00	0,00	0,00
3.	Auflösungserträge aus Sonderposten	0,00	0,00	0,00	0,00	0,00	0,00
4.	sonstige Transfererträge	0,00	0,00	0,00	0,00	0,00	0,00
5.	öffentlich-rechtliche Entgelte	1.615,00	3.000,00	3.000,00	3.000,00	3.000,00	3.000,00
6.	privatrechtliche Entgelte	0,00	0,00	0,00	0,00	0,00	0,00
7.	Kostenerstattungen u. Kostenumlagen	36.720,00	38.000,00	39.000,00	40.000,00	41.000,00	42.000,00
8.	Zinsen und ähnliche Finanzerträge	0,00	0,00	0,00	0,00	0,00	0,00
9.	aktivierte Eigenleistungen	0,00	0,00	0,00	0,00	0,00	0,00
10.	Bestandsveränderungen	0,00	0,00	0,00	0,00	0,00	0,00
11.	sonstige ordentliche Erträge	18.676,97	28.200,00	0,00	0,00	0,00	0,00
12.	= Summe ordentliche Erträge	57.011,97	69.200,00	42.000,00	43.000,00	44.000,00	45.000,00
	Ordentliche Aufwendungen	0,00	0,00	0,00	0,00	0,00	0,00
13.	Aufwendungen für aktives Personal	443.080,78	418.900,00	429.600,00	435.100,00	441.100,00	446.100,00
14.	Aufwendungen für Versorgung	9.243,12	9.500,00	0,00	0,00	0,00	0,00
15.	Aufwendungen für Sach- u. Dienstleistungen	12.975,82	17.000,00	17.800,00	18.300,00	18.900,00	19.400,00
16.	Abschreibungen	69,21	100,00	0,00	0,00	0,00	0,00
17.	Zinsen und ähnliche Aufwendungen	0,00	0,00	0,00	0,00	0,00	0,00
18.	Transferaufwendungen	0,00	0,00	0,00	0,00	0,00	0,00
19.	sonstige ordentliche Aufwendungen	9.002,00	10.900,00	11.300,00	11.700,00	12.100,00	12.300,00
20.	= Summe ordentliche Aufwendungen	474.370,93	456.400,00	458.700,00	465.100,00	472.100,00	477.800,00
21.	ordentliches Ergebnis	-417.358,96	-387.200,00	-416.700,00	-422.100,00	-428.100,00	-432.800,00
22.	außerordentliche Erträge	0,00	0,00	0,00	0,00	0,00	0,00
23.	außerordentliche Aufwendungen	1.109,92	0,00	0,00	0,00	0,00	0,00
24.	außerordentliches Ergebnis	-1.109,92	0,00	0,00	0,00	0,00	0,00
25.	Jahresergebnis	-418.468,88	-387.200,00	-416.700,00	-422.100,00	-428.100,00	-432.800,00
26.	Erträge aus internen Leistungsbeziehungen	0,00	0,00	0,00	0,00	0,00	0,00
27.	Aufwendungen aus internen Leistungsbeziehungen	0,00	0,00	0,00	0,00	0,00	0,00
28.	Saldo aus internen Leistungsbeziehungen	0,00	0,00	0,00	0,00	0,00	0,00
29.	Ergebnis mit internen Leistungsbeziehungen	-418.468,88	-387.200,00	-416.700,00	-422.100,00	-428.100,00	-432.800,00

Teilfinanzhaushalt Produkt 52100 Bauverwaltung							
Schüttoorf Samtgemeinde							
Nr.	Bezeichnung	Ergebnis 2015	Ansatz 2016	Ansatz 2017	Plan 2018	Plan 2019	Plan 2020
	Einzahlungen aus laufender Verwaltungstätigkeit	0,00	0,00	0,00	0,00	0,00	0,00
1.	Steuern und ähnliche Abgaben	0,00	0,00	0,00	0,00	0,00	0,00
2.	Zuwendungen und allgemeine Umlagen	0,00	0,00	0,00	0,00	0,00	0,00
3.	sonstige Transfereinzahlungen	0,00	0,00	0,00	0,00	0,00	0,00
4.	öffentlich-rechtliche Entgelte	1.565,00	3.000,00	3.000,00	3.000,00	3.000,00	3.000,00
5.	privatrechtliche Entgelte	0,00	0,00	0,00	0,00	0,00	0,00
6.	Kostenerstattungen u. Kostenumlagen	36.720,00	38.000,00	39.000,00	40.000,00	41.000,00	42.000,00
7.	Zinsen und ähnliche Einzahlungen	0,00	0,00	0,00	0,00	0,00	0,00
8.	Einzahl. a. d. Veräußerung geringw. Vermögensg.	0,00	0,00	0,00	0,00	0,00	0,00
9.	sonstige haushaltswirksame Einzahlungen	0,00	0,00	0,00	0,00	0,00	0,00
10.	= Summe der Einzahlungen aus lfd. Verwaltungstätigkeit	38.285,00	41.000,00	42.000,00	43.000,00	44.000,00	45.000,00
	Auszahlungen aus lfd. Verwaltungs- tätigkeit	0,00	0,00	0,00	0,00	0,00	0,00
11.	Auszahlungen für aktives Personal	417.697,39	386.300,00	398.400,00	402.700,00	407.000,00	411.300,00
12.	Auszahlungen für Versorgung	14.933,56	9.500,00	0,00	0,00	0,00	0,00
13.	Auszahl. f. Sach- und Dienstleist. u. ger. Verm.	12.951,68	17.000,00	17.800,00	18.300,00	18.900,00	19.400,00
14.	Zinsen und ähnliche Auszahlungen	0,00	0,00	0,00	0,00	0,00	0,00
15.	Transferauszahlungen	0,00	0,00	0,00	0,00	0,00	0,00
16.	sonstige haushaltswirksame Auszahlungen	10.074,92	10.900,00	11.300,00	11.700,00	12.100,00	12.300,00
17.	= Summe der Auszahlungen aus lfd. Verwaltungstätigkeit	455.657,55	423.700,00	427.500,00	432.700,00	438.000,00	443.000,00
18.	Saldo aus lfd. Verwaltungstätigkeit	-417.372,55	-382.700,00	-385.500,00	-389.700,00	-394.000,00	-398.000,00
	Einzahlungen für Investitionstätigkeit	0,00	0,00	0,00	0,00	0,00	0,00
19.	Zuwendungen für Investitionstätigkeit	0,00	0,00	0,00	0,00	0,00	0,00
20.	Beiträge u. ä. Entgelte f. Investitionstätigkeit	0,00	0,00	0,00	0,00	0,00	0,00
21.	Veräußerung von Sachvermögen	0,00	0,00	0,00	0,00	0,00	0,00
22.	Veräußerung von Finanzvermögensanlagen	0,00	0,00	0,00	0,00	0,00	0,00
23.	sonstige Investitionstätigkeit	0,00	0,00	0,00	0,00	0,00	0,00
24.	= Summe der Einzahlungen aus Investitionstätigkeit	0,00	0,00	0,00	0,00	0,00	0,00
	Auszahlungen für Investitionstätigkeit	0,00	0,00	0,00	0,00	0,00	0,00
25.	Erwerb von Grundstücken und Gebäuden	0,00	0,00	0,00	0,00	0,00	0,00
26.	Baumaßnahmen	0,00	0,00	0,00	0,00	0,00	0,00
27.	Erwerb von beweglichem Sachvermögen	0,00	0,00	0,00	0,00	0,00	0,00
28.	Erwerb von Finanzvermögensanlagen	0,00	0,00	0,00	0,00	0,00	0,00
29.	Aktivierbare Zuwendungen	0,00	0,00	0,00	0,00	0,00	0,00
30.	Sonstige Investitionstätigkeit	0,00	0,00	0,00	0,00	0,00	0,00
31.	= Summe der Auszahlungen für Investitionstätigkeit	0,00	0,00	0,00	0,00	0,00	0,00
32.	Saldo aus Investitionstätigkeit	0,00	0,00	0,00	0,00	0,00	0,00
33.	Finanzmittel-Überschuss/ -Fehlbetrag	-417.372,55	-382.700,00	-385.500,00	-389.700,00	-394.000,00	-398.000,00
	Ein-, Auszahlungen aus Finanzierungstätigkeit	0,00	0,00	0,00	0,00	0,00	0,00
34.	Aufnahme von Krediten u. Darl. f. Investitionen	0,00	0,00	0,00	0,00	0,00	0,00

Teilfinanzhaushalt Produkt 52100 Bauverwaltung

Schüttorf Samtgemeinde

Nr.	Bezeichnung	Ergebnis 2015	Ansatz 2016	Ansatz 2017	Plan 2018	Plan 2019	Plan 2020
35.	Tilgung von Krediten u. Darl. f. Investitionen	0,00	0,00	0,00	0,00	0,00	0,00
36.	Saldo aus Finanzierungstätigkeit	0,00	0,00	0,00	0,00	0,00	0,00
37.	Finanzmittelveränderung	-417.372,55	-382.700,00	-385.500,00	-389.700,00	-394.000,00	-398.000,00

Produktbeschreibung Produkt 53810 Bau, Unterhaltung u. Betrieb von Abwasserkanälen, Bedürfnisanstalten u. dgl.

Schüttorf Samtgemeinde

Produktbereich	5	Gestaltung der Umwelt
Produktgruppe	538	Abwasserbeseitigung
Produkt	53810	Bau, Unterhaltung u. Betrieb von Abwasserkanälen, Bedürfnisanstalten u. dgl.

Verantwortliche Organisationseinheit

Bauwesen und Liegenschaften

Verantwortliche Person(en)

Elke Jobst

Gremien

Fachausschuss, Verwaltungsausschuss, Samtgemeinderat

Kurzbeschreibung

Planung und Bau von Oberflächenentwässerungsanlagen, Bearbeitung von Entwässerungsanträgen

Allgemeine Ziele

Ordnungsgemäße Sicherstellung der Oberflächenentwässerung im Bereich der Samtgemeinde Schüttorf.

Zielgruppe

Einwohner/innen, Antragsteller/innen

Teilergebnishaushalt Produkt 53810 Bau, Unterhaltung u. Betrieb von Abwasserkanälen, Bedürfnisanstalten u. dgl.

Schüttorf Samtgemeinde

Nr.	Bezeichnung	Ergebnis 2015	Ansatz 2016	Ansatz 2017	Plan 2018	Plan 2019	Plan 2020
	Ordentliche Erträge	0,00	0,00	0,00	0,00	0,00	0,00
1.	Steuern und ähnliche Abgaben	0,00	0,00	0,00	0,00	0,00	0,00
2.	Zuwendungen und allgemeine Umlagen	0,00	0,00	0,00	0,00	0,00	0,00
3.	Auflösungserträge aus Sonderposten	27.854,58	27.400,00	27.900,00	27.900,00	0,00	0,00
4.	sonstige Transfererträge	0,00	0,00	0,00	0,00	0,00	0,00
5.	öffentlich-rechtliche Entgelte	0,00	0,00	0,00	0,00	0,00	0,00
6.	privatrechtliche Entgelte	0,00	0,00	0,00	0,00	0,00	0,00
7.	Kostenerstattungen u. Kostenumlagen	0,00	0,00	0,00	0,00	0,00	0,00
8.	Zinsen und ähnliche Finanzerträge	0,00	0,00	0,00	0,00	0,00	0,00
9.	aktivierte Eigenleistungen	0,00	0,00	0,00	0,00	0,00	0,00
10.	Bestandsveränderungen	0,00	0,00	0,00	0,00	0,00	0,00
11.	sonstige ordentliche Erträge	0,00	0,00	0,00	0,00	0,00	0,00
12.	= Summe ordentliche Erträge	27.854,58	27.400,00	27.900,00	27.900,00	0,00	0,00
	Ordentliche Aufwendungen	0,00	0,00	0,00	0,00	0,00	0,00
13.	Aufwendungen für aktives Personal	0,00	0,00	0,00	0,00	0,00	0,00
14.	Aufwendungen für Versorgung	0,00	0,00	0,00	0,00	0,00	0,00
15.	Aufwendungen für Sach- u. Dienstleistungen	78.076,12	84.000,00	104.000,00	64.000,00	0,00	0,00
16.	Abschreibungen	45.878,86	47.500,00	48.900,00	48.900,00	0,00	0,00
17.	Zinsen und ähnliche Aufwendungen	0,00	0,00	0,00	0,00	0,00	0,00
18.	Transferaufwendungen	0,00	0,00	0,00	0,00	0,00	0,00
19.	sonstige ordentliche Aufwendungen	3.076,51	2.500,00	2.500,00	1.000,00	0,00	0,00
20.	= Summe ordentliche Aufwendungen	127.031,49	134.000,00	155.400,00	113.900,00	0,00	0,00
21.	ordentliches Ergebnis	-99.176,91	-106.600,00	-127.500,00	-86.000,00	0,00	0,00
22.	außerordentliche Erträge	0,00	0,00	0,00	0,00	0,00	0,00
23.	außerordentliche Aufwendungen	0,00	0,00	0,00	0,00	0,00	0,00
24.	außerordentliches Ergebnis	0,00	0,00	0,00	0,00	0,00	0,00
25.	Jahresergebnis	-99.176,91	-106.600,00	-127.500,00	-86.000,00	0,00	0,00
26.	Erträge aus internen Leistungsbeziehungen	0,00	0,00	0,00	0,00	0,00	0,00
27.	Aufwendungen aus internen Leistungsbeziehungen	0,00	0,00	0,00	0,00	0,00	0,00
28.	Saldo aus internen Leistungsbeziehungen	0,00	0,00	0,00	0,00	0,00	0,00
29.	Ergebnis mit internen Leistungsbeziehungen	-99.176,91	-106.600,00	-127.500,00	-86.000,00	0,00	0,00

Teilfinanzhaushalt Produkt 53810 Bau, Unterhaltung u. Betrieb von Abwasserkanälen, Bedürfnisanstalten u. dgl.

Schüttorf Samtgemeinde

Nr.	Bezeichnung	Ergebnis 2015	Ansatz 2016	Ansatz 2017	Plan 2018	Plan 2019	Plan 2020
	Einzahlungen aus laufender Verwaltungstätigkeit	0,00	0,00	0,00	0,00	0,00	0,00
1.	Steuern und ähnliche Abgaben	0,00	0,00	0,00	0,00	0,00	0,00
2.	Zuwendungen und allgemeine Umlagen	0,00	0,00	0,00	0,00	0,00	0,00
3.	sonstige Transfereinzahlungen	0,00	0,00	0,00	0,00	0,00	0,00
4.	öffentlich-rechtliche Entgelte	0,00	0,00	0,00	0,00	0,00	0,00
5.	privatrechtliche Entgelte	0,00	0,00	0,00	0,00	0,00	0,00
6.	Kostenerstattungen u. Kostenumlagen	0,00	0,00	0,00	0,00	0,00	0,00
7.	Zinsen und ähnliche Einzahlungen	0,00	0,00	0,00	0,00	0,00	0,00
8.	Einzahl. a. d. Veräußerung geringw. Vermögensg.	0,00	0,00	0,00	0,00	0,00	0,00
9.	sonstige haushaltswirksame Einzahlungen	0,00	0,00	0,00	0,00	0,00	0,00
10.	= Summe der Einzahlungen aus lfd. Verwaltungstätigkeit	0,00	0,00	0,00	0,00	0,00	0,00
	Auszahlungen aus lfd. Verwaltungs- tätigkeit	0,00	0,00	0,00	0,00	0,00	0,00
11.	Auszahlungen für aktives Personal	0,00	0,00	0,00	0,00	0,00	0,00
12.	Auszahlungen für Versorgung	0,00	0,00	0,00	0,00	0,00	0,00
13.	Auszahl. f. Sach- und Dienstleist. u. ger.Verm.	111.779,40	84.000,00	104.000,00	64.000,00	0,00	0,00
14.	Zinsen und ähnliche Auszahlungen	0,00	0,00	0,00	0,00	0,00	0,00
15.	Transferauszahlungen	0,00	0,00	0,00	0,00	0,00	0,00
16.	sonstige haushaltswirksame Auszahlungen	3.076,51	2.500,00	2.500,00	1.000,00	0,00	0,00
17.	= Summe der Auszahlungen aus lfd. Verwaltungstätigkeit	114.855,91	86.500,00	106.500,00	65.000,00	0,00	0,00
18.	Saldo aus lfd. Verwaltungstätigkeit	-114.855,91	-86.500,00	-106.500,00	-65.000,00	0,00	0,00
	Einzahlungen für Investitionstätigkeit	0,00	0,00	0,00	0,00	0,00	0,00
19.	Zuwendungen für Investitionstätigkeit	0,00	0,00	0,00	-1.210.000,00	0,00	0,00
20.	Beiträge u. ä. Entgelte f. Investitionstätigkeit	0,00	0,00	0,00	0,00	0,00	0,00
21.	Veräußerung von Sachvermögen	0,00	0,00	0,00	2.160.000,00	0,00	0,00
22.	Veräußerung von Finanzvermögensanlagen	0,00	0,00	0,00	0,00	0,00	0,00
23.	sonstige Investitionstätigkeit	0,00	0,00	0,00	0,00	0,00	0,00
24.	= Summe der Einzahlungen aus Investitionstätigkeit	0,00	0,00	0,00	950.000,00	0,00	0,00
	Auszahlungen für Investitionstätigkeit	0,00	0,00	0,00	0,00	0,00	0,00
25.	Erwerb von Grundstücken und Gebäuden	0,00	0,00	0,00	0,00	0,00	0,00
26.	Baumaßnahmen	58.144,02	162.000,00	175.000,00	0,00	0,00	0,00
27.	Erwerb von beweglichem Sachvermögen	0,00	0,00	0,00	0,00	0,00	0,00
28.	Erwerb von Finanzvermögensanlagen	0,00	0,00	0,00	0,00	0,00	0,00
29.	Aktivierbare Zuwendungen	0,00	0,00	0,00	0,00	0,00	0,00
30.	Sonstige Investitionstätigkeit	0,00	0,00	0,00	0,00	0,00	0,00
31.	= Summe der Auszahlungen für Investitionstätigkeit	58.144,02	162.000,00	175.000,00	0,00	0,00	0,00
32.	Saldo aus Investitionstätigkeit	-58.144,02	-162.000,00	-175.000,00	950.000,00	0,00	0,00
33.	Finanzmittel-Überschuss/ -Fehlbetrag	-172.999,93	-248.500,00	-281.500,00	885.000,00	0,00	0,00

Teilfinanzhaushalt Produkt 53810 Bau, Unterhaltung u. Betrieb von Abwasserkanälen,
Bedürfnisanstalten u. dgl.

Schüttorf Samtgemeinde

Nr.	Bezeichnung	Ergebnis 2015	Ansatz 2016	Ansatz 2017	Plan 2018	Plan 2019	Plan 2020
	Ein-, Auszahlungen aus Finanzierungstätigkeit	0,00	0,00	0,00	0,00	0,00	0,00
34.	Aufnahme von Krediten u. Darl. f. Investitionen	0,00	0,00	0,00	0,00	0,00	0,00
35.	Tilgung von Krediten u. Darl. f. Investitionen	0,00	0,00	0,00	0,00	0,00	0,00
36.	Saldo aus Finanzierungstätigkeit	0,00	0,00	0,00	0,00	0,00	0,00
37.	Finanzmittelveränderung	-172.999,93	-248.500,00	-281.500,00	885.000,00	0,00	0,00

Investitionen Produkt 53810 Bau, Unterhaltung u. Betrieb von Abwasserkanälen, Bedürfnisanstalten u. dgl.

Schüttorf Samtgemeinde

Nr. Bezeichnung	Jahres- ergebnis 2015	Ansatz 2016	Ansatz 2017	Finanzplan 2018	Finanzplan 2019	Finanzplan 2020	
I14-00-015 Sanierung RW-Kanal Nordhorner Str. 2. BA	-31.072,01	0,00	0,00	0,00	0,00	0,00	
26. - Baumaßnahmen	31.072,01	0,00	0,00	0,00	0,00	0,00	
I14-00-016 Sanierung RW-Kanal Salzberger Str. 2. BA	0,00	0,00	0,00	0,00	0,00	0,00	
I14-00-017 Sanierung RW-Kanal Eschen-/Brunnenstr.	-27.072,01	0,00	0,00	0,00	0,00	0,00	
26. - Baumaßnahmen	27.072,01	0,00	0,00	0,00	0,00	0,00	
I15-00-017 Planungskosten i.Z.GEP	0,00	0,00	0,00	0,00	0,00	0,00	
I16-00-020 RW-Kanal Baugeb.Krähenfurt	0,00	-15.000,00	-50.000,00	0,00	0,00	0,00	
26. - Baumaßnahmen	0,00	15.000,00	50.000,00	0,00	0,00	0,00	
I16-00-021 RW-Kanal Glatzer Straße	0,00	-30.000,00	0,00	0,00	0,00	0,00	
26. - Baumaßnahmen	0,00	30.000,00	0,00	0,00	0,00	0,00	
I16-00-022 RW-Kanal Ohne, Dorf	0,00	-75.000,00	-75.000,00	0,00	0,00	0,00	
26. - Baumaßnahmen	0,00	75.000,00	75.000,00	0,00	0,00	0,00	
I16-00-023 RW-Kanal Brunnenstraße	0,00	-5.000,00	0,00	0,00	0,00	0,00	
26. - Baumaßnahmen	0,00	5.000,00	0,00	0,00	0,00	0,00	
I16-00-024 RW-Kanal Tilsiter Straße	0,00	-35.000,00	0,00	0,00	0,00	0,00	
26. - Baumaßnahmen	0,00	35.000,00	0,00	0,00	0,00	0,00	
I16-00-025 RW-Kanal Wietkampstraße	0,00	-2.000,00	-50.000,00	0,00	0,00	0,00	
26. - Baumaßnahmen	0,00	2.000,00	50.000,00	0,00	0,00	0,00	
I18-00-003 Veräußerung des RW- Kanalnetzes	0,00	0,00	0,00	950.000,00	0,00	0,00	
19. + Zuwendungen für Investitionstätigkeit	0,00	0,00	0,00	-1.210.000,00	0,00	0,00	
21. + Veräußerung von Sachanlagen	0,00	0,00	0,00	2.160.000,00	0,00	0,00	

Produktbeschreibung Produkt 54100 Gemeindestraßen, Gemeindeverbindungsstraßen	
Schüttorf Samtgemeinde	
Produktbereich	5 Gestaltung der Umwelt
Produktgruppe	541 Gemeindestraßen
Produkt	54100 Gemeindestraßen, Gemeindeverbindungsstraßen
Verantwortliche Organisationseinheit	Verantwortliche Person(en)
Bauwesen und Liegenschaften	Elke Jobst
Gremien	
Planungs- und Umwelt-, Samtgemeindeausschuss, Samtgemeinderat	
Kurzbeschreibung	
Unterhaltung und Bereitstellung von Gemeindeverbindungsstraßen	
Allgemeine Ziele	
Schaffung und Erhaltung der Verkehrsinfrastruktur und Sicherstellung der Verkehrssicherheit	
Maßnahmen	
Ziele 2017	
Abschluss der Brückensanierungen im Bereich der Gemeindeverbindungsstraße Ohner Diek, Aufnahme der Planungen für die Bahnhofstraße in der Gemeinde Isterberg im Zusammenhang mit der Wiedereinführung des SPNV und Vorplanungen zum Ausbau des Haltepunktes in der Gemeinde Quendorf.	
Zielgruppe	
Allgemeinheit	
Auftragsgrundlage	
NStrG, politische Beschlüsse	

Teilergebnishaushalt Produkt 54100 Gemeindestraßen, Gemeindeverbindungsstraßen

Schüttrorf Samtgemeinde

Nr.	Bezeichnung	Ergebnis 2015	Ansatz 2016	Ansatz 2017	Plan 2018	Plan 2019	Plan 2020
	Ordentliche Erträge	0,00	0,00	0,00	0,00	0,00	0,00
1.	Steuern und ähnliche Abgaben	0,00	0,00	0,00	0,00	0,00	0,00
2.	Zuwendungen und allgemeine Umlagen	0,00	64.000,00	0,00	0,00	0,00	0,00
3.	Auflösungserträge aus Sonderposten	26.428,75	26.300,00	25.600,00	25.600,00	25.600,00	22.700,00
4.	sonstige Transfererträge	0,00	0,00	0,00	0,00	0,00	0,00
5.	öffentlich-rechtliche Entgelte	0,00	0,00	0,00	0,00	0,00	0,00
6.	privatrechtliche Entgelte	0,00	0,00	0,00	0,00	0,00	0,00
7.	Kostenerstattungen u. Kostenumlagen	40.610,92	42.000,00	42.500,00	43.000,00	43.500,00	44.000,00
8.	Zinsen und ähnliche Finanzerträge	0,00	0,00	0,00	0,00	0,00	0,00
9.	aktivierte Eigenleistungen	0,00	0,00	0,00	0,00	0,00	0,00
10.	Bestandsveränderungen	0,00	0,00	0,00	0,00	0,00	0,00
11.	sonstige ordentliche Erträge	0,00	300,00	200,00	200,00	200,00	200,00
12.	= Summe ordentliche Erträge	67.039,67	132.600,00	68.300,00	68.800,00	69.300,00	66.900,00
	Ordentliche Aufwendungen	0,00	0,00	0,00	0,00	0,00	0,00
13.	Aufwendungen für aktives Personal	40.631,11	41.900,00	43.200,00	43.600,00	44.000,00	44.400,00
14.	Aufwendungen für Versorgung	0,00	0,00	0,00	0,00	0,00	0,00
15.	Aufwendungen für Sach- u. Dienstleistungen	209.837,86	214.100,00	124.100,00	124.100,00	124.200,00	124.200,00
16.	Abschreibungen	68.096,72	70.500,00	64.200,00	63.900,00	63.900,00	57.700,00
17.	Zinsen und ähnliche Aufwendungen	0,00	0,00	0,00	0,00	0,00	0,00
18.	Transferaufwendungen	0,00	0,00	0,00	0,00	0,00	0,00
19.	sonstige ordentliche Aufwendungen	55.769,66	50.600,00	55.600,00	55.600,00	55.700,00	55.700,00
20.	= Summe ordentliche Aufwendungen	374.335,35	377.100,00	287.100,00	287.200,00	287.800,00	282.000,00
21.	ordentliches Ergebnis	-307.295,68	-244.500,00	-218.800,00	-218.400,00	-218.500,00	-215.100,00
22.	außerordentliche Erträge	0,00	0,00	0,00	0,00	0,00	0,00
23.	außerordentliche Aufwendungen	0,00	0,00	0,00	0,00	0,00	0,00
24.	außerordentliches Ergebnis	0,00	0,00	0,00	0,00	0,00	0,00
25.	Jahresergebnis	-307.295,68	-244.500,00	-218.800,00	-218.400,00	-218.500,00	-215.100,00
26.	Erträge aus internen Leistungsbeziehungen	0,00	0,00	0,00	0,00	0,00	0,00
27.	Aufwendungen aus internen Leistungsbeziehungen	0,00	0,00	0,00	0,00	0,00	0,00
28.	Saldo aus internen Leistungsbeziehungen	0,00	0,00	0,00	0,00	0,00	0,00
29.	Ergebnis mit internen Leistungsbeziehungen	-307.295,68	-244.500,00	-218.800,00	-218.400,00	-218.500,00	-215.100,00

Teilfinanzhaushalt Produkt 54100 Gemeindestraßen, Gemeindeverbindungsstraßen							
Schüttertorf Samtgemeinde							
Nr.	Bezeichnung	Ergebnis 2015	Ansatz 2016	Ansatz 2017	Plan 2018	Plan 2019	Plan 2020
	Einzahlungen aus laufender Verwaltungstätigkeit	0,00	0,00	0,00	0,00	0,00	0,00
1.	Steuern und ähnliche Abgaben	0,00	0,00	0,00	0,00	0,00	0,00
2.	Zuwendungen und allgemeine Umlagen	0,00	64.000,00	0,00	0,00	0,00	0,00
3.	sonstige Transfereinzahlungen	0,00	0,00	0,00	0,00	0,00	0,00
4.	öffentlich-rechtliche Entgelte	0,00	0,00	0,00	0,00	0,00	0,00
5.	privatrechtliche Entgelte	0,00	0,00	0,00	0,00	0,00	0,00
6.	Kostenerstattungen u. Kostenumlagen	40.610,92	42.000,00	42.500,00	43.000,00	43.500,00	44.000,00
7.	Zinsen und ähnliche Einzahlungen	0,00	0,00	0,00	0,00	0,00	0,00
8.	Einzahl. a. d. Veräußerung geringw. Vermögensg.	0,00	0,00	0,00	0,00	0,00	0,00
9.	sonstige haushaltswirksame Einzahlungen	0,00	0,00	0,00	0,00	0,00	0,00
10.	= Summe der Einzahlungen aus lfd. Verwaltungstätigkeit	40.610,92	106.000,00	42.500,00	43.000,00	43.500,00	44.000,00
	Auszahlungen aus lfd. Verwaltungs- tätigkeit	0,00	0,00	0,00	0,00	0,00	0,00
11.	Auszahlungen für aktives Personal	40.631,11	41.900,00	43.200,00	43.600,00	44.000,00	44.400,00
12.	Auszahlungen für Versorgung	0,00	0,00	0,00	0,00	0,00	0,00
13.	Auszahl. f. Sach- und Dienstleist. u. ger. Verm.	99.668,77	214.100,00	124.100,00	124.100,00	124.200,00	124.200,00
14.	Zinsen und ähnliche Auszahlungen	0,00	0,00	0,00	0,00	0,00	0,00
15.	Transferauszahlungen	0,00	0,00	0,00	0,00	0,00	0,00
16.	sonstige haushaltswirksame Auszahlungen	55.769,66	50.600,00	55.600,00	55.600,00	55.700,00	55.700,00
17.	= Summe der Auszahlungen aus lfd. Verwaltungstätigkeit	196.069,54	306.600,00	222.900,00	223.300,00	223.900,00	224.300,00
18.	Saldo aus lfd. Verwaltungstätigkeit	-155.458,62	-200.600,00	-180.400,00	-180.300,00	-180.400,00	-180.300,00
	Einzahlungen für Investitionstätigkeit	0,00	0,00	0,00	0,00	0,00	0,00
19.	Zuwendungen für Investitionstätigkeit	0,00	0,00	0,00	0,00	0,00	0,00
20.	Beiträge u. ä. Entgelte f. Investitionstätigkeit	0,00	0,00	0,00	0,00	0,00	0,00
21.	Veräußerung von Sachvermögen	0,00	0,00	0,00	0,00	0,00	0,00
22.	Veräußerung von Finanzvermögensanlagen	0,00	0,00	0,00	0,00	0,00	0,00
23.	sonstige Investitionstätigkeit	0,00	0,00	0,00	0,00	0,00	0,00
24.	= Summe der Einzahlungen aus Investitionstätigkeit	0,00	0,00	0,00	0,00	0,00	0,00
	Auszahlungen für Investitionstätigkeit	0,00	0,00	0,00	0,00	0,00	0,00
25.	Erwerb von Grundstücken und Gebäuden	0,00	0,00	0,00	0,00	0,00	0,00
26.	Baumaßnahmen	81.274,72	26.000,00	125.000,00	210.000,00	100.000,00	100.000,00
27.	Erwerb von beweglichem Sachvermögen	0,00	0,00	0,00	0,00	0,00	0,00
28.	Erwerb von Finanzvermögensanlagen	0,00	0,00	0,00	0,00	0,00	0,00
29.	Aktivierbare Zuwendungen	0,00	0,00	0,00	0,00	0,00	0,00
30.	Sonstige Investitionstätigkeit	0,00	0,00	0,00	0,00	0,00	0,00
31.	= Summe der Auszahlungen für Investitionstätigkeit	81.274,72	26.000,00	125.000,00	210.000,00	100.000,00	100.000,00
32.	Saldo aus Investitionstätigkeit	-81.274,72	-26.000,00	-125.000,00	-210.000,00	-100.000,00	-100.000,00
33.	Finanzmittel-Überschuss/ -Fehlbetrag	-236.733,34	-226.600,00	-305.400,00	-390.300,00	-280.400,00	-280.300,00
	Ein-, Auszahlungen aus Finanzierungstätigkeit	0,00	0,00	0,00	0,00	0,00	0,00
34.	Aufnahme von Krediten u. Darl. f. Investitionen	0,00	0,00	0,00	0,00	0,00	0,00

Teilfinanzhaushalt Produkt 54100 Gemeindestraßen, Gemeindeverbindungsstraßen

Schüttorf Samtgemeinde

Nr.	Bezeichnung	Ergebnis 2015	Ansatz 2016	Ansatz 2017	Plan 2018	Plan 2019	Plan 2020
35.	Tilgung von Krediten u. Darl. f. Investitionen	0,00	0,00	0,00	0,00	0,00	0,00
36.	Saldo aus Finanzierungstätigkeit	0,00	0,00	0,00	0,00	0,00	0,00
37.	Finanzmittelveränderung	-236.733,34	-226.600,00	-305.400,00	-390.300,00	-280.400,00	-280.300,00

Investitionen Produkt 54100 Gemeindestraßen, Gemeindeverbindungsstraßen							
Schüttertorf Samtgemeinde							
Nr. Bezeichnung	Jahres- ergebnis 2015	Ansatz 2016	Ansatz 2017	Finanzplan 2018	Finanzplan 2019	Finanzplan 2020	
I12-00-016 Erneuerung Gem.- Verb.-Straßen	0,00	0,00	0,00	0,00	0,00	0,00	
I13-00-001 Erneuerung Gem.- Verb.-Straße	0,00	0,00	0,00	0,00	0,00	0,00	
I13-00-032 Bewegl. Anlagevermögen Gemeindestraßen	0,00	0,00	0,00	0,00	0,00	0,00	
I14-00-002 Erneuerung Gem.- Verb.-Straßen	-79.018,71	0,00	0,00	0,00	0,00	0,00	
26. - Baumaßnahmen	79.018,71	0,00	0,00	0,00	0,00	0,00	
I15-00-001 Erneuerung Gem.- Verb.-Straßen	0,00	0,00	0,00	0,00	0,00	0,00	
I15-00-016 Erneuerung Brücke Wasserstiege, Samern	-2.256,01	-26.000,00	0,00	0,00	0,00	0,00	
26. - Baumaßnahmen	2.256,01	26.000,00	0,00	0,00	0,00	0,00	
I16-00-001 Erneuerung Gem.- Verb.-Straßen	0,00	0,00	0,00	0,00	0,00	0,00	
I16-00-032 Grundstücksankäufe u. verkäufe 2016 KT 54100	0,00	0,00	0,00	0,00	0,00	0,00	
I17-00-001 Erneuerung Gem.- Verb.-Straßen	0,00	0,00	-100.000,00	0,00	0,00	0,00	
26. - Baumaßnahmen	0,00	0,00	100.000,00	0,00	0,00	0,00	
I17-00-015 Straßenausbau Bahnhofstraße i.Z. SPNV	0,00	0,00	-25.000,00	-110.000,00	0,00	0,00	
26. - Baumaßnahmen	0,00	0,00	25.000,00	110.000,00	0,00	0,00	
I18-00-002 Erneuerung Gem.- Verb.-Straßen	0,00	0,00	0,00	-100.000,00	0,00	0,00	
26. - Baumaßnahmen	0,00	0,00	0,00	100.000,00	0,00	0,00	
I19-00-002 Erneuerung Gem.- Verb.-Straßen	0,00	0,00	0,00	0,00	-100.000,00	0,00	
26. - Baumaßnahmen	0,00	0,00	0,00	0,00	100.000,00	0,00	
I20-00-001 Erneuerung Gem.- Verb.-straßen	0,00	0,00	0,00	0,00	0,00	-100.000,00	
26. - Baumaßnahmen	0,00	0,00	0,00	0,00	0,00	100.000,00	

Produktbeschreibung Produkt 54500 Straßenreinigung, Straßenbeleuchtung		
Schüttorf Samtgemeinde		
Produktbereich	5	Gestaltung der Umwelt
Produktgruppe	545	Straßenreinigung, Straßenbeleuchtung
Produkt	54500	Straßenreinigung, Straßenbeleuchtung
Verantwortliche Organisationseinheit		Verantwortliche Person(en)
Bauwesen und Liegenschaften		Rudolf Nibbrig
Gremien		
Samtgemeindeausschuss und -rat		
Kurzbeschreibung		
Die Reinigung von öffentlichen Straßen, Wegen und Plätzen ist durch die Samtgemeinde sicherzustellen.		
Allgemeine Ziele		
Die Straßenreinigung ist entsprechend den rechtlichen und tatsächlichen Erfordernissen regelmäßig durchzuführen.		
Zielgruppe		
Allgemeinheit		
Auftragsgrundlage		
NStrG, Straßenreinigungssatzung, Straßenreinigungsverordnung, Straßenreinigungsgebührensatzung		

Teilergebnishaushalt Produkt 54500 Straßenreinigung, Straßenbeleuchtung

Schüttdorf Samtgemeinde

Nr.	Bezeichnung	Ergebnis 2015	Ansatz 2016	Ansatz 2017	Plan 2018	Plan 2019	Plan 2020
	Ordentliche Erträge	0,00	0,00	0,00	0,00	0,00	0,00
1.	Steuern und ähnliche Abgaben	0,00	0,00	0,00	0,00	0,00	0,00
2.	Zuwendungen und allgemeine Umlagen	0,00	0,00	0,00	0,00	0,00	0,00
3.	Auflösungserträge aus Sonderposten	0,00	0,00	0,00	0,00	0,00	0,00
4.	sonstige Transfererträge	0,00	0,00	0,00	0,00	0,00	0,00
5.	öffentlich-rechtliche Entgelte	20.241,36	20.500,00	20.500,00	20.500,00	20.500,00	20.500,00
6.	privatrechtliche Entgelte	0,00	0,00	0,00	0,00	0,00	0,00
7.	Kostenerstattungen u. Kostenumlagen	0,00	0,00	0,00	0,00	0,00	0,00
8.	Zinsen und ähnliche Finanzerträge	0,00	0,00	0,00	0,00	0,00	0,00
9.	aktivierte Eigenleistungen	0,00	0,00	0,00	0,00	0,00	0,00
10.	Bestandsveränderungen	0,00	0,00	0,00	0,00	0,00	0,00
11.	sonstige ordentliche Erträge	0,00	0,00	0,00	0,00	0,00	0,00
12.	= Summe ordentliche Erträge	20.241,36	20.500,00	20.500,00	20.500,00	20.500,00	20.500,00
	Ordentliche Aufwendungen	0,00	0,00	0,00	0,00	0,00	0,00
13.	Aufwendungen für aktives Personal	0,00	0,00	0,00	0,00	0,00	0,00
14.	Aufwendungen für Versorgung	0,00	0,00	0,00	0,00	0,00	0,00
15.	Aufwendungen für Sach- u. Dienstleistungen	34.742,34	45.000,00	47.000,00	48.000,00	49.000,00	50.000,00
16.	Abschreibungen	0,00	0,00	0,00	0,00	0,00	0,00
17.	Zinsen und ähnliche Aufwendungen	0,00	0,00	0,00	0,00	0,00	0,00
18.	Transferaufwendungen	0,00	0,00	0,00	0,00	0,00	0,00
19.	sonstige ordentliche Aufwendungen	0,00	300,00	300,00	300,00	300,00	300,00
20.	= Summe ordentliche Aufwendungen	34.742,34	45.300,00	47.300,00	48.300,00	49.300,00	50.300,00
21.	ordentliches Ergebnis	-14.500,98	-24.800,00	-26.800,00	-27.800,00	-28.800,00	-29.800,00
22.	außerordentliche Erträge	0,00	0,00	0,00	0,00	0,00	0,00
23.	außerordentliche Aufwendungen	0,00	0,00	0,00	0,00	0,00	0,00
24.	außerordentliches Ergebnis	0,00	0,00	0,00	0,00	0,00	0,00
25.	Jahresergebnis	-14.500,98	-24.800,00	-26.800,00	-27.800,00	-28.800,00	-29.800,00
26.	Erträge aus internen Leistungsbeziehungen	0,00	0,00	0,00	0,00	0,00	0,00
27.	Aufwendungen aus internen Leistungsbeziehungen	0,00	0,00	0,00	0,00	0,00	0,00
28.	Saldo aus internen Leistungsbeziehungen	0,00	0,00	0,00	0,00	0,00	0,00
29.	Ergebnis mit internen Leistungsbeziehungen	-14.500,98	-24.800,00	-26.800,00	-27.800,00	-28.800,00	-29.800,00

Teilfinanzhaushalt Produkt 54500 Straßenreinigung, Straßenbeleuchtung							
Schüttorf Samtgemeinde							
Nr.	Bezeichnung	Ergebnis 2015	Ansatz 2016	Ansatz 2017	Plan 2018	Plan 2019	Plan 2020
	Einzahlungen aus laufender Verwaltungstätigkeit	0,00	0,00	0,00	0,00	0,00	0,00
1.	Steuern und ähnliche Abgaben	0,00	0,00	0,00	0,00	0,00	0,00
2.	Zuwendungen und allgemeine Umlagen	0,00	0,00	0,00	0,00	0,00	0,00
3.	sonstige Transfereinzahlungen	0,00	0,00	0,00	0,00	0,00	0,00
4.	öffentlich-rechtliche Entgelte	20.241,36	20.500,00	20.500,00	20.500,00	20.500,00	20.500,00
5.	privatrechtliche Entgelte	0,00	0,00	0,00	0,00	0,00	0,00
6.	Kostenerstattungen u. Kostenumlagen	0,00	0,00	0,00	0,00	0,00	0,00
7.	Zinsen und ähnliche Einzahlungen	0,00	0,00	0,00	0,00	0,00	0,00
8.	Einzahl. a. d. Veräußerung geringw. Vermögensg.	0,00	0,00	0,00	0,00	0,00	0,00
9.	sonstige haushaltswirksame Einzahlungen	0,00	0,00	0,00	0,00	0,00	0,00
10.	= Summe der Einzahlungen aus lfd. Verwaltungstätigkeit	20.241,36	20.500,00	20.500,00	20.500,00	20.500,00	20.500,00
	Auszahlungen aus lfd. Verwaltungs- tätigkeit	0,00	0,00	0,00	0,00	0,00	0,00
11.	Auszahlungen für aktives Personal	0,00	0,00	0,00	0,00	0,00	0,00
12.	Auszahlungen für Versorgung	0,00	0,00	0,00	0,00	0,00	0,00
13.	Auszahl. f. Sach- und Dienstleist. u.ger.Verm.	37.563,88	45.000,00	47.000,00	48.000,00	49.000,00	50.000,00
14.	Zinsen und ähnliche Auszahlungen	0,00	0,00	0,00	0,00	0,00	0,00
15.	Transferauszahlungen	0,00	0,00	0,00	0,00	0,00	0,00
16.	sonstige haushaltswirksame Auszahlungen	0,00	300,00	300,00	300,00	300,00	300,00
17.	= Summe der Auszahlungen aus lfd. Verwaltungstätigkeit	37.563,88	45.300,00	47.300,00	48.300,00	49.300,00	50.300,00
18.	Saldo aus lfd. Verwaltungstätigkeit	-17.322,52	-24.800,00	-26.800,00	-27.800,00	-28.800,00	-29.800,00
	Einzahlungen für Investitionstätigkeit	0,00	0,00	0,00	0,00	0,00	0,00
19.	Zuwendungen für Investitionstätigkeit	0,00	0,00	0,00	0,00	0,00	0,00
20.	Beiträge u. ä. Entgelte f.Investitionstätigkeit	0,00	0,00	0,00	0,00	0,00	0,00
21.	Veräußerung von Sachvermögen	0,00	0,00	0,00	0,00	0,00	0,00
22.	Veräußerung von Finanzvermögensanlagen	0,00	0,00	0,00	0,00	0,00	0,00
23.	sonstige Investitionstätigkeit	0,00	0,00	0,00	0,00	0,00	0,00
24.	= Summe der Einzahlungen aus Investitionstätigkeit	0,00	0,00	0,00	0,00	0,00	0,00
	Auszahlungen für Investitionstätigkeit	0,00	0,00	0,00	0,00	0,00	0,00
25.	Erwerb von Grundstücken und Gebäuden	0,00	0,00	0,00	0,00	0,00	0,00
26.	Baumaßnahmen	0,00	0,00	0,00	0,00	0,00	0,00
27.	Erwerb von beweglichem Sachvermögen	0,00	0,00	0,00	0,00	0,00	0,00
28.	Erwerb von Finanzvermögensanlagen	0,00	0,00	0,00	0,00	0,00	0,00
29.	Aktivierbare Zuwendungen	0,00	0,00	0,00	0,00	0,00	0,00
30.	Sonstige Investitionstätigkeit	0,00	0,00	0,00	0,00	0,00	0,00
31.	= Summe der Auszahlungen für Investitionstätigkeit	0,00	0,00	0,00	0,00	0,00	0,00
32.	Saldo aus Investitionstätigkeit	0,00	0,00	0,00	0,00	0,00	0,00
33.	Finanzmittel-Überschuss/ -Fehlbetrag	-17.322,52	-24.800,00	-26.800,00	-27.800,00	-28.800,00	-29.800,00
	Ein-, Auszahlungen aus Finanzierungstätigkeit	0,00	0,00	0,00	0,00	0,00	0,00
34.	Aufnahme von Krediten u. Darl. f. Investitionen	0,00	0,00	0,00	0,00	0,00	0,00

Teilfinanzhaushalt Produkt 54500 Straßenreinigung, Straßenbeleuchtung

Schüttorf Samtgemeinde

Nr.	Bezeichnung	Ergebnis 2015	Ansatz 2016	Ansatz 2017	Plan 2018	Plan 2019	Plan 2020
35.	Tilgung von Krediten u. Darl. f. Investitionen	0,00	0,00	0,00	0,00	0,00	0,00
36.	Saldo aus Finanzierungstätigkeit	0,00	0,00	0,00	0,00	0,00	0,00
37.	Finanzmittelveränderung	-17.322,52	-24.800,00	-26.800,00	-27.800,00	-28.800,00	-29.800,00

Produktbeschreibung Produkt 55100 Öffentliches Grün/Landschaftsbau	
Schüttorf Samtgemeinde	
Produktbereich	5 Gestaltung der Umwelt
Produktgruppe	551 Öffentliches Grün/Landschaftsbau
Produkt	55100 Öffentliches Grün/Landschaftsbau
Verantwortliche Organisationseinheit	Verantwortliche Person(en)
Bauwesen und Liegenschaften	Dieter Salewski
Gremien	
Planungs- und Umweltausschuss, Samtgemeindeausschuss, Samtgemeinderat	
Kurzbeschreibung	
Unterhaltung der Wanderwege und des Aussichtsturmes auf dem Isterberg	
Allgemeine Ziele	
Förderung der öffentlichen Grünanlagen und des Wanderwegenetzes für die Erholungssuchenden.	
Erläuterungen	
Hier werden die Kosten für die Unterhaltung des Wanderwegenetzes und für den Aussichtsturm auf dem Isterberg ausgewiesen.	
Auftragsgrundlage	
Politische Beschlüsse	

Teilergebnishaushalt Produkt 55100 Öffentliches Grün/Landschaftsbau

Schüttdorf Samtgemeinde

Nr.	Bezeichnung	Ergebnis 2015	Ansatz 2016	Ansatz 2017	Plan 2018	Plan 2019	Plan 2020
	Ordentliche Erträge	0,00	0,00	0,00	0,00	0,00	0,00
1.	Steuern und ähnliche Abgaben	0,00	0,00	0,00	0,00	0,00	0,00
2.	Zuwendungen und allgemeine Umlagen	0,00	0,00	0,00	0,00	0,00	0,00
3.	Auflösungserträge aus Sonderposten	2.684,28	2.700,00	2.700,00	2.700,00	2.700,00	2.700,00
4.	sonstige Transfererträge	0,00	0,00	0,00	0,00	0,00	0,00
5.	öffentlich-rechtliche Entgelte	0,00	0,00	0,00	0,00	0,00	0,00
6.	privatrechtliche Entgelte	2.173,20	2.100,00	2.100,00	2.100,00	2.100,00	2.100,00
7.	Kostenerstattungen u. Kostenumlagen	0,00	0,00	0,00	0,00	0,00	0,00
8.	Zinsen und ähnliche Finanzerträge	0,00	0,00	0,00	0,00	0,00	0,00
9.	aktivierte Eigenleistungen	0,00	0,00	0,00	0,00	0,00	0,00
10.	Bestandsveränderungen	0,00	0,00	0,00	0,00	0,00	0,00
11.	sonstige ordentliche Erträge	0,00	0,00	0,00	0,00	0,00	0,00
12.	= Summe ordentliche Erträge	4.857,48	4.800,00	4.800,00	4.800,00	4.800,00	4.800,00
	Ordentliche Aufwendungen	0,00	0,00	0,00	0,00	0,00	0,00
13.	Aufwendungen für aktives Personal	0,00	0,00	0,00	0,00	0,00	0,00
14.	Aufwendungen für Versorgung	0,00	0,00	0,00	0,00	0,00	0,00
15.	Aufwendungen für Sach- u. Dienstleistungen	1.795,97	4.000,00	4.000,00	4.000,00	4.000,00	4.000,00
16.	Abschreibungen	4.309,05	4.300,00	4.300,00	4.300,00	4.300,00	4.300,00
17.	Zinsen und ähnliche Aufwendungen	0,00	0,00	0,00	0,00	0,00	0,00
18.	Transferaufwendungen	0,00	0,00	0,00	0,00	0,00	0,00
19.	sonstige ordentliche Aufwendungen	8.781,19	0,00	0,00	0,00	0,00	0,00
20.	= Summe ordentliche Aufwendungen	14.886,21	8.300,00	8.300,00	8.300,00	8.300,00	8.300,00
21.	ordentliches Ergebnis	-10.028,73	-3.500,00	-3.500,00	-3.500,00	-3.500,00	-3.500,00
22.	außerordentliche Erträge	0,00	0,00	0,00	0,00	0,00	0,00
23.	außerordentliche Aufwendungen	0,00	0,00	0,00	0,00	0,00	0,00
24.	außerordentliches Ergebnis	0,00	0,00	0,00	0,00	0,00	0,00
25.	Jahresergebnis	-10.028,73	-3.500,00	-3.500,00	-3.500,00	-3.500,00	-3.500,00
26.	Erträge aus internen Leistungsbeziehungen	0,00	0,00	0,00	0,00	0,00	0,00
27.	Aufwendungen aus internen Leistungsbeziehungen	0,00	0,00	0,00	0,00	0,00	0,00
28.	Saldo aus internen Leistungsbeziehungen	0,00	0,00	0,00	0,00	0,00	0,00
29.	Ergebnis mit internen Leistungsbeziehungen	-10.028,73	-3.500,00	-3.500,00	-3.500,00	-3.500,00	-3.500,00

Teilfinanzhaushalt Produkt 55100 Öffentliches Grün/Landschaftsbau							
Schüttdorf Samtgemeinde							
Nr.	Bezeichnung	Ergebnis 2015	Ansatz 2016	Ansatz 2017	Plan 2018	Plan 2019	Plan 2020
	Einzahlungen aus laufender Verwaltungstätigkeit	0,00	0,00	0,00	0,00	0,00	0,00
1.	Steuern und ähnliche Abgaben	0,00	0,00	0,00	0,00	0,00	0,00
2.	Zuwendungen und allgemeine Umlagen	0,00	0,00	0,00	0,00	0,00	0,00
3.	sonstige Transfereinzahlungen	0,00	0,00	0,00	0,00	0,00	0,00
4.	öffentlich-rechtliche Entgelte	0,00	0,00	0,00	0,00	0,00	0,00
5.	privatrechtliche Entgelte	2.173,20	2.100,00	2.100,00	2.100,00	2.100,00	2.100,00
6.	Kostenerstattungen u. Kostenumlagen	0,00	0,00	0,00	0,00	0,00	0,00
7.	Zinsen und ähnliche Einzahlungen	0,00	0,00	0,00	0,00	0,00	0,00
8.	Einzahl. a. d. Veräußerung geringw. Vermögensg.	0,00	0,00	0,00	0,00	0,00	0,00
9.	sonstige haushaltswirksame Einzahlungen	0,00	0,00	0,00	0,00	0,00	0,00
10.	= Summe der Einzahlungen aus lfd. Verwaltungstätigkeit	2.173,20	2.100,00	2.100,00	2.100,00	2.100,00	2.100,00
	Auszahlungen aus lfd. Verwaltungs- tätigkeit	0,00	0,00	0,00	0,00	0,00	0,00
11.	Auszahlungen für aktives Personal	0,00	0,00	0,00	0,00	0,00	0,00
12.	Auszahlungen für Versorgung	0,00	0,00	0,00	0,00	0,00	0,00
13.	Auszahl. f. Sach- und Dienstleist. u. ger. Verm.	1.370,47	4.000,00	4.000,00	4.000,00	4.000,00	4.000,00
14.	Zinsen und ähnliche Auszahlungen	0,00	0,00	0,00	0,00	0,00	0,00
15.	Transferauszahlungen	0,00	0,00	0,00	0,00	0,00	0,00
16.	sonstige haushaltswirksame Auszahlungen	8.781,19	0,00	0,00	0,00	0,00	0,00
17.	= Summe der Auszahlungen aus lfd. Verwaltungstätigkeit	10.151,66	4.000,00	4.000,00	4.000,00	4.000,00	4.000,00
18.	Saldo aus lfd. Verwaltungstätigkeit	-7.978,46	-1.900,00	-1.900,00	-1.900,00	-1.900,00	-1.900,00
	Einzahlungen für Investitionstätigkeit	0,00	0,00	0,00	0,00	0,00	0,00
19.	Zuwendungen für Investitionstätigkeit	0,00	0,00	0,00	0,00	0,00	0,00
20.	Beiträge u. ä. Entgelte f. Investitionstätigkeit	0,00	0,00	0,00	0,00	0,00	0,00
21.	Veräußerung von Sachvermögen	0,00	0,00	0,00	0,00	0,00	0,00
22.	Veräußerung von Finanzvermögensanlagen	0,00	0,00	0,00	0,00	0,00	0,00
23.	sonstige Investitionstätigkeit	0,00	0,00	0,00	0,00	0,00	0,00
24.	= Summe der Einzahlungen aus Investitionstätigkeit	0,00	0,00	0,00	0,00	0,00	0,00
	Auszahlungen für Investitionstätigkeit	0,00	0,00	0,00	0,00	0,00	0,00
25.	Erwerb von Grundstücken und Gebäuden	0,00	0,00	0,00	0,00	0,00	0,00
26.	Baumaßnahmen	0,00	0,00	0,00	0,00	0,00	0,00
27.	Erwerb von beweglichem Sachvermögen	0,00	0,00	0,00	0,00	0,00	0,00
28.	Erwerb von Finanzvermögensanlagen	0,00	0,00	0,00	0,00	0,00	0,00
29.	Aktivierbare Zuwendungen	0,00	0,00	0,00	0,00	0,00	0,00
30.	Sonstige Investitionstätigkeit	0,00	0,00	0,00	0,00	0,00	0,00
31.	= Summe der Auszahlungen für Investitionstätigkeit	0,00	0,00	0,00	0,00	0,00	0,00
32.	Saldo aus Investitionstätigkeit	0,00	0,00	0,00	0,00	0,00	0,00
33.	Finanzmittel-Überschuss/ -Fehlbetrag	-7.978,46	-1.900,00	-1.900,00	-1.900,00	-1.900,00	-1.900,00
	Ein-, Auszahlungen aus Finanzierungstätigkeit	0,00	0,00	0,00	0,00	0,00	0,00
34.	Aufnahme von Krediten u. Darl. f. Investitionen	0,00	0,00	0,00	0,00	0,00	0,00

Teilfinanzhaushalt Produkt 55100 Öffentliches Grün/Landschaftsbau

Schüttorf Samtgemeinde

Nr.	Bezeichnung	Ergebnis 2015	Ansatz 2016	Ansatz 2017	Plan 2018	Plan 2019	Plan 2020
35.	Tilgung von Krediten u. Darl. f. Investitionen	0,00	0,00	0,00	0,00	0,00	0,00
36.	Saldo aus Finanzierungstätigkeit	0,00	0,00	0,00	0,00	0,00	0,00
37.	Finanzmittelveränderung	-7.978,46	-1.900,00	-1.900,00	-1.900,00	-1.900,00	-1.900,00

Investitionen Produkt 55100 Öffentliches Grün/Landschaftsbau

Schüttorf Samtgemeinde

Nr. Bezeichnung	Jahres- ergebnis 2015	Ansatz 2016	Ansatz 2017	Finanzplan 2018	Finanzplan 2019	Finanzplan 2020	
I13-00-015 Projektzuschuss, Fussgängerbrücke Suddendorf	0,00	0,00	0,00	0,00	0,00	0,00	
I13-00-016 Projektzuschuss Brücke Vechtetal Quendorf	0,00	0,00	0,00	0,00	0,00	0,00	

Regelungen zur Bewirtschaftung der Haushaltsmittel des Haushaltes der Samtgemeinde Schüttorf für das Haushaltsjahr 2017

1. Allgemeines

Für die Gestaltung der Deckungsfähigkeit, Budgetierung und Übertragbarkeit sind die Vorschriften der neuen Gemeindehaushalts- und Kassenverordnung (GemHKVO) anzuwenden. Diese sind insbesondere in den §§ 4 und 17 – 20 GemHKVO festgelegt. Aus diesem Grund sollen für den Haushalt 2017 folgende Grundsätze gelten:

In § 4 der GemHKVO ist vorgesehen, dass Produktbereiche und Produktgruppen, die einen funktional begrenzten Aufgabenbereich darstellen, durch Haushaltsvermerk zu einer Bewirtschaftungseinheit (Budget) zusammengefasst werden können. Gem. § 19 Abs. 1 GemHKVO sind Ansätze für Aufwendungen einschl. Haushaltsreste innerhalb eines Budgets gegenseitig deckungsfähig. Dies gilt auch für die Auszahlungsansätze im Finanzhaushalt. Im Übrigen wird auf die Deckungsregeln der GemHKVO (§§ 17 – 20) hingewiesen.

Mehrerträge in den Budgets können – soweit sie für das Budget zweckgebunden sind - für Mehraufwendungen verwendet werden. In Zweifelsfragen ist das Verfahren mit dem Samtgemeindebürgermeister abzustimmen.

Die Budgets im Haushalt der Samtgemeinde Schüttorf sind im Wesentlichen produktorientiert ausgerichtet.

2. Budgetbildung gem. § 4 Abs. 3 GemHKVO

Im Ergebnishaushalt sollen zunächst gem. § 4 Abs. 3 GemHKVO in den folgenden Teilhaushalten Budgets gebildet werden.

Generell sind die Aufwendungen und Erträge eines Produktes/Kostenträgers jeweils als Budget anzusehen. Daneben werden folgende Produkte innerhalb der Teilhaushalte zu einem Budget zusammengefasst:

Fachbereich I - Allgemeine Verwaltung und Finanzen

Für den Bereich der politischen Steuerung und der allgemeinen Verwaltung die Produkte:

- 11100 Politische Steuerung,
- 11101 Verwaltungssteuerung,
- 11102 Gleichstellung von Mann und Frau
- 11103 Haushalts- und Rechnungswesen, Controlling
- 11105 EDV-Bereitstellung

Für den Bereich der Wirtschaftsförderung und den Tourismus die Produkte:

- 57100 Wirtschaftsförderung
- 57500 Tourismus

Fachbereich II - Ordnung und Soziales

Für den Bereich des Brand- und Katastrophenschutzes die Produkte:

- 12600 Brandschutz
- 12800 Katastrophenschutz

Für den Bereich der Schulverwaltung die Produkte:

- 21100 Grundschulen
- 21600 kombinierte Haupt und Realschule, Oberschule
- 24300 Sonstige schulische Angelegenheiten

In diesem Budget sind zur Detailbewirtschaftung sogen. „Unterbudgets“ eingerichtet, die von den jeweiligen Schulen in Eigenregie bewirtschaftet werden. Diese Schulbudgetsachkonten sind von der vorgenannten Budgetbildung auf Produktebene ausgenommen.

Für den Bereich der Sozialverwaltung die Produkte:

- 31190 Verwaltung der Sozialhilfe
- 31290 Verwaltungskosten Grundsicherung für Arbeitsuchende
- 31390 Verwaltung Asylbewerberleistungsgesetz
- 31500 Soziale Einrichtungen (Seniorenbeirat der Samtgemeinde)
- 34600 Wohngeld
- 34700 Bildung und Teilhabe nach dem Bundeskindergeldgesetz
- 35180 Beratung in Rentenangelegenheiten

Fachbereich III - Bauwesen und Liegenschaften

Für den Bereich der Liegenschaften die Produkte:

- 11104 Liegenschaftsverwaltung
- 41200 Gesundheitseinrichtungen

Für den Bereich der räumlichen Planung und Bauverwaltung die Produkte:

- 51100 Räumliche Planungs- und Entwicklungsmaßnahmen
- 52100 Bauverwaltung
-

Für den Bereich der öffentlichen Verkehrsinfrastruktur die Produkte:

- 54100 Gemeindestraßen/Gemeindeverbindungsstraßen
- 54500 Straßenreinigung, Straßenbeleuchtung
- 55100 Öffentliches Grün/Landschaftsbau

Die vorgenannten Budgets stellen jeweils einen funktional begrenzten Aufgabenbereich im Sinne der GemHKVO dar und werden zu einem Budget zusammengefasst. Sie umfassen sowohl die ordentlichen als auch die außerordentlichen Erträge und Aufwendungen bzw. Ein- und Auszahlungen.

3. Deckungsfähigkeit gem. § 19 GemHKVO

Zahlungswirksame Aufwendungen (mit Ausnahme der Personalkosten) innerhalb eines Budgets, einschließlich der Haushaltsreste, sind gegenseitig deckungsfähig.

Aufwendungen für Personal sind einschließlich der Haushaltsreste im gesamten Ergebnishaushalt gegenseitig deckungsfähig.

Budgets für die Verwaltung:

Die Summe der Ansätze für zahlungswirksame Aufwendungen aus laufender Verwaltungstätigkeit der einzelnen Budgets wird zu Gunsten von unerheblichen Auszahlungen für Investition- und Finanzierungstätigkeit innerhalb des Budgets für einseitig deckungsfähig erklärt. Als unerheblich gelten Auszahlungen bis zu 7,5 v. H der Gesamtsumme der geplanten zahlungswirksamen Aufwendungen des jeweiligen Budgets. Ausgenommen hiervon sind Personalaufwendungen, da diese im gesamten Ergebnishaushalt gegenseitig deckungsfähig und von den produktorientierten Budgets ausgenommen sind.

Budgets für die Schulen

Die Summe der Ansätze für zahlungsunwirksame Aufwendungen aus laufender Verwaltungstätigkeit in den von den jeweiligen Schulen in Eigenregie bewirtschafteten Budgets (Schulbudgets) wird zu Gunsten von unerheblichen Auszahlungen für Investitionen innerhalb des Budgets für einseitig deckungsfähig erklärt. Als unerheblich gelten Auszahlungen bis zu 10 v. H. der Gesamtsumme der für die jeweilige Schule geplanten zahlungsunwirksamen Aufwendungen des betreffenden Schulbudgets.

4. Zweckbindung gem. § 18 GemHKVO

Erträge und Einzahlungen sind auf die Verwendung für bestimmte Aufwendungen und Auszahlungen beschränkt, soweit dafür eine rechtliche Verpflichtung besteht. Darüber hinaus können zahlungswirksame Mehrerträge innerhalb der Budgets für Mehraufwendungen verwendet werden.

5. Übertragbarkeit von Haushaltsmitteln gem. § 20 GemHKVO

Alle Ermächtigungen für Auszahlungen für Investitionen und Investitionsförderungsmaßnahmen bleiben bis zur Abwicklung der letzten Zahlung für ihren Zweck verfügbar.

Ermächtigungen für Aufwendungen und die damit verbundenen Auszahlungen innerhalb eines Budgets werden für zeitlich übertragbar erklärt.

6. Finanzhaushalt

Im Finanzhaushalt sind die Ein- und Auszahlungen aus der Investitionstätigkeit insgesamt als ein Budget anzusehen. Die Einzahlungen und Auszahlungen aus der Finanzierungstätigkeit (Kredite u. Tilgung) bilden unter Einbeziehung der Auflösung von Geldanlagen im Finanzhaushalt ebenfalls ein Budget nach den Vorschriften der GemHKVO.

Schüttorf, 13.01.2017

S T E L L E N P L A N 2 0 1 7

(§ 5 GemHKVO)

Samtgemeinde Schüttorf

Stellenplan

Teil A: Beamte

Lfd. Nr.	Laufbahngruppen und Amtsbezeichnungen	Bes.-Gruppe	Zahl der Stellen im Haushaltsjahr 2017		insgesamt	Zahl der Stellen im Vorjahr			Vermerk
			insgesamt	davon aus der Berechnung der Stellenanteile nach § 26 Abs. 1 BBesG herausgenommen		davon am 30.06.2016		nicht besetzt	
						mit Beamten	mit tariff. Beschäftigten		
1	2	3	4	5	6	7	8	9	10
Samtgemeindeverwaltung									
<u>Beamte auf Zeit</u>									
1	Samtgemeindegemeindevorsteher	B 3	1		1	1	-	-	Erl. 1)
2	Erster Samtgemeinderat	A 16	1		1	1	-	-	Erl. 2)
<u>Gehobener Dienst</u>									
3	Samtgemeindeoberamtsrat/-rätin	A 13	1		1	1	-	-	
4	Samtgemeindebauoberamtsrat	A 13	1		1	1	-	-	
4	Samtgemeindeamtsrat/-amtsrätin	A 12	2		2	1	-	1	
5	Samtgemeindeoberinspektor	A 10	2		2	-	-	2	
6	Samtgemeindeinspektor	A 9	1		1	1	-	-	
<u>Mittlerer Dienst</u>									
7	Samtgemeindeamtsinspektor	A 9	1		1	1	-	-	
Insgesamt			10	0	10	7	0	3	

Erläuterungen:

1) Stelleninhaber erhält eine Dienstaufwandsentschädigung von monatlich 204,52 €.

2) Stelleninhaber erhält eine Dienstaufwandsentschädigung von mtl. 136,00 €.

Stellenplan

Teil B: Beschäftigte

Lfd. Nr.	Funktionsbezeichnung	Entgeltgruppe	Zahl der Stellen im Haushaltsjahr 2017	Zahl der Stellen im Vorjahr			Erläuterungen
				insgesamt	davon am 30.06.2016 tatsächlich besetzt	nicht besetzt	
1	2	3	4	5	6	7	8
	Samtgemeindeverwaltung						
1	Verw.-Angestellte/r	12	1	-	-	-	
2	Verw.-Angestellte/r	11	1	1	1	-	
3	techn. Angestellte	11	2	2	2	-	
4	Programmierer/in	10	1	1	1	-	nvb / Kostenerst. d. Itebo
5	Verw.-Angestellte/r	10	2	2	2	-	
6	Mitarbeiter Marketing-Tourismus-Kultur	10	1	-	-	-	
7	Vernetzungskraft	9	-	1	-	1	
8	Verw.-Fachangestellte/r	9 b	3	-	-	-	
9	Verw.-Angestellte/r	9 b	1	-	-	-	
10	Verw.-Angestellte/r	9 a	1	-	-	-	
11	Verw.-Fachangestellte/r	9	-	2	2	-	
12	Verw.-Angestellte/r	9	-	3	2	1	
13	Verw.-Fachangestellte/r	8	3	3	2	1	1 Stelle nvb
14	Verw.-Angestellte/r	8	2	2	2	-	1 Stelle nvb
15	Verw.-Angestellte/r	6	1	-	-	-	
16	Verw.-Angest.	6	3	4	4	-	3 Stellen nvb
17	Hausmeister	6	1	1	1	-	
18	Bauzeichner	6	1	1	1	-	
19	Verw.-Fachangestellte/r	5	1	1	1	-	
20	Verw.-Angestellte/r	5	11	11	10	1	9 Stellen nvb
21	Schulsekretärin	5	6	6	6	-	nvb
	Übertrag		42	41	37	4	

Lfd. Nr.	Funktionsbezeichnung	Entgeltgruppe	Zahl der Stellen im Haushaltsjahr 2017	Zahl der Stellen im Vorjahr			Erläuterungen
				insgesamt	tatsächlich besetzt	nicht besetzt	
1	2	3	4	5	6	7	8
	Übertrag		42	41	37	4	
22	Schulhausmeister	5	4	4	4		
23	Flüchtlingsbetreuung	3	1	1	1		
24	Politesse	3	2	2	2		
25	Bauhofmitarbeiter	2ü	1	1	1		
26	Mittagsbetreuung	2	9	8	8		nvb
27	Raumpflegerin/Hausmeister	2	5	5	5		nvb
	Insgesamt		64	62	58	4	
	"Annahelm"						
1	Krankenpflegehelferin	Kr 4 a		1	1		
2	Hausgehilfin	2	1	1	1		
	Insgesamt		1	2	2	0	

Anhang: Dienstkräfte in der Ausbildungszeit

I. Übersicht Nachwuchskräfte Beamte

Lfd. Nr.	Funktionsbezeichnung	Bes.-Gruppe	Zahl der Stellen im Haushaltsjahr 2017	Zahl der Stellen im Vorjahr			Erläuterungen
				insgesamt	davon am 30.06.2016 tatsächlich besetzt	nicht besetzt	
1	2	3	4	5	6	7	8
1	Samtgemeindeinspektor-Anwärter/in	Anwärterbezüge A 9 - A 11	1	1	-	1	

II. Übersicht Nachwuchskräfte Beschäftigte und informatorisch beschäftigte Dienstkräfte

Lfd. Nr.	Bezeichnung	Art der Vergütung	vorgesehen im Haushaltsjahr 2017	beschäftigt im Vorjahr am 01.10.2016	Erläuterungen
1	2	3	4	5	6
1	Verwaltungsfachangestellte/r	Ausbildungsvergütung	2	1	
	Insgesamt		2	1	

Stellenübersicht

Teil A: Aufteilung nach der Verwaltungsgliederung

I. Beamte

Gliederungsnummer	Organisationseinheit	Beamte auf Zeit		gehobener Dienst					mittlerer Dienst	zus.	Erläuterungen
		B 3	A 16	A 13	A 12	A 11	A 10	A 9	A 9		
0	Samtgemeindebürgermeister	1								1	
1	Haupt- und Kämmeriamt (einschl. Samtgemeindekasse, Steuerabteilung)		1	1	1		1			4	
2	Ordnungs- und Sozialamt (einschl. Versicherungsabteilung, Standesamt, Schulen und Sport)						1	1	1	3	
3	Bau- und Grundstücksamt (einschl. Bäder)			1	1					2	
4	"Annaheim"										
	Summe	1	1	2	2	0	2	1	1	10	

II. Beschäftigte

Gliederungsnummer	Organisationseinheit	Entgeltgruppen (TVöD)																	Bemerkungen	Gliederungsnummer	
		15	14	13	12	11	10	9b	9a	8	7	6	5	4	3	2ü	2	1			Kr 4a
0	Samtgemeindebürgermeister																			0	0
1	Haupt- und Kämmeriamt (einschl. Samtgemeindekasse, Steuerabteilung)						3	3				2	5							13	1
2	Ordnungs- und Sozialamt (einschl. Versicherungsabteilung, Standesamt, Schulen und Sport)				1	1		1	1	5		3	16		3		14			45	2
3	Bau- und Grundstücksamt					2	1					1	1			1				6	3
4	"Annaheim"																1			1	4
	Summe	0	0	0	1	3	4	4	1	5	0	6	22	0	3	1	15	0	0	65	

Eröffnungsbilanz Samtgemeinde Schüttorf zum 01.01.2012

AKTIVA		PASSIVA	
1. Immaterielles Vermögen	23.769,66 €	1. Nettosition	7.998.941,98 €
1.1 Konzessionen	- €	1.1 Basis Reinvermögen	1.280.946,89 €
1.2 Lizenzen	- €	1.1.1 Reinvermögen	1.280.946,89 €
1.3 Ähnliche Rechte	- €	1.1.2 Sollfehlbetrag aus kameralem Abschl. (Minusbetrag)	- €
1.4 Geleistete Investitionszuweisungen und -zuschüsse	- €	1.2 Rücklagen	- €
1.5 Aktivierter Umstellungsaufwand	- €	1.2.1 Rücklagen a. Überschüssen des ordentlichen Ergebn.	- €
1.6 Sonstiges immaterielles Vermögen	23.769,66 €	1.2.2 Rücklagen a. Überschüssen d. außerordentl. Ergebn.	- €
		1.2.4 Zweckgebundene Rücklagen	- €
2. Sachvermögen	21.995.806,88 €	1.2.5 Sonstige Rücklagen	- €
2.1 Unbebaute Grundstücke u. grundstücksgleiche Rechte	293.157,95 €	1.3 Jahresergebnis	- €
2.2 Bebaute Grundstücke und grundstücksgleiche Rechte	15.589.146,37 €	1.3.1 Fehlbeträge aus Vorjahren	- €
2.3 Infrastrukturvermögen	4.631.340,23 €	1.3.2 Jahresüberschuss/Jahresfehlbetrag	- €
2.4 Bauten auf fremden Grundstücken	- €	1.4 Sonderposten	6.717.995,09 €
2.5 Kunstgegenstände, Kulturdenkmäler	- €	1.4.1 Investitionszuweisungen und -zuschüsse	4.119.404,60 €
2.6 Maschinen und technische Anlagen; Fahrzeuge	1.017.324,13 €	1.4.2 Beiträge und ähnliche Entgelte	28.900,84 €
2.7 Betriebs- u. Geschäftsausstat., Pflanzen und Tiere	459.430,62 €	1.4.3 Gebührenaussgleich	- €
2.8 Vorräte	- €	1.4.4 Bewertungsausgleich	- €
2.9 Geleistete Anzahlungen, Anlagen im Bau	25.407,58 €	1.4.5 erhaltene Anzahlungen auf Sonderposten	1.000,00 €
		1.4.6 Sonstige Sonderposten	2.568.689,65 €
3. Finanzvermögen	348.986,70 €	2. Schulden	9.482.512,61 €
3.1 Anteile an verbundenen Unternehmen	- €	2.1 Geldschulden	9.445.181,84 €
3.2 Beteiligungen	182.153,72 €	2.1.1 Anleihen	- €
3.3 Sondervermögen mit Sonderrechnung	- €	2.1.2 Verbindlichkeiten aus Krediten für Investitionen	9.445.181,84 €
3.4 Ausleihungen	20.938,04 €	2.1.3 Liquiditätskredite	- €
3.5 Wertpapiere	- €	2.1.4 Sonstige Geldschulden	- €
3.6 Öffentlich-rechtliche Forderungen	64.148,77 €	2.2 Verbindlichkeiten aus kreditähnl. Rechtsgeschäften	- €
3.7 Forderungen aus Transferleistungen	- €	2.3 Verbindlichkeiten aus Lieferungen und Leistungen	- €
3.8 Sonstige privatrechtliche Forderungen	18.253,61 €	2.4 Transferverbindlichkeiten	- €
3.9 Sonstige Vermögensgegenstände	63.492,56 €	2.4.1 Finanzausgleichsverbindlichkeiten	- €
4. Liquide Mittel	1.110.081,92 €	2.4.2 Verb. a. Zuweisungen u. Zuschüssen f. lfd. Zwecke	- €
		2.4.3 Verbindlichkeiten aus Schuldendiensthilfen	- €
5. Aktive Rechnungsabgrenzung	- €	2.4.4 Soziale Leistungsverbindlichkeiten	- €
		2.4.5 Verbind. a. Zuweisungen u. Zuschüssen f. Investit.	- €
		2.4.6 Steuerverbindlichkeiten	- €
		2.4.7 Andere Transferverbindlichkeiten	- €
		2.5 Sonstige Verbindlichkeiten	37.330,77 €
		2.5.1 Durchlaufende Posten	37.325,77 €
		2.5.1.1 Verrechnete Mehrwertsteuer	- €
		2.5.1.2 Abzuführende Lohn- und Kirchensteuer	27.352,17 €
		2.5.1.3 Sonstige durchlaufende Posten	9.973,60 €
		2.5.2 Abzuführende Gewerbesteuer	- €
		2.5.3 Empfangene Auszahlungen	- €
		2.5.4 Andere sonstige Verbindlichkeiten	5,00 €
		3. Rückstellungen	5.997.190,57 €
		3.1 Pensionsrückstellungen u. ähnliche Verpflichtungen	5.777.543,81 €
		3.2 Rückstellungen für Altersteilzeit und ähnl. Maßn.	107.626,76 €
		3.3 Rückstellungen für unterlassene Instandhaltung	- €
		3.4 Rückst. f. d. Rekultiv. u. Nachs. geschl. Abfalld.	- €
		3.5 Rückstellungen für die Sanierung von Altlasten	- €
		3.6 Rückst. i. R. d. Finanzausgl. u. v. Steuerschuldv.	- €
		3.7 Rückst. f. dr. Verpfl. a. Bürgs., Gewähr. u. ähnl.	- €
		3.8 Andere Rückstellungen	112.020,00 €
		4. Passive Rechnungsabgrenzung	- €
Bilanzsumme	23.478.645,16 €	Bilanzsumme	23.478.645,16 €

Gem. § 54 Abs. 5 GemHKVO sind unter der Bilanz die Vorbelastungen künftiger Haushaltsjahre zu vermerken, sofern sie nicht auf der Passivseite auszuweisen sind:

Haushaltsreste aus dem Vorjahr	167.368,85 €
Bürgschaften	---
Gewährleistungsverträge	---
In Anspruch genommene Verpflichtungsermächtigungen	---
Verpflichtungen aus kreditähnlichen Rechtsgeschäften	---
Über das Haushaltsjahr hinaus gestundete Beträge	---

48465 Schüttorf, den 15.09.2015

Samtgemeinde Schüttorf
Der Samtgemeindebürgermeister

Windhaus

**Übersicht über Daten der Haushaltswirtschaft für Kommunen:
NKR für das Haushaltsjahr 2017**

Allgemeine Angaben:

Kommune:

Samtgemeinde Schüttdorf

15.482

Einwohnerzahl (Stichtag 30.06. des lfd. Jahres):

Ergebnishaushalt und -planung:

	2. Vorjahr	1. Vorjahr	Haushaltsjahr	1. Folgejahr	2. Folgejahr	3. Folgejahr
Gesamterträge:	-8.316.440,07	-8.722.100,00	-8.117.400,00	-7.900.500,00	-7.933.100,00	-7.920.800,00
Gesamtaufwendungen:	7.031.421,99	8.699.900,00	8.058.100,00	7.792.900,00	7.709.300,00	7.734.300,00
Gesamtergebnis:	-385.018,08	-22.200,00	-59.300,00	-107.600,00	-223.800,00	-188.500,00

Schuldenlage und -entwicklung:

	2. Vorjahr	1. Vorjahr	Haushaltsjahr	1. Folgejahr	2. Folgejahr	3. Folgejahr
Liquiditätskreditstand zum 31.12.:	0,00	0,00	0,00	0,00	0,00	0,00
Investiver Kreditstand zum 31.12.:	-7.798.858,48	-8.554.581,83	-8.728.381,83	-8.227.281,83	-7.734.281,83	-7.257.781,83
Kreditaufnahme im lfd. Jahr (ohne Umschuldung)	0,00	0,00	0,00	0,00	0,00	0,00
Tilgung im lfd. Jahr (ohne Umschuldung)	490.468,15	508.100,00	461.700,00	499.100,00	493.000,00	476.500,00
Neuverschuldung im lfd. Jahr	380.468,15	-679.800,00	-171.800,00	499.100,00	493.000,00	476.500,00

Bilanz:

	Geprüfte Eröffnungsbilanz vom 01.01.2012	vorletzte vorliegende Schlußbilanz vom 31.12.
Nettoposition gesamt:	7.998.941,88	0,00
Sollfehlbetrag aus kameralen Abschluss:	0	0
Jahresergebnis:	0,00	0,00

Ergänzende Information:

	1. Jahr	2. Vorjahr	3. Vorjahr
erhaltene Bedarfszuweisungen	0	0	0

	Haushaltsjahr	Landesdurchschnitt der Gemeindegrößenklassen
Hebesatz Grundsteuer A		
Hebesatz Grundsteuer B		
Hebesatz Gewerbesteuer		

	Durchschnittswert der letzten drei Jahre ... bis ...	Durchschnittswert der Vergleichsgruppe ... bis ...
Steuereinnahmekraft je Einwohnerin oder Einwohner		
	zum 31.12.2015	Durchschnittswert der Vergleichsgruppe zum 31.12.2015
investive Verschuldung je Einwohnerin oder Einwohner	503,72	555

Kennzahlen:

Kennzahl	Ansatz lfd. Jahr	Ansatz Vorjahr	Ergebnis Vorvorjahr
Steuerquote:	0	0	0
Personalintensität:	33,45	34,48	37,2
Zinslastquote:	3,35	3,84	4,05
Liquiditätskreditquote:	0	0	0

Kennzahlen:

Kennzahl	Ergebnis Vorvorjahr
Allgemeine Umlagequote:	-50,45
Zuschussquote an verbundene Unternehmen, Sondervermögen und Beteiligungen:	0,00
Abschreibungsintensität:	7,79
Reinvestitionsquote:	138,72
Verschuldungsgrad:	0,6

Bericht

**über die Beteiligungen an Unternehmen und Einrichtungen
-gemäß § 151 NKomVG in Verbindung mit § 1 Abs. 2 Nr. 10 GemHKVO-**

- A. Beteiligung an Unternehmen und Einrichtungen mit einer Beteiligung von 50 % und mehr**
 - a) Beteiligungsbericht**
 - b) Bilanz sowie Gewinn- und Verlustrechnung für das abgeschlossene Wirtschaftsjahr**

- B. Beteiligung an Unternehmen und Einrichtungen mit einer Beteiligung von weniger als 50 %**

A) Beteiligung an Unternehmen und Einrichtungen, an denen die Samtgemeinde Schüttorf mit mehr als 50 % beteiligt ist.

entfällt

B) Beteiligung an Unternehmen und Einrichtungen, an denen die Samtgemeinde Schüttorf mit weniger als 50 % beteiligt ist

1. Beteiligungsbericht der

Grafschafter Volksbank e.G.

Stand: 31.12.2015

Unternehmen	Rechtsform des Unternehmens	Gezeichnetes Stammkapital des Unternehmens €	davon Anteil der Samtgemeinde Schüttorf	
			absolut in €	in %
Grafschafter Volksbank e.G. Nordhorn	eingetragene Genossenschaft	ein Geschäftsanteil beträgt nach § 37 I der Satzung 260,00 €	176,89 € Haftungssumme 260,00 €	ein Anteil

Gegenstand des Unternehmens:

Zweck der Genossenschaft ist die wirtschaftliche Förderung und Betreuung der Mitglieder

Gegenstand des Unternehmens ist die Durchführung von banküblichen und ergänzenden Geschäften, insbesondere

- a) die Pflege des Spargedankens, vor allem durch Annahme von Spareinlagen
- b) die Annahme von sonstigen Einlagen
- c) die Gewährung von Krediten aller Art
- d) die Übernahme von Bürgschaften, Garantien und sonstigen Gewährleistungen sowie die Durchführung von Treuhandgeschäften
- e) die Durchführung des Zahlungsverkehrs
- f) die Durchführung des Auslandsgeschäftes einschließlich des An- und Verkaufs von Devisen und Sorten
- g) die Vermögensberatung, Vermögensvermittlung und Vermögensverwaltung
- h) der Erwerb und die Veräußerung sowie die Verwahrung und Verwaltung von Wertpapieren und anderen Vermögenswerten
- i) die Vermittlung oder der Verkauf von Bausparverträgen, Versicherungen, Immobilien und Reisen
- j) Entwicklung und Verkauf von Software

Organe des Unternehmens	bestehend aus
a) Vorstand	zwei Mitglieder, die Herren Kinser und Timmermann
b) Aufsichtsrat	dreizehn Mitglieder
c) Vertreterversammlung	Die Vertreterversammlung wird von gewählten Vertretern gebildet

2. Beteiligungsbericht der

Gesellschaft bürgerlichen Rechts der Kommunen der Landkreise Emsland, Grafschaft Bentheim und Osnabrück

Stand: 31.12.2015

Unternehmen	Rechtsform des Unternehmens	Gezeichnetes Stammkapital des Unternehmens €	davon Anteil der Samtgemeinde Schüttorf	
			absolut in €	in %
Gesellschaft bürgerlichen Rechts der Kommunen der Landkreise Emsland, Grafschaft Bentheim und Osnabrück	Gesellschaft bürgerlichen Rechts (GbR)	77.500,00	3.406,59	4,396%

Zweck der Gesellschaft ist der Erwerb und das Halten eines Geschäftsanteils an der ITEBO GmbH mit Sitz in Osnabrück.

Organe des Unternehmens	bestehend aus
a) Gesellschafterversammlung	30 Mitgliedsgemeinden
b) Geschäftsführer	Herr Matthias Lühn, Samtgemeindebürgermeister der Samtgemeinde Lengerich