



STADT SCHÜTTORF

HAUSHALT 2019



HAUSHALTSSATZUNG

UND

HAUSHALTSPLAN

2019

INHALTSÜBERSICHT

	Seite
Haushaltssatzung	1 - 3
Vorbericht	1 - 12
Gesamthaushalt	(vanille)
Gesamtergebnishaushalt.....	1 - 5
Gesamtfinanzhaushalt.....	6 - 7
Investitionen.....	8 - 13
Verpflichtungsermächtigungen	14
Querschnitt Ergebnishaushalt	15
Querschnitt Finanzhaushalt	16 - 17
 Haushaltsplan - bestehend aus Teilergebnishaushalt, Teilfinanzhaushalt, Produktbeschreibungen und Investitionen -	
1. Teilhaushalt 1 - Allgemeine Verwaltung und Finanzen	(grün)
Gesamtergebnis Teilhaushalt 1	18 - 20
11100 Politische Steuerung	21 - 24
11101 Verwaltungssteuerung	25 - 28
11103 Haushalts- und Rechnungswesen, Controlling	29 - 32
12100 Statistik und Wahlen	33 - 36
25200 Nichtwissenschaftliche Museen, Sammlungen	37 - 40
36500 Tageseinrichtungen für Kinder	41 - 45
53500 Kombinierte Versorgung	46 - 49
57100 Wirtschaftsförderung	50 - 53
57304 Sonstige wirtschaftliche Unternehmen	54 - 57
61100 Steuern, allgemeine Zuweisungen, allgemeine Umlagen.....	58 - 62
61200 Sonstige allgemeine Finanzwirtschaft.....	63 - 66
2. Teilhaushalt 2 - Ordnung und Soziales	(rosé)
Gesamtergebnis Teilhaushalt 2	67 - 69
26200 Musikpflege	70 - 73
28100 Heimat- und sonstige Kulturpflege	74 - 78
36200 Jugendarbeit	79 - 82
36601 Kommunales Jugendzentrum	83 - 87
36603 Jugendheim Jahnstraße	88 - 91
42100 Förderung des Sports	92 - 96
42401 Sporthallen und -plätze	97 - 101
57301 Märkte	102 - 105
3. Teilhaushalt 3 - Bauwesen und Liegenschaften	(bleu)
Gesamtergebnis Teilhaushalt 3	106 - 108
11104 Liegenschaftsverwaltung	109 - 113
36602 Spielplätze	114 - 118
51100 Räumliche Planungs- und Entwicklungsmaßnahmen	119 - 123
52100 Bauverwaltung	124 - 127
52220 Grunderwerb zur Weiterveräußerung (Bauland) Eigener Wohnungsbau ...	128 - 132
52300 Denkmalschutz und -pflege	133 - 137
53810 Bau, Unterhaltung und Betrieb von Abwasserkanälen, Bedürfnisanstalten und dgl.	138 - 141
54100 Gemeindestraßen, Gemeindeverbindungsstraßen	142 - 147
54500 Straßenreinigung, Straßenbeleuchtung	148 - 152
54600 Parkeinrichtungen	153 - 157
55100 Öffentliches Grün/Landschaftsbau	158 - 161

55200 Öffentliche Gewässer / Wasserbauliche Anlagen	162 - 166
57302 Sonstige öffentliche Einrichtungen	167 - 171
57303 Baubetriebshof	172 - 176
57305 Bürgerzentrum „Alte Kirchschele“	177 - 181

Haushaltpläne der Stiftungen	(gelb)
1. Haushaltsplan der Stiftung Heiliger Geist	1 - 13
2. Haushaltsplan des Reformierten Armenfonds	1 - 13

Regelungen zur Bewirtschaftung der Haushaltsmittel des Haushaltes der Stadt Schüttorf für das Haushaltsjahr 2018	(rosa)
	1 - 3

Anlagen zum Haushaltsplan

Stellenplan	(grün)
--------------------------	---------------

Übersicht über die Daten der Haushaltswirtschaft für Kommunen	(grün)
---	---------------

Schlussbilanz der Stadt Schüttorf und der Stiftungen zum 31.12.2012

Wohnungsgesellschaft Schüttorf mbH	(bleu)
---	---------------

- a) Jahresbilanz 2017
- b) Gewinn- und Verlustrechnung 2017
- c) Wirtschaftsplan 2019 - Finanzplan -
- d) Wirtschaftsplan 2019 - Erfolgsplan -

Wirtschaftsbetriebe Schüttorf . Emsbüren GmbH	(blau)
--	---------------

Wirtschaftsbetriebe Schüttorf . Emsbüren GmbH

- a) Konsolidierte Jahresbilanz 2017
- b) Konsolidierte Gewinn- und Verlustrechnung 2017

Wirtschaftsbetriebe Schüttorf . Emsbüren GmbH

- a) Jahresbilanz 2017
- b) Gewinn- und Verlustrechnung 2017
- c) Wirtschaftsplan 2019
 - Mittelfristplanung Bilanz 2019
 - Mittelfristplanung Gewinn- und Verlustrechnung 2019

Stadtwerke Schüttorf . Emsbüren GmbH

- a) Jahresbilanz 2017
- b) Gewinn- und Verlustrechnung 2017
- c) Wirtschaftsplan 2019
 - Mittelfristplanung Bilanz 2019
 - Mittelfristplanung Gewinn- und Verlustrechnung 2019

Bericht über Beteiligungen an Unternehmen und Einrichtungen	(weiß)
--	---------------

- A) Beteiligungen an Unternehmen und Einrichtungen, an denen die Stadt Schüttorf mit 50 % und mehr beteiligt ist
 - 1. Wirtschaftsbetriebe der Stadt Schüttorf GmbH
 - 2. Wohnungsgesellschaft Schüttorf mbH
- B) Beteiligungen an Unternehmen und Einrichtungen, an denen die Stadt Schüttorf mit weniger als 50 % beteiligt ist
 - 1. Grafschafter Volksbank e.G.

Aufgrund des § 112 des Niedersächsischen Kommunalverfassungsgesetzes hat der Rat der Stadt Schüttorf am 20.02.2019 folgende Haushaltssatzung für das Haushaltsjahr 2019 beschlossen:

§ 1

Der Haushaltsplan für das Haushaltsjahr 2019 wird

1. im Ergebnishaushalt mit dem jeweiligen Gesamtbetrag	
1.1 der ordentlichen Erträge auf	19.907.700,00 €
1.2 der ordentlichen Aufwendungen auf	19.859.800,00 €
1.3 der außerordentlichen Erträge auf	500.000,00 €
1.4 der außerordentlichen Aufwendungen auf	0,00 €
2. im Finanzhaushalt mit dem jeweiligen Gesamtbetrag	
2.1 der Einzahlungen aus laufender Verwaltungstätigkeit auf	19.266.400,00 €
2.2 der Auszahlungen aus laufender Verwaltungstätigkeit auf	18.551.100,00 €
2.3 der Einzahlungen für Investitionstätigkeit auf	5.248.800,00 €
2.4 der Auszahlungen für Investitionstätigkeit auf	5.593.800,00 €
2.5 der Einzahlungen für Finanzierungstätigkeit auf	0,00 €
2.6 der Auszahlungen für Finanzierungstätigkeit auf	275.900,00 €

festgesetzt.

Nachrichtlich:

Gesamtbetrag der Einzahlungen des Finanzhaushaltes:	24.515.200,00 €
Gesamtbetrag der Auszahlungen des Finanzhaushaltes:	24.420.800,00 €

§ 2

Der Gesamtbetrag der vorgesehenen Kreditaufnahmen für Investitionen und Investitionsförderungsmaßnahmen (**Kreditermächtigung**) wird auf 0 € festgesetzt.

§ 3

Der Gesamtbetrag der **Verpflichtungsermächtigungen** wird auf 6.530.000,00 € festgesetzt.

§ 4

Der Höchstbetrag, bis zu dem im Haushaltsjahr 2019 **Liquiditätskredite** zur rechtzeitigen Leistung von Auszahlungen in Anspruch genommen werden dürfen, wird auf 2.500.000 € festgesetzt.

§ 5

Die Steuersätze (Hebesätze) für die Realsteuern werden für das Haushaltsjahr 2019 wie folgt festgesetzt:

1. Grundsteuer	
a) für die land- und forstwirtschaftlichen Betriebe (Grundsteuer A)	325 v. H.
b) für die Grundstücke (Grundsteuer B)	325 v. H.
2. Gewerbesteuer	355 v. H.

§ 6

Dieser Satzung sind die Haushaltspläne für die von der Stadt verwalteten rechtlich unselbstständigen Stiftungen beigelegt. Sie werden für das Haushaltsjahr wie folgt festgesetzt:

1. Stiftung Heiliger Geist

1. im Ergebnishaushalt mit dem jeweiligen Gesamtbetrag	
1.1 der ordentlichen Erträge auf	21.500,00 €
1.2 der ordentlichen Aufwendungen auf	21.100,00 €
1.3 der außerordentlichen Erträge auf	0,00 €
1.4 der außerordentlichen Aufwendungen auf	0,00 €
2. im Finanzhaushalt mit dem jeweiligen Gesamtbetrag	
2.1 der Einzahlungen aus laufender Verwaltungstätigkeit auf	21.500,00 €
2.2 der Auszahlungen aus laufender Verwaltungstätigkeit auf	21.100,00 €
2.3 der Einzahlungen für Investitionstätigkeit auf	6.700,00 €
2.4 der Auszahlungen für Investitionstätigkeit auf	0,00 €
2.5 der Einzahlungen für Finanzierungstätigkeit auf	0,00 €
2.6 der Auszahlungen für Finanzierungstätigkeit auf	0,00 €

Nachrichtlich:

Gesamtbetrag der Einzahlungen des Finanzhaushaltes:	28.200,00 €
Gesamtbetrag der Auszahlungen des Finanzhaushaltes:	21.100,00 €

2. Reformierter Armenfonds

1. im Ergebnishaushalt mit dem jeweiligen Gesamtbetrag	
1.1 der ordentlichen Erträge auf	2.600,00 €
1.2 der ordentlichen Aufwendungen auf	2.400,00 €
1.3 der außerordentlichen Erträge auf	0,00 €
1.4 der außerordentlichen Aufwendungen auf	0,00 €
2. im Finanzhaushalt mit dem jeweiligen Gesamtbetrag	
2.1 der Einzahlungen aus laufender Verwaltungstätigkeit auf	2.600,00 €
2.2 der Auszahlungen aus laufender Verwaltungstätigkeit auf	2.400,00 €
2.3 der Einzahlungen für Investitionstätigkeit auf	0,00 €
2.4 der Auszahlungen für Investitionstätigkeit auf	0,00 €
2.5 der Einzahlungen für Finanzierungstätigkeit auf	0,00 €
2.6 der Auszahlungen für Finanzierungstätigkeit auf	0,00 €

Nachrichtlich:


Gesamtbetrag der Einzahlungen des Finanzhaushaltes:	2.600,00 €
Gesamtbetrag der Auszahlungen des Finanzhaushaltes:	2.400,00 €

Schüttorf, 20.02.2019



Tüchter
Bürgermeister

Stadt Schüttorf



Windhaus
Stadtdirektor

Vorbericht gem. § 6 KomHKVO

I. Einführung

Alle niedersächsischen Kommunen waren gesetzlich dazu verpflichtet, bis zum 01.01.2012 ihr Rechnungswesen von der Kameralistik auf ein doppisches Haushalts- und Rechnungswesen (Neues Kommunales Rechnungswesen – NKR) umzustellen.

Die Stadt Schüttorf hat ab dem Haushaltsjahr 2012 das Rechnungswesen von der Kameralistik auf das sogenannte doppische Haushalts- und Rechnungswesen (NKR) umgestellt.

Die erste Eröffnungsbilanz für das Jahr 2012 wurde erstellt und ist inzwischen vom Rechnungs- und Kommunalprüfungsamt des Landkreises geprüft worden. Diese geprüfte Eröffnungsbilanz wurde vom Rat entsprechend beschlossen. Der Jahresabschluss 2012 ist ebenfalls fertiggestellt und liegt dem Rechnungs- und Kommunalprüfungsamt zur Prüfung vor.

II. Der Haushaltsplan im NKR - Gesamtplan und Teilhaushalte

Der Ergebnis- und Finanzhaushalt wird zunächst auf der Ebene der gesamten Verwaltung als **Gesamthaushalt** in der obersten Ebene (Ebene 1) dargestellt.

Der Gesamthaushalt ist nach § 4 KomHKVO in Teilhaushalte (Teilergebnis- bzw. Teilfinanzhaushalte) zu gliedern, damit eine produktorientierte Gliederung und Darstellung erleichtert wird. Die Gliederung der Teilhaushalte entspricht der örtlichen Verwaltungsgliederung. Nachfolgende Teilhaushalte wurden gebildet:

Teilhaushalt 1 Politische Steuerung, Allgemeine Verwaltung und Finanzen

- 11100 Politische Steuerung
- 11101 Verwaltungssteuerung
- 11103 Haushalts- und Rechnungswesen, Controlling
- 12100 Statistik und Wahlen
- 25200 Nichtwissenschaftliche Museen, Sammlungen
- 36500 Tageseinrichtungen für Kinder
- 53500 Kombinierte Versorgung
- 57100 Wirtschaftsförderung
- 57304 Sonstige wirtschaftliche Unternehmen
- 61100 Steuern, allgemeine Zuweisungen, allgemeine Umlagen
- 61200 Sonstige allgemeine Finanzwirtschaft

Teilhaushalt 2: Ordnung und Soziales

- 26200 Musikpflege
- 28100 Heimat- und sonstige Kulturpflege
- 36200 Jugendarbeit - Streetworker
- 36601 Kommunales Jugendzentrum

36603 Jugendheim u. Familienservicebüro Jahnstraße
 42100 Förderung des Sports
 42401 Sporthallen und –plätze
 57301 Märkte

Teilhaushalt 3: Bauwesen und Liegenschaften

11104 Liegenschaftsverwaltung
 36602 Spielplätze
 51100 Räumliche Planungs- und Entwicklungsmaßnahmen
 52100 Bau- und Grundstücksordnung
 52220 Grunderwerb zur Weiterveräußerung (Bauland)
 52300 Denkmalschutz und –pflege
 53810 Abwasserkanalisation, Bedürfnisanstalten u. dgl.
 54100 Gemeindestraßen, Gemeindeverbindungsstraßen
 54500 Straßenreinigung, Straßenbeleuchtung
 54600 Parkeinrichtungen
 55100 Öffentliches Grün, Landschaftsbau
 55200 Öffentl. Gewässer, Wasserbauliche Anlagen
 57302 Sonstige öffentliche Einrichtungen
 57303 Baubetriebshof
 57305 Bürgerzentrum Kirchgasse

IV. Entwicklung in den vorangegangenen Haushaltsjahren

1. Rückblick auf das Haushaltsjahr 2017

Die Haushaltssatzung der Stadt Schüttorf für das Haushaltsjahr 2017 wurde vom Rat der Stadt Schüttorf am 27.03.2017 verabschiedet. Der Ergebnishaushalt schloss

in den ordentlichen Erträgen mit	18.150.600 € und
in den ordentlichen Aufwendungen mit	18.251.400 €

ab. Es wurde ein Fehlbetrag im ordentlichen Ergebnis in Höhe von 100.800 € ausgewiesen.

Im außerordentlichen Ergebnis wurde ein Überschuss von 145.000 € ausgewiesen, so dass im Gesamtergebnis mit einem Überschuss von 44.200 € geplant wurde.

Kreditaufnahmen waren im Haushaltsplan 2017 nicht geplant.

Verpflichtungsermächtigungen wurden für Nachfolgejahre in Höhe von 950.000 € veranschlagt.

Der vorläufige Jahresabschluss 2017 zeigt folgendes Ergebnis:

ordentliche Erträge	19.911.990,70 € und
ordentliche Aufwendungen	18.270.075,39 €.

Der vorläufige Jahresüberschuss im Ergebnishaushalt belief sich somit auf 1.641.915,31 € und lag folglich um 1.541.115,31 € über dem veranschlagten Ergebnis. Unter Berücksichtigung des außerordentlichen Ergebnisses von 1.007.433,68 € wurde im Jahresergebnis ein Überschuss in Höhe von 2.649.348,99 € erwirtschaftet. Dieses sehr gute Jahresergebnis konnte erzielt werden, weil die Steuereinnahmen insbesondere bei der Gewerbesteuer und den Anteilen an der Einkommenssteuer deutlich über den kalkulierten Ansätzen gelegen haben. Im Bereich der Aufwendungen führte eine konsequent sparsame Mittelbewirtschaftung zu spürbaren Einsparungen, die ebenfalls zu diesem guten Jahresergebnis beitrugen.

Im Finanzhaushalt war zu Beginn des Haushaltsjahres 2017 ein Anfangsbestand an liquiden Mitteln mit 4.188.724,88 € vorhanden. Am Jahresende 2017 lag der Bestand dann bei 5.416.293,07.

Die Schulden entwickelten sich 2017 wie folgt:

Stand am Jahresanfang:	3.725.799,28 €
Kreditaufnahme:	0,00 €
Tilgung:	263.881,38 €
Stand am Jahresende	3.461.917,90 €

Damit ergibt sich eine Pro-Kopf-Verschuldung von 274,39 €.

Im Haushaltsjahr 2017 wurde im investiven Bereich mit dem Bau eines Kunstrasenplatzes im Sportpark an der Salzberger Straße begonnen. Der Bau einer weiteren Krippengruppe am ev.-ref. Kindergarten an der Mauerstraße wurde zum Abschluss gebracht und diese Einrichtung konnte pünktlich zum Kindergartenjahr 2017/2018 in Betrieb genommen werden. Weiter wurde mit einem Anbau an der städtischen Kindertagesstätte „Rückauer Rasselbande“ gestartet. Im Neubaugebiet Salzberger Straße sind die planungsrechtlichen Voraussetzungen geschaffen worden und die Erschließung dieses Neubaugebietes ist entsprechend vorbereitet worden.

2. Überblick über die Finanzwirtschaft im Haushaltsjahr 2018

Die Haushaltssatzung der Stadt Schüttdorf für das Haushaltsjahr 2018 wurde vom Rat der Stadt Schüttdorf am 14.03.2018 verabschiedet.

Der **Ergebnishaushalt 2018** umfasst ein Volumen von

Ordentlichen Erträgen	19.201.400 €
<u>Ordentlichen Aufwendungen</u>	<u>19.291.500 €</u>
Ordentliches Ergebnis	- 90.100 €
Außerordentlichen Erträgen	400.000 €
<u>Außerordentlichen Aufwendungen</u>	<u>0 €</u>
Außerordentliches Ergebnis	400.000 €

Unter Berücksichtigung des außerordentlichen Ergebnisses wurde mit einem Gesamtergebnis von 309.900 € geplant.

Der **Finanzhaushalt 2018** umfasst ein Volumen von

Einzahlungen	21.406.200 €
<u>Auszahlungen</u>	<u>20.489.000 €</u>
Veränderung des Zahlungsmittelbestandes	917.200 €
davon:	
Einzahlungen aus laufender Verwaltungstätigkeit	18.595.200 €
Auszahlungen aus laufender Verwaltungstätigkeit	8.108.800 €
Einzahlungen aus Investitionstätigkeit	2.811.000 €
Auszahlungen aus Investitionstätigkeit	2.110.800 €
Einzahlungen aus Finanzierungstätigkeit	0 €
Auszahlungen aus Finanzierungstätigkeit	269.400 €

Verpflichtungsermächtigungen wurden bis zu einer Höhe von 615.000 € festgesetzt. Der Höchstbetrag der Kassenkredite wurde auf 2.500.000 € festgeschrieben. Kreditaufnahmen wurden nicht veranschlagt. Am Jahresende 2018 ergibt sich somit eine Verringerung des Schuldenstandes um planmäßig 275.900 auf 3.186.018 €. Das entspricht einer Pro-Kopf-Verschuldung von 250,79 €.

Die im investiven Bereich ausgewiesenen zahlreichen Baumaßnahmen wurden in 2018 so weit wie möglich in Angriff genommen und weitgehend auch fertiggestellt. Der Erweiterungsbau am städtischen Kindergarten „Rüskauer Rasselbande“ konnte in 2018 zum Abschluss gebracht werden. Die Erschließung des Baugebietes an der Salzberger Straße konnte abgeschlossen werden, so dass die Baureife für alle Grundstücke in diesem gesamten Plangebiet erreicht werden konnte. Mit dem Anbau am DRK-Kindergarten an der Schillerstraße wurde ebenfalls begonnen, der dann im Jahres 2019 fertiggestellt wird.

3. Haushaltswirtschaft im Haushaltsjahr 2019

Der **Ergebnishaushalt 2019** umfasst ein Volumen von

Ordentlichen Erträgen	19.907.700 €
<u>Ordentlichen Aufwendungen</u>	<u>19.859.800 €</u>
Ordentliches Ergebnis	47.900 €
Außerordentlichen Erträgen	500.000 €
<u>Außerordentlichen Aufwendungen</u>	<u>0 €</u>
Außerordentliches Ergebnis	500.000 €

Unter Berücksichtigung des außerordentlichen Ergebnisses ist mit einem Jahresergebnis von 547.900 € zu rechnen.

Der **Finanzhaushalt 2019** umfasst ein Volumen von

Einzahlungen	24.515.200 €
Auszahlungen	24.420.800 €
Veränderung des Zahlungsmittelbestandes	94.400 €

davon:

Einzahlungen aus laufender Verwaltungstätigkeit	19.266.400 €
Auszahlungen aus laufender Verwaltungstätigkeit	18.551.100 €

Einzahlungen aus Investitionstätigkeit	5.248.800 €
Auszahlungen aus Investitionstätigkeit	5.593.800 €

Einzahlungen aus Finanzierungstätigkeit	0 €
Auszahlungen aus Finanzierungstätigkeit	275.900 €

Der Ergebnishaushalt 2019 für die einzelnen Teilhaushalte wird wie folgt geplant:

Teilhaushalt	Erträge	Aufwendungen	Überschuss (+) Fehlbetrag (-)
1 - Allgemeine Verwaltung und Finanzen	18.625.900 €	15.371.600 €	3.254.300 €
2 - Ordnung und Soziales	193.600 €	1.084.800 €	- 891.200 €
3 - Bauwesen und Liegenschaften	1.088.200 €	3.403.400 €	- 2.315.200 €
	19.907.700 €	19.859.800 €	47.900 €
außerordentliche Erträge	500.000 €	0 €	500.000 €
Jahresergebnis:	20.407.700 €	19.859.800 €	547.900 €

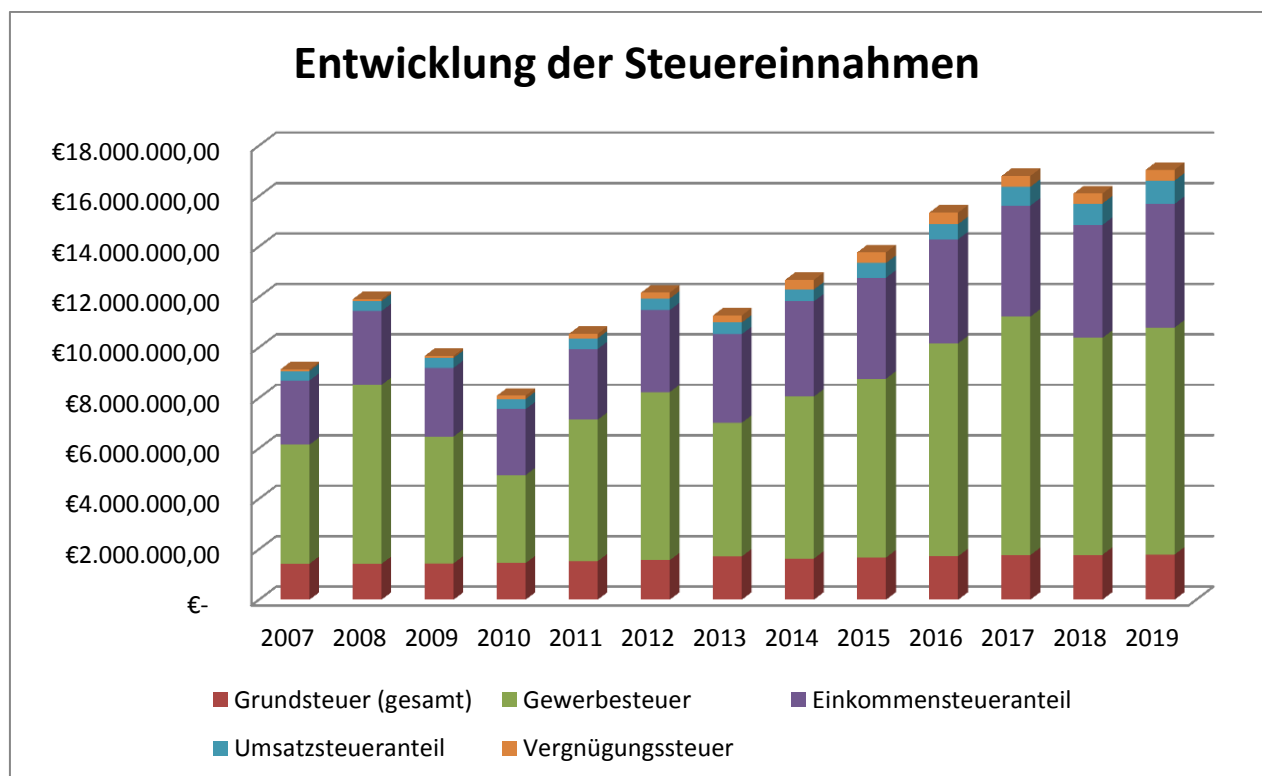
Kreditaufnahmen sind für 2019 nicht eingeplant.

Verpflichtungsermächtigungen sind bis zur Höhe von 6.530.000 € für die nachfolgenden mehrjährigen Investitionsmaßnahmen geplant, und zwar für die Erschließung des Baugebietes Krähenfurt, 3. Bauabschnitt mit 650.000 €, den geplanten Neubau des Soziokulturellen Zentrums mit 3.430.000 €, die Umsetzung der Maßnahmen im Rahmen der Stadtsanierung im Bereich Bahnhofsquartier mit 1.000.000 € und den geplanten Bau einer weiteren Kindertagesstätte in Schüttorf mit 1.400.000 €.

Die wesentlichen Erträge bei der Stadt sind im Teilhaushalt 1 unter dem Produkt 61100 veranschlagt. Dies sind die Realsteuereinnahmen. Die Grundsteuereinnahmen wurden mit insgesamt 1.787.300 € veranschlagt und liegen damit um lediglich 8.800 € über dem Ansatz von 2018. An Gewerbesteuereinnahmen werden in 2019 im Planentwurf 9.000.000 € erwartet. Dieser Ansatz liegt um 400.000 € nochmals deutlich über dem Ansatz des Vorjahres.

Die weitere große Ertragsposition der Stadt ist der Anteil an der Einkommenssteuer. Dieser Anteil ist mit 4.900.000 € um 425.000 € höher veranschlagt als 2018. Der Umsatzsteueranteil liegt voraussichtlich bei 925.000 € und ist mit einer Steigerung von 75.000 € gegenüber dem Ansatz des Vorjahres eingeplant. Der bei der Vergnügungssteuer eingeplante Ansatz von 430.000 € wurde um 30.000 € gegenüber dem Vorjahr erhöht. Die Zuweisung von der Samtgemeinde an die Stadt Schüttdorf beläuft sich auf rd. 134.900 € und liegt lediglich um rd. 250 € unter dem Betrag des Vorjahres.

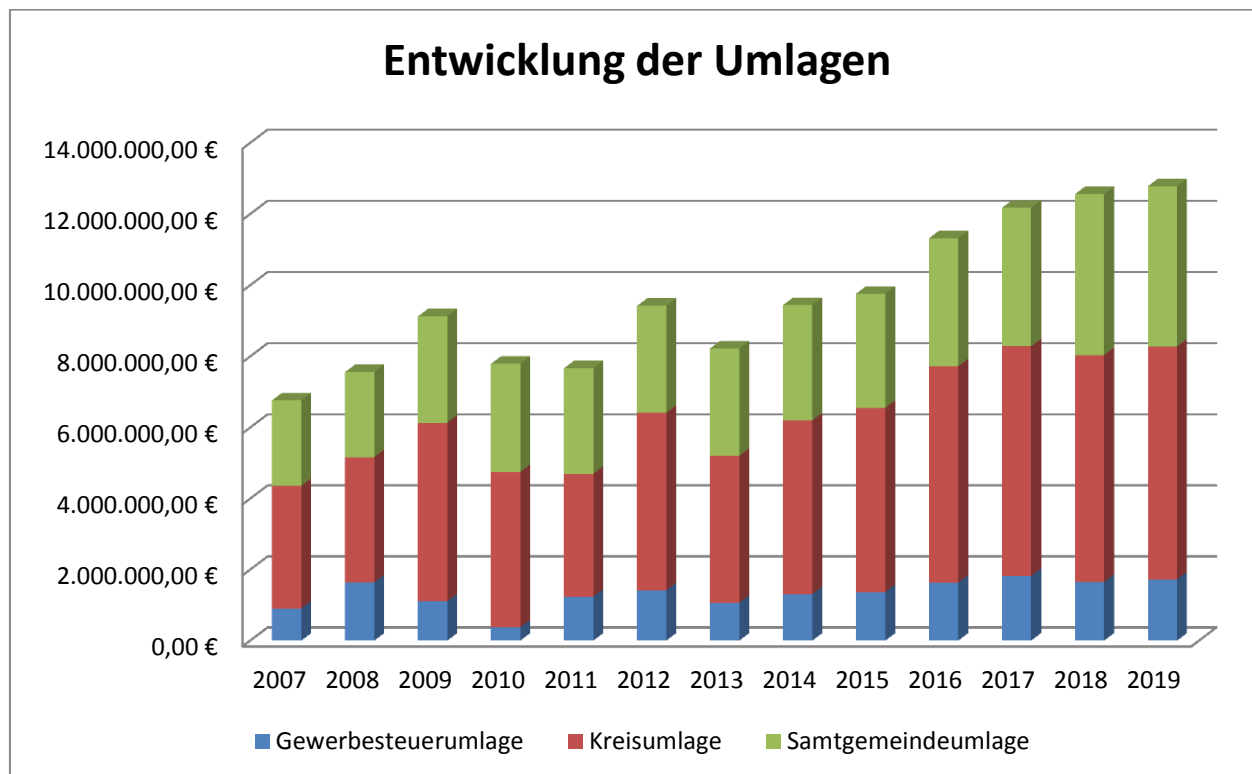
Die nachstehende Grafik zeigt die Entwicklung der Steuereinnahmen in den letzten 10 Jahren.



In diesem Haushaltsjahr 2019 ist eine Gewinnabführung der Stadtwerke Schüttdorf-Emsbüren GmbH in Höhe von 300.000 € vorgesehen. Diese ist um 100.000 € niedriger angesetzt als im Vorjahr.

Auf der Aufwandsseite schlagen, abhängig von den erzielten Erträgen, die Kreisumlage mit einer Höhe von 6.553.500 € und die Samtgemeindeumlage mit 4.501.300 € besonders zu Buche. Die an das Land zu zahlende Gewerbesteuerumlage ist mit 1.724.000 € veranschlagt worden. Der Landkreis hat den Kreisumlagehebesatz um 1,5 Prozentpunkte gesenkt, so dass die Stadt um rd. 209.600 € entlastet wird. Dieser Betrag steht für Investitionen zusätzlich zur Verfügung.

Die zu zahlenden Umlagen in den letzten 10 Jahren werden in der nachfolgenden Grafik dargestellt:



Im Bereich der Personalkosten ist Tarifabschluss für den Bereich der Beschäftigten entsprechend eingeplant.

Die Bewirtschaftungskosten wurden aufgrund der Abrechnungen mit den Energieversorgern aus den Vorjahren angepasst, wobei Preisveränderungen soweit wie möglich berücksichtigt wurden.

Im Bereich der Gebäudeunterhaltungen sind verschiedene, absolut notwendige und dringend erforderliche Maßnahmen aufgenommen worden. Im Vergleich zum Vorjahr ist für Gebäudeunterhaltungsmaßnahmen mit insgesamt 365.700 € ein erheblicher Betrag (2018 = 292.300 €) bereitgestellt worden. In diesem Betrag ist ein zweiter Teilbetrag in Höhe von 60.000 € enthalten, der für die grundlegende Sanierung der historischen Stadtmauer vorgesehen ist. Aber auch in den unterschiedlichen Liegenschaften (Sporthallen, Kindergarten, Familienservicebüro und städtischen Wohnhäusern) sind zahlreiche und notwendige Unterhaltungsmaßnahmen geplant.

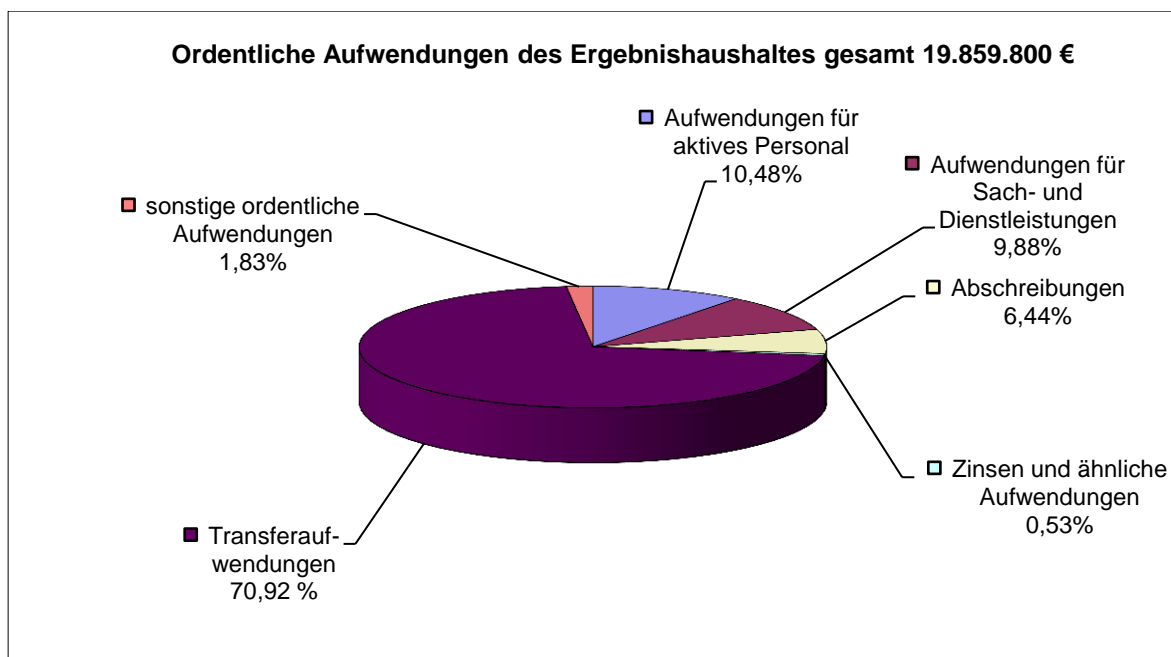
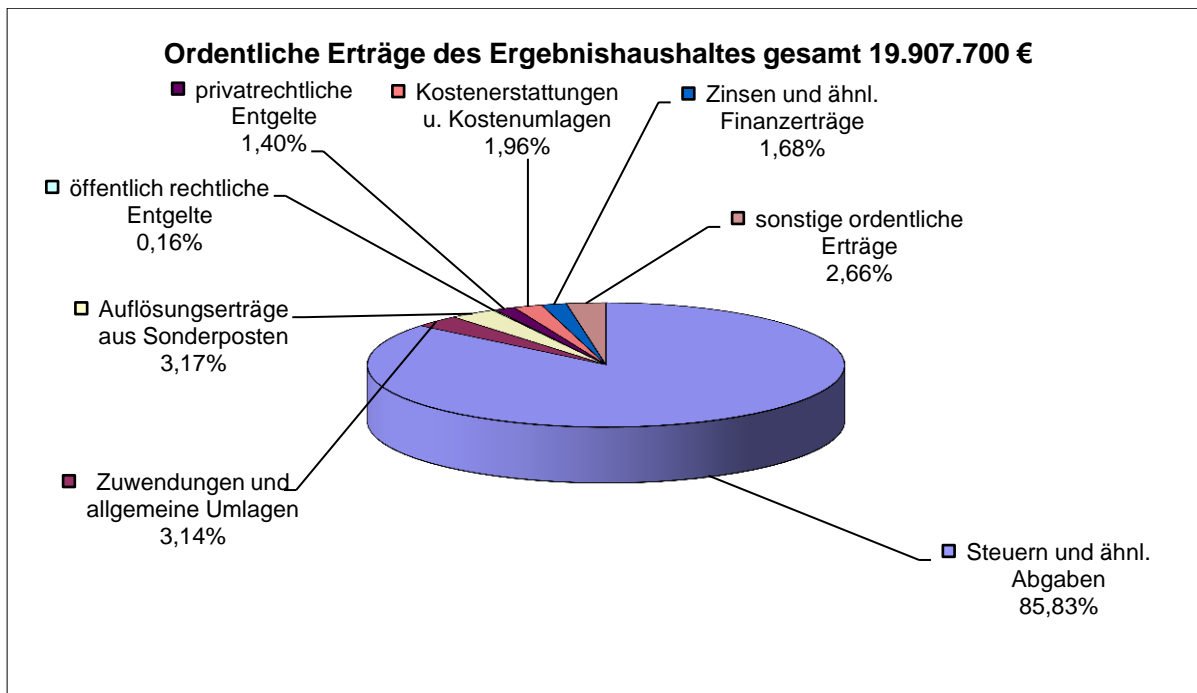
Besonders schlägt im Bereich des Produktes 36500 „Tageseinrichtungen für Kinder“ das zu erwartende Defizit im städtischen Haushalt mit insgesamt 1.608.500 € außerordentlich stark zu Buche. Dieser Zuschussbetrag ist der aufgrund der Einführung der Beitragsbefreiung der Kindergartenplätze gegenüber dem Vorjahr nochmals gestiegen, weil die Einnahmeausfälle durch den Wegfall der Elternbeiträge durch die erhöhten Zuweisungen des Landes nicht in vollem Umfang ausgeglichen werden können. Weiter ist es erforderlich, die Anzahl der Kindertagesstätten weiter zu erhöhen, damit der voraussichtliche Bedarf an weiteren Betreuungsplätzen abgedeckt werden kann.

Die veranschlagten Investitionen haben in der Doppik im Haushaltsjahr selbst nur noch Auswirkungen auf den Finanzhaushalt und wirken sich in den nachfolgenden Jahren über die zu erwirtschaftenden Abschreibungen auf den Ergebnishaushalt aus. An größeren Maßnahmen sind nachfolgende Beträge eingeplant:

	Auszahlung	Einzahlung
Neubau Wietkampsporthalle (Restzahlung n. Gewährleistungsablauf)	7.300 €	
Radweg Emslandstraße Für diese Baumaßnahme sind insgesamt 175.000 € bereitgestellt.	115.000 €	
Erschließung Baugebiet Salzberger Straße Einnahmen aus Ablösebeiträgen		900.000 €
Teilerschließung Baugeb. Krähenfurt, II. Bauabschnitt Der Endausbau im Bereich der Hinterstraße usw. ist geplant.	620.000 €	300.000 €
Grundstücksankäufe Für mögliche Grunderwerbsangelegenheiten im Rahmen der langfristigen Stadtentwicklung ist dieser Ansatz vorgesehen.	1.000.000 €	
Grundstücksverkäufe – Produkt 51100 In 2019 werden einige Gewerbegrundstücke veräußert.		600.000 €
Grundstücksverkäufe – Produkt 52220 Verkauf von Wohnbaulandgrundstücken		1.700.000 €
Erwerb bewegl. Vermögen Baubetriebshof Für den Bauhof ist die Beschaffung versch. Fahrzeuge und Geräte erforderlich.	200.000 €	
Beschaffung Spielgeräte f. Kinderspielplätze Umsetzung der politischen Vorgaben im Rahmen des Kinderspielplatzkonzeptes.	67.000 €	
Teilerschließung Baugeb. Krähenfurt, III. Bauabschnitt (Planungskosten)	50.000 €	
Enderschließung Baugebiet Nordhorner Straße (Planungskosten)	25.000 €	
Herstellung einer Stichstraße im Industriegeb. Im Gewerbegebiet an der Textilstraße ist eine kleinteiligere Binnenerschließung erforderlich. Der Landkreis bezuschusst diese Maßnahme mit eine 25 %-igen Förderung.	350.000 €	87.500 €
Bau einer weiteren Kindertagesstätte (1. Teilbetrag) Es besteht Bedarf für eine weitere KiTa mit 2 Kindergarten- und 2 Krippengruppen.	1.400.000 €	495.000 €

Eigenanteil zur Stadtsanierung im „Bahnhofsquartier“	450.000 €	300.000 €
Die Stadt wurde in das Stadtsanierungsprogramm aufgenommen. Die notwendigen bewilligten jährlichen Mittel von Bund und Land sind um den Eigenanteil der Stadt (1/3) aufzustocken.		
Fahrradständer an der Jahn- und Vechtesporthalle	20.000 €	
An den beiden Sporthallen sollen die Fahrradständer ersetzt werden.		
Beleuchtung der historischen Stadtmauer	50.000 €	
Im Rahmen der Sanierungsmaßnahmen an der historischen Stadtmauer sollen Beleuchtungskörper für angemessene Lichteffekte an diesem Denkmal sorgen.		
Einbau LED-Beleuchtung – Jahnsporthalle	65.000 €	25.000 €
(Zuschuss vom Bund = rd. 40 %, in 2020) Die Beleuchtung der Jahnsporthalle soll komplett auf energiesparende LED-Beleuchtung umgestellt werden.		
Investitionskostenzuschuss an die Samtgemeinde zum Bau eines Feuerwehrhauses	542.000 €	
Um die erforderliche Investition durch die Samtgemeinde durchführen zu können, ist ein Investitionskostenzuschuss der Mitgliedsgemeinden zur Stärkung der Liquidität der Samtgemeinde zwingend nötig.		
Ausstattung von Büro- u. Sozialräumen beim Bauhof	15.000 €	
Durch die Aufgabe der Räumlichkeiten durch die Kreisstraßenmeisterei sollen die Räume für den städt. Bauhof hergerichtet werden.		
Dorfplatzumgestaltung im OT Suddendorf	33.000 €	33.000 €
Im Rahmen eines Leaderprojektes soll der Dorfplatz im OT Suddendorf umgestaltet werden. Diese Maßnahme wird zu 100 % aus Leadermitteln bezuschusst.		
Neubau eines soziokulturellen Zentrums	500.000 €	333.300 €
Der Ratsbeschluss für den Bau dieses Zentrums ist gefasst. Diese Baumaßnahme ist auf max. 4.000.000 € gedeckelt. Die ersten Haushaltsmittel hierfür sind entsprechend veranschlagt.		
Umbau Einmündungsbereich Färberstraße/Nordring	10.000 €	
Es ist eine Entschärfung der Einmündungsbereiche für Fußgänger und Radfahrer im Bereich der Färberstraße/Nordring vorgesehen. Diese Maßnahme bedarf einer konkreten Vorplanung u. Prüfung unter Einbindung der Verkehrskommission.		
Neubau Bushaltestelle, Postweg, OT Suddendorf	7.500 €	
Die Verwaltung wird den Sachverhalt prüfen und diesem dem PUA zur Beratung vorlegen. Besonders wird der Bedarf ermittelt.		

Die hier genannten Beträge sind jeweils Bruttobeträge. Die für die jeweilige Investition zugesagten bzw. in Aussicht gestellten Zuwendungen und Zuschüsse Dritter sind entsprechend vermerkt. Das Investitionsvolumen (Baumaßnahmen, Erwerb von bewegl. Sachvermögen und aktivierbare Zuwendungen) beläuft sich in 2019 auf 5.593.800 €. Die Summe der Einzahlungen aus Investitionstätigkeit liegt bei insgesamt 5.248.800 €; davon entfallen 1.548.800 € auf Zuschüsse und Zuweisungen Dritter, 900.000 € auf Beiträge (Erschließungsbeiträge) und 2.800.000 € auf die Veräußerung von Grundvermögen. Alle veranschlagten Investitionen und Investitionszuschüsse/-beiträge führen dazu, dass die liquiden Finanzmittel sich in 2019 um 345.000 € abnehmen.

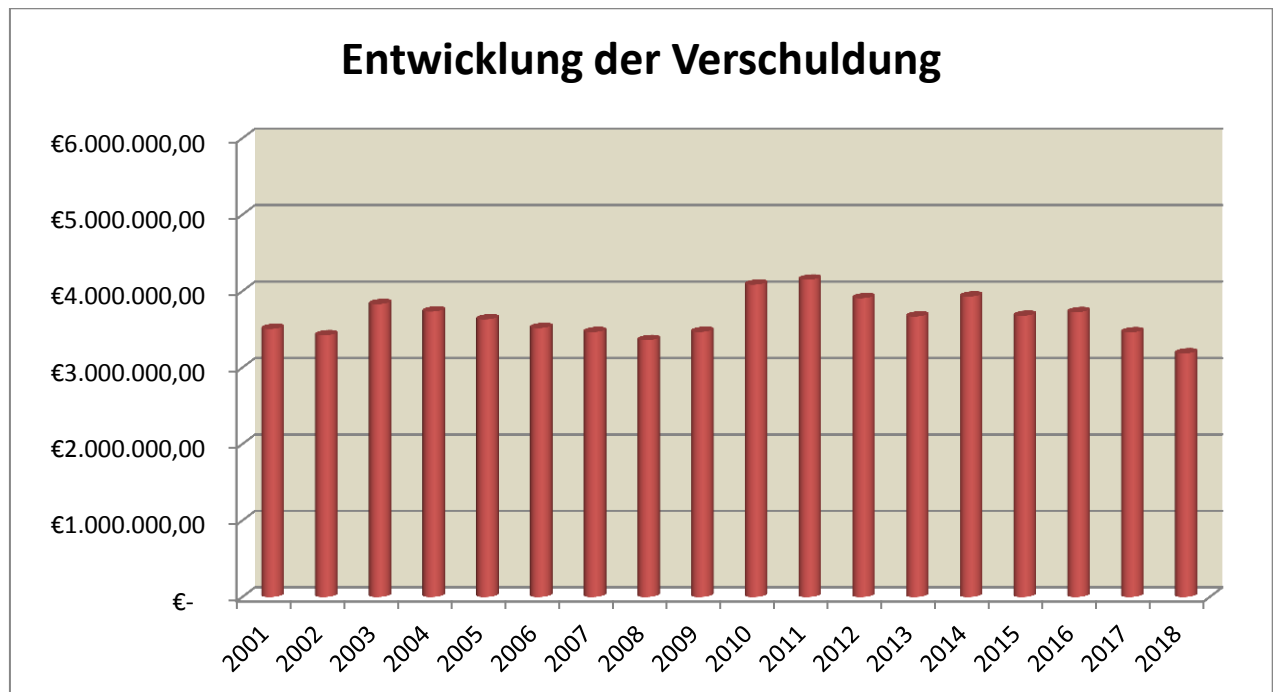


Abschließend bleibt festzuhalten, dass das ordentliche Ergebnis des Ergebnishaushaltes in 2019 mit einem Überschuss in Höhe von 47.900 € abschließt. Unter Berücksichtigung des außerordentlichen Ertrages von 500.000 € wird das Jahresergebnis der Stadt voraussichtlich einen Überschuss in Höhe von 547.900 € ausweisen. Voraussetzung ist jedoch, dass die geplanten Steuereinnahmen auch tatsächlich in dieser Höhe eingehen und die veranschlagten Aufwendungen nicht wesentlich von den Ansätzen abweichen. Zumindest bei der Gewerbesteuer, die mit 9.000.000 € auf einem sehr hohen Niveau eingeplant ist, handelt es sich abermals um eine Rekordeinnahme, die auf die gute Konjunktur der Gewerbebetriebe vor Ort hinweist. Auch die im Rahmen des Finanzausgleichs veranschlagten Einkommenssteuer- und Umsatzsteueranteile haben ein sehr hohes Niveau erreicht, so dass dadurch die gestiegenen Ausgaben u. a. im Bereich der Kindertagesstätten ausgeglichen werden können.

Aber nicht nur im Bereich der Steuereinnahmen befindet sich die Stadt Schüttdorf derzeit auf einem sehr hohen Level. Auch die anstehenden Investitionen, die allein in 2019 mehr als ein Viertel des Haushaltsvolumens im Ergebnishaushalt betragen, machen deutlich, dass in der Stadt außerordentlich viel in die Infrastruktur aber auch in die öffentlichen Einrichtungen investiert wird. An dieser Stelle sind neben den Sporteinrichtungen besonders die Investitionen in die Kindertagesstätten und den Straßenbau zu nennen. Die Aufnahme in das Stadtsanierungsprogramm des Landes für den Bereich des Bahnhofsviertels und die beschlossene Errichtung eines Soziokulturellen Zentrums mit einem Kostenrahmen von 4.000.000 € sind Projekte, die die Stadt in den nächsten Jahren deutlich verändern und positiv beeinflussen werden. Auch werden diese Mammutprojekte die künftigen Haushaltsjahre spürbar belasten und große Anstrengungen erfordern, diese im Rahmen der künftig zur Verfügung stehenden Finanzmittel zu finanzieren. Hier ist bei der Umsetzung immer an die Folgekosten dieser Projekte zu denken, die im Ergebnishaushalt erwirtschaftet werden müssen. Ob auf Dauer mit diesen hohen Einnahmen und Erträgen gerechnet werden kann, bleibt abzuwarten, zumal die allgemeine wirtschaftliche und konjunkturelle Lage sich in den nächsten Jahren auch durchaus wieder mal nach unten bewegen kann und folglich die finanziellen Spielräume der Stadt eingeengt werden.

Die Entwicklung der Schulden seit dem Jahr 2001 stellt sich wie folgt dar:

am 31.12.	Schuldenstand	Einwohner	Schulden je Einwohner
2001	3.506.492 €	11.475	305,58 €
2002	3.423.367 €	11.501	297,66 €
2003	3.830.987 €	11.499	333,16 €
2004	3.733.956 €	11.565	322,87 €
2005	3.631.608 €	11.535	314,83 €
2006	3.517.920 €	11.584	303,69 €
2007	3.465.251 €	11.589	299,01 €
2008	3.359.284 €	11.544	291,00 €
2009	3.467.405 €	11.574	299,59 €
2010	4.085.310 €	11.518	354,69 €
2011	4.132.510 €	12.634	327,09 €
2012	3.908.209 €	12.608	309,98 €
2013	3.668.669 €	12.366	296,67 €
2014	3.929.923 €	12.510	314,14 €
2015	3.678.733 €	12.627	291,34 €
2016	3.725.799 €	12.678	293,88 €
2017	3.461.918 €	12.617	274,39 €
2018	3.186.018 €	12.704	250,79 €



GESAMTHAUSHALT

Gesamtergebnishaushalt							
Schüttorf							
Nr.	Bezeichnung	Ergebnis 2017	Ansatz 2018	Ansatz 2019	Plan 2020	Plan 2021	Plan 2022
	Ordentliche Erträge						
1.	Steuern und ähnliche Abgaben	-16.840.751,76	-16.146.500,00	-17.085.800,00	-17.740.200,00	-18.470.400,00	-19.110.700,00
2.	Zuwendungen und allgemeine Umlagen	-573.366,33	-585.700,00	-625.700,00	-625.700,00	-625.700,00	-625.700,00
3.	Auflösungserträge aus Sonderposten	-608.702,58	-593.600,00	-630.400,00	-613.100,00	-594.900,00	-579.300,00
4.	sonstige Transfererträge	0,00	0,00	0,00	0,00	0,00	0,00
5.	öffentlich-rechtliche Entgelte	-226.270,72	-227.700,00	-32.200,00	-32.200,00	-32.200,00	-32.200,00
6.	privatrechtliche Entgelte	-262.582,51	-283.700,00	-279.000,00	-279.000,00	-279.000,00	-279.000,00
7.	Kostenerstattungen u. Kostenumlagen	-433.082,74	-352.600,00	-389.600,00	-392.600,00	-395.600,00	-398.600,00
8.	Zinsen und ähnliche Finanzerträge	-366.757,95	-430.000,00	-335.000,00	-335.000,00	-335.000,00	-335.000,00
9.	aktivierungsfähige Eigenleistungen	-37.794,15	0,00	0,00	0,00	0,00	0,00
10.	Bestandsveränderungen	0,00	0,00	0,00	0,00	0,00	0,00
11.	sonstige ordentliche Erträge	-562.681,96	-581.600,00	-530.000,00	-523.300,00	-516.400,00	-509.300,00
12.	= Summe ordentliche Erträge	-19.911.990,70	-19.201.400,00	-19.907.700,00	-20.541.100,00	-21.249.200,00	-21.869.800,00
	Ordentliche Aufwendungen						
13.	Personalaufwendungen	1.836.870,38	1.961.600,00	2.082.300,00	2.121.500,00	2.154.200,00	2.191.700,00
14.	Versorgungsaufwendungen	0,00	0,00	0,00	0,00	0,00	0,00
15.	Aufwendungen für Sach- u. Dienstleistungen	1.347.418,04	1.769.500,00	1.962.700,00	1.800.000,00	1.674.400,00	1.697.800,00
16.	Abschreibungen	1.160.215,14	1.152.700,00	1.278.700,00	1.237.500,00	1.200.700,00	1.159.100,00
17.	Zinsen und ähnliche Aufwendungen	115.523,70	112.700,00	106.200,00	99.500,00	93.700,00	88.800,00
18.	Transferaufwendungen	13.510.147,40	13.950.300,00	14.067.200,00	14.448.000,00	14.849.700,00	15.212.600,00
19.	sonstige ordentliche Aufwendungen	299.900,73	344.700,00	362.700,00	366.300,00	370.000,00	373.600,00
20.	= Summe ordentliche Aufwendungen	18.270.075,39	19.291.500,00	19.859.800,00	20.072.800,00	20.342.700,00	20.723.600,00
21.	ordentliches Ergebnis	-1.641.915,31	90.100,00	-47.900,00	-468.300,00	-906.500,00	-1.146.200,00
22.	außerordentliche Erträge	-1.102.838,82	-400.000,00	-500.000,00	0,00	0,00	0,00
23.	außerordentliche Aufwendungen	95.405,14	0,00	0,00	0,00	0,00	0,00
24.	außerordentliches Ergebnis	-1.007.433,68	-400.000,00	-500.000,00	0,00	0,00	0,00
25.	Jahresergebnis	-2.649.348,99	-309.900,00	-547.900,00	-468.300,00	-906.500,00	-1.146.200,00
26.	Summe der Jahresfehlbeträge aus Vorjahren gem. § 2 Abs. 6 KomHKVO	0,00	0,00	0,00	0,00	0,00	0,00

Gesamtergebnishaushalt							
Schüttorf							
Nr.	Bezeichnung	Ergebnis 2017	Ansatz 2018	Ansatz 2019	Plan 2020	Plan 2021	Plan 2022
1.	Steuern und ähnliche Abgaben	16.840.751,76	16.146.500,00	17.085.800,00	17.740.200,00	18.470.400,00	19.110.700,00
3011000	Grundsteuer A	-14.915,88	-18.500,00	-17.300,00	-17.600,00	-17.800,00	-18.100,00
3012000	Grundsteuer B	-1.749.204,57	-1.760.000,00	-1.770.000,00	-1.796.600,00	-1.823.500,00	-1.850.900,00
3013000	Gewerbesteuer	-9.454.279,00	-8.600.000,00	-9.000.000,00	-9.315.000,00	-9.687.600,00	-9.978.200,00
3021000	Gemeindeanteil an der Einkommensteuer	-4.398.230,00	-4.475.000,00	-4.900.000,00	-5.194.000,00	-5.505.600,00	-5.808.400,00
3022000	Gemeindeanteil an der Umsatzsteuer	-747.179,00	-850.000,00	-925.000,00	-943.500,00	-962.400,00	-981.600,00
3031000	Vergnügungssteuer	-433.095,83	-400.000,00	-430.000,00	-430.000,00	-430.000,00	-430.000,00
3032000	Hundesteuer	-43.847,48	-43.000,00	-43.500,00	-43.500,00	-43.500,00	-43.500,00
2.	Zuwendungen und allgemeine Umlagen	573.366,33	585.700,00	625.700,00	625.700,00	625.700,00	625.700,00
3132000	Sonstige allg. Zuweisungen von Gemeinden(GV)	-140.531,00	-58.500,00	-134.900,00	-134.900,00	-134.900,00	-134.900,00
3141000	Zuweisungen für laufende Zwecke vom Land	-161.933,92	-221.000,00	-380.000,00	-380.000,00	-380.000,00	-380.000,00
3141010	Zuweisungen lfd. Zwecke Land - beitragsfreies Jahr	-178.760,00	-181.000,00	0,00	0,00	0,00	0,00
3142000	Zuweisungen für lfd. Zwecke von Gemeinden(GV)	-91.323,34	-99.200,00	-110.000,00	-110.000,00	-110.000,00	-110.000,00
3145000	Zuschüsse f.lfd.Zwecke v.verb.U.,Bet.u.S-Verm.	-818,07	-800,00	-800,00	-800,00	-800,00	-800,00
3146000	Zuschüsse für lfd.Zwecke v.sonst.öff.S-Rechn.	0,00	-25.200,00	0,00	0,00	0,00	0,00
3.	Auflösungserträge aus Sonderposten	608.702,58	593.600,00	630.400,00	613.100,00	594.900,00	579.300,00
3161001	Ertr.a.d.Aufl.v.SoPo a.Inves.-zuw.u.zusch.v.Bund	-52.641,96	-51.400,00	-41.000,00	-41.000,00	-41.000,00	-41.000,00
3161100	Ertr.a.d.Aufl.v.SoPo a.Inves.-zuw.u.zusch.v.Land	-156.206,76	-154.900,00	-160.000,00	-155.000,00	-154.900,00	-154.600,00
3161200	Ertr.a.d.Aufl.v.SoPo a.Inves.-zuw.u.zusch.v.Gem.	-82.893,95	-86.100,00	-91.100,00	-90.800,00	-90.700,00	-90.200,00
3161400	Ertr.a.d.Aufl.v.SoPo a.Inves.-zuw.u.zusch.v.s.ö.B.	-693,72	-700,00	-700,00	-700,00	-700,00	-700,00
3161700	Ertr.a.d.Aufl.v.SoPo a.Inves.-zuw.u.zusch.v.p.Unt.	-55.779,67	-55.000,00	-59.200,00	-59.200,00	-59.200,00	-59.200,00
3161800	Ertr.a.d.Aufl.v.SoPo a.Inves.-zuw.u.zusch.v.ü.Ber.	-32.431,89	-32.400,00	-32.900,00	-32.900,00	-32.700,00	-31.700,00
3162200	Ertr.a.d.Auflösung von SoPo für Sammelp.v.Gem.	-1.146,18	-1.100,00	0,00	0,00	0,00	0,00
3162700	Ertr.a.d.Auflösung von SoPo für Sammelp.v.p.Unt.	-125,99	-100,00	-100,00	0,00	0,00	0,00
3162800	Ertr.a.d.Auflösung von SoPo für Sammelp.v.ü.Ber.	-130,00	-100,00	0,00	0,00	0,00	0,00
3371000	Ertr.a.d.Aufl. von SoPo f. Beiträge u. ähnl. Entg.	-226.652,46	-211.800,00	-245.400,00	-233.500,00	-215.700,00	-201.900,00
5.	öffentlich-rechtliche Entgelte	226.270,72	227.700,00	32.200,00	32.200,00	32.200,00	32.200,00
3311000	Verwaltungsgebühren	-3.913,00	-4.000,00	-4.100,00	-4.100,00	-4.100,00	-4.100,00
3321000	Benutzungsgebühren und ähnliche Entgelte	-6.982,42	-7.500,00	-6.500,00	-6.500,00	-6.500,00	-6.500,00
3321010	Beiträge Kinderbetreuung	-149.661,40	-150.000,00	0,00	0,00	0,00	0,00
3321020	Beiträge Mittagsverpflegung	-22.622,00	-22.200,00	-21.600,00	-21.600,00	-21.600,00	-21.600,00
3321030	Beiträge Kinderbetreuung - Krippen	-43.091,90	-44.000,00	0,00	0,00	0,00	0,00
6.	privatrechtliche Entgelte	262.582,51	283.700,00	279.000,00	279.000,00	279.000,00	279.000,00
3411000	Mieten ohne Nebenkosten	-237.922,56	-257.900,00	-253.500,00	-253.500,00	-253.500,00	-253.500,00
3411010	Landpachten	-14.168,68	-14.400,00	-14.400,00	-14.400,00	-14.400,00	-14.400,00
3411020	Fischereipacht	-1.257,73	-1.400,00	-1.200,00	-1.200,00	-1.200,00	-1.200,00
3421000	Erträge aus Verkauf	-8.777,54	-10.000,00	-9.500,00	-9.500,00	-9.500,00	-9.500,00
3461000	Sonstige privatrechtliche Leistungsentgelte	-456,00	0,00	-400,00	-400,00	-400,00	-400,00
7.	Kostenerstattungen u. Kostenumlagen	433.082,74	352.600,00	389.600,00	392.600,00	395.600,00	398.600,00
3482000	Erstattungen von Gemeinden und	-205.574,86	-171.300,00	-173.300,00	-176.300,00	-179.300,00	-182.300,00
3482010	Erstattung Bauhofleistungen von Gemeinden/	-196.386,27	-165.000,00	-203.000,00	-203.000,00	-203.000,00	-203.000,00
3484000	Erstattungen v. gesetzlichen Sozialversicherungen	-4.672,54	0,00	0,00	0,00	0,00	0,00
3487000	Erstattungen von privaten Unternehmen	-7.631,78	-8.000,00	-10.000,00	-10.000,00	-10.000,00	-10.000,00
3488000	Erstattungen von übrigen Bereichen	-18.817,29	-8.300,00	-3.300,00	-3.300,00	-3.300,00	-3.300,00
8.	Zinsen und ähnliche Finanzerträge	366.757,95	430.000,00	335.000,00	335.000,00	335.000,00	335.000,00
3617000	Zinserträge von Kreditinstituten	-772,72	0,00	0,00	0,00	0,00	0,00

Gesamtergebnishaushalt							
Schüttorf							
Nr.	Bezeichnung	Ergebnis 2017	Ansatz 2018	Ansatz 2019	Plan 2020	Plan 2021	Plan 2022
3651000	Ertr.a.Gewinnant.a.verb.Untern.u.Beteiligungen	-297.103,48	-400.000,00	-300.000,00	-300.000,00	-300.000,00	-300.000,00
3691000	Verzinsung v.Steuernachforderungen	-68.881,75	-30.000,00	-35.000,00	-35.000,00	-35.000,00	-35.000,00
9.	aktivierungsfähige Eigenleistungen	37.794,15	0,00	0,00	0,00	0,00	0,00
3711000	Aktivierete Eigenleistungen	-37.794,15	0,00	0,00	0,00	0,00	0,00
11.	sonstige ordentliche Erträge	562.681,96	581.600,00	530.000,00	523.300,00	516.400,00	509.300,00
3511000	Konzessionsabgaben	-532.192,42	-535.000,00	-500.000,00	-495.000,00	-490.000,00	-485.000,00
3562000	Säumniszuschläge	-13.306,50	-20.000,00	-18.000,00	-18.000,00	-18.000,00	-18.000,00
3562100	Erträge aus Rücklastschriftgebühren	-223,94	-200,00	-200,00	-200,00	-200,00	-200,00
3571000	Erträge aus der Auflösung von sonstigen SoPo	-14.208,14	-12.600,00	-10.900,00	-9.200,00	-7.300,00	-5.200,00
3583100	Ertr.a.d.Aufl.od.Herabsg.v.Wertber.a.Ford.	-581,10	0,00	0,00	0,00	0,00	0,00
3591000	Andere sonstige ordentliche Erträge	-2.169,86	-13.800,00	-900,00	-900,00	-900,00	-900,00
12.	= Summe ordentliche Erträge	19.911.990,70	19.201.400,00	19.907.700,00	20.541.100,00	21.249.200,00	21.869.800,00
13.	Personalaufwendungen	1.836.870,38	1.961.600,00	2.082.300,00	2.121.500,00	2.154.200,00	2.191.700,00
4012000	Arbeitnehmer - Dienstaufwendungen	1.471.353,21	1.533.300,00	1.625.700,00	1.653.000,00	1.674.700,00	1.701.300,00
4022000	Arbeitnehmer - VBL	97.303,03	109.000,00	118.600,00	123.700,00	128.100,00	132.400,00
4032000	Arbeitnehmer - Beiträge gesetz. Sozialversicherung	267.875,86	306.400,00	325.000,00	331.700,00	338.200,00	344.700,00
4037000	Unfallversicherung GUV Bedienstete	0,00	12.400,00	12.500,00	12.600,00	12.700,00	12.800,00
4041000	Beihilfen u.Unterstütz-leistg.f.Beamte u. Arbeitn.	338,28	500,00	500,00	500,00	500,00	500,00
15.	Aufwendungen für Sach- u. Dienstleistungen	1.347.418,04	1.769.500,00	1.962.700,00	1.800.000,00	1.674.400,00	1.697.800,00
4211000	Unterhaltg.d.Grundstücke und baulichen Anlagen	224.280,89	292.300,00	365.700,00	368.600,00	219.100,00	219.100,00
4212000	Unterhaltg.d.sonst.unbeweglichen Vermögens	192.737,32	243.800,00	271.300,00	246.300,00	246.300,00	246.300,00
4221000	Unterhaltung des beweglichen Vermögens	22.758,71	40.600,00	37.000,00	37.000,00	37.000,00	37.000,00
4222000	Erwerb geringwertiger Vermögensgegenstände	8.993,90	30.900,00	25.900,00	23.400,00	23.400,00	23.400,00
4222010	Erwerb Verkehrszeichen	8.441,21	6.000,00	6.000,00	6.000,00	6.000,00	6.000,00
4231000	Mieten und Pachten	24.034,55	18.900,00	32.500,00	32.500,00	32.500,00	32.500,00
4241010	Heizungen	126.535,97	148.100,00	148.000,00	152.200,00	156.400,00	160.600,00
4241020	Reinigung durch Unternehmen	140.931,11	163.500,00	171.000,00	175.100,00	179.200,00	183.300,00
4241021	Reinigungsmittel	3.492,75	3.500,00	4.100,00	4.100,00	4.100,00	4.100,00
4241030	Strom, Wasser und Abwasser	79.428,19	101.200,00	104.900,00	109.300,00	113.400,00	117.500,00
4241040	Bewachung	8.255,11	9.700,00	8.000,00	8.100,00	8.200,00	8.300,00
4241050	Versicherungen	21.196,59	23.000,00	23.800,00	24.100,00	24.700,00	24.900,00
4241060	Steuern, Gebühren, Abgaben	19.069,12	23.600,00	24.500,00	25.000,00	25.500,00	26.000,00
4251000	Haltung von Fahrzeugen	115.436,14	130.000,00	130.000,00	130.000,00	130.000,00	130.000,00
4261010	Dienst- und Schutzkleidung	7.923,33	10.000,00	10.000,00	10.000,00	10.000,00	10.000,00
4261020	Aus- und Fortbildung, Umschulung	2.484,99	3.000,00	2.500,00	2.500,00	2.500,00	2.500,00
4271003	Betriebskosten Ratsinformationssystem	2.244,84	3.600,00	3.600,00	3.600,00	3.600,00	3.600,00
4271010	Repräsentation, Empfänge, Ehrungen usw.	3.953,24	6.100,00	6.100,00	6.100,00	6.100,00	6.000,00
4271011	Ehe- und Alterjubiläen	1.725,58	3.000,00	3.000,00	3.000,00	3.000,00	3.000,00
4271030	Lehr- und Unterrichtsmittel, Kindergartenbedarf	6.295,22	7.400,00	7.500,00	7.500,00	7.500,00	7.500,00
4271031	Veranstaltungen Schulen und Kindergärten	0,00	100,00	100,00	100,00	100,00	100,00
4271040	Erwerb von Archivgut	35,40	1.000,00	1.000,00	1.000,00	1.000,00	1.000,00
4271070	Planungskosten	25.872,43	130.000,00	175.000,00	25.000,00	25.000,00	25.000,00
4271081	Beleuchtungskosten	259.694,19	265.000,00	310.000,00	320.000,00	330.000,00	340.000,00
4271082	Betriebsausgaben Verkehrssignalanlagen	9.018,90	10.000,00	10.000,00	10.000,00	10.000,00	10.000,00
4271090	Werbungskosten, Werbematerial	7.872,86	30.000,00	25.000,00	20.000,00	20.000,00	20.000,00
4271100	Sonstige Verwaltungs- u.Betriebsaufwendungen	11.294,98	49.900,00	40.600,00	33.600,00	33.600,00	33.600,00

Gesamtergebnishaushalt							
Schüttorf							
Nr.	Bezeichnung	Ergebnis 2017	Ansatz 2018	Ansatz 2019	Plan 2020	Plan 2021	Plan 2022
4281010	Schülerverpflegung	13.410,52	15.300,00	15.600,00	15.900,00	16.200,00	16.500,00
16.	Abschreibungen	1.160.215,14	1.152.700,00	1.278.700,00	1.237.500,00	1.200.700,00	1.159.100,00
4711050	Geleistete Investitionszuweisungen und -zuschüsse	59.304,90	82.900,00	114.700,00	114.700,00	114.700,00	114.700,00
4711301	Geb./Aufb./Betriebsvorr. bei Wohnbauten	17.154,50	16.100,00	16.100,00	16.100,00	16.100,00	14.700,00
4711302	Gebäude und Aufbauten bei soz. Einrichtungen	7.338,37	7.300,00	23.000,00	23.000,00	23.000,00	23.000,00
4711304	Geb./Aufb./BetriebsKult.-/Sport-/Freiz.-/Garten	92.678,60	92.700,00	134.800,00	134.800,00	134.800,00	134.800,00
4711305	Geb.u.Aufb.b.Brands.,Rett.d.u.Katastrophens.an.	5.947,70	5.900,00	5.900,00	5.900,00	5.900,00	5.900,00
4711306	Geb./Aufb./Betriebsv.sonst.Dst-/Geschäfts-/Betr	55.838,87	53.500,00	53.500,00	53.500,00	53.500,00	53.500,00
4711402	Brücken und Tunnel	9.534,69	9.500,00	9.500,00	9.500,00	9.500,00	9.500,00
4711405	Entwässerungs- und Abwasserbeseitigungsanlagen	49.515,53	48.300,00	51.800,00	51.800,00	51.800,00	51.800,00
4711406	Straßen, Wege, Plätze, Verkehrslenkungsanlagen	644.913,88	615.500,00	658.600,00	627.400,00	599.900,00	582.000,00
4711407	Strom-, Gas-, Wasserleit. u.zugehörige Anlagen	17.075,03	17.100,00	17.100,00	17.100,00	17.100,00	17.100,00
4711408	Wasserbauliche Anlagen	57.555,70	57.600,00	57.600,00	56.200,00	55.800,00	55.800,00
4711411	Sonstige Bauten des Infrastrukturvermögens	11.450,75	11.300,00	13.400,00	13.400,00	13.400,00	13.400,00
4711600	Abschreibungen auf Fahrzeuge	56.499,05	62.400,00	62.300,00	61.300,00	60.300,00	47.900,00
4711800	Auflösung Sammelposten	23.397,21	23.700,00	11.300,00	6.300,00	2.800,00	0,00
4711702	Betriebs- und Geschäftsausstattung	27.995,54	25.700,00	26.000,00	25.100,00	23.100,00	20.500,00
4721111	Einzelwertberichtigung	1.369,98	0,00	0,00	0,00	0,00	0,00
17.	Zinsen und ähnliche Aufwendungen	115.523,70	112.700,00	106.200,00	99.500,00	93.700,00	88.800,00
4512000	Zinsaufwendungen an Gemeinden (GV)	0,00	2.500,00	2.500,00	2.500,00	2.500,00	2.500,00
4517000	Zinsaufwendungen an Kreditinstitute	107.735,70	100.200,00	93.700,00	87.000,00	81.200,00	76.300,00
4592000	Verzinsung von Steuererstattungen	7.788,00	10.000,00	10.000,00	10.000,00	10.000,00	10.000,00
18.	Transferaufwendungen	13.510.147,40	13.950.300,00	14.067.200,00	14.448.000,00	14.849.700,00	15.212.600,00
4313000	Zuweisungen an Zweckverbände und dergl.	17.327,40	18.500,00	18.500,00	18.500,00	18.500,00	18.500,00
4318000	Zuschüsse an übrige Bereiche	97.243,76	129.000,00	129.900,00	135.900,00	131.900,00	137.900,00
4318010	Zuschuss für Kindergärten	1.217.530,28	1.240.000,00	1.135.000,00	1.165.000,00	1.195.000,00	1.225.000,00
4318012	Zuschuss Ferienpassaktion	3.992,76	5.000,00	5.000,00	5.000,00	5.000,00	5.000,00
4341000	Gewerbesteuerumlage	1.819.583,00	1.647.400,00	1.724.000,00	1.784.300,00	1.855.700,00	1.911.400,00
4372100	Kreisumlage	6.463.359,20	6.387.000,00	6.553.500,00	6.809.300,00	7.093.600,00	7.344.800,00
4372200	Samtgemeindeumlage	3.891.111,00	4.523.400,00	4.501.300,00	4.530.000,00	4.550.000,00	4.570.000,00
19.	sonstige ordentliche Aufwendungen	299.900,73	344.700,00	362.700,00	366.300,00	370.000,00	373.600,00
4411000	Sonstige Personal- und Versorgungsaufwendungen	8.528,06	8.700,00	11.800,00	11.800,00	11.800,00	11.800,00
4421000	Aufwandsentschädigung der Bürgermeister	6.300,00	7.000,00	7.000,00	7.000,00	7.000,00	7.000,00
4421010	Aufwandsentschädigung der Ratsmitglieder	37.007,00	36.000,00	36.000,00	36.000,00	36.000,00	36.000,00
4421020	Sitzungsgelder	17.225,00	18.000,00	18.000,00	18.000,00	18.000,00	18.000,00
4421021	Verdienstausfallentschädigung	6.702,30	7.000,00	7.000,00	7.000,00	7.000,00	7.000,00
4421030	Aufwandsentschädigung HVB u. allg. Vertreter	4.086,24	4.100,00	4.100,00	4.100,00	4.100,00	4.100,00
4421040	Aufwandsentschädigung sonstige ehrenamtlich Tätige	0,00	700,00	700,00	700,00	700,00	700,00
4429000	Verfügunsmittel	1.748,36	2.000,00	2.000,00	2.000,00	2.000,00	2.000,00
4429020	Mitgliedsbeiträge	7.096,65	7.600,00	8.300,00	8.300,00	8.300,00	8.300,00
4431001	Bürobedarf	268,13	2.000,00	2.100,00	2.100,00	2.100,00	2.100,00
4431010	Bücher und Zeitschriften	243,59	600,00	800,00	800,00	800,00	800,00
4431020	Porto und Fernmeldekosten	7.108,94	7.600,00	9.600,00	9.600,00	9.600,00	9.600,00
4431030	Öffentliche Bekanntmachungen	3.698,09	2.600,00	2.600,00	2.600,00	2.600,00	2.600,00
4431040	Dienstreisen	633,75	1.800,00	1.800,00	1.800,00	1.800,00	1.800,00
4431050	Gerichts- und ähnliche Kosten	0,00	1.000,00	1.000,00	1.000,00	1.000,00	1.000,00

Gesamtergebnishaushalt							
Schüttorf							
Nr.	Bezeichnung	Ergebnis 2017	Ansatz 2018	Ansatz 2019	Plan 2020	Plan 2021	Plan 2022
4431060	Sonstige Geschäftsausgaben	2.879,46	5.400,00	5.400,00	5.400,00	5.400,00	5.400,00
4431600	Aufwand des Geldverkehrs	258,62	400,00	400,00	400,00	400,00	400,00
4441010	Unfall- und Haftpflichtversicherung	30.552,95	19.300,00	19.600,00	19.700,00	19.800,00	19.900,00
4441102	Schülerunfall	1.822,74	1.900,00	2.000,00	2.000,00	2.100,00	2.100,00
4452000	Erstattungen an Gemeinden und Gemeindeverbände	147.753,32	157.000,00	163.500,00	167.000,00	170.500,00	174.000,00
4452010	Erstattungen Bauhofleistungen an Gemeinden/	402,50	0,00	0,00	0,00	0,00	0,00
4458000	Erstattungen an übrige Bereiche	14.000,00	20.000,00	25.000,00	25.000,00	25.000,00	25.000,00
4458010	Erstattungen an Fraktionen und Gruppen	1.585,03	4.000,00	4.000,00	4.000,00	4.000,00	4.000,00
4621000	Deckungsreserve (Planungskonto)	0,00	20.000,00	20.000,00	20.000,00	20.000,00	20.000,00
4621010	Deckungsreserve Personalaufwendg. (Planungskonto)	0,00	10.000,00	10.000,00	10.000,00	10.000,00	10.000,00
20.	= Summe ordentliche Aufwendungen	18.270.075,39	19.291.500,00	19.859.800,00	20.072.800,00	20.342.700,00	20.723.600,00
21.	ordentliches Ergebnis	1.641.915,31	-90.100,00	47.900,00	468.300,00	906.500,00	1.146.200,00
22.	außerordentliche Erträge	1.102.838,82	400.000,00	500.000,00	0,00	0,00	0,00
5019000	Sonstige außergewöhnliche Erträge	-923,58	0,00	0,00	0,00	0,00	0,00
5029000	Sonstige periodenfremde Erträge	-87.957,67	0,00	0,00	0,00	0,00	0,00
5311005	Abgang unbebaute Grundstücke	-982.560,57	-400.000,00	-500.000,00	0,00	0,00	0,00
5312201	Abgang Fahrzeuge	-31.397,00	0,00	0,00	0,00	0,00	0,00
23.	außerordentliche Aufwendungen	95.405,14	0,00	0,00	0,00	0,00	0,00
5119000	Sonstige außergewöhnliche Aufwendungen	40.000,00	0,00	0,00	0,00	0,00	0,00
5129000	Sonstige Periodenfremde Aufwendungen	55.405,14	0,00	0,00	0,00	0,00	0,00
24.	außerordentliches Ergebnis	1.007.433,68	400.000,00	500.000,00	0,00	0,00	0,00
25.	Jahresergebnis	2.649.348,99	309.900,00	547.900,00	468.300,00	906.500,00	1.146.200,00

Gesamtfinanzhaushalt							
Schüttorf							
Nr.	Bezeichnung	Ergebnis 2017	Ansatz 2018	Ansatz 2019	Plan 2020	Plan 2021	Plan 2022
	Einzahlungen aus laufender Verwaltungstätigkeit						
1.	Steuern und ähnliche Abgaben	16.836.934,14	16.146.500,00	17.085.800,00	17.740.200,00	18.470.400,00	19.110.700,00
2.	Zuwendungen und allgemeine Umlagen	576.729,97	585.700,00	625.700,00	625.700,00	625.700,00	625.700,00
3.	sonstige Transfereinzahlungen	0,00	0,00	0,00	0,00	0,00	0,00
4.	öffentlich-rechtliche Entgelte	225.435,64	227.700,00	32.200,00	32.200,00	32.200,00	32.200,00
5.	privatrechtliche Entgelte	251.653,97	283.700,00	279.000,00	279.000,00	279.000,00	279.000,00
6.	Kostenerstattungen u. Kostenumlagen	448.500,37	352.600,00	389.600,00	392.600,00	395.600,00	398.600,00
7.	Zinsen und ähnliche Einzahlungen	364.249,95	430.000,00	335.000,00	335.000,00	335.000,00	335.000,00
8.	Einzahl. a. d. Veräußerung geringw. Vermögensg.	0,00	0,00	0,00	0,00	0,00	0,00
9.	sonstige haushaltswirksame Einzahlungen	635.541,97	569.000,00	519.100,00	514.100,00	509.100,00	504.100,00
10.	= Summe der Einzahlungen aus lfd. Verwaltungstätigkeit	19.339.046,01	18.595.200,00	19.266.400,00	19.918.800,00	20.647.000,00	21.285.300,00
	Auszahlungen aus lfd. Verwaltungstätigkeit						
11.	Personalauszahlungen	-1.827.159,50	-1.961.600,00	-2.082.300,00	-2.121.500,00	-2.154.200,00	-2.191.700,00
12.	Versorgungsauszahlungen	0,00	0,00	0,00	0,00	0,00	0,00
13.	Auszahl. f. Sach- und Dienstleist. u. ger. Verm.	-1.294.200,48	-1.769.500,00	-1.962.700,00	-1.800.000,00	-1.674.400,00	-1.697.800,00
14.	Zinsen und ähnliche Auszahlungen	-114.592,99	-112.700,00	-106.200,00	-99.500,00	-93.700,00	-88.800,00
15.	Transferauszahlungen	-13.405.783,67	-13.950.300,00	-14.067.200,00	-14.448.000,00	-14.849.700,00	-15.212.600,00
16.	sonstige haushaltswirksame Auszahlungen	-409.570,73	-314.700,00	-332.700,00	-336.300,00	-340.000,00	-343.600,00
17.	= Summe der Auszahlungen aus lfd. Verwaltungstätigkeit	-17.051.307,37	-18.108.800,00	-18.551.100,00	-18.805.300,00	-19.112.000,00	-19.534.500,00
18.	Saldo aus lfd. Verwaltungstätigkeit	2.287.738,64	486.400,00	715.300,00	1.113.500,00	1.535.000,00	1.750.800,00
	Einzahlungen für Investitionstätigkeit						
19.	Zuwendungen für Investitionstätigkeit	387.307,53	44.000,00	1.548.800,00	1.870.000,00	1.440.000,00	437.000,00
20.	Beiträge u. ä. Entgelte f. Investitionstätigkeit	935,49	650.000,00	900.000,00	-1.075.000,00	0,00	800.000,00
21.	Veräußerung von Sachvermögen	1.492.647,71	2.117.000,00	2.800.000,00	2.850.000,00	300.000,00	300.000,00
22.	Veräußerung von Finanzvermögensanlagen	0,00	0,00	0,00	0,00	0,00	0,00
23.	sonstige Investitionstätigkeit	0,00	0,00	0,00	0,00	0,00	0,00
24.	= Summe der Einzahlungen aus Investitionstätigkeit	1.880.890,73	2.811.000,00	5.248.800,00	3.645.000,00	1.740.000,00	1.537.000,00
	Auszahlungen für Investitionstätigkeit						
25.	Erwerb von Grundstücken und Gebäuden	-10.997,82	-700.000,00	-1.007.500,00	-200.000,00	-200.000,00	-300.000,00
26.	Baumaßnahmen	-1.778.633,08	-983.000,00	-3.175.300,00	-3.550.000,00	-1.500.000,00	-430.000,00
27.	Erwerb von beweglichem Sachvermögen	-331.959,16	-149.500,00	-352.000,00	-106.500,00	-95.000,00	-95.000,00
28.	Erwerb von Finanzvermögensanlagen	-15,20	0,00	0,00	0,00	0,00	0,00
29.	aktivierbare Zuwendungen	-422.084,08	-278.300,00	-1.059.000,00	-525.000,00	-300.000,00	-225.000,00
30.	sonstige Investitionstätigkeit	0,00	0,00	0,00	0,00	0,00	0,00
31.	= Summe der Auszahlungen für Investitionstätigkeit	-2.543.689,34	-2.110.800,00	-5.593.800,00	-4.381.500,00	-2.095.000,00	-1.050.000,00
32.	Saldo aus Investitionstätigkeit	-662.798,61	700.200,00	-345.000,00	-736.500,00	-355.000,00	487.000,00
33.	Finanzmittel-Überschuss/-Fehlbetrag	1.624.940,03	1.186.600,00	370.300,00	377.000,00	1.180.000,00	2.237.800,00
	Ein-, Auszahlungen aus Finanzierungstätigkeit						
34.	Einz.; Aufn. v. Krediten u. inn. Darl. f. Inv.tätigkeit	0,00	0,00	0,00	0,00	0,00	0,00

Gesamtfinanzhaushalt

Schüttorf

Nr.	Bezeichnung	Ergebnis 2017	Ansatz 2018	Ansatz 2019	Plan 2020	Plan 2021	Plan 2022
35.	Ausz.; Tilgung v. Krediten u. Rückz. inn. Darl. f. Inv.	-263.881,38	-269.400,00	-275.900,00	-269.200,00	-237.500,00	-168.700,00
36.	Saldo aus Finanzierungstätigkeit	-263.881,38	-269.400,00	-275.900,00	-269.200,00	-237.500,00	-168.700,00
37.	Finanzmittelveränderung	1.361.058,65	917.200,00	94.400,00	107.800,00	942.500,00	2.069.100,00

Investitionen							
Schüttorf							
Nr. Bezeichnung	Jahres- ergebnis 2017	Ansatz 2018	Ansatz 2019	Finanzplan 2020	Finanzplan 2021	Finanzplan 2022	
I12-01-004 Erschl. Industriegeb. 14. Baubabschnitt	86.449,02	0,00	0,00	0,00	0,00	0,00	
19. + Zuwendungen für Investitionstätigkeit	86.449,02	0,00	0,00	0,00	0,00	0,00	
I12-01-008 Neubau einer Sporthalle am Schulzentrum	0,00	0,00	-7.300,00	0,00	0,00	0,00	
26. - Baumaßnahmen	0,00	0,00	7.300,00	0,00	0,00	0,00	
I12-01-012 Erschl. Baugeb. Nordhorner Straße	7.760,00	0,00	0,00	0,00	0,00	0,00	
19. + Zuwendungen für Investitionstätigkeit	7.760,00	0,00	0,00	0,00	0,00	0,00	
I12-01-014 Eigenanteil Stadtsanierung ab 2012	-50.000,00	0,00	0,00	0,00	0,00	0,00	
19. + Zuwendungen für Investitionstätigkeit	50.000,00	0,00	0,00	0,00	0,00	0,00	
29. - aktivierbare Zuwendungen	100.000,00	0,00	0,00	0,00	0,00	0,00	
I12-01-019 Regenwasserkanal Süsterstraße	0,00	0,00	0,00	0,00	0,00	0,00	
I13-01-016 Kreisverkehr Nordring/Salzberger Str.	-75.913,54	25.500,00	0,00	0,00	0,00	0,00	
19. + Zuwendungen für Investitionstätigkeit	25.400,00	25.500,00	0,00	0,00	0,00	0,00	
26. - Baumaßnahmen	101.313,54	0,00	0,00	0,00	0,00	0,00	
I14-01-022 Ausbau Bushaltest. Nordring/Am Werkshorn	8.937,50	-1.500,00	0,00	0,00	0,00	0,00	
19. + Zuwendungen für Investitionstätigkeit	8.937,50	-1.500,00	0,00	0,00	0,00	0,00	
I14-01-023 Ausbau Bushaltest. Wietkampstr.	-68.867,99	0,00	0,00	0,00	0,00	0,00	
26. - Baumaßnahmen	68.867,99	0,00	0,00	0,00	0,00	0,00	
I15-01-003 Erwerb bewegl. Vermögen Bauhof	-226.621,80	0,00	0,00	0,00	0,00	0,00	
21. + Veräußerung von Sachanlagen	28.300,00	0,00	0,00	0,00	0,00	0,00	
27. - Erwerb von beweglichem Sachvermögen	254.921,80	0,00	0,00	0,00	0,00	0,00	
I15-01-008 Endausbau Kastanienstraße	-307.182,15	0,00	0,00	0,00	0,00	0,00	
26. - Baumaßnahmen	307.182,15	0,00	0,00	0,00	0,00	0,00	
I15-01-012 Umbau der Emslandstraße	-278,93	0,00	0,00	0,00	0,00	0,00	
25. - Erwerb von Grundstücken und Gebäuden	278,93	0,00	0,00	0,00	0,00	0,00	
I15-01-014 Teilerschließung Baugeb. Krähenfurt, I. BA	-48.913,23	-300.000,00	0,00	0,00	0,00	800.000,00	
20. + Beiträge u. ä. Entgelte f. Investitionstätigkeit	0,00	150.000,00	0,00	0,00	0,00	800.000,00	
26. - Baumaßnahmen	48.913,23	450.000,00	0,00	0,00	0,00	0,00	
I16-01-004 Erwerb bewegl. Vermögen Bauhof	-178,50	0,00	0,00	0,00	0,00	0,00	
27. - Erwerb von beweglichem Sachvermögen	178,50	0,00	0,00	0,00	0,00	0,00	
I16-01-006 Umbau der Süsterhalle zur Flüchtlingsunterkunft	0,00	0,00	0,00	0,00	0,00	0,00	
I16-01-007 Fußweg Vierter Rundweg	-5.693,29	0,00	0,00	0,00	0,00	0,00	
26. - Baumaßnahmen	5.693,29	0,00	0,00	0,00	0,00	0,00	
I16-01-008 Beschaffung Müllbehälter Innenstadt	-1.436,57	0,00	0,00	0,00	0,00	0,00	
27. - Erwerb von beweglichem Sachvermögen	1.436,57	0,00	0,00	0,00	0,00	0,00	
I16-01-009 Ausbau u. Erweiterung Rundweggraben	-5.601,43	-10.000,00	0,00	0,00	0,00	0,00	
26. - Baumaßnahmen	5.601,43	10.000,00	0,00	0,00	0,00	0,00	
I16-01-010 Bau von mobilen Flüchtlingsunterkünften	78.149,93	0,00	0,00	0,00	0,00	0,00	
19. + Zuwendungen für Investitionstätigkeit	83.300,00	0,00	0,00	0,00	0,00	0,00	
26. - Baumaßnahmen	5.150,07	0,00	0,00	0,00	0,00	0,00	

Investitionen							
Schüttorf							
Nr. Bezeichnung	Jahres- ergebnis 2017	Ansatz 2018	Ansatz 2019	Finanzplan 2020	Finanzplan 2021	Finanzplan 2022	
I16-01-012 Erneuerung der Beschallungsanlage, Vechtehalle	243,60	0,00	0,00	0,00	0,00	0,00	
27. - Erwerb von beweglichem Sachvermögen	-243,60	0,00	0,00	0,00	0,00	0,00	
I16-01-013 Anbau f. Krippengruppe, KiGa Mauerstraße	-240.334,08	0,00	0,00	0,00	0,00	0,00	
19. + Zuwendungen für Investitionstätigkeit	81.750,00	0,00	0,00	0,00	0,00	0,00	
29. - aktivierbare Zuwendungen	322.084,08	0,00	0,00	0,00	0,00	0,00	
I16-01-015 Weihnachtsbeleuchtung Innenstadt	-31.742,55	-18.000,00	0,00	0,00	0,00	0,00	
26. - Baumaßnahmen	0,00	18.000,00	0,00	0,00	0,00	0,00	
27. - Erwerb von beweglichem Sachvermögen	31.742,55	0,00	0,00	0,00	0,00	0,00	
I16-01-016 Erweiterung KiGa, Rüskau	-80.831,35	-95.000,00	0,00	0,00	0,00	0,00	
19. + Zuwendungen für Investitionstätigkeit	43.000,00	0,00	0,00	0,00	0,00	0,00	
26. - Baumaßnahmen	123.831,35	70.000,00	0,00	0,00	0,00	0,00	
27. - Erwerb von beweglichem Sachvermögen	0,00	25.000,00	0,00	0,00	0,00	0,00	
I17-01-001 Grundstücksankäufe u. verkäufe 2017 KT 11104	5.902,50	0,00	0,00	0,00	0,00	0,00	
21. + Veräußerung von Sachanlagen	5.902,50	0,00	0,00	0,00	0,00	0,00	
I17-01-002 Grundstücksankäufe u. verkäufe 2017 KT 51100	1.399.865,00	0,00	0,00	0,00	0,00	0,00	
21. + Veräußerung von Sachanlagen	1.410.583,89	0,00	0,00	0,00	0,00	0,00	
25. - Erwerb von Grundstücken und Gebäuden	10.718,89	0,00	0,00	0,00	0,00	0,00	
I17-01-003 Grundstücksankäufe u. verkäufe 2017 KT 52220	51.563,25	0,00	0,00	0,00	0,00	0,00	
21. + Veräußerung von Sachanlagen	51.563,25	0,00	0,00	0,00	0,00	0,00	
I17-01-004 Erwerb bewegl. Vermögen Bauhof	-30.746,54	0,00	0,00	0,00	0,00	0,00	
21. + Veräußerung von Sachanlagen	3.100,00	0,00	0,00	0,00	0,00	0,00	
27. - Erwerb von beweglichem Sachvermögen	33.846,54	0,00	0,00	0,00	0,00	0,00	
I17-01-005 Beschaffung Spielgeräte f. Kinderspielplätze	-1.554,55	0,00	0,00	0,00	0,00	0,00	
27. - Erwerb von beweglichem Sachvermögen	1.554,55	0,00	0,00	0,00	0,00	0,00	
I17-01-006 Radweg Emslandstraße	0,00	-60.000,00	-115.000,00	0,00	0,00	0,00	
26. - Baumaßnahmen	0,00	60.000,00	115.000,00	0,00	0,00	0,00	
I17-01-007 Erschließung Baugeb. Salzberger Str./ehem.Altersh.	-32.922,68	500.000,00	900.000,00	125.000,00	0,00	0,00	
20. + Beiträge u. ä. Entgelte f. Investitionstätigkeit	0,00	500.000,00	900.000,00	125.000,00	0,00	0,00	
26. - Baumaßnahmen	32.922,68	0,00	0,00	0,00	0,00	0,00	
I17-01-009 Schaffung von Ersatzsportflächen im Sportpark	-789.048,16	-50.000,00	0,00	0,00	0,00	0,00	
26. - Baumaßnahmen	789.048,16	0,00	0,00	0,00	0,00	0,00	
29. - aktivierbare Zuwendungen	0,00	50.000,00	0,00	0,00	0,00	0,00	
I17-01-010 Straßenendausbau Wietkampstraße	-290.109,19	-10.000,00	0,00	0,00	0,00	0,00	
26. - Baumaßnahmen	290.109,19	10.000,00	0,00	0,00	0,00	0,00	
I17-01-011 Bewegl. Anlagevermögen Alte Kirchschiele	-2.403,50	0,00	0,00	0,00	0,00	0,00	
27. - Erwerb von beweglichem Sachvermögen	2.403,50	0,00	0,00	0,00	0,00	0,00	
I17-01-012 BGA Wietkamphalle	-412,20	0,00	0,00	0,00	0,00	0,00	
27. - Erwerb von beweglichem Sachvermögen	412,20	0,00	0,00	0,00	0,00	0,00	
I17-01-014 Einrichtung WLAN Innenstadtbereich	-806,58	0,00	0,00	0,00	0,00	0,00	
27. - Erwerb von beweglichem Sachvermögen	806,58	0,00	0,00	0,00	0,00	0,00	

Investitionen							
Schüttorf							
Nr. Bezeichnung	Jahres- ergebnis 2017	Ansatz 2018	Ansatz 2019	Finanzplan 2020	Finanzplan 2021	Finanzplan 2022	
I17-01-015 Erschließungsbeitrag Schweers Eck, Suddendorf	1.646,50	0,00	0,00	0,00	0,00	0,00	
19. + Zuwendungen für Investitionstätigkeit	711,01	0,00	0,00	0,00	0,00	0,00	
20. + Beiträge u. ä. Entgelte f. Investitionstätigkeit	935,49	0,00	0,00	0,00	0,00	0,00	
I17-01-016 Bewegliches Anlagevermögen Krippe Rüska	-357,00	0,00	0,00	0,00	0,00	0,00	
27. - Erwerb von beweglichem Sachvermögen	357,00	0,00	0,00	0,00	0,00	0,00	
I17-01-017 BGA KiTa Rüska	-1.367,93	0,00	0,00	0,00	0,00	0,00	
27. - Erwerb von beweglichem Sachvermögen	1.367,93	0,00	0,00	0,00	0,00	0,00	
I17-01-018 BGA- Öffentliche Ordnung	-2.582,59	0,00	0,00	0,00	0,00	0,00	
27. - Erwerb von beweglichem Sachvermögen	2.582,59	0,00	0,00	0,00	0,00	0,00	
I17-01-019 Bewegl. Anlageverm. Komplex	-592,45	0,00	0,00	0,00	0,00	0,00	
27. - Erwerb von beweglichem Sachvermögen	592,45	0,00	0,00	0,00	0,00	0,00	
I17-01-020 Erweiterung Kindertagesstätte Die Pfefferkörnerl	0,00	0,00	0,00	0,00	0,00	0,00	
I17-01-999 Zerlegungen u. ä. Stadt 2017-nicht zahlungswirksam	37.794,15	0,00	0,00	0,00	0,00	0,00	
A.1.4 Geleistete Investitionszuweisungen und -zuschüsse	139.654,57	0,00	0,00	0,00	0,00	0,00	
A.1.6 Sonstiges immaterielles Vermögen	-100.000,00	0,00	0,00	0,00	0,00	0,00	
A.2.1 Unbebaute Grundstücke u. grundstücksgleiche Rechte	524.749,29	0,00	0,00	0,00	0,00	0,00	
A.2.2 Bebaute Grundstücke und grundstücksgleiche Rechte	185.473,34	0,00	0,00	0,00	0,00	0,00	
A.2.3 Infrastrukturvermögen	978.284,00	0,00	0,00	0,00	0,00	0,00	
A.2.8 Vorräte	-524.927,37	0,00	0,00	0,00	0,00	0,00	
A.2.9 Geleistete Anzahlungen, Anlagen im Bau	-1.013.886,88	0,00	0,00	0,00	0,00	0,00	
P.1.4.1 Investitionszuweisungen und - zuschüsse	-383.364,80	0,00	0,00	0,00	0,00	0,00	
P.1.4.2 Beiträge und ähnliche Entgelte	-151.552,80	0,00	0,00	0,00	0,00	0,00	
P.1.4.5 Erhaltene Anzahlungen auf Sonderposten	383.364,80	0,00	0,00	0,00	0,00	0,00	
I18-01-001 Grundstücksankäufe u. verkäufe 2018, KT 11104	0,00	-650.000,00	0,00	0,00	0,00	0,00	
21. + Veräußerung von Sachanlagen	0,00	50.000,00	0,00	0,00	0,00	0,00	
25. - Erwerb von Grundstücken und Gebäuden	0,00	700.000,00	0,00	0,00	0,00	0,00	
I18-01-002 Grundstücksankäufe u. verkäufe 2018, KT 51100	0,00	867.000,00	0,00	0,00	0,00	0,00	
21. + Veräußerung von Sachanlagen	0,00	867.000,00	0,00	0,00	0,00	0,00	
I18-01-003 Grundstücksankäufe u. verkäufe 2018, KT 52220	0,00	1.200.000,00	0,00	0,00	0,00	0,00	
21. + Veräußerung von Sachanlagen	0,00	1.200.000,00	0,00	0,00	0,00	0,00	
I18-01-004 Erwerb bewegl. Vermögen Bauhof	0,00	-100.000,00	0,00	0,00	0,00	0,00	
27. - Erwerb von beweglichem Sachvermögen	0,00	100.000,00	0,00	0,00	0,00	0,00	
I18-01-005 Beschaffung Spielgeräte f. Kinderspielplätze	0,00	-20.000,00	0,00	0,00	0,00	0,00	
27. - Erwerb von beweglichem Sachvermögen	0,00	20.000,00	0,00	0,00	0,00	0,00	
I18-01-007 Regenwasseranschlussleit. Ind.- Gebiet Heidfeld	0,00	-175.000,00	0,00	0,00	0,00	0,00	
26. - Baumaßnahmen	0,00	175.000,00	0,00	0,00	0,00	0,00	
I18-01-008 Zuschuss Straßenausbau an Privatinvestor	0,00	-10.800,00	0,00	0,00	0,00	0,00	
29. - aktivierbare Zuwendungen	0,00	10.800,00	0,00	0,00	0,00	0,00	

Investitionen							
Schüttorf							
Nr. Bezeichnung	Jahres- ergebnis 2017	Ansatz 2018	Ansatz 2019	Finanzplan 2020	Finanzplan 2021	Finanzplan 2022	
I18-01-009 Erweiterung DRK-KiGa "Schatzkiste"	0,00	-190.000,00	0,00	0,00	0,00	0,00	
29. - aktivierbare Zuwendungen	0,00	190.000,00	0,00	0,00	0,00	0,00	
I18-01-011 BGA JZ Komplex, Bühnenelemente	0,00	-7.500,00	0,00	0,00	0,00	0,00	
19. + Zuwendungen für Investitionstätigkeit	0,00	2.000,00	0,00	0,00	0,00	0,00	
27. - Erwerb von beweglichem Sachvermögen	0,00	9.500,00	0,00	0,00	0,00	0,00	
I18-01-012 Bau eines Mehrgenerationenspielfeldes	0,00	-20.000,00	0,00	-11.500,00	0,00	0,00	
27. - Erwerb von beweglichem Sachvermögen	0,00	20.000,00	0,00	11.500,00	0,00	0,00	
I18-01-013 Teilerschließung Baugebiet Krähenfurt, II. BA	0,00	-50.000,00	-320.000,00	0,00	240.000,00	0,00	
19. + Zuwendungen für Investitionstätigkeit	0,00	0,00	300.000,00	0,00	240.000,00	0,00	
26. - Baumaßnahmen	0,00	50.000,00	620.000,00	0,00	0,00	0,00	
I18-01-015 Baukostenzuschuss Schützenverein Suddendorf	0,00	-27.500,00	0,00	0,00	0,00	0,00	
29. - aktivierbare Zuwendungen	0,00	27.500,00	0,00	0,00	0,00	0,00	
I18-01-016 Umgestalt. Färberstr. Bereich "Schüttorfer Loch"	0,00	-15.000,00	0,00	0,00	0,00	0,00	
26. - Baumaßnahmen	0,00	15.000,00	0,00	0,00	0,00	0,00	
I18-01-017 Grundstücksankäufe u. verkäufe 2018, KT 54100	0,00	0,00	0,00	0,00	0,00	0,00	
I18-01-018 Bewegl. Vermögen Wietkampfhalle	0,00	0,00	0,00	0,00	0,00	0,00	
I18-01-019 BGA-Parkeinrichtungen	0,00	0,00	0,00	0,00	0,00	0,00	
I18-01-020 Zuschuss Boulebahn	0,00	0,00	0,00	0,00	0,00	0,00	
I18-01-021 Zuschuss Erw. KiGa "Die Pfefferkörner" (5. Gruppe)	0,00	0,00	-67.000,00	0,00	0,00	0,00	
29. - aktivierbare Zuwendungen	0,00	0,00	67.000,00	0,00	0,00	0,00	
I18-01-999 Zerlegungen u. ä. Stadt 2018-nicht zahlungswirksam	0,00	0,00	0,00	0,00	0,00	0,00	
I19-01-001 Grundstücksankäufe u. verkäufe 2019, KT 11104	0,00	0,00	-1.000.000,00	0,00	0,00	0,00	
25. - Erwerb von Grundstücken und Gebäuden	0,00	0,00	1.000.000,00	0,00	0,00	0,00	
I19-01-002 Grundstücksankäufe u. verkäufe 2019, KT 51100	0,00	0,00	600.000,00	0,00	0,00	0,00	
21. + Veräußerung von Sachanlagen	0,00	0,00	600.000,00	0,00	0,00	0,00	
I19-01-003 Grundstücksankäufe u. verkäufe 2019, KT 52220	0,00	0,00	1.700.000,00	0,00	0,00	0,00	
21. + Veräußerung von Sachanlagen	0,00	0,00	1.700.000,00	0,00	0,00	0,00	
I19-01-004 Erwerb bewegl. Vermögen Bauhof	0,00	0,00	-200.000,00	0,00	0,00	0,00	
27. - Erwerb von beweglichem Sachvermögen	0,00	0,00	200.000,00	0,00	0,00	0,00	
I19-01-005 Beschaffung Spielgeräte f. Kinderspielplätze	0,00	0,00	-67.000,00	0,00	0,00	0,00	
27. - Erwerb von beweglichem Sachvermögen	0,00	0,00	67.000,00	0,00	0,00	0,00	
I19-01-006 Teilerschließung Baugebiet Krähenfurt, III. BA	0,00	0,00	-50.000,00	-450.000,00	0,00	0,00	
20. + Beiträge u. ä. Entgelte f. Investitionstätigkeit	0,00	0,00	0,00	200.000,00	0,00	0,00	
26. - Baumaßnahmen	0,00	0,00	50.000,00	650.000,00	0,00	0,00	
I19-01-007 Enderschließung Baugebiet Nordhorner Straße	0,00	0,00	-25.000,00	0,00	0,00	0,00	
26. - Baumaßnahmen	0,00	0,00	25.000,00	0,00	0,00	0,00	
I19-01-008 Ausbau Stichstraße Ind.-geb. Textilstraße	0,00	0,00	-262.500,00	0,00	0,00	0,00	
19. + Zuwendungen für Investitionstätigkeit	0,00	0,00	87.500,00	0,00	0,00	0,00	
26. - Baumaßnahmen	0,00	0,00	350.000,00	0,00	0,00	0,00	

Investitionen							
Schüttorf							
Nr. Bezeichnung	Jahres- ergebnis 2017	Ansatz 2018	Ansatz 2019	Finanzplan 2020	Finanzplan 2021	Finanzplan 2022	
119-01-009 Bau e. weiteren Kindertagesstätte	0,00	0,00	-905.000,00	-905.000,00	0,00	0,00	
19. + Zuwendungen für Investitionstätigkeit	0,00	0,00	495.000,00	495.000,00	0,00	0,00	
26. - Baumaßnahmen	0,00	0,00	1.400.000,00	1.400.000,00	0,00	0,00	
119-01-010 Stadtsanierung - Stadtteil Bahnquartier,	0,00	0,00	-150.000,00	-175.000,00	-100.000,00	-75.000,00	
19. + Zuwendungen für Investitionstätigkeit	0,00	0,00	300.000,00	350.000,00	200.000,00	150.000,00	
29. - aktivierbare Zuwendungen	0,00	0,00	450.000,00	525.000,00	300.000,00	225.000,00	
119-01-011 Fahrradständer f. d. Vechtehalle	0,00	0,00	-10.000,00	0,00	0,00	0,00	
27. - Erwerb von beweglichem Sachvermögen	0,00	0,00	10.000,00	0,00	0,00	0,00	
119-01-012 Fahrradständer f. d. Jahnhalle	0,00	0,00	-10.000,00	0,00	0,00	0,00	
27. - Erwerb von beweglichem Sachvermögen	0,00	0,00	10.000,00	0,00	0,00	0,00	
119-01-013 Beleuchtung der Stadtmauer	0,00	0,00	-50.000,00	0,00	0,00	0,00	
27. - Erwerb von beweglichem Sachvermögen	0,00	0,00	50.000,00	0,00	0,00	0,00	
119-01-014 Einbau LED- Beleuchtung Jahnsporthalle	0,00	0,00	-65.000,00	25.000,00	0,00	0,00	
19. + Zuwendungen für Investitionstätigkeit	0,00	0,00	0,00	25.000,00	0,00	0,00	
26. - Baumaßnahmen	0,00	0,00	65.000,00	0,00	0,00	0,00	
119-01-015 Invest.-Zuschuss Samtgemeinde f. Feuerwehrhaus	0,00	0,00	-542.000,00	0,00	0,00	0,00	
29. - aktivierbare Zuwendungen	0,00	0,00	542.000,00	0,00	0,00	0,00	
119-01-016 Ausstattung Büro u. Sozialräume Bauhof	0,00	0,00	-15.000,00	0,00	0,00	0,00	
27. - Erwerb von beweglichem Sachvermögen	0,00	0,00	15.000,00	0,00	0,00	0,00	
119-01-017 Dorfplatzumgestaltung OT Suddendorf, Leaderprojekt	0,00	0,00	0,00	0,00	0,00	0,00	
19. + Zuwendungen für Investitionstätigkeit	0,00	0,00	33.000,00	0,00	0,00	0,00	
26. - Baumaßnahmen	0,00	0,00	33.000,00	0,00	0,00	0,00	
119-01-018 Neubau eines soziokult. Zentrums	0,00	0,00	-166.700,00	-500.000,00	-500.000,00	-143.000,00	
19. + Zuwendungen für Investitionstätigkeit	0,00	0,00	333.300,00	1.000.000,00	1.000.000,00	287.000,00	
26. - Baumaßnahmen	0,00	0,00	500.000,00	1.500.000,00	1.500.000,00	430.000,00	
119-01-019 Umbau Einmündungsber.Färberstr./Nordrin g	0,00	0,00	-10.000,00	0,00	0,00	0,00	
26. - Baumaßnahmen	0,00	0,00	10.000,00	0,00	0,00	0,00	
119-01-020 Neubau Bushaltestelle, Postweg, OT Suddendorf	0,00	0,00	-7.500,00	0,00	0,00	0,00	
25. - Erwerb von Grundstücken und Gebäuden	0,00	0,00	7.500,00	0,00	0,00	0,00	
120-01-001 Grundstücksankäufe u. verkäufe 2020, KT 11104	0,00	0,00	0,00	-150.000,00	0,00	0,00	
21. + Veräußerung von Sachanlagen	0,00	0,00	0,00	50.000,00	0,00	0,00	
25. - Erwerb von Grundstücken und Gebäuden	0,00	0,00	0,00	200.000,00	0,00	0,00	
120-01-002 Grundstücksankäufe u. verkäufe 2020, KT 51100	0,00	0,00	0,00	100.000,00	0,00	0,00	
21. + Veräußerung von Sachanlagen	0,00	0,00	0,00	100.000,00	0,00	0,00	
120-01-003 Grundstücksankäufe u. verkäufe 2020, KT 52220	0,00	0,00	0,00	200.000,00	0,00	0,00	
21. + Veräußerung von Sachanlagen	0,00	0,00	0,00	200.000,00	0,00	0,00	
120-01-004 Erwerb bewegl. Vermögen Bauhof	0,00	0,00	0,00	-75.000,00	0,00	0,00	
27. - Erwerb von beweglichem Sachvermögen	0,00	0,00	0,00	75.000,00	0,00	0,00	

Investitionen							
Schüttorf							
Nr. Bezeichnung	Jahres- ergebnis 2017	Ansatz 2018	Ansatz 2019	Finanzplan 2020	Finanzplan 2021	Finanzplan 2022	
I20-01-005 Beschaffung Spielgeräte f. Kinderspielplätze	0,00	0,00	0,00	-20.000,00	0,00	0,00	
27. - Erwerb von beweglichem Sachvermögen	0,00	0,00	0,00	20.000,00	0,00	0,00	
I20-01-006 Veräusserung RW- Kanalnetz	0,00	0,00	0,00	1.100.000,00	0,00	0,00	
20. + Beiträge u. ä. Entgelte f. Investitionstätigkeit	0,00	0,00	0,00	-1.400.000,00	0,00	0,00	
21. + Veräußerung von Sachanlagen	0,00	0,00	0,00	2.500.000,00	0,00	0,00	
I21-01-001 Grundstücksankäufe u. -verkäufe 2021, KT 11104	0,00	0,00	0,00	0,00	-150.000,00	0,00	
21. + Veräußerung von Sachanlagen	0,00	0,00	0,00	0,00	50.000,00	0,00	
25. - Erwerb von Grundstücken und Gebäuden	0,00	0,00	0,00	0,00	200.000,00	0,00	
I21-01-002 Grundstücksankäufe u. -verkäufe 2021, KT 51100	0,00	0,00	0,00	0,00	100.000,00	0,00	
21. + Veräußerung von Sachanlagen	0,00	0,00	0,00	0,00	100.000,00	0,00	
I21-01-003 Grundstücksankäufe u. -verkäufe 2021, KT 52220	0,00	0,00	0,00	0,00	150.000,00	0,00	
21. + Veräußerung von Sachanlagen	0,00	0,00	0,00	0,00	150.000,00	0,00	
I21-01-004 Erwerb bewegl. Vermögen Bauhof	0,00	0,00	0,00	0,00	-75.000,00	0,00	
27. - Erwerb von beweglichem Sachvermögen	0,00	0,00	0,00	0,00	75.000,00	0,00	
I21-01-005 Beschaffung Spielgeräte f. Kinderspielplätze	0,00	0,00	0,00	0,00	-20.000,00	0,00	
27. - Erwerb von beweglichem Sachvermögen	0,00	0,00	0,00	0,00	20.000,00	0,00	
I22-01-001 Grundstücksankäufe u. -verkäufe 2022, KT 11104	0,00	0,00	0,00	0,00	0,00	-250.000,00	
21. + Veräußerung von Sachanlagen	0,00	0,00	0,00	0,00	0,00	50.000,00	
25. - Erwerb von Grundstücken und Gebäuden	0,00	0,00	0,00	0,00	0,00	300.000,00	
I22-01-002 Grundstücksankäufe u. -verkäufe 2022, KT 51100	0,00	0,00	0,00	0,00	0,00	100.000,00	
21. + Veräußerung von Sachanlagen	0,00	0,00	0,00	0,00	0,00	100.000,00	
I22-01-003 Grundstücksankäufe u. -verkäufe, KT 52220	0,00	0,00	0,00	0,00	0,00	150.000,00	
21. + Veräußerung von Sachanlagen	0,00	0,00	0,00	0,00	0,00	150.000,00	
I22-01-004 Erwerb bewegl. Vermögen Bauhof	0,00	0,00	0,00	0,00	0,00	-75.000,00	
27. - Erwerb von beweglichem Sachvermögen	0,00	0,00	0,00	0,00	0,00	75.000,00	
I22-01-005 Beschaffung Spielgeräte f. Kinderspielplätze	0,00	0,00	0,00	0,00	0,00	-20.000,00	
27. - Erwerb von beweglichem Sachvermögen	0,00	0,00	0,00	0,00	0,00	20.000,00	

Verpflichtungserm.							
Schüttorf							
Nr. Bezeichnung	Finanzplan 2020	Finanzplan 2021	Finanzplan 2022				
VE19-01-01 Erschließung Baugeb. Krähenfurt, III. BA	-650.000,00	0,00	0,00				
VE19-01-02 Neubau soziokult. Zentrum	-1.500.000,00	-1.500.000,00	-430.000,00				
VE19-01-03 Stadtsanierung Bahnhofsquartier	-525.000,00	-300.000,00	-225.000,00				
VE19-01-04 Neubau einer weiteren Kindertagesstätte	-1.400.000,00	0,00	0,00				

Querschnitt Ergebnishaushalt

Schüttorf

Kostenstelle	Ordentliche Erträge	Ordentliche Aufwendungen	Ordentliches Ergebnis	Außerordentliche Erträge	Außerordentliche Aufwendungen	Außerordentliches Ergebnis
01 Teilhaushalt 1: Allgemeine Verwaltung und Finanzen	18.625.900,00	15.371.600,00	3.254.300,00	0,00	0,00	0,00
02 Teilhaushalt 2: Ordnung und Soziales	193.600,00	1.084.800,00	-891.200,00	0,00	0,00	0,00
03 Teilhaushalt 3: Bauwesen und Liegenschaften	1.088.200,00	3.403.400,00	-2.315.200,00	500.000,00	0,00	500.000,00
SUMME	19.907.700,00	19.859.800,00	47.900,00	500.000,00	0,00	500.000,00

Querschnitt Finanzhaushalt Teil 1

Schüttorf

Kostenstelle	Einzahlungen aus lfd. Verwaltungs- tätigkeit	Auszahlungen aus lfd. Verwaltungs- tätigkeit	Saldo aus lfd. Verwaltungs- tätigkeit	Einzahlungen aus Investitions- tätigkeit	Auszahlungen für Investitions- tätigkeit	Saldo aus Investitions- tätigkeit
01 Teilhaushalt 1: Allgemeine Verwaltung und Finanzen	18.586.300,00	15.265.600,00	3.320.700,00	495.000,00	2.009.000,00	-1.514.000,00
02 Teilhaushalt 2: Ordnung und Soziales	165.800,00	923.600,00	-757.800,00	333.300,00	592.300,00	-259.000,00
03 Teilhaushalt 3: Bauwesen und Liegenschaften	514.300,00	2.361.900,00	-1.847.600,00	4.420.500,00	2.992.500,00	1.428.000,00
SUMME	19.266.400,00	18.551.100,00	715.300,00	5.248.800,00	5.593.800,00	-345.000,00

Querschnitt Finanzhaushalt Teil 2

Schüttorf

Kostenstelle	Einzahlungen aus Finanzierungs- tätigkeit	Auszahlungen aus Finanzierungs- tätigkeit	Saldo aus Finanzierungs- tätigkeit	Veränderung von Bestand an Zahlungsmitteln
01 Teilhaushalt 1: Allgemeine Verwaltung und Finanzen	0,00	275.900,00	-275.900,00	1.530.800,00
02 Teilhaushalt 2: Ordnung und Soziales	0,00	0,00	0,00	-1.016.800,00
03 Teilhaushalt 3: Bauwesen und Liegenschaften	0,00	0,00	0,00	-419.600,00
SUMME	0,00	275.900,00	-275.900,00	94.400,00

Teilhaushalt 1

Allgemeine Verwaltung und Finanzen

Teilergebnishaushalt 01 Teilhaushalt 1: Allgemeine Verwaltung und Finanzen							
Schüttorf							
Nr.	Bezeichnung	Ergebnis 2017	Ansatz 2018	Ansatz 2019	Plan 2020	Plan 2021	Plan 2022
	Ordentliche Erträge						
1.	Steuern und ähnliche Abgaben	-16.840.751,76	-16.146.500,00	-17.085.800,00	-17.740.200,00	-18.470.400,00	-19.110.700,00
2.	Zuwendungen und allgemeine Umlagen	-573.366,33	-560.500,00	-625.700,00	-625.700,00	-625.700,00	-625.700,00
3.	Auflösungserträge aus Sonderposten	-4.740,87	-17.500,00	-28.700,00	-28.600,00	-28.600,00	-28.600,00
4.	sonstige Transfererträge	0,00	0,00	0,00	0,00	0,00	0,00
5.	öffentlich-rechtliche Entgelte	-215.375,30	-216.200,00	-21.600,00	-21.600,00	-21.600,00	-21.600,00
6.	privatrechtliche Entgelte	0,00	0,00	0,00	0,00	0,00	0,00
7.	Kostenerstattungen u. Kostenumlagen	-4.672,54	0,00	0,00	0,00	0,00	0,00
8.	Zinsen und ähnliche Finanzerträge	-366.757,95	-430.000,00	-335.000,00	-335.000,00	-335.000,00	-335.000,00
9.	aktivierungsfähige Eigenleistungen	0,00	0,00	0,00	0,00	0,00	0,00
10.	Bestandsveränderungen	0,00	0,00	0,00	0,00	0,00	0,00
11.	sonstige ordentliche Erträge	-561.235,30	-567.800,00	-529.100,00	-522.400,00	-515.500,00	-508.400,00
12.	= Summe ordentliche Erträge	-18.566.900,05	-17.938.500,00	-18.625.900,00	-19.273.500,00	-19.996.800,00	-20.630.000,00
	Ordentliche Aufwendungen						
13.	Personalaufwendungen	671.228,32	754.200,00	822.100,00	836.300,00	848.800,00	861.300,00
14.	Versorgungsaufwendungen	0,00	0,00	0,00	0,00	0,00	0,00
15.	Aufwendungen für Sach- u. Dienstleistungen	85.004,16	192.900,00	167.100,00	159.100,00	161.100,00	163.100,00
16.	Abschreibungen	22.786,04	16.800,00	76.000,00	74.800,00	74.300,00	73.200,00
17.	Zinsen und ähnliche Aufwendungen	115.523,70	112.700,00	106.200,00	99.500,00	93.700,00	88.800,00
18.	Transferaufwendungen	13.411.583,48	13.842.800,00	13.953.800,00	14.333.600,00	14.734.300,00	15.096.200,00
19.	sonstige ordentliche Aufwendungen	197.534,90	241.100,00	246.400,00	248.000,00	249.700,00	251.300,00
20.	= Summe ordentliche Aufwendungen	14.503.660,60	15.160.500,00	15.371.600,00	15.751.300,00	16.161.900,00	16.533.900,00
21.	ordentliches Ergebnis	-4.063.239,45	-2.778.000,00	-3.254.300,00	-3.522.200,00	-3.834.900,00	-4.096.100,00
22.	außerordentliche Erträge	-80.271,82	0,00	0,00	0,00	0,00	0,00
23.	außerordentliche Aufwendungen	30.523,38	0,00	0,00	0,00	0,00	0,00
24.	außerordentliches Ergebnis	-49.748,44	0,00	0,00	0,00	0,00	0,00
25.	Jahresergebnis	-4.112.987,89	-2.778.000,00	-3.254.300,00	-3.522.200,00	-3.834.900,00	-4.096.100,00
26.	Erträge aus internen Leistungsbeziehungen	0,00	0,00	0,00	0,00	0,00	0,00
27.	Aufwendungen aus internen Leistungsbeziehungen	6.240,79	9.200,00	7.500,00	7.500,00	7.500,00	7.500,00
28.	Saldo aus internen Leistungsbeziehungen	6.240,79	9.200,00	7.500,00	7.500,00	7.500,00	7.500,00
29.	Ergebnis unter Berücksichtigung der internen Leistungsbeziehung	-4.106.747,10	-2.768.800,00	-3.246.800,00	-3.514.700,00	-3.827.400,00	-4.088.600,00

Teilfinanzhaushalt 01 Teilhaushalt 1: Allgemeine Verwaltung und Finanzen							
Schüttorf							
Nr.	Bezeichnung	Ergebnis 2017	Ansatz 2018	Ansatz 2019	Plan 2020	Plan 2021	Plan 2022
	Einzahlungen aus laufender Verwaltungstätigkeit						
1.	Steuern und ähnliche Abgaben	16.836.934,14	16.146.500,00	17.085.800,00	17.740.200,00	18.470.400,00	19.110.700,00
2.	Zuwendungen und allgemeine Umlagen	576.729,97	560.500,00	625.700,00	625.700,00	625.700,00	625.700,00
3.	sonstige Transfereinzahlungen	0,00	0,00	0,00	0,00	0,00	0,00
4.	öffentlich-rechtliche Entgelte	214.429,62	216.200,00	21.600,00	21.600,00	21.600,00	21.600,00
5.	privatrechtliche Entgelte	0,00	0,00	0,00	0,00	0,00	0,00
6.	Kostenerstattungen u. Kostenumlagen	4.672,54	0,00	0,00	0,00	0,00	0,00
7.	Zinsen und ähnliche Einzahlungen	364.249,95	430.000,00	335.000,00	335.000,00	335.000,00	335.000,00
8.	Einzahl. a. d. Veräußerung geringw. Vermögensg.	0,00	0,00	0,00	0,00	0,00	0,00
9.	sonstige haushaltswirksame Einzahlungen	625.485,88	555.200,00	518.200,00	513.200,00	508.200,00	503.200,00
10.	= Summe der Einzahlungen aus lfd. Verwaltungstätigkeit	18.622.502,10	17.908.400,00	18.586.300,00	19.235.700,00	19.960.900,00	20.596.200,00
	Auszahlungen aus lfd. Verwaltungstätigkeit						
11.	Personalauszahlungen	-668.917,17	-754.200,00	-822.100,00	-836.300,00	-848.800,00	-861.300,00
12.	Versorgungsauszahlungen	0,00	0,00	0,00	0,00	0,00	0,00
13.	Auszahl. f. Sach- und Dienstleist. u. ger. Verm.	-83.502,77	-192.900,00	-167.100,00	-159.100,00	-161.100,00	-163.100,00
14.	Zinsen und ähnliche Auszahlungen	-114.592,99	-112.700,00	-106.200,00	-99.500,00	-93.700,00	-88.800,00
15.	Transferauszahlungen	-13.310.760,75	-13.842.800,00	-13.953.800,00	-14.333.600,00	-14.734.300,00	-15.096.200,00
16.	sonstige haushaltswirksame Auszahlungen	-219.607,92	-211.100,00	-216.400,00	-218.000,00	-219.700,00	-221.300,00
17.	= Summe der Auszahlungen aus lfd. Verwaltungstätigkeit	-14.397.381,60	-15.113.700,00	-15.265.600,00	-15.646.500,00	-16.057.600,00	-16.430.700,00
18.	Saldo aus lfd. Verwaltungstätigkeit	4.225.120,50	2.794.700,00	3.320.700,00	3.589.200,00	3.903.300,00	4.165.500,00
	Einzahlungen für Investitionstätigkeit						
19.	Zuwendungen für Investitionstätigkeit	124.750,00	0,00	495.000,00	495.000,00	0,00	0,00
20.	Beiträge u. ä. Entgelte f. Investitionstätigkeit	0,00	0,00	0,00	0,00	0,00	0,00
21.	Veräußerung von Sachvermögen	0,00	0,00	0,00	0,00	0,00	0,00
22.	Veräußerung von Finanzvermögensanlagen	0,00	0,00	0,00	0,00	0,00	0,00
23.	sonstige Investitionstätigkeit	0,00	0,00	0,00	0,00	0,00	0,00
24.	= Summe der Einzahlungen aus Investitionstätigkeit	124.750,00	0,00	495.000,00	495.000,00	0,00	0,00
	Auszahlungen für Investitionstätigkeit						
25.	Erwerb von Grundstücken und Gebäuden	0,00	0,00	0,00	0,00	0,00	0,00
26.	Baumaßnahmen	-123.831,35	-170.000,00	-1.400.000,00	-1.400.000,00	0,00	0,00
27.	Erwerb von beweglichem Sachvermögen	-1.724,93	-25.000,00	0,00	0,00	0,00	0,00
28.	Erwerb von Finanzvermögensanlagen	-15,20	0,00	0,00	0,00	0,00	0,00
29.	aktivierbare Zuwendungen	-322.084,08	-190.000,00	-609.000,00	0,00	0,00	0,00
30.	sonstige Investitionstätigkeit	0,00	0,00	0,00	0,00	0,00	0,00
31.	= Summe der Auszahlungen für Investitionstätigkeit	-447.655,56	-385.000,00	-2.009.000,00	-1.400.000,00	0,00	0,00
32.	Saldo aus Investitionstätigkeit	-322.905,56	-385.000,00	-1.514.000,00	-905.000,00	0,00	0,00
33.	Finanzmittel-Überschuss/-Fehlbetrag	3.902.214,94	2.409.700,00	1.806.700,00	2.684.200,00	3.903.300,00	4.165.500,00
	Ein-, Auszahlungen aus Finanzierungstätigkeit						
34.	Einz.; Aufn. v. Krediten u. inn. Darl. f. Inv.tätigkeit	0,00	0,00	0,00	0,00	0,00	0,00

Teilfinanzhaushalt 01 Teilhaushalt 1: Allgemeine Verwaltung und Finanzen

Schüttorf

Nr.	Bezeichnung	Ergebnis 2017	Ansatz 2018	Ansatz 2019	Plan 2020	Plan 2021	Plan 2022
35.	Ausz.; Tilgung v. Krediten u. Rückz. inn. Darl. f. Inv.	-263.881,38	-269.400,00	-275.900,00	-269.200,00	-237.500,00	-168.700,00
36.	Saldo aus Finanzierungstätigkeit	-263.881,38	-269.400,00	-275.900,00	-269.200,00	-237.500,00	-168.700,00
37.	Finanzmittelveränderung	3.638.333,56	2.140.300,00	1.530.800,00	2.415.000,00	3.665.800,00	3.996.800,00

Produktbeschreibung Produkt 11100 Politische Steuerung	
Schüttorf	
Produktbereich	1 Zentrale Verwaltung
Produktgruppe	111 Verwaltungssteuerung und -service
Produkt	11100 Politische Steuerung
Verantwortliche Organisationseinheit	Verantwortliche Person(en)
Allgemeine Verwaltung und Finanzen	Manfred Windhaus Gerhard Verwold (Vertretung)
Gremien	
Stadtrat, Verwaltungsausschuss, Stadtdirektor	
Kurzbeschreibung	
Organe der Stadt sind der Rat, der Verwaltungsausschuss (VA) und der Stadtdirektor. Daneben wird auch die Arbeit der vom Rat gebildeten Fachausschüsse hier kostenmäßig abgebildet.	
Allgemeine Ziele	
Gemeinwohlorientierte, bürgernahe und wirtschaftliche Aufgabenerfüllung	
Erläuterungen	
Aufwendungen und Erträge aus der Arbeit der Gemeindeorgane (Bürgermeister, Verwaltungsausschuss, Stadtrat und Fachausschüsse) einschließlich Sitzungsdienst. Die Stadt hat 31 Ratsmitglieder. Neben den Aufwendungen für die politischen Gremien werden hier auch die Aufwendungen für Ehrungen und Jubiläen abgebildet.	
Zielgruppe	
Einwohner/-innen und Bürger/-innen der Stadt Schüttorf, Personal, Presse, andere Behörden	
Auftragsgrundlage	
Niedersächsisches Kommunalverfassungsgesetz (NKomVG)	

Teilergebnishaushalt Produkt 11100 Politische Steuerung							
Schüttorf							
Nr.	Bezeichnung	Ergebnis 2017	Ansatz 2018	Ansatz 2019	Plan 2020	Plan 2021	Plan 2022
	Ordentliche Erträge						
1.	Steuern und ähnliche Abgaben	0,00	0,00	0,00	0,00	0,00	0,00
2.	Zuwendungen und allgemeine Umlagen	0,00	0,00	0,00	0,00	0,00	0,00
3.	Auflösungserträge aus Sonderposten	0,00	0,00	0,00	0,00	0,00	0,00
4.	sonstige Transfererträge	0,00	0,00	0,00	0,00	0,00	0,00
5.	öffentlich-rechtliche Entgelte	0,00	0,00	0,00	0,00	0,00	0,00
6.	privatrechtliche Entgelte	-4.744,08	0,00	0,00	0,00	0,00	0,00
7.	Kostenerstattungen u. Kostenumlagen	0,00	0,00	0,00	0,00	0,00	0,00
8.	Zinsen und ähnliche Finanzerträge	0,00	0,00	0,00	0,00	0,00	0,00
9.	aktivierungsfähige Eigenleistungen	0,00	0,00	0,00	0,00	0,00	0,00
10.	Bestandsveränderungen	0,00	0,00	0,00	0,00	0,00	0,00
11.	sonstige ordentliche Erträge	0,00	0,00	0,00	0,00	0,00	0,00
12.	= Summe ordentliche Erträge	-4.744,08	0,00	0,00	0,00	0,00	0,00
	Ordentliche Aufwendungen						
13.	Personalaufwendungen	0,00	0,00	0,00	0,00	0,00	0,00
14.	Versorgungsaufwendungen	0,00	0,00	0,00	0,00	0,00	0,00
15.	Aufwendungen für Sach- u. Dienstleistungen	5.794,63	9.600,00	9.600,00	9.600,00	9.600,00	9.600,00
16.	Abschreibungen	0,00	0,00	0,00	0,00	0,00	0,00
17.	Zinsen und ähnliche Aufwendungen	0,00	0,00	0,00	0,00	0,00	0,00
18.	Transferaufwendungen	0,00	0,00	0,00	0,00	0,00	0,00
19.	sonstige ordentliche Aufwendungen	77.388,77	81.800,00	81.800,00	81.800,00	81.800,00	81.800,00
20.	= Summe ordentliche Aufwendungen	83.183,40	91.400,00	91.400,00	91.400,00	91.400,00	91.400,00
21.	ordentliches Ergebnis	78.439,32	91.400,00	91.400,00	91.400,00	91.400,00	91.400,00
22.	außerordentliche Erträge	0,00	0,00	0,00	0,00	0,00	0,00
23.	außerordentliche Aufwendungen	87,95	0,00	0,00	0,00	0,00	0,00
24.	außerordentliches Ergebnis	87,95	0,00	0,00	0,00	0,00	0,00
25.	Jahresergebnis	78.527,27	91.400,00	91.400,00	91.400,00	91.400,00	91.400,00
26.	Erträge aus internen Leistungsbeziehungen	0,00	0,00	0,00	0,00	0,00	0,00
27.	Aufwendungen aus internen Leistungsbeziehungen	0,00	0,00	0,00	0,00	0,00	0,00
28.	Saldo aus internen Leistungsbeziehungen	0,00	0,00	0,00	0,00	0,00	0,00
29.	Ergebnis unter Berücksichtigung der internen Leistungsbeziehung	78.527,27	91.400,00	91.400,00	91.400,00	91.400,00	91.400,00

Teilfinanzhaushalt Produkt 11100 Politische Steuerung							
Schüttorf							
Nr.	Bezeichnung	Ergebnis 2017	Ansatz 2018	Ansatz 2019	Plan 2020	Plan 2021	Plan 2022
	Einzahlungen aus laufender Verwaltungstätigkeit						
1.	Steuern und ähnliche Abgaben	0,00	0,00	0,00	0,00	0,00	0,00
2.	Zuwendungen und allgemeine Umlagen	0,00	0,00	0,00	0,00	0,00	0,00
3.	sonstige Transfereinzahlungen	0,00	0,00	0,00	0,00	0,00	0,00
4.	öffentlich-rechtliche Entgelte	0,00	0,00	0,00	0,00	0,00	0,00
5.	privatrechtliche Entgelte	4.348,74	0,00	0,00	0,00	0,00	0,00
6.	Kostenerstattungen u. Kostenumlagen	0,00	0,00	0,00	0,00	0,00	0,00
7.	Zinsen und ähnliche Einzahlungen	0,00	0,00	0,00	0,00	0,00	0,00
8.	Einzahl. a. d. Veräußerung geringw. Vermögensg.	0,00	0,00	0,00	0,00	0,00	0,00
9.	sonstige haushaltswirksame Einzahlungen	0,00	0,00	0,00	0,00	0,00	0,00
10.	= Summe der Einzahlungen aus lfd. Verwaltungstätigkeit	4.348,74	0,00	0,00	0,00	0,00	0,00
	Auszahlungen aus lfd. Verwaltungstätigkeit						
11.	Personalauszahlungen	0,00	0,00	0,00	0,00	0,00	0,00
12.	Versorgungsauszahlungen	0,00	0,00	0,00	0,00	0,00	0,00
13.	Auszahl. f. Sach- und Dienstleist. u.ger.Verm.	-5.894,37	-9.600,00	-9.600,00	-9.600,00	-9.600,00	-9.600,00
14.	Zinsen und ähnliche Auszahlungen	0,00	0,00	0,00	0,00	0,00	0,00
15.	Transferauszahlungen	0,00	0,00	0,00	0,00	0,00	0,00
16.	sonstige haushaltswirksame Auszahlungen	-76.632,07	-81.800,00	-81.800,00	-81.800,00	-81.800,00	-81.800,00
17.	= Summe der Auszahlungen aus lfd. Verwaltungstätigkeit	-82.526,44	-91.400,00	-91.400,00	-91.400,00	-91.400,00	-91.400,00
18.	Saldo aus lfd. Verwaltungstätigkeit	-78.177,70	-91.400,00	-91.400,00	-91.400,00	-91.400,00	-91.400,00
	Einzahlungen für Investitionstätigkeit						
19.	Zuwendungen für Investitionstätigkeit	0,00	0,00	0,00	0,00	0,00	0,00
20.	Beiträge u. ä. Entgelte f. Investitionstätigkeit	0,00	0,00	0,00	0,00	0,00	0,00
21.	Veräußerung von Sachvermögen	0,00	0,00	0,00	0,00	0,00	0,00
22.	Veräußerung von Finanzvermögensanlagen	0,00	0,00	0,00	0,00	0,00	0,00
23.	sonstige Investitionstätigkeit	0,00	0,00	0,00	0,00	0,00	0,00
24.	= Summe der Einzahlungen aus Investitionstätigkeit	0,00	0,00	0,00	0,00	0,00	0,00
	Auszahlungen für Investitionstätigkeit						
25.	Erwerb von Grundstücken und Gebäuden	0,00	0,00	0,00	0,00	0,00	0,00
26.	Baumaßnahmen	0,00	0,00	0,00	0,00	0,00	0,00
27.	Erwerb von beweglichem Sachvermögen	0,00	0,00	0,00	0,00	0,00	0,00
28.	Erwerb von Finanzvermögensanlagen	0,00	0,00	0,00	0,00	0,00	0,00
29.	aktivierbare Zuwendungen	0,00	0,00	0,00	0,00	0,00	0,00
30.	sonstige Investitionstätigkeit	0,00	0,00	0,00	0,00	0,00	0,00
31.	= Summe der Auszahlungen für Investitionstätigkeit	0,00	0,00	0,00	0,00	0,00	0,00
32.	Saldo aus Investitionstätigkeit	0,00	0,00	0,00	0,00	0,00	0,00
33.	Finanzmittel-Überschuss/-Fehlbetrag	-78.177,70	-91.400,00	-91.400,00	-91.400,00	-91.400,00	-91.400,00
	Ein-, Auszahlungen aus Finanzierungstätigkeit						
34.	Einz.; Aufn. v. Krediten u. inn. Darl. f. Inv.tätigkeit	0,00	0,00	0,00	0,00	0,00	0,00

Teilfinanzhaushalt Produkt 11100 Politische Steuerung							
Schüttorf							
Nr.	Bezeichnung	Ergebnis 2017	Ansatz 2018	Ansatz 2019	Plan 2020	Plan 2021	Plan 2022
35.	Ausz.; Tilgung v. Krediten u. Rückz. inn. Darl. f. Inv.	0,00	0,00	0,00	0,00	0,00	0,00
36.	Saldo aus Finanzierungstätigkeit	0,00	0,00	0,00	0,00	0,00	0,00
37.	Finanzmittelveränderung	-78.177,70	-91.400,00	-91.400,00	-91.400,00	-91.400,00	-91.400,00

Produktbeschreibung Produkt 11101 Verwaltungssteuerung	
Schüttorf	
Produktbereich	1 Zentrale Verwaltung
Produktgruppe	111 Verwaltungssteuerung und -service
Produkt	11101 Verwaltungssteuerung
Verantwortliche Organisationseinheit	Verantwortliche Person(en)
Allgemeine Verwaltung und Finanzen	Manfred Windhaus Gerhard Verwold (Vertretung)
Gremien	
Stadtrat, Verwaltungsausschuss und Fachausschüsse	
Kurzbeschreibung	
Regelung eines wirtschaftlichen Verwaltungsablaufs unter Berücksichtigung der rechtlichen Rahmenbedingungen und der Ansprüche der Bevölkerung an eine moderne Kommunalverwaltung. Abgebildet werden unter diesem Produkt im Wesentlichen die Beiträge an die Kommunalen Spitzenverbände und den Kommunalen Schadenausgleich.	
Allgemeine Ziele	
Gemeinwohlorientierte, bürgernahe und wirtschaftliche Aufgabenerfüllung	
Erläuterungen	
Die Verwaltungsaufgaben werden weitgehend vom Personal der Samtgemeinde erledigt.	
Zielgruppe	
Mitarbeiter/-innen der Verwaltung, Einwohner/-innen der Stadt Schüttorf	
Auftragsgrundlage	
Niedersächsisches Kommunalverfassungsgesetz (NKomVG), Tarifverträge, Dienstanweisungen, Verwaltungsrichtlinien	

Teilergebnishaushalt Produkt 11101 Verwaltungssteuerung							
Schüttorf							
Nr.	Bezeichnung	Ergebnis 2017	Ansatz 2018	Ansatz 2019	Plan 2020	Plan 2021	Plan 2022
	Ordentliche Erträge						
1.	Steuern und ähnliche Abgaben	0,00	0,00	0,00	0,00	0,00	0,00
2.	Zuwendungen und allgemeine Umlagen	0,00	0,00	0,00	0,00	0,00	0,00
3.	Auflösungserträge aus Sonderposten	0,00	0,00	0,00	0,00	0,00	0,00
4.	sonstige Transfererträge	0,00	0,00	0,00	0,00	0,00	0,00
5.	öffentlich-rechtliche Entgelte	0,00	0,00	0,00	0,00	0,00	0,00
6.	privatrechtliche Entgelte	0,00	0,00	0,00	0,00	0,00	0,00
7.	Kostenerstattungen u. Kostenumlagen	0,00	0,00	0,00	0,00	0,00	0,00
8.	Zinsen und ähnliche Finanzerträge	0,00	0,00	0,00	0,00	0,00	0,00
9.	aktivierungsfähige Eigenleistungen	0,00	0,00	0,00	0,00	0,00	0,00
10.	Bestandsveränderungen	0,00	0,00	0,00	0,00	0,00	0,00
11.	sonstige ordentliche Erträge	-723,20	0,00	0,00	0,00	0,00	0,00
12.	= Summe ordentliche Erträge	-723,20	0,00	0,00	0,00	0,00	0,00
	Ordentliche Aufwendungen						
13.	Personalaufwendungen	0,00	0,00	0,00	0,00	0,00	0,00
14.	Versorgungsaufwendungen	0,00	0,00	0,00	0,00	0,00	0,00
15.	Aufwendungen für Sach- u. Dienstleistungen	0,00	6.700,00	300,00	300,00	300,00	300,00
16.	Abschreibungen	0,00	0,00	0,00	0,00	0,00	0,00
17.	Zinsen und ähnliche Aufwendungen	0,00	0,00	0,00	0,00	0,00	0,00
18.	Transferaufwendungen	0,00	0,00	0,00	0,00	0,00	0,00
19.	sonstige ordentliche Aufwendungen	84.442,76	95.000,00	96.600,00	97.700,00	98.800,00	99.900,00
20.	= Summe ordentliche Aufwendungen	84.442,76	101.700,00	96.900,00	98.000,00	99.100,00	100.200,00
21.	ordentliches Ergebnis	83.719,56	101.700,00	96.900,00	98.000,00	99.100,00	100.200,00
22.	außerordentliche Erträge	0,00	0,00	0,00	0,00	0,00	0,00
23.	außerordentliche Aufwendungen	920,00	0,00	0,00	0,00	0,00	0,00
24.	außerordentliches Ergebnis	920,00	0,00	0,00	0,00	0,00	0,00
25.	Jahresergebnis	84.639,56	101.700,00	96.900,00	98.000,00	99.100,00	100.200,00
26.	Erträge aus internen Leistungsbeziehungen	0,00	0,00	0,00	0,00	0,00	0,00
27.	Aufwendungen aus internen Leistungsbeziehungen	0,00	0,00	0,00	0,00	0,00	0,00
28.	Saldo aus internen Leistungsbeziehungen	0,00	0,00	0,00	0,00	0,00	0,00
29.	Ergebnis unter Berücksichtigung der internen Leistungsbeziehung	84.639,56	101.700,00	96.900,00	98.000,00	99.100,00	100.200,00

Teilfinanzhaushalt Produkt 11101 Verwaltungssteuerung							
Schüttorf							
Nr.	Bezeichnung	Ergebnis 2017	Ansatz 2018	Ansatz 2019	Plan 2020	Plan 2021	Plan 2022
	Einzahlungen aus laufender Verwaltungstätigkeit						
1.	Steuern und ähnliche Abgaben	0,00	0,00	0,00	0,00	0,00	0,00
2.	Zuwendungen und allgemeine Umlagen	0,00	0,00	0,00	0,00	0,00	0,00
3.	sonstige Transfereinzahlungen	0,00	0,00	0,00	0,00	0,00	0,00
4.	öffentlich-rechtliche Entgelte	0,00	0,00	0,00	0,00	0,00	0,00
5.	privatrechtliche Entgelte	0,00	0,00	0,00	0,00	0,00	0,00
6.	Kostenerstattungen u. Kostenumlagen	0,00	0,00	0,00	0,00	0,00	0,00
7.	Zinsen und ähnliche Einzahlungen	0,00	0,00	0,00	0,00	0,00	0,00
8.	Einzahl. a. d. Veräußerung geringw. Vermögensg.	0,00	0,00	0,00	0,00	0,00	0,00
9.	sonstige haushaltswirksame Einzahlungen	723,20	0,00	0,00	0,00	0,00	0,00
10.	= Summe der Einzahlungen aus lfd. Verwaltungstätigkeit	723,20	0,00	0,00	0,00	0,00	0,00
	Auszahlungen aus lfd. Verwaltungstätigkeit						
11.	Personalauszahlungen	0,00	0,00	0,00	0,00	0,00	0,00
12.	Versorgungsauszahlungen	0,00	0,00	0,00	0,00	0,00	0,00
13.	Auszahl. f. Sach- und Dienstleist. u. ger. Verm.	0,00	-6.700,00	-300,00	-300,00	-300,00	-300,00
14.	Zinsen und ähnliche Auszahlungen	0,00	0,00	0,00	0,00	0,00	0,00
15.	Transferauszahlungen	0,00	0,00	0,00	0,00	0,00	0,00
16.	sonstige haushaltswirksame Auszahlungen	-78.553,86	-95.000,00	-96.600,00	-97.700,00	-98.800,00	-99.900,00
17.	= Summe der Auszahlungen aus lfd. Verwaltungstätigkeit	-78.553,86	-101.700,00	-96.900,00	-98.000,00	-99.100,00	-100.200,00
18.	Saldo aus lfd. Verwaltungstätigkeit	-77.830,66	-101.700,00	-96.900,00	-98.000,00	-99.100,00	-100.200,00
	Einzahlungen für Investitionstätigkeit						
19.	Zuwendungen für Investitionstätigkeit	0,00	0,00	0,00	0,00	0,00	0,00
20.	Beiträge u. ä. Entgelte f. Investitionstätigkeit	0,00	0,00	0,00	0,00	0,00	0,00
21.	Veräußerung von Sachvermögen	0,00	0,00	0,00	0,00	0,00	0,00
22.	Veräußerung von Finanzvermögensanlagen	0,00	0,00	0,00	0,00	0,00	0,00
23.	sonstige Investitionstätigkeit	0,00	0,00	0,00	0,00	0,00	0,00
24.	= Summe der Einzahlungen aus Investitionstätigkeit	0,00	0,00	0,00	0,00	0,00	0,00
	Auszahlungen für Investitionstätigkeit						
25.	Erwerb von Grundstücken und Gebäuden	0,00	0,00	0,00	0,00	0,00	0,00
26.	Baumaßnahmen	0,00	0,00	0,00	0,00	0,00	0,00
27.	Erwerb von beweglichem Sachvermögen	0,00	0,00	0,00	0,00	0,00	0,00
28.	Erwerb von Finanzvermögensanlagen	0,00	0,00	0,00	0,00	0,00	0,00
29.	aktivierbare Zuwendungen	0,00	0,00	0,00	0,00	0,00	0,00
30.	sonstige Investitionstätigkeit	0,00	0,00	0,00	0,00	0,00	0,00
31.	= Summe der Auszahlungen für Investitionstätigkeit	0,00	0,00	0,00	0,00	0,00	0,00
32.	Saldo aus Investitionstätigkeit	0,00	0,00	0,00	0,00	0,00	0,00
33.	Finanzmittel-Überschuss/-Fehlbetrag	-77.830,66	-101.700,00	-96.900,00	-98.000,00	-99.100,00	-100.200,00
	Ein-, Auszahlungen aus Finanzierungstätigkeit						
34.	Einz.; Aufn. v. Krediten u. inn. Darl. f. Inv.tätigkeit	0,00	0,00	0,00	0,00	0,00	0,00

Teilfinanzhaushalt Produkt 11101 Verwaltungssteuerung							
Schüttorf							
Nr.	Bezeichnung	Ergebnis 2017	Ansatz 2018	Ansatz 2019	Plan 2020	Plan 2021	Plan 2022
35.	Ausz.; Tilgung v. Krediten u. Rückz. inn. Darl. f. Inv.	0,00	0,00	0,00	0,00	0,00	0,00
36.	Saldo aus Finanzierungstätigkeit	0,00	0,00	0,00	0,00	0,00	0,00
37.	Finanzmittelveränderung	-77.830,66	-101.700,00	-96.900,00	-98.000,00	-99.100,00	-100.200,00

Produktbeschreibung Produkt 11103 Haushalts- und Rechnungswesen, Controlling	
Schüttorf	
Produktbereich	1 Zentrale Verwaltung
Produktgruppe	111 Verwaltungssteuerung und -service
Produkt	11103 Haushalts- und Rechnungswesen, Controlling
Verantwortliche Organisationseinheit	Verantwortliche Person(en)
Allgemeine Verwaltung und Finanzen	Gerhard Verwold
Gremien	
Finanzausschuss, Verwaltungsausschuss, Stadtrat	
Kurzbeschreibung	
1. Haushalts- und Rechnungswesen, Controlling: Angelegenheiten des Haushalts- und Rechnungswesens einschließlich der Haushaltsplanung, Jahresabschlüsse, Finanzstatistiken und Rechenschaftsberichte	
Allgemeine Ziele	
1. Haushalts- und Rechnungswesen, Controlling: Bewirtschaftung der öffentlichen Mittel und eine wirtschaftliche Aufgabenerfüllung unter Einhaltung der Ziele des gesamtwirtschaftlichen Gleichgewichts Ziel ist eine zügige Einnahmerealisation.	
Erläuterungen	
1. Haushalts- und Rechnungswesen, Controlling Hier fallen nur Aufwendungen für die Bekanntmachungen der Haushaltssatzung und des Jahresabschlusses an. Die weiteren Aufwendungen werden von der Samtgemeinde getragen. Außerdem werden hier die zu den jeweiligen Hauptforderungen festgesetzten Nebenforderungen vereinnahmt.	
Zielgruppe	
Politische Gremien, Bürgermeister, Fachbereiche, Abgabepflichtige, Institutionen	
Auftragsgrundlage	
§§ 110 - 158 NKomVG (Kommunalwirtschaft) einschl. Kommunale Haushalts- und Kassenverordnung (KomHKVO) Steuergesetze und kommunale Satzungen	

Teilergebnishaushalt Produkt 11103 Haushalts- und Rechnungswesen, Controlling

Schüttorf

Nr.	Bezeichnung	Ergebnis 2017	Ansatz 2018	Ansatz 2019	Plan 2020	Plan 2021	Plan 2022
	Ordentliche Erträge						
1.	Steuern und ähnliche Abgaben	0,00	0,00	0,00	0,00	0,00	0,00
2.	Zuwendungen und allgemeine Umlagen	0,00	0,00	0,00	0,00	0,00	0,00
3.	Auflösungserträge aus Sonderposten	0,00	0,00	0,00	0,00	0,00	0,00
4.	sonstige Transfererträge	0,00	0,00	0,00	0,00	0,00	0,00
5.	öffentlich-rechtliche Entgelte	0,00	0,00	0,00	0,00	0,00	0,00
6.	privatrechtliche Entgelte	0,00	0,00	0,00	0,00	0,00	0,00
7.	Kostenerstattungen u. Kostenumlagen	0,00	0,00	0,00	0,00	0,00	0,00
8.	Zinsen und ähnliche Finanzerträge	0,00	0,00	0,00	0,00	0,00	0,00
9.	aktivierungsfähige Eigenleistungen	0,00	0,00	0,00	0,00	0,00	0,00
10.	Bestandsveränderungen	0,00	0,00	0,00	0,00	0,00	0,00
11.	sonstige ordentliche Erträge	-13.530,44	-20.200,00	-18.200,00	-18.200,00	-18.200,00	-18.200,00
12.	= Summe ordentliche Erträge	-13.530,44	-20.200,00	-18.200,00	-18.200,00	-18.200,00	-18.200,00
	Ordentliche Aufwendungen						
13.	Personalaufwendungen	0,00	0,00	0,00	0,00	0,00	0,00
14.	Versorgungsaufwendungen	0,00	0,00	0,00	0,00	0,00	0,00
15.	Aufwendungen für Sach- u. Dienstleistungen	0,00	0,00	0,00	0,00	0,00	0,00
16.	Abschreibungen	171,60	0,00	0,00	0,00	0,00	0,00
17.	Zinsen und ähnliche Aufwendungen	0,00	0,00	0,00	0,00	0,00	0,00
18.	Transferaufwendungen	0,00	0,00	0,00	0,00	0,00	0,00
19.	sonstige ordentliche Aufwendungen	391,86	600,00	600,00	600,00	600,00	600,00
20.	= Summe ordentliche Aufwendungen	563,46	600,00	600,00	600,00	600,00	600,00
21.	ordentliches Ergebnis	-12.966,98	-19.600,00	-17.600,00	-17.600,00	-17.600,00	-17.600,00
22.	außerordentliche Erträge	0,00	0,00	0,00	0,00	0,00	0,00
23.	außerordentliche Aufwendungen	0,00	0,00	0,00	0,00	0,00	0,00
24.	außerordentliches Ergebnis	0,00	0,00	0,00	0,00	0,00	0,00
25.	Jahresergebnis	-12.966,98	-19.600,00	-17.600,00	-17.600,00	-17.600,00	-17.600,00
26.	Erträge aus internen Leistungsbeziehungen	0,00	0,00	0,00	0,00	0,00	0,00
27.	Aufwendungen aus internen Leistungsbeziehungen	0,00	0,00	0,00	0,00	0,00	0,00
28.	Saldo aus internen Leistungsbeziehungen	0,00	0,00	0,00	0,00	0,00	0,00
29.	Ergebnis unter Berücksichtigung der internen Leistungsbeziehung	-12.966,98	-19.600,00	-17.600,00	-17.600,00	-17.600,00	-17.600,00

Teilfinanzhaushalt Produkt 11103 Haushalts- und Rechnungswesen, Controlling							
Schüttorf							
Nr.	Bezeichnung	Ergebnis 2017	Ansatz 2018	Ansatz 2019	Plan 2020	Plan 2021	Plan 2022
	Einzahlungen aus laufender Verwaltungstätigkeit						
1.	Steuern und ähnliche Abgaben	0,00	0,00	0,00	0,00	0,00	0,00
2.	Zuwendungen und allgemeine Umlagen	0,00	0,00	0,00	0,00	0,00	0,00
3.	sonstige Transfereinzahlungen	0,00	0,00	0,00	0,00	0,00	0,00
4.	öffentlich-rechtliche Entgelte	0,00	0,00	0,00	0,00	0,00	0,00
5.	privatrechtliche Entgelte	0,00	0,00	0,00	0,00	0,00	0,00
6.	Kostenerstattungen u. Kostenumlagen	0,00	0,00	0,00	0,00	0,00	0,00
7.	Zinsen und ähnliche Einzahlungen	0,00	0,00	0,00	0,00	0,00	0,00
8.	Einzahl. a. d. Veräußerung geringw. Vermögensg.	0,00	0,00	0,00	0,00	0,00	0,00
9.	sonstige haushaltswirksame Einzahlungen	12.098,44	20.200,00	18.200,00	18.200,00	18.200,00	18.200,00
10.	= Summe der Einzahlungen aus lfd. Verwaltungstätigkeit	12.098,44	20.200,00	18.200,00	18.200,00	18.200,00	18.200,00
	Auszahlungen aus lfd. Verwaltungstätigkeit						
11.	Personalauszahlungen	0,00	0,00	0,00	0,00	0,00	0,00
12.	Versorgungsauszahlungen	0,00	0,00	0,00	0,00	0,00	0,00
13.	Auszahl. f. Sach- und Dienstleist. u.ger.Verm.	0,00	0,00	0,00	0,00	0,00	0,00
14.	Zinsen und ähnliche Auszahlungen	0,00	0,00	0,00	0,00	0,00	0,00
15.	Transferauszahlungen	0,00	0,00	0,00	0,00	0,00	0,00
16.	sonstige haushaltswirksame Auszahlungen	-391,86	-600,00	-600,00	-600,00	-600,00	-600,00
17.	= Summe der Auszahlungen aus lfd. Verwaltungstätigkeit	-391,86	-600,00	-600,00	-600,00	-600,00	-600,00
18.	Saldo aus lfd. Verwaltungstätigkeit	11.706,58	19.600,00	17.600,00	17.600,00	17.600,00	17.600,00
	Einzahlungen für Investitionstätigkeit						
19.	Zuwendungen für Investitionstätigkeit	0,00	0,00	0,00	0,00	0,00	0,00
20.	Beiträge u. ä. Entgelte f. Investitionstätigkeit	0,00	0,00	0,00	0,00	0,00	0,00
21.	Veräußerung von Sachvermögen	0,00	0,00	0,00	0,00	0,00	0,00
22.	Veräußerung von Finanzvermögensanlagen	0,00	0,00	0,00	0,00	0,00	0,00
23.	sonstige Investitionstätigkeit	0,00	0,00	0,00	0,00	0,00	0,00
24.	= Summe der Einzahlungen aus Investitionstätigkeit	0,00	0,00	0,00	0,00	0,00	0,00
	Auszahlungen für Investitionstätigkeit						
25.	Erwerb von Grundstücken und Gebäuden	0,00	0,00	0,00	0,00	0,00	0,00
26.	Baumaßnahmen	0,00	0,00	0,00	0,00	0,00	0,00
27.	Erwerb von beweglichem Sachvermögen	0,00	0,00	0,00	0,00	0,00	0,00
28.	Erwerb von Finanzvermögensanlagen	0,00	0,00	0,00	0,00	0,00	0,00
29.	aktivierbare Zuwendungen	0,00	0,00	0,00	0,00	0,00	0,00
30.	sonstige Investitionstätigkeit	0,00	0,00	0,00	0,00	0,00	0,00
31.	= Summe der Auszahlungen für Investitionstätigkeit	0,00	0,00	0,00	0,00	0,00	0,00
32.	Saldo aus Investitionstätigkeit	0,00	0,00	0,00	0,00	0,00	0,00
33.	Finanzmittel-Überschuss/-Fehlbetrag	11.706,58	19.600,00	17.600,00	17.600,00	17.600,00	17.600,00
	Ein-, Auszahlungen aus Finanzierungstätigkeit						
34.	Einz.; Aufn. v. Krediten u. inn. Darl. f. Inv.tätigkeit	0,00	0,00	0,00	0,00	0,00	0,00

Teilfinanzhaushalt Produkt 11103 Haushalts- und Rechnungswesen, Controlling

Schüttorf

Nr.	Bezeichnung	Ergebnis 2017	Ansatz 2018	Ansatz 2019	Plan 2020	Plan 2021	Plan 2022
35.	Ausz.; Tilgung v. Krediten u. Rückz. inn. Darl. f. Inv.	0,00	0,00	0,00	0,00	0,00	0,00
36.	Saldo aus Finanzierungstätigkeit	0,00	0,00	0,00	0,00	0,00	0,00
37.	Finanzmittelveränderung	11.706,58	19.600,00	17.600,00	17.600,00	17.600,00	17.600,00

Produktbeschreibung Produkt 12100 Statistik und Wahlen	
Schüttorf	
Produktbereich	1 Zentrale Verwaltung
Produktgruppe	121 Statistik und Wahlen
Produkt	12100 Statistik und Wahlen
Verantwortliche Organisationseinheit	Verantwortliche Person(en)
Allgemeine Verwaltung und Finanzen	Horst Deters
Gremien	
Wahlausschuss und Wahlleiter	
Kurzbeschreibung	
Vorbereitung und Durchführung von Kommunalwahlen	
Allgemeine Ziele	
Reibungsloser Ablauf der Wahlen zum Stadtrat	
Erläuterungen	
Zur Durchführung der Stadtratswahlen sind die notwendigen organisatorischen Maßnahmen zu veranlassen (z. B. Berufung der Wahlvorstände, Druck der Stimmzettel, Festlegung der Wahlbezirke u. a.).	
Zielgruppe	
Wahlberechtigte	
Auftragsgrundlage	
Wahlgesetze und Verordnungen, NKomVG	

Teilergebnishaushalt Produkt 12100 Statistik und Wahlen							
Schüttorf							
Nr.	Bezeichnung	Ergebnis 2017	Ansatz 2018	Ansatz 2019	Plan 2020	Plan 2021	Plan 2022
	Ordentliche Erträge						
1.	Steuern und ähnliche Abgaben	0,00	0,00	0,00	0,00	0,00	0,00
2.	Zuwendungen und allgemeine Umlagen	0,00	0,00	0,00	0,00	0,00	0,00
3.	Auflösungserträge aus Sonderposten	0,00	0,00	0,00	0,00	0,00	0,00
4.	sonstige Transfererträge	0,00	0,00	0,00	0,00	0,00	0,00
5.	öffentlich-rechtliche Entgelte	0,00	0,00	0,00	0,00	0,00	0,00
6.	privatrechtliche Entgelte	0,00	0,00	0,00	0,00	0,00	0,00
7.	Kostenerstattungen u. Kostenumlagen	0,00	0,00	0,00	0,00	0,00	0,00
8.	Zinsen und ähnliche Finanzerträge	0,00	0,00	0,00	0,00	0,00	0,00
9.	aktivierungsfähige Eigenleistungen	0,00	0,00	0,00	0,00	0,00	0,00
10.	Bestandsveränderungen	0,00	0,00	0,00	0,00	0,00	0,00
11.	sonstige ordentliche Erträge	0,00	0,00	0,00	0,00	0,00	0,00
12.	= Summe ordentliche Erträge	0,00	0,00	0,00	0,00	0,00	0,00
	Ordentliche Aufwendungen						
13.	Personalaufwendungen	0,00	0,00	0,00	0,00	0,00	0,00
14.	Versorgungsaufwendungen	0,00	0,00	0,00	0,00	0,00	0,00
15.	Aufwendungen für Sach- u. Dienstleistungen	0,00	0,00	0,00	0,00	0,00	0,00
16.	Abschreibungen	0,00	0,00	0,00	0,00	0,00	0,00
17.	Zinsen und ähnliche Aufwendungen	0,00	0,00	0,00	0,00	0,00	0,00
18.	Transferaufwendungen	0,00	0,00	0,00	0,00	0,00	0,00
19.	sonstige ordentliche Aufwendungen	0,00	0,00	0,00	0,00	0,00	0,00
20.	= Summe ordentliche Aufwendungen	0,00	0,00	0,00	0,00	0,00	0,00
21.	ordentliches Ergebnis	0,00	0,00	0,00	0,00	0,00	0,00
22.	außerordentliche Erträge	0,00	0,00	0,00	0,00	0,00	0,00
23.	außerordentliche Aufwendungen	0,00	0,00	0,00	0,00	0,00	0,00
24.	außerordentliches Ergebnis	0,00	0,00	0,00	0,00	0,00	0,00
25.	Jahresergebnis	0,00	0,00	0,00	0,00	0,00	0,00
26.	Erträge aus internen Leistungsbeziehungen	0,00	0,00	0,00	0,00	0,00	0,00
27.	Aufwendungen aus internen Leistungsbeziehungen	0,00	0,00	0,00	0,00	0,00	0,00
28.	Saldo aus internen Leistungsbeziehungen	0,00	0,00	0,00	0,00	0,00	0,00
29.	Ergebnis unter Berücksichtigung der internen Leistungsbeziehung	0,00	0,00	0,00	0,00	0,00	0,00

Teilfinanzhaushalt Produkt 12100 Statistik und Wahlen							
Schüttorf							
Nr.	Bezeichnung	Ergebnis 2017	Ansatz 2018	Ansatz 2019	Plan 2020	Plan 2021	Plan 2022
	Einzahlungen aus laufender Verwaltungstätigkeit						
1.	Steuern und ähnliche Abgaben	0,00	0,00	0,00	0,00	0,00	0,00
2.	Zuwendungen und allgemeine Umlagen	0,00	0,00	0,00	0,00	0,00	0,00
3.	sonstige Transfereinzahlungen	0,00	0,00	0,00	0,00	0,00	0,00
4.	öffentlich-rechtliche Entgelte	0,00	0,00	0,00	0,00	0,00	0,00
5.	privatrechtliche Entgelte	0,00	0,00	0,00	0,00	0,00	0,00
6.	Kostenerstattungen u. Kostenumlagen	0,00	0,00	0,00	0,00	0,00	0,00
7.	Zinsen und ähnliche Einzahlungen	0,00	0,00	0,00	0,00	0,00	0,00
8.	Einzahl. a. d. Veräußerung geringw. Vermögensg.	0,00	0,00	0,00	0,00	0,00	0,00
9.	sonstige haushaltswirksame Einzahlungen	0,00	0,00	0,00	0,00	0,00	0,00
10.	= Summe der Einzahlungen aus lfd. Verwaltungstätigkeit	0,00	0,00	0,00	0,00	0,00	0,00
	Auszahlungen aus lfd. Verwaltungstätigkeit						
11.	Personalauszahlungen	0,00	0,00	0,00	0,00	0,00	0,00
12.	Versorgungsauszahlungen	0,00	0,00	0,00	0,00	0,00	0,00
13.	Auszahl. f. Sach- und Dienstleist. u. ger. Verm.	0,00	0,00	0,00	0,00	0,00	0,00
14.	Zinsen und ähnliche Auszahlungen	0,00	0,00	0,00	0,00	0,00	0,00
15.	Transferauszahlungen	0,00	0,00	0,00	0,00	0,00	0,00
16.	sonstige haushaltswirksame Auszahlungen	0,00	0,00	0,00	0,00	0,00	0,00
17.	= Summe der Auszahlungen aus lfd. Verwaltungstätigkeit	0,00	0,00	0,00	0,00	0,00	0,00
18.	Saldo aus lfd. Verwaltungstätigkeit	0,00	0,00	0,00	0,00	0,00	0,00
	Einzahlungen für Investitionstätigkeit						
19.	Zuwendungen für Investitionstätigkeit	0,00	0,00	0,00	0,00	0,00	0,00
20.	Beiträge u. ä. Entgelte f. Investitionstätigkeit	0,00	0,00	0,00	0,00	0,00	0,00
21.	Veräußerung von Sachvermögen	0,00	0,00	0,00	0,00	0,00	0,00
22.	Veräußerung von Finanzvermögensanlagen	0,00	0,00	0,00	0,00	0,00	0,00
23.	sonstige Investitionstätigkeit	0,00	0,00	0,00	0,00	0,00	0,00
24.	= Summe der Einzahlungen aus Investitionstätigkeit	0,00	0,00	0,00	0,00	0,00	0,00
	Auszahlungen für Investitionstätigkeit						
25.	Erwerb von Grundstücken und Gebäuden	0,00	0,00	0,00	0,00	0,00	0,00
26.	Baumaßnahmen	0,00	0,00	0,00	0,00	0,00	0,00
27.	Erwerb von beweglichem Sachvermögen	0,00	0,00	0,00	0,00	0,00	0,00
28.	Erwerb von Finanzvermögensanlagen	0,00	0,00	0,00	0,00	0,00	0,00
29.	aktivierbare Zuwendungen	0,00	0,00	0,00	0,00	0,00	0,00
30.	sonstige Investitionstätigkeit	0,00	0,00	0,00	0,00	0,00	0,00
31.	= Summe der Auszahlungen für Investitionstätigkeit	0,00	0,00	0,00	0,00	0,00	0,00
32.	Saldo aus Investitionstätigkeit	0,00	0,00	0,00	0,00	0,00	0,00
33.	Finanzmittel-Überschuss/ -Fehlbetrag	0,00	0,00	0,00	0,00	0,00	0,00
	Ein-, Auszahlungen aus Finanzierungstätigkeit						
34.	Einz.; Aufn. v. Krediten u. inn. Darl. f. Inv.tätigkeit	0,00	0,00	0,00	0,00	0,00	0,00

Teilfinanzhaushalt Produkt 12100 Statistik und Wahlen							
Schüttorf							
Nr.	Bezeichnung	Ergebnis 2017	Ansatz 2018	Ansatz 2019	Plan 2020	Plan 2021	Plan 2022
35.	Ausz.; Tilgung v. Krediten u. Rückz. inn. Darl. f. Inv.	0,00	0,00	0,00	0,00	0,00	0,00
36.	Saldo aus Finanzierungstätigkeit	0,00	0,00	0,00	0,00	0,00	0,00
37.	Finanzmittelveränderung	0,00	0,00	0,00	0,00	0,00	0,00

Produktbeschreibung Produkt 25200 Nichtwissenschaftliche Museen, Sammlungen	
Schüttorf	
Produktbereich	2 Schule und Kultur
Produktgruppe	252 Nichtwissenschaftliche Museen, Sammlungen
Produkt	25200 Nichtwissenschaftliche Museen, Sammlungen
Verantwortliche Organisationseinheit	Verantwortliche Person(en)
Allgemeine Verwaltung und Finanzen	Gerhard Verwold Elfriede Verst (Vertretung)
Kurzbeschreibung	
Unterhaltung des städtischen Archivs	
Allgemeine Ziele	
Erhaltung von archiwwürdigen Unterlagen für die Stadtgeschichte	
Erläuterungen	
Das Archiv wird überwiegend von ehrenamtlichen Mitarbeitern gesichtet und aktualisiert.	
Zielgruppe	
Einwohner/Einwohnerinnen der Stadt Schüttorf	

Teilergebnishaushalt Produkt 25200 Nichtwissenschaftliche Museen, Sammlungen

Schüttorf

Nr.	Bezeichnung	Ergebnis 2017	Ansatz 2018	Ansatz 2019	Plan 2020	Plan 2021	Plan 2022
	Ordentliche Erträge						
1.	Steuern und ähnliche Abgaben	0,00	0,00	0,00	0,00	0,00	0,00
2.	Zuwendungen und allgemeine Umlagen	0,00	0,00	0,00	0,00	0,00	0,00
3.	Auflösungserträge aus Sonderposten	0,00	0,00	0,00	0,00	0,00	0,00
4.	sonstige Transfererträge	0,00	0,00	0,00	0,00	0,00	0,00
5.	öffentlich-rechtliche Entgelte	0,00	0,00	0,00	0,00	0,00	0,00
6.	privatrechtliche Entgelte	0,00	0,00	0,00	0,00	0,00	0,00
7.	Kostenerstattungen u. Kostenumlagen	0,00	0,00	0,00	0,00	0,00	0,00
8.	Zinsen und ähnliche Finanzerträge	0,00	0,00	0,00	0,00	0,00	0,00
9.	aktivierungsfähige Eigenleistungen	0,00	0,00	0,00	0,00	0,00	0,00
10.	Bestandsveränderungen	0,00	0,00	0,00	0,00	0,00	0,00
11.	sonstige ordentliche Erträge	0,00	0,00	0,00	0,00	0,00	0,00
12.	= Summe ordentliche Erträge	0,00	0,00	0,00	0,00	0,00	0,00
	Ordentliche Aufwendungen						
13.	Personalaufwendungen	0,00	0,00	0,00	0,00	0,00	0,00
14.	Versorgungsaufwendungen	0,00	0,00	0,00	0,00	0,00	0,00
15.	Aufwendungen für Sach- u. Dienstleistungen	0,00	1.200,00	900,00	900,00	900,00	900,00
16.	Abschreibungen	0,00	0,00	0,00	0,00	0,00	0,00
17.	Zinsen und ähnliche Aufwendungen	0,00	0,00	0,00	0,00	0,00	0,00
18.	Transferaufwendungen	0,00	0,00	0,00	0,00	0,00	0,00
19.	sonstige ordentliche Aufwendungen	16,00	0,00	0,00	0,00	0,00	0,00
20.	= Summe ordentliche Aufwendungen	16,00	1.200,00	900,00	900,00	900,00	900,00
21.	ordentliches Ergebnis	16,00	1.200,00	900,00	900,00	900,00	900,00
22.	außerordentliche Erträge	0,00	0,00	0,00	0,00	0,00	0,00
23.	außerordentliche Aufwendungen	0,00	0,00	0,00	0,00	0,00	0,00
24.	außerordentliches Ergebnis	0,00	0,00	0,00	0,00	0,00	0,00
25.	Jahresergebnis	16,00	1.200,00	900,00	900,00	900,00	900,00
26.	Erträge aus internen Leistungsbeziehungen	0,00	0,00	0,00	0,00	0,00	0,00
27.	Aufwendungen aus internen Leistungsbeziehungen	0,00	0,00	0,00	0,00	0,00	0,00
28.	Saldo aus internen Leistungsbeziehungen	0,00	0,00	0,00	0,00	0,00	0,00
29.	Ergebnis unter Berücksichtigung der internen Leistungsbeziehung	16,00	1.200,00	900,00	900,00	900,00	900,00

Teilfinanzhaushalt Produkt 25200 Nichtwissenschaftliche Museen, Sammlungen							
Schüttorf							
Nr.	Bezeichnung	Ergebnis 2017	Ansatz 2018	Ansatz 2019	Plan 2020	Plan 2021	Plan 2022
	Einzahlungen aus laufender Verwaltungstätigkeit						
1.	Steuern und ähnliche Abgaben	0,00	0,00	0,00	0,00	0,00	0,00
2.	Zuwendungen und allgemeine Umlagen	0,00	0,00	0,00	0,00	0,00	0,00
3.	sonstige Transfereinzahlungen	0,00	0,00	0,00	0,00	0,00	0,00
4.	öffentlich-rechtliche Entgelte	0,00	0,00	0,00	0,00	0,00	0,00
5.	privatrechtliche Entgelte	0,00	0,00	0,00	0,00	0,00	0,00
6.	Kostenerstattungen u. Kostenumlagen	0,00	0,00	0,00	0,00	0,00	0,00
7.	Zinsen und ähnliche Einzahlungen	0,00	0,00	0,00	0,00	0,00	0,00
8.	Einzahl. a. d. Veräußerung geringw. Vermögensg.	0,00	0,00	0,00	0,00	0,00	0,00
9.	sonstige haushaltswirksame Einzahlungen	0,00	0,00	0,00	0,00	0,00	0,00
10.	= Summe der Einzahlungen aus lfd. Verwaltungstätigkeit	0,00	0,00	0,00	0,00	0,00	0,00
	Auszahlungen aus lfd. Verwaltungstätigkeit						
11.	Personalauszahlungen	0,00	0,00	0,00	0,00	0,00	0,00
12.	Versorgungsauszahlungen	0,00	0,00	0,00	0,00	0,00	0,00
13.	Auszahl. f. Sach- und Dienstleist. u. ger. Verm.	0,00	-1.200,00	-900,00	-900,00	-900,00	-900,00
14.	Zinsen und ähnliche Auszahlungen	0,00	0,00	0,00	0,00	0,00	0,00
15.	Transferauszahlungen	0,00	0,00	0,00	0,00	0,00	0,00
16.	sonstige haushaltswirksame Auszahlungen	-16,00	0,00	0,00	0,00	0,00	0,00
17.	= Summe der Auszahlungen aus lfd. Verwaltungstätigkeit	-16,00	-1.200,00	-900,00	-900,00	-900,00	-900,00
18.	Saldo aus lfd. Verwaltungstätigkeit	-16,00	-1.200,00	-900,00	-900,00	-900,00	-900,00
	Einzahlungen für Investitionstätigkeit						
19.	Zuwendungen für Investitionstätigkeit	0,00	0,00	0,00	0,00	0,00	0,00
20.	Beiträge u. ä. Entgelte f. Investitionstätigkeit	0,00	0,00	0,00	0,00	0,00	0,00
21.	Veräußerung von Sachvermögen	0,00	0,00	0,00	0,00	0,00	0,00
22.	Veräußerung von Finanzvermögensanlagen	0,00	0,00	0,00	0,00	0,00	0,00
23.	sonstige Investitionstätigkeit	0,00	0,00	0,00	0,00	0,00	0,00
24.	= Summe der Einzahlungen aus Investitionstätigkeit	0,00	0,00	0,00	0,00	0,00	0,00
	Auszahlungen für Investitionstätigkeit						
25.	Erwerb von Grundstücken und Gebäuden	0,00	0,00	0,00	0,00	0,00	0,00
26.	Baumaßnahmen	0,00	0,00	0,00	0,00	0,00	0,00
27.	Erwerb von beweglichem Sachvermögen	0,00	0,00	0,00	0,00	0,00	0,00
28.	Erwerb von Finanzvermögensanlagen	0,00	0,00	0,00	0,00	0,00	0,00
29.	aktivierbare Zuwendungen	0,00	0,00	0,00	0,00	0,00	0,00
30.	sonstige Investitionstätigkeit	0,00	0,00	0,00	0,00	0,00	0,00
31.	= Summe der Auszahlungen für Investitionstätigkeit	0,00	0,00	0,00	0,00	0,00	0,00
32.	Saldo aus Investitionstätigkeit	0,00	0,00	0,00	0,00	0,00	0,00
33.	Finanzmittel-Überschuss/ -Fehlbetrag	-16,00	-1.200,00	-900,00	-900,00	-900,00	-900,00
	Ein-, Auszahlungen aus Finanzierungstätigkeit						
34.	Einz.; Aufn. v. Krediten u. inn. Darl. f. Inv.tätigkeit	0,00	0,00	0,00	0,00	0,00	0,00

Teilfinanzhaushalt Produkt 25200 Nichtwissenschaftliche Museen, Sammlungen

Schüttorf

Nr.	Bezeichnung	Ergebnis 2017	Ansatz 2018	Ansatz 2019	Plan 2020	Plan 2021	Plan 2022
35.	Ausz.; Tilgung v. Krediten u. Rückz. inn. Darl. f. Inv.	0,00	0,00	0,00	0,00	0,00	0,00
36.	Saldo aus Finanzierungstätigkeit	0,00	0,00	0,00	0,00	0,00	0,00
37.	Finanzmittelveränderung	-16,00	-1.200,00	-900,00	-900,00	-900,00	-900,00

Produktbeschreibung Produkt 36500 Tageseinrichtungen für Kinder				
Schüttorf				
Produktbereich	3	Soziales und Jugend		
Produktgruppe	365	Tageseinrichtungen für Kinder		
Produkt	36500	Tageseinrichtungen für Kinder		
Verantwortliche Organisationseinheit			Verantwortliche Person(en)	
Allgemeine Verwaltung und Finanzen			Elfriede Verst	
Gremien				
Jugend-, Sport-, Kultur- und Integrationsausschuss, Verwaltungsausschuss, Stadtrat				
Kurzbeschreibung				
Kindertagesstätten in eigener und sonstiger Trägerschaft				
Allgemeine Ziele				
Bedarfsgerechte und ausreichende Bereitstellung von Kinderbetreuungsplätzen für Kinder in Regelgruppen und für unter Dreijährige.				
Erläuterungen				
<p>Die Stadt Schüttorf unterhält einen kommunalen Kindergarten mit 4 Regelgruppen (à 25 Plätze), 1 Krippengruppe (15 Plätze). Außerdem werden von sonstigen Trägern der freien Wohlfahrtspflege und der ev.-ref. Kirche Kindergärten und Krippen unterhalten. Zu diesen Einrichtungen hat die Stadt Schüttorf jeweils die jährlichen Defizite auszugleichen.</p> <p>Folgende Kindertagesstätten in freier Trägerschaft sind vorhanden:</p> <p>Träger: Ev.-ref. Kirche</p> <p>Kindergarten Mauerstraße: 3 Regelgruppen, 2 Krippengruppen (à 15 Plätze)</p> <p>Kindergarten Bauweg, 3 Regelgruppen, 1 Krippengruppe (à 15 Plätze)</p> <p>Träger: Deutsches Rotes Kreuz</p> <p>5 Regelgruppen, davon 1 Ganztagsgruppe und 1 Nachmittagsgruppe, 1 Krippengruppe</p> <p>Träger: Lebenshilfe Nordhorn</p> <p>gemeinsame Kindertagesstätte in Samern, für die Kinder der Gemeinden Ohne und Samern sowie aus Schüttorf (Ortsteil Suddendorf)</p> <p>4 Regelgruppen (à 25 Kinder), davon 1 Gruppe altersübergreifend (20 Plätze), 1 Krippengruppe (15 Plätze), Frühförderungsangebot durch die Lebenshilfe Nordhorn</p>				
Zielgruppe				
Familien mit Kindern im Vorschulalter (0 - 6 Jahre) im Bereich der Stadt Schüttorf				
Auftragsgrundlage				
Kindertagesstättengesetz (KiTaG)				
Kennzahlen	2016	2017	2018	2019
Kosten pro Kindergartenplatz und Krippenplatz (nur städt. KiTa)	Ergebnis	Ergebnis	HH-Ansatz	HH-Ansatz
Zuschussbedarf je Kindergartenplatz	2.783,42 €	2.376,76 €	2.874,00 €	3.706,00 €
Zuschussbedarf je Krippenplatz	4.122,05 €	3.108,18 €	3.893,33 €	5.260,00 €

Teilergebnishaushalt Produkt 36500 Tageseinrichtungen für Kinder

Schüttorf

Nr.	Bezeichnung	Ergebnis 2017	Ansatz 2018	Ansatz 2019	Plan 2020	Plan 2021	Plan 2022
	Ordentliche Erträge						
1.	Steuern und ähnliche Abgaben	0,00	0,00	0,00	0,00	0,00	0,00
2.	Zuwendungen und allgemeine Umlagen	-432.835,33	-502.000,00	-490.800,00	-490.800,00	-490.800,00	-490.800,00
3.	Auflösungserträge aus Sonderposten	-4.740,87	-17.500,00	-28.700,00	-28.600,00	-28.600,00	-28.600,00
4.	sonstige Transfererträge	0,00	0,00	0,00	0,00	0,00	0,00
5.	öffentlich-rechtliche Entgelte	-215.375,30	-216.200,00	-21.600,00	-21.600,00	-21.600,00	-21.600,00
6.	privatrechtliche Entgelte	0,00	0,00	0,00	0,00	0,00	0,00
7.	Kostenerstattungen u. Kostenumlagen	-4.672,54	0,00	0,00	0,00	0,00	0,00
8.	Zinsen und ähnliche Finanzerträge	0,00	0,00	0,00	0,00	0,00	0,00
9.	aktivierungsfähige Eigenleistungen	0,00	0,00	0,00	0,00	0,00	0,00
10.	Bestandsveränderungen	0,00	0,00	0,00	0,00	0,00	0,00
11.	sonstige ordentliche Erträge	0,00	0,00	0,00	0,00	0,00	0,00
12.	= Summe ordentliche Erträge	-657.624,04	-735.700,00	-541.100,00	-541.000,00	-541.000,00	-541.000,00
	Ordentliche Aufwendungen						
13.	Personalaufwendungen	671.228,32	754.200,00	822.100,00	836.300,00	848.800,00	861.300,00
14.	Versorgungsaufwendungen	0,00	0,00	0,00	0,00	0,00	0,00
15.	Aufwendungen für Sach- u. Dienstleistungen	67.493,40	112.300,00	102.400,00	104.400,00	106.400,00	108.400,00
16.	Abschreibungen	19.555,32	14.200,00	73.400,00	72.200,00	71.700,00	70.600,00
17.	Zinsen und ähnliche Aufwendungen	0,00	0,00	0,00	0,00	0,00	0,00
18.	Transferaufwendungen	1.217.530,28	1.240.000,00	1.135.000,00	1.165.000,00	1.195.000,00	1.225.000,00
19.	sonstige ordentliche Aufwendungen	9.278,70	7.500,00	10.700,00	10.700,00	10.800,00	10.800,00
20.	= Summe ordentliche Aufwendungen	1.985.086,02	2.128.200,00	2.143.600,00	2.188.600,00	2.232.700,00	2.276.100,00
21.	ordentliches Ergebnis	1.327.461,98	1.392.500,00	1.602.500,00	1.647.600,00	1.691.700,00	1.735.100,00
22.	außerordentliche Erträge	-79.011,04	0,00	0,00	0,00	0,00	0,00
23.	außerordentliche Aufwendungen	2.596,44	0,00	0,00	0,00	0,00	0,00
24.	außerordentliches Ergebnis	-76.414,60	0,00	0,00	0,00	0,00	0,00
25.	Jahresergebnis	1.251.047,38	1.392.500,00	1.602.500,00	1.647.600,00	1.691.700,00	1.735.100,00
26.	Erträge aus internen Leistungsbeziehungen	0,00	0,00	0,00	0,00	0,00	0,00
27.	Aufwendungen aus internen Leistungsbeziehungen	5.470,54	8.100,00	6.000,00	6.000,00	6.000,00	6.000,00
28.	Saldo aus internen Leistungsbeziehungen	5.470,54	8.100,00	6.000,00	6.000,00	6.000,00	6.000,00
29.	Ergebnis unter Berücksichtigung der internen Leistungsbeziehung	1.256.517,92	1.400.600,00	1.608.500,00	1.653.600,00	1.697.700,00	1.741.100,00

Teilfinanzhaushalt Produkt 36500 Tageseinrichtungen für Kinder							
Schüttorf							
Nr.	Bezeichnung	Ergebnis 2017	Ansatz 2018	Ansatz 2019	Plan 2020	Plan 2021	Plan 2022
	Einzahlungen aus laufender Verwaltungstätigkeit						
1.	Steuern und ähnliche Abgaben	0,00	0,00	0,00	0,00	0,00	0,00
2.	Zuwendungen und allgemeine Umlagen	436.198,97	502.000,00	490.800,00	490.800,00	490.800,00	490.800,00
3.	sonstige Transfereinzahlungen	0,00	0,00	0,00	0,00	0,00	0,00
4.	öffentlich-rechtliche Entgelte	214.429,62	216.200,00	21.600,00	21.600,00	21.600,00	21.600,00
5.	privatrechtliche Entgelte	0,00	0,00	0,00	0,00	0,00	0,00
6.	Kostenerstattungen u. Kostenumlagen	4.672,54	0,00	0,00	0,00	0,00	0,00
7.	Zinsen und ähnliche Einzahlungen	0,00	0,00	0,00	0,00	0,00	0,00
8.	Einzahl. a. d. Veräußerung geringw. Vermögensg.	0,00	0,00	0,00	0,00	0,00	0,00
9.	sonstige haushaltswirksame Einzahlungen	79.011,04	0,00	0,00	0,00	0,00	0,00
10.	= Summe der Einzahlungen aus lfd. Verwaltungstätigkeit	734.312,17	718.200,00	512.400,00	512.400,00	512.400,00	512.400,00
	Auszahlungen aus lfd. Verwaltungstätigkeit						
11.	Personalauszahlungen	-668.917,17	-754.200,00	-822.100,00	-836.300,00	-848.800,00	-861.300,00
12.	Versorgungsauszahlungen	0,00	0,00	0,00	0,00	0,00	0,00
13.	Auszahl. f. Sach- und Dienstleist. u. ger. Verm.	-65.851,28	-112.300,00	-102.400,00	-104.400,00	-106.400,00	-108.400,00
14.	Zinsen und ähnliche Auszahlungen	0,00	0,00	0,00	0,00	0,00	0,00
15.	Transferauszahlungen	-1.139.648,55	-1.240.000,00	-1.135.000,00	-1.165.000,00	-1.195.000,00	-1.225.000,00
16.	sonstige haushaltswirksame Auszahlungen	-11.047,73	-7.500,00	-10.700,00	-10.700,00	-10.800,00	-10.800,00
17.	= Summe der Auszahlungen aus lfd. Verwaltungstätigkeit	-1.885.464,73	-2.114.000,00	-2.070.200,00	-2.116.400,00	-2.161.000,00	-2.205.500,00
18.	Saldo aus lfd. Verwaltungstätigkeit	-1.151.152,56	-1.395.800,00	-1.557.800,00	-1.604.000,00	-1.648.600,00	-1.693.100,00
	Einzahlungen für Investitionstätigkeit						
19.	Zuwendungen für Investitionstätigkeit	124.750,00	0,00	495.000,00	495.000,00	0,00	0,00
20.	Beiträge u. ä. Entgelte f. Investitionstätigkeit	0,00	0,00	0,00	0,00	0,00	0,00
21.	Veräußerung von Sachvermögen	0,00	0,00	0,00	0,00	0,00	0,00
22.	Veräußerung von Finanzvermögensanlagen	0,00	0,00	0,00	0,00	0,00	0,00
23.	sonstige Investitionstätigkeit	0,00	0,00	0,00	0,00	0,00	0,00
24.	= Summe der Einzahlungen aus Investitionstätigkeit	124.750,00	0,00	495.000,00	495.000,00	0,00	0,00
	Auszahlungen für Investitionstätigkeit						
25.	Erwerb von Grundstücken und Gebäuden	0,00	0,00	0,00	0,00	0,00	0,00
26.	Baumaßnahmen	-123.831,35	-170.000,00	-1.400.000,00	-1.400.000,00	0,00	0,00
27.	Erwerb von beweglichem Sachvermögen	-1.724,93	-25.000,00	0,00	0,00	0,00	0,00
28.	Erwerb von Finanzvermögensanlagen	0,00	0,00	0,00	0,00	0,00	0,00
29.	aktivierbare Zuwendungen	-322.084,08	-190.000,00	-67.000,00	0,00	0,00	0,00
30.	sonstige Investitionstätigkeit	0,00	0,00	0,00	0,00	0,00	0,00
31.	= Summe der Auszahlungen für Investitionstätigkeit	-447.640,36	-385.000,00	-1.467.000,00	-1.400.000,00	0,00	0,00
32.	Saldo aus Investitionstätigkeit	-322.890,36	-385.000,00	-972.000,00	-905.000,00	0,00	0,00
33.	Finanzmittel-Überschuss/-Fehlbetrag	-1.474.042,92	-1.780.800,00	-2.529.800,00	-2.509.000,00	-1.648.600,00	-1.693.100,00
	Ein-, Auszahlungen aus Finanzierungstätigkeit						
34.	Einz.; Aufn. v. Krediten u. inn. Darl. f. Inv.tätigkeit	0,00	0,00	0,00	0,00	0,00	0,00

Teilfinanzhaushalt Produkt 36500 Tageseinrichtungen für Kinder

Schüttorf

Nr.	Bezeichnung	Ergebnis 2017	Ansatz 2018	Ansatz 2019	Plan 2020	Plan 2021	Plan 2022
35.	Ausz.; Tilgung v. Krediten u. Rückz. inn. Darl. f. Inv.	0,00	0,00	0,00	0,00	0,00	0,00
36.	Saldo aus Finanzierungstätigkeit	0,00	0,00	0,00	0,00	0,00	0,00
37.	Finanzmittelveränderung	-1.474.042,92	-1.780.800,00	-2.529.800,00	-2.509.000,00	-1.648.600,00	-1.693.100,00

Investitionen Produkt 36500 Tageseinrichtungen für Kinder							
Schüttorf							
Nr. Bezeichnung	Jahres- ergebnis 2017	Ansatz 2018	Ansatz 2019	Finanzplan 2020	Finanzplan 2021	Finanzplan 2022	
I16-01-013 Anbau f. Krippengruppe, KiGa Mauerstraße	-240.334,08	0,00	0,00	0,00	0,00	0,00	
19. + Zuwendungen für Investitionstätigkeit	81.750,00	0,00	0,00	0,00	0,00	0,00	
29. - aktivierbare Zuwendungen	322.084,08	0,00	0,00	0,00	0,00	0,00	
I16-01-016 Erweiterung KiGa, Rüskau	-80.831,35	-95.000,00	0,00	0,00	0,00	0,00	
19. + Zuwendungen für Investitionstätigkeit	43.000,00	0,00	0,00	0,00	0,00	0,00	
26. - Baumaßnahmen	123.831,35	70.000,00	0,00	0,00	0,00	0,00	
27. - Erwerb von beweglichem Sachvermögen	0,00	25.000,00	0,00	0,00	0,00	0,00	
I17-01-016 Bewegliches Anlagevermögen Krippe Rüskau	-357,00	0,00	0,00	0,00	0,00	0,00	
27. - Erwerb von beweglichem Sachvermögen	357,00	0,00	0,00	0,00	0,00	0,00	
I17-01-017 BGA KiTa Rüskau	-1.367,93	0,00	0,00	0,00	0,00	0,00	
27. - Erwerb von beweglichem Sachvermögen	1.367,93	0,00	0,00	0,00	0,00	0,00	
I17-01-020 Erweiterung Kindertagesstätte "Die Pfefferkörner"	0,00	0,00	0,00	0,00	0,00	0,00	
I18-01-009 Erweiterung DRK-KiGa "Schatzkiste"	0,00	-190.000,00	0,00	0,00	0,00	0,00	
29. - aktivierbare Zuwendungen	0,00	190.000,00	0,00	0,00	0,00	0,00	
I18-01-021 Zuschuss Erw. KiGa "Die Pfefferkörner" (5. Gruppe)	0,00	0,00	-67.000,00	0,00	0,00	0,00	
29. - aktivierbare Zuwendungen	0,00	0,00	67.000,00	0,00	0,00	0,00	
I19-01-009 Bau e. weiteren Kindertagesstätte	0,00	0,00	-905.000,00	-905.000,00	0,00	0,00	
19. + Zuwendungen für Investitionstätigkeit	0,00	0,00	495.000,00	495.000,00	0,00	0,00	
26. - Baumaßnahmen	0,00	0,00	1.400.000,00	1.400.000,00	0,00	0,00	

Produktbeschreibung Produkt 53500 Kombinierte Versorgung	
Schüttorf	
Produktbereich	5 Gestaltung der Umwelt
Produktgruppe	535 Kombinierte Versorgung
Produkt	53500 Kombinierte Versorgung
Verantwortliche Organisationseinheit	Verantwortliche Person(en)
Allgemeine Verwaltung und Finanzen	Gerhard Verwold
Gremien	
Verwaltungsausschuss, Stadtrat	
Kurzbeschreibung	
Erträge aus den Konzessionsabgaben für die Strom und Erdgasversorgung im Bereich der Stadt Schüttorf.	
Erläuterungen	
Die Konzessionsabgaben werden sowohl im Strom- als auch im Erdgasbereich nach der abgelieferten Menge berechnet. Der Konzessionsvertrag mit den Stadtwerken Schüttorf GmbH läuft noch bis zum 31.12.2023.	
Auftragsgrundlage	
gesetzliche Vorgaben, Konzessionsvertrag	

Teilergebnishaushalt Produkt 53500 Kombinierte Versorgung							
Schüttorf							
Nr.	Bezeichnung	Ergebnis 2017	Ansatz 2018	Ansatz 2019	Plan 2020	Plan 2021	Plan 2022
	Ordentliche Erträge						
1.	Steuern und ähnliche Abgaben	0,00	0,00	0,00	0,00	0,00	0,00
2.	Zuwendungen und allgemeine Umlagen	0,00	0,00	0,00	0,00	0,00	0,00
3.	Auflösungserträge aus Sonderposten	0,00	0,00	0,00	0,00	0,00	0,00
4.	sonstige Transfererträge	0,00	0,00	0,00	0,00	0,00	0,00
5.	öffentlich-rechtliche Entgelte	0,00	0,00	0,00	0,00	0,00	0,00
6.	privatrechtliche Entgelte	0,00	0,00	0,00	0,00	0,00	0,00
7.	Kostenerstattungen u. Kostenumlagen	0,00	0,00	0,00	0,00	0,00	0,00
8.	Zinsen und ähnliche Finanzerträge	0,00	0,00	0,00	0,00	0,00	0,00
9.	aktivierungsfähige Eigenleistungen	0,00	0,00	0,00	0,00	0,00	0,00
10.	Bestandsveränderungen	0,00	0,00	0,00	0,00	0,00	0,00
11.	sonstige ordentliche Erträge	-532.192,42	-535.000,00	-500.000,00	-495.000,00	-490.000,00	-485.000,00
12.	= Summe ordentliche Erträge	-532.192,42	-535.000,00	-500.000,00	-495.000,00	-490.000,00	-485.000,00
	Ordentliche Aufwendungen						
13.	Personalaufwendungen	0,00	0,00	0,00	0,00	0,00	0,00
14.	Versorgungsaufwendungen	0,00	0,00	0,00	0,00	0,00	0,00
15.	Aufwendungen für Sach- u. Dienstleistungen	0,00	0,00	0,00	0,00	0,00	0,00
16.	Abschreibungen	0,00	0,00	0,00	0,00	0,00	0,00
17.	Zinsen und ähnliche Aufwendungen	0,00	0,00	0,00	0,00	0,00	0,00
18.	Transferaufwendungen	0,00	0,00	0,00	0,00	0,00	0,00
19.	sonstige ordentliche Aufwendungen	0,00	0,00	0,00	0,00	0,00	0,00
20.	= Summe ordentliche Aufwendungen	0,00	0,00	0,00	0,00	0,00	0,00
21.	ordentliches Ergebnis	-532.192,42	-535.000,00	-500.000,00	-495.000,00	-490.000,00	-485.000,00
22.	außerordentliche Erträge	-1.260,78	0,00	0,00	0,00	0,00	0,00
23.	außerordentliche Aufwendungen	26.918,99	0,00	0,00	0,00	0,00	0,00
24.	außerordentliches Ergebnis	25.658,21	0,00	0,00	0,00	0,00	0,00
25.	Jahresergebnis	-506.534,21	-535.000,00	-500.000,00	-495.000,00	-490.000,00	-485.000,00
26.	Erträge aus internen Leistungsbeziehungen	0,00	0,00	0,00	0,00	0,00	0,00
27.	Aufwendungen aus internen Leistungsbeziehungen	0,00	0,00	0,00	0,00	0,00	0,00
28.	Saldo aus internen Leistungsbeziehungen	0,00	0,00	0,00	0,00	0,00	0,00
29.	Ergebnis unter Berücksichtigung der internen Leistungsbeziehung	-506.534,21	-535.000,00	-500.000,00	-495.000,00	-490.000,00	-485.000,00

Teilfinanzhaushalt Produkt 53500 Kombinierte Versorgung							
Schüttorf							
Nr.	Bezeichnung	Ergebnis 2017	Ansatz 2018	Ansatz 2019	Plan 2020	Plan 2021	Plan 2022
	Einzahlungen aus laufender Verwaltungstätigkeit						
1.	Steuern und ähnliche Abgaben	0,00	0,00	0,00	0,00	0,00	0,00
2.	Zuwendungen und allgemeine Umlagen	0,00	0,00	0,00	0,00	0,00	0,00
3.	sonstige Transfereinzahlungen	0,00	0,00	0,00	0,00	0,00	0,00
4.	öffentlich-rechtliche Entgelte	0,00	0,00	0,00	0,00	0,00	0,00
5.	privatrechtliche Entgelte	0,00	0,00	0,00	0,00	0,00	0,00
6.	Kostenerstattungen u. Kostenumlagen	0,00	0,00	0,00	0,00	0,00	0,00
7.	Zinsen und ähnliche Einzahlungen	0,00	0,00	0,00	0,00	0,00	0,00
8.	Einzahl. a. d. Veräußerung geringw. Vermögensg.	0,00	0,00	0,00	0,00	0,00	0,00
9.	sonstige haushaltswirksame Einzahlungen	533.453,20	535.000,00	500.000,00	495.000,00	490.000,00	485.000,00
10.	= Summe der Einzahlungen aus lfd. Verwaltungstätigkeit	533.453,20	535.000,00	500.000,00	495.000,00	490.000,00	485.000,00
	Auszahlungen aus lfd. Verwaltungstätigkeit						
11.	Personalauszahlungen	0,00	0,00	0,00	0,00	0,00	0,00
12.	Versorgungsauszahlungen	0,00	0,00	0,00	0,00	0,00	0,00
13.	Auszahl. f. Sach- und Dienstleist. u.ger.Verm.	0,00	0,00	0,00	0,00	0,00	0,00
14.	Zinsen und ähnliche Auszahlungen	0,00	0,00	0,00	0,00	0,00	0,00
15.	Transferauszahlungen	0,00	0,00	0,00	0,00	0,00	0,00
16.	sonstige haushaltswirksame Auszahlungen	-26.918,99	0,00	0,00	0,00	0,00	0,00
17.	= Summe der Auszahlungen aus lfd. Verwaltungstätigkeit	-26.918,99	0,00	0,00	0,00	0,00	0,00
18.	Saldo aus lfd. Verwaltungstätigkeit	506.534,21	535.000,00	500.000,00	495.000,00	490.000,00	485.000,00
	Einzahlungen für Investitionstätigkeit						
19.	Zuwendungen für Investitionstätigkeit	0,00	0,00	0,00	0,00	0,00	0,00
20.	Beiträge u. ä. Entgelte f. Investitionstätigkeit	0,00	0,00	0,00	0,00	0,00	0,00
21.	Veräußerung von Sachvermögen	0,00	0,00	0,00	0,00	0,00	0,00
22.	Veräußerung von Finanzvermögensanlagen	0,00	0,00	0,00	0,00	0,00	0,00
23.	sonstige Investitionstätigkeit	0,00	0,00	0,00	0,00	0,00	0,00
24.	= Summe der Einzahlungen aus Investitionstätigkeit	0,00	0,00	0,00	0,00	0,00	0,00
	Auszahlungen für Investitionstätigkeit						
25.	Erwerb von Grundstücken und Gebäuden	0,00	0,00	0,00	0,00	0,00	0,00
26.	Baumaßnahmen	0,00	0,00	0,00	0,00	0,00	0,00
27.	Erwerb von beweglichem Sachvermögen	0,00	0,00	0,00	0,00	0,00	0,00
28.	Erwerb von Finanzvermögensanlagen	0,00	0,00	0,00	0,00	0,00	0,00
29.	aktivierbare Zuwendungen	0,00	0,00	0,00	0,00	0,00	0,00
30.	sonstige Investitionstätigkeit	0,00	0,00	0,00	0,00	0,00	0,00
31.	= Summe der Auszahlungen für Investitionstätigkeit	0,00	0,00	0,00	0,00	0,00	0,00
32.	Saldo aus Investitionstätigkeit	0,00	0,00	0,00	0,00	0,00	0,00
33.	Finanzmittel-Überschuss/ -Fehlbetrag	506.534,21	535.000,00	500.000,00	495.000,00	490.000,00	485.000,00
	Ein-, Auszahlungen aus Finanzierungstätigkeit						
34.	Einz.; Aufn. v. Krediten u. inn. Darl. f. Inv.tätigkeit	0,00	0,00	0,00	0,00	0,00	0,00

Teilfinanzhaushalt Produkt 53500 Kombinierte Versorgung

Schüttorf

Nr.	Bezeichnung	Ergebnis 2017	Ansatz 2018	Ansatz 2019	Plan 2020	Plan 2021	Plan 2022
35.	Ausz.; Tilgung v. Krediten u. Rückz. inn. Darl. f. Inv.	0,00	0,00	0,00	0,00	0,00	0,00
36.	Saldo aus Finanzierungstätigkeit	0,00	0,00	0,00	0,00	0,00	0,00
37.	Finanzmittelveränderung	506.534,21	535.000,00	500.000,00	495.000,00	490.000,00	485.000,00

Produktbeschreibung Produkt 57100 Wirtschaftsförderung	
Schüttorf	
Produktbereich	5 Gestaltung der Umwelt
Produktgruppe	571 Wirtschaftsförderung
Produkt	57100 Wirtschaftsförderung
Verantwortliche Organisationseinheit	Verantwortliche Person(en)
Allgemeine Verwaltung und Finanzen	Elfriede Verst
Gremien	
Wirtschafts- und Tourismusausschuss, Verwaltungsausschuss, Stadtrat	
Kurzbeschreibung	
Verbesserung der Standortfaktoren für "Handel und Gewerbe"	
Allgemeine Ziele	
Maßnahmen zur Wirtschaftsförderung bei der Planung, Erweiterung, Sicherung und Umsiedlung von Gewerbebetrieben und Unterstützung der heimischen Wirtschaft bei der Sicherung von Arbeitsplätzen.	
Zielgruppe	
Gewerbebetriebe, Einwohner/innen	
Auftragsgrundlage	
Politische Beschlüsse	

Teilergebnishaushalt Produkt 57100 Wirtschaftsförderung

Schüttorf

Nr.	Bezeichnung	Ergebnis 2017	Ansatz 2018	Ansatz 2019	Plan 2020	Plan 2021	Plan 2022
	Ordentliche Erträge						
1.	Steuern und ähnliche Abgaben	0,00	0,00	0,00	0,00	0,00	0,00
2.	Zuwendungen und allgemeine Umlagen	0,00	0,00	0,00	0,00	0,00	0,00
3.	Auflösungserträge aus Sonderposten	0,00	0,00	0,00	0,00	0,00	0,00
4.	sonstige Transfererträge	0,00	0,00	0,00	0,00	0,00	0,00
5.	öffentlich-rechtliche Entgelte	0,00	0,00	0,00	0,00	0,00	0,00
6.	privatrechtliche Entgelte	0,00	0,00	0,00	0,00	0,00	0,00
7.	Kostenerstattungen u. Kostenumlagen	0,00	0,00	0,00	0,00	0,00	0,00
8.	Zinsen und ähnliche Finanzerträge	0,00	0,00	0,00	0,00	0,00	0,00
9.	aktivierungsfähige Eigenleistungen	0,00	0,00	0,00	0,00	0,00	0,00
10.	Bestandsveränderungen	0,00	0,00	0,00	0,00	0,00	0,00
11.	sonstige ordentliche Erträge	0,00	0,00	0,00	0,00	0,00	0,00
12.	= Summe ordentliche Erträge	0,00	0,00	0,00	0,00	0,00	0,00
	Ordentliche Aufwendungen						
13.	Personalaufwendungen	0,00	0,00	0,00	0,00	0,00	0,00
14.	Versorgungsaufwendungen	0,00	0,00	0,00	0,00	0,00	0,00
15.	Aufwendungen für Sach- u. Dienstleistungen	11.724,13	64.300,00	54.800,00	44.800,00	44.800,00	44.800,00
16.	Abschreibungen	2.550,74	2.600,00	2.600,00	2.600,00	2.600,00	2.600,00
17.	Zinsen und ähnliche Aufwendungen	0,00	0,00	0,00	0,00	0,00	0,00
18.	Transferaufwendungen	20.000,00	45.000,00	40.000,00	45.000,00	40.000,00	45.000,00
19.	sonstige ordentliche Aufwendungen	26.032,81	26.200,00	26.700,00	27.200,00	27.700,00	28.200,00
20.	= Summe ordentliche Aufwendungen	60.307,68	138.100,00	124.100,00	119.600,00	115.100,00	120.600,00
21.	ordentliches Ergebnis	60.307,68	138.100,00	124.100,00	119.600,00	115.100,00	120.600,00
22.	außerordentliche Erträge	0,00	0,00	0,00	0,00	0,00	0,00
23.	außerordentliche Aufwendungen	0,00	0,00	0,00	0,00	0,00	0,00
24.	außerordentliches Ergebnis	0,00	0,00	0,00	0,00	0,00	0,00
25.	Jahresergebnis	60.307,68	138.100,00	124.100,00	119.600,00	115.100,00	120.600,00
26.	Erträge aus internen Leistungsbeziehungen	0,00	0,00	0,00	0,00	0,00	0,00
27.	Aufwendungen aus internen Leistungsbeziehungen	770,25	1.100,00	1.500,00	1.500,00	1.500,00	1.500,00
28.	Saldo aus internen Leistungsbeziehungen	770,25	1.100,00	1.500,00	1.500,00	1.500,00	1.500,00
29.	Ergebnis unter Berücksichtigung der internen Leistungsbeziehung	61.077,93	139.200,00	125.600,00	121.100,00	116.600,00	122.100,00

Teilfinanzhaushalt Produkt 57100 Wirtschaftsförderung							
Schüttorf							
Nr.	Bezeichnung	Ergebnis 2017	Ansatz 2018	Ansatz 2019	Plan 2020	Plan 2021	Plan 2022
	Einzahlungen aus laufender Verwaltungstätigkeit						
1.	Steuern und ähnliche Abgaben	0,00	0,00	0,00	0,00	0,00	0,00
2.	Zuwendungen und allgemeine Umlagen	0,00	0,00	0,00	0,00	0,00	0,00
3.	sonstige Transfereinzahlungen	0,00	0,00	0,00	0,00	0,00	0,00
4.	öffentlich-rechtliche Entgelte	0,00	0,00	0,00	0,00	0,00	0,00
5.	privatrechtliche Entgelte	0,00	0,00	0,00	0,00	0,00	0,00
6.	Kostenerstattungen u. Kostenumlagen	0,00	0,00	0,00	0,00	0,00	0,00
7.	Zinsen und ähnliche Einzahlungen	0,00	0,00	0,00	0,00	0,00	0,00
8.	Einzahl. a. d. Veräußerung geringw. Vermögensg.	0,00	0,00	0,00	0,00	0,00	0,00
9.	sonstige haushaltswirksame Einzahlungen	0,00	0,00	0,00	0,00	0,00	0,00
10.	= Summe der Einzahlungen aus lfd. Verwaltungstätigkeit	0,00	0,00	0,00	0,00	0,00	0,00
	Auszahlungen aus lfd. Verwaltungstätigkeit						
11.	Personalauszahlungen	0,00	0,00	0,00	0,00	0,00	0,00
12.	Versorgungsauszahlungen	0,00	0,00	0,00	0,00	0,00	0,00
13.	Auszahl. f. Sach- und Dienstleist. u. ger. Verm.	-11.765,12	-64.300,00	-54.800,00	-44.800,00	-44.800,00	-44.800,00
14.	Zinsen und ähnliche Auszahlungen	0,00	0,00	0,00	0,00	0,00	0,00
15.	Transferauszahlungen	-20.000,00	-45.000,00	-40.000,00	-45.000,00	-40.000,00	-45.000,00
16.	sonstige haushaltswirksame Auszahlungen	-26.063,41	-26.200,00	-26.700,00	-27.200,00	-27.700,00	-28.200,00
17.	= Summe der Auszahlungen aus lfd. Verwaltungstätigkeit	-57.828,53	-135.500,00	-121.500,00	-117.000,00	-112.500,00	-118.000,00
18.	Saldo aus lfd. Verwaltungstätigkeit	-57.828,53	-135.500,00	-121.500,00	-117.000,00	-112.500,00	-118.000,00
	Einzahlungen für Investitionstätigkeit						
19.	Zuwendungen für Investitionstätigkeit	0,00	0,00	0,00	0,00	0,00	0,00
20.	Beiträge u. ä. Entgelte f. Investitionstätigkeit	0,00	0,00	0,00	0,00	0,00	0,00
21.	Veräußerung von Sachvermögen	0,00	0,00	0,00	0,00	0,00	0,00
22.	Veräußerung von Finanzvermögensanlagen	0,00	0,00	0,00	0,00	0,00	0,00
23.	sonstige Investitionstätigkeit	0,00	0,00	0,00	0,00	0,00	0,00
24.	= Summe der Einzahlungen aus Investitionstätigkeit	0,00	0,00	0,00	0,00	0,00	0,00
	Auszahlungen für Investitionstätigkeit						
25.	Erwerb von Grundstücken und Gebäuden	0,00	0,00	0,00	0,00	0,00	0,00
26.	Baumaßnahmen	0,00	0,00	0,00	0,00	0,00	0,00
27.	Erwerb von beweglichem Sachvermögen	0,00	0,00	0,00	0,00	0,00	0,00
28.	Erwerb von Finanzvermögensanlagen	0,00	0,00	0,00	0,00	0,00	0,00
29.	aktivierbare Zuwendungen	0,00	0,00	0,00	0,00	0,00	0,00
30.	sonstige Investitionstätigkeit	0,00	0,00	0,00	0,00	0,00	0,00
31.	= Summe der Auszahlungen für Investitionstätigkeit	0,00	0,00	0,00	0,00	0,00	0,00
32.	Saldo aus Investitionstätigkeit	0,00	0,00	0,00	0,00	0,00	0,00
33.	Finanzmittel-Überschuss/-Fehlbetrag	-57.828,53	-135.500,00	-121.500,00	-117.000,00	-112.500,00	-118.000,00
	Ein-, Auszahlungen aus Finanzierungstätigkeit						
34.	Einz.; Aufn. v. Krediten u. inn. Darl. f. Inv.tätigkeit	0,00	0,00	0,00	0,00	0,00	0,00

Teilfinanzhaushalt Produkt 57100 Wirtschaftsförderung

Schüttorf

Nr.	Bezeichnung	Ergebnis 2017	Ansatz 2018	Ansatz 2019	Plan 2020	Plan 2021	Plan 2022
35.	Ausz.; Tilgung v. Krediten u. Rückz. inn. Darl. f. Inv.	0,00	0,00	0,00	0,00	0,00	0,00
36.	Saldo aus Finanzierungstätigkeit	0,00	0,00	0,00	0,00	0,00	0,00
37.	Finanzmittelveränderung	-57.828,53	-135.500,00	-121.500,00	-117.000,00	-112.500,00	-118.000,00

Produktbeschreibung Produkt 57304 Sonstige wirtschaftliche Unternehmen	
Schüttorf	
Produktbereich	5 Gestaltung der Umwelt
Produktgruppe	573 Allgemeine Einrichtungen und Unternehmen
Produkt	57304 Sonstige wirtschaftliche Unternehmen
Verantwortliche Organisationseinheit	Verantwortliche Person(en)
Allgemeine Verwaltung und Finanzen	Gerhard Verwold
Gremien	
Aufsichtsrat, Gesellschafterversammlung der WGS	
Kurzbeschreibung	
Beteiligungen, Anteile an Unternehmen	
Allgemeine Ziele	
Beteiligung der Kommune an wirtschaftlichen Unternehmen	
Erläuterungen	
<p>Die Stadt Schüttorf ist alleinige Gesellschafterin der Wirtschaftsbetriebe der Stadt Schüttorf GmbH als Organgesellschaft der Stadtwerke Schüttorf GmbH und der Schüttorfer Bäder GmbH.</p> <p>Diese WGS wird in der Rechtsform einer GmbH geführt und verwaltet noch 2 Wohn- und Geschäftsgebäude mit insgesamt 7 Wohneinheiten, 2 Geschäftseinheiten und 1 sonst. Einheit (Archivkeller).</p> <p>Außerdem werden unter diesem Produkt die Geschäftsanteile an der Grafschafter Volksbank nachgewiesen.</p>	
Handlungsziele	
<p>Die WGS soll sich für den sozialen Wohnungsbau einsetzen. Dazu ist mit dem Bau einer Wohneinheit mit 6 kleineren Wohneinheiten in 2018 begonnen worden und dieses Projekt wird in der ersten Jahreshälfte 2019 abgeschlossen.</p> <p>Weiter soll die WGS sich Wohnobjekten in der Innenstadt annehmen, die auf dem Wohnungsmarkt angeboten werden und diese im Sinne einer positiven Stadtentwicklung einer Sanierung bzw. Neubebauung zuführen.</p> <p>Besonderes Handlungsziel für 2019:</p> <p>Im Hinblick auf die strategische Ausrichtung der WGS legt die Verwaltung bis zum 31.08.2019 ein mit der Politik abzustimmendes Konzept zur Entscheidung vor. Im Rahmen dieser Prüfungen ist über die Umsetzung von möglicherweise damit verbundenen organisatorischen und personellen Maßnahmen zu beraten.</p>	

Teilergebnishaushalt Produkt 57304 Sonstige wirtschaftliche Unternehmen							
Schüttorf							
Nr.	Bezeichnung	Ergebnis 2017	Ansatz 2018	Ansatz 2019	Plan 2020	Plan 2021	Plan 2022
	Ordentliche Erträge						
1.	Steuern und ähnliche Abgaben	0,00	0,00	0,00	0,00	0,00	0,00
2.	Zuwendungen und allgemeine Umlagen	0,00	0,00	0,00	0,00	0,00	0,00
3.	Auflösungserträge aus Sonderposten	0,00	0,00	0,00	0,00	0,00	0,00
4.	sonstige Transfererträge	0,00	0,00	0,00	0,00	0,00	0,00
5.	öffentlich-rechtliche Entgelte	0,00	0,00	0,00	0,00	0,00	0,00
6.	privatrechtliche Entgelte	0,00	0,00	0,00	0,00	0,00	0,00
7.	Kostenerstattungen u. Kostenumlagen	0,00	0,00	0,00	0,00	0,00	0,00
8.	Zinsen und ähnliche Finanzerträge	-297.103,48	-400.000,00	-300.000,00	-300.000,00	-300.000,00	-300.000,00
9.	aktivierungsfähige Eigenleistungen	0,00	0,00	0,00	0,00	0,00	0,00
10.	Bestandsveränderungen	0,00	0,00	0,00	0,00	0,00	0,00
11.	sonstige ordentliche Erträge	0,00	0,00	0,00	0,00	0,00	0,00
12.	= Summe ordentliche Erträge	-297.103,48	-400.000,00	-300.000,00	-300.000,00	-300.000,00	-300.000,00
	Ordentliche Aufwendungen						
13.	Personalaufwendungen	0,00	0,00	0,00	0,00	0,00	0,00
14.	Versorgungsaufwendungen	0,00	0,00	0,00	0,00	0,00	0,00
15.	Aufwendungen für Sach- u. Dienstleistungen	0,00	0,00	0,00	0,00	0,00	0,00
16.	Abschreibungen	0,00	0,00	0,00	0,00	0,00	0,00
17.	Zinsen und ähnliche Aufwendungen	0,00	0,00	0,00	0,00	0,00	0,00
18.	Transferaufwendungen	0,00	0,00	0,00	0,00	0,00	0,00
19.	sonstige ordentliche Aufwendungen	0,00	0,00	0,00	0,00	0,00	0,00
20.	= Summe ordentliche Aufwendungen	0,00	0,00	0,00	0,00	0,00	0,00
21.	ordentliches Ergebnis	-297.103,48	-400.000,00	-300.000,00	-300.000,00	-300.000,00	-300.000,00
22.	außerordentliche Erträge	0,00	0,00	0,00	0,00	0,00	0,00
23.	außerordentliche Aufwendungen	0,00	0,00	0,00	0,00	0,00	0,00
24.	außerordentliches Ergebnis	0,00	0,00	0,00	0,00	0,00	0,00
25.	Jahresergebnis	-297.103,48	-400.000,00	-300.000,00	-300.000,00	-300.000,00	-300.000,00
26.	Erträge aus internen Leistungsbeziehungen	0,00	0,00	0,00	0,00	0,00	0,00
27.	Aufwendungen aus internen Leistungsbeziehungen	0,00	0,00	0,00	0,00	0,00	0,00
28.	Saldo aus internen Leistungsbeziehungen	0,00	0,00	0,00	0,00	0,00	0,00
29.	Ergebnis unter Berücksichtigung der internen Leistungsbeziehung	-297.103,48	-400.000,00	-300.000,00	-300.000,00	-300.000,00	-300.000,00

Teilfinanzhaushalt Produkt 57304 Sonstige wirtschaftliche Unternehmen							
Schüttorf							
Nr.	Bezeichnung	Ergebnis 2017	Ansatz 2018	Ansatz 2019	Plan 2020	Plan 2021	Plan 2022
	Einzahlungen aus laufender Verwaltungstätigkeit						
1.	Steuern und ähnliche Abgaben	0,00	0,00	0,00	0,00	0,00	0,00
2.	Zuwendungen und allgemeine Umlagen	0,00	0,00	0,00	0,00	0,00	0,00
3.	sonstige Transfereinzahlungen	0,00	0,00	0,00	0,00	0,00	0,00
4.	öffentlich-rechtliche Entgelte	0,00	0,00	0,00	0,00	0,00	0,00
5.	privatrechtliche Entgelte	0,00	0,00	0,00	0,00	0,00	0,00
6.	Kostenerstattungen u. Kostenumlagen	0,00	0,00	0,00	0,00	0,00	0,00
7.	Zinsen und ähnliche Einzahlungen	297.103,48	400.000,00	300.000,00	300.000,00	300.000,00	300.000,00
8.	Einzahl. a. d. Veräußerung geringw. Vermögensg.	0,00	0,00	0,00	0,00	0,00	0,00
9.	sonstige haushaltswirksame Einzahlungen	0,00	0,00	0,00	0,00	0,00	0,00
10.	= Summe der Einzahlungen aus lfd. Verwaltungstätigkeit	297.103,48	400.000,00	300.000,00	300.000,00	300.000,00	300.000,00
	Auszahlungen aus lfd. Verwaltungstätigkeit						
11.	Personalauszahlungen	0,00	0,00	0,00	0,00	0,00	0,00
12.	Versorgungsauszahlungen	0,00	0,00	0,00	0,00	0,00	0,00
13.	Auszahl. f. Sach- und Dienstleist. u.ger.Verm.	0,00	0,00	0,00	0,00	0,00	0,00
14.	Zinsen und ähnliche Auszahlungen	0,00	0,00	0,00	0,00	0,00	0,00
15.	Transferauszahlungen	0,00	0,00	0,00	0,00	0,00	0,00
16.	sonstige haushaltswirksame Auszahlungen	0,00	0,00	0,00	0,00	0,00	0,00
17.	= Summe der Auszahlungen aus lfd. Verwaltungstätigkeit	0,00	0,00	0,00	0,00	0,00	0,00
18.	Saldo aus lfd. Verwaltungstätigkeit	297.103,48	400.000,00	300.000,00	300.000,00	300.000,00	300.000,00
	Einzahlungen für Investitionstätigkeit						
19.	Zuwendungen für Investitionstätigkeit	0,00	0,00	0,00	0,00	0,00	0,00
20.	Beiträge u. ä. Entgelte f. Investitionstätigkeit	0,00	0,00	0,00	0,00	0,00	0,00
21.	Veräußerung von Sachvermögen	0,00	0,00	0,00	0,00	0,00	0,00
22.	Veräußerung von Finanzvermögensanlagen	0,00	0,00	0,00	0,00	0,00	0,00
23.	sonstige Investitionstätigkeit	0,00	0,00	0,00	0,00	0,00	0,00
24.	= Summe der Einzahlungen aus Investitionstätigkeit	0,00	0,00	0,00	0,00	0,00	0,00
	Auszahlungen für Investitionstätigkeit						
25.	Erwerb von Grundstücken und Gebäuden	0,00	0,00	0,00	0,00	0,00	0,00
26.	Baumaßnahmen	0,00	0,00	0,00	0,00	0,00	0,00
27.	Erwerb von beweglichem Sachvermögen	0,00	0,00	0,00	0,00	0,00	0,00
28.	Erwerb von Finanzvermögensanlagen	-15,20	0,00	0,00	0,00	0,00	0,00
29.	aktivierbare Zuwendungen	0,00	0,00	0,00	0,00	0,00	0,00
30.	sonstige Investitionstätigkeit	0,00	0,00	0,00	0,00	0,00	0,00
31.	= Summe der Auszahlungen für Investitionstätigkeit	-15,20	0,00	0,00	0,00	0,00	0,00
32.	Saldo aus Investitionstätigkeit	-15,20	0,00	0,00	0,00	0,00	0,00
33.	Finanzmittel-Überschuss/-Fehlbetrag	297.088,28	400.000,00	300.000,00	300.000,00	300.000,00	300.000,00
	Ein-, Auszahlungen aus Finanzierungstätigkeit						
34.	Einz.; Aufn. v. Krediten u. inn. Darl. f. Inv.tätigkeit	0,00	0,00	0,00	0,00	0,00	0,00

Teilfinanzhaushalt Produkt 57304 Sonstige wirtschaftliche Unternehmen

Schüttorf

Nr.	Bezeichnung	Ergebnis 2017	Ansatz 2018	Ansatz 2019	Plan 2020	Plan 2021	Plan 2022
35.	Ausz.; Tilgung v. Krediten u. Rückz. inn. Darl. f. Inv.	0,00	0,00	0,00	0,00	0,00	0,00
36.	Saldo aus Finanzierungstätigkeit	0,00	0,00	0,00	0,00	0,00	0,00
37.	Finanzmittelveränderung	297.088,28	400.000,00	300.000,00	300.000,00	300.000,00	300.000,00

Produktbeschreibung Produkt 61100 Steuern, allgemeine Zuweisungen, allgemeine Umlagen	
Schüttorf	
Produktbereich	6 Zentrale Finanzleistungen
Produktgruppe	611 Steuern, allgemeine Zuweisungen, allgemeine Umlagen
Produkt	61100 Steuern, allgemeine Zuweisungen, allgemeine Umlagen
Verantwortliche Organisationseinheit	Verantwortliche Person(en)
Allgemeine Verwaltung und Finanzen	Gerhard Verwold
Gremien	
Finanzausschuss, Verwaltungsausschuss und Stadtrat	
Kurzbeschreibung	
Festsetzung und Veranlagung der Steuern, Abrechnung der Umlagen nach dem Nds. Finanzausgleichsgesetz.	
Allgemeine Ziele	
Ermittlung des ausreichenden Finanzbedarfs der Stadt	
Erläuterungen	
Festsetzung und Veranlagung der Grundsteuer A und B, Gewerbesteuer (Vorauszahlungen und Veranlagungen) einschl. Zinsfestsetzung nach § 233a AO, Vergnügungssteuer und Hundesteuer. Die Veranlagung der Realsteuern wird von der Samtgemeinde für die Mitgliedsgemeinden wahrgenommen. Die Einnahmen aus den Gemeindesteuern müssen zum großen Teil durch Umlagen (Samtgemeinde-, Kreis- und Gewerbesteuerumlage) wieder abgeführt werden, die hier nachgewiesen werden.	
Zielgruppe	
Steuerpflichtige, Umlageberechtigte Behörden	
Auftragsgrundlage	
Nieders. Finanzausgleichsgesetz, Haushaltssatzung	

Teilergebnishaushalt Produkt 61100 Steuern, allgemeine Zuweisungen, allgemeine Umlagen

Schüttorf

Nr.	Bezeichnung	Ergebnis 2017	Ansatz 2018	Ansatz 2019	Plan 2020	Plan 2021	Plan 2022
	Ordentliche Erträge						
1.	Steuern und ähnliche Abgaben	-16.840.751,76	-16.146.500,00	-17.085.800,00	-17.740.200,00	-18.470.400,00	-19.110.700,00
2.	Zuwendungen und allgemeine Umlagen	-140.531,00	-58.500,00	-134.900,00	-134.900,00	-134.900,00	-134.900,00
3.	Auflösungserträge aus Sonderposten	0,00	0,00	0,00	0,00	0,00	0,00
4.	sonstige Transfererträge	0,00	0,00	0,00	0,00	0,00	0,00
5.	öffentlich-rechtliche Entgelte	0,00	0,00	0,00	0,00	0,00	0,00
6.	privatrechtliche Entgelte	0,00	0,00	0,00	0,00	0,00	0,00
7.	Kostenerstattungen u. Kostenumlagen	0,00	0,00	0,00	0,00	0,00	0,00
8.	Zinsen und ähnliche Finanzerträge	-68.881,75	-30.000,00	-35.000,00	-35.000,00	-35.000,00	-35.000,00
9.	aktivierungsfähige Eigenleistungen	0,00	0,00	0,00	0,00	0,00	0,00
10.	Bestandsveränderungen	0,00	0,00	0,00	0,00	0,00	0,00
11.	sonstige ordentliche Erträge	-14.789,24	-12.600,00	-10.900,00	-9.200,00	-7.300,00	-5.200,00
12.	= Summe ordentliche Erträge	-17.064.953,75	-16.247.600,00	-17.266.600,00	-17.919.300,00	-18.647.600,00	-19.285.800,00
	Ordentliche Aufwendungen						
13.	Personalaufwendungen	0,00	0,00	0,00	0,00	0,00	0,00
14.	Versorgungsaufwendungen	0,00	0,00	0,00	0,00	0,00	0,00
15.	Aufwendungen für Sach- u. Dienstleistungen	0,00	0,00	0,00	0,00	0,00	0,00
16.	Abschreibungen	508,38	0,00	0,00	0,00	0,00	0,00
17.	Zinsen und ähnliche Aufwendungen	7.788,00	10.000,00	10.000,00	10.000,00	10.000,00	10.000,00
18.	Transferaufwendungen	12.174.053,20	12.557.800,00	12.778.800,00	13.123.600,00	13.499.300,00	13.826.200,00
19.	sonstige ordentliche Aufwendungen	0,00	0,00	0,00	0,00	0,00	0,00
20.	= Summe ordentliche Aufwendungen	12.182.349,58	12.567.800,00	12.788.800,00	13.133.600,00	13.509.300,00	13.836.200,00
21.	ordentliches Ergebnis	-4.882.604,17	-3.679.800,00	-4.477.800,00	-4.785.700,00	-5.138.300,00	-5.449.600,00
22.	außerordentliche Erträge	0,00	0,00	0,00	0,00	0,00	0,00
23.	außerordentliche Aufwendungen	0,00	0,00	0,00	0,00	0,00	0,00
24.	außerordentliches Ergebnis	0,00	0,00	0,00	0,00	0,00	0,00
25.	Jahresergebnis	-4.882.604,17	-3.679.800,00	-4.477.800,00	-4.785.700,00	-5.138.300,00	-5.449.600,00
26.	Erträge aus internen Leistungsbeziehungen	0,00	0,00	0,00	0,00	0,00	0,00
27.	Aufwendungen aus internen Leistungsbeziehungen	0,00	0,00	0,00	0,00	0,00	0,00
28.	Saldo aus internen Leistungsbeziehungen	0,00	0,00	0,00	0,00	0,00	0,00
29.	Ergebnis unter Berücksichtigung der internen Leistungsbeziehung	-4.882.604,17	-3.679.800,00	-4.477.800,00	-4.785.700,00	-5.138.300,00	-5.449.600,00

Teilfinanzhaushalt Produkt 61100 Steuern, allgemeine Zuweisungen, allgemeine Umlagen							
Schüttorf							
Nr.	Bezeichnung	Ergebnis 2017	Ansatz 2018	Ansatz 2019	Plan 2020	Plan 2021	Plan 2022
	Einzahlungen aus laufender Verwaltungstätigkeit						
1.	Steuern und ähnliche Abgaben	16.836.934,14	16.146.500,00	17.085.800,00	17.740.200,00	18.470.400,00	19.110.700,00
2.	Zuwendungen und allgemeine Umlagen	140.531,00	58.500,00	134.900,00	134.900,00	134.900,00	134.900,00
3.	sonstige Transfereinzahlungen	0,00	0,00	0,00	0,00	0,00	0,00
4.	öffentlich-rechtliche Entgelte	0,00	0,00	0,00	0,00	0,00	0,00
5.	privatrechtliche Entgelte	0,00	0,00	0,00	0,00	0,00	0,00
6.	Kostenerstattungen u. Kostenumlagen	0,00	0,00	0,00	0,00	0,00	0,00
7.	Zinsen und ähnliche Einzahlungen	66.373,75	30.000,00	35.000,00	35.000,00	35.000,00	35.000,00
8.	Einzahl. a. d. Veräußerung geringw. Vermögensg.	0,00	0,00	0,00	0,00	0,00	0,00
9.	sonstige haushaltswirksame Einzahlungen	200,00	0,00	0,00	0,00	0,00	0,00
10.	= Summe der Einzahlungen aus lfd. Verwaltungstätigkeit	17.044.038,89	16.235.000,00	17.255.700,00	17.910.100,00	18.640.300,00	19.280.600,00
	Auszahlungen aus lfd. Verwaltungstätigkeit						
11.	Personalauszahlungen	0,00	0,00	0,00	0,00	0,00	0,00
12.	Versorgungsauszahlungen	0,00	0,00	0,00	0,00	0,00	0,00
13.	Auszahl. f. Sach- und Dienstleist. u. ger. Verm.	0,00	0,00	0,00	0,00	0,00	0,00
14.	Zinsen und ähnliche Auszahlungen	-7.788,00	-10.000,00	-10.000,00	-10.000,00	-10.000,00	-10.000,00
15.	Transferauszahlungen	-12.151.112,20	-12.557.800,00	-12.778.800,00	-13.123.600,00	-13.499.300,00	-13.826.200,00
16.	sonstige haushaltswirksame Auszahlungen	0,00	0,00	0,00	0,00	0,00	0,00
17.	= Summe der Auszahlungen aus lfd. Verwaltungstätigkeit	-12.158.900,20	-12.567.800,00	-12.788.800,00	-13.133.600,00	-13.509.300,00	-13.836.200,00
18.	Saldo aus lfd. Verwaltungstätigkeit	4.885.138,69	3.667.200,00	4.466.900,00	4.776.500,00	5.131.000,00	5.444.400,00
	Einzahlungen für Investitionstätigkeit						
19.	Zuwendungen für Investitionstätigkeit	0,00	0,00	0,00	0,00	0,00	0,00
20.	Beiträge u. ä. Entgelte f. Investitionstätigkeit	0,00	0,00	0,00	0,00	0,00	0,00
21.	Veräußerung von Sachvermögen	0,00	0,00	0,00	0,00	0,00	0,00
22.	Veräußerung von Finanzvermögensanlagen	0,00	0,00	0,00	0,00	0,00	0,00
23.	sonstige Investitionstätigkeit	0,00	0,00	0,00	0,00	0,00	0,00
24.	= Summe der Einzahlungen aus Investitionstätigkeit	0,00	0,00	0,00	0,00	0,00	0,00
	Auszahlungen für Investitionstätigkeit						
25.	Erwerb von Grundstücken und Gebäuden	0,00	0,00	0,00	0,00	0,00	0,00
26.	Baumaßnahmen	0,00	0,00	0,00	0,00	0,00	0,00
27.	Erwerb von beweglichem Sachvermögen	0,00	0,00	0,00	0,00	0,00	0,00
28.	Erwerb von Finanzvermögensanlagen	0,00	0,00	0,00	0,00	0,00	0,00
29.	aktivierbare Zuwendungen	0,00	0,00	-542.000,00	0,00	0,00	0,00
30.	sonstige Investitionstätigkeit	0,00	0,00	0,00	0,00	0,00	0,00
31.	= Summe der Auszahlungen für Investitionstätigkeit	0,00	0,00	-542.000,00	0,00	0,00	0,00
32.	Saldo aus Investitionstätigkeit	0,00	0,00	-542.000,00	0,00	0,00	0,00
33.	Finanzmittel-Überschuss/-Fehlbetrag	4.885.138,69	3.667.200,00	3.924.900,00	4.776.500,00	5.131.000,00	5.444.400,00
	Ein-, Auszahlungen aus Finanzierungstätigkeit						
34.	Einz.; Aufn. v. Krediten u. inn. Darl. f. Inv.tätigkeit	0,00	0,00	0,00	0,00	0,00	0,00

Teilfinanzhaushalt Produkt 61100 Steuern, allgemeine Zuweisungen, allgemeine Umlagen

Schüttorf

Nr.	Bezeichnung	Ergebnis 2017	Ansatz 2018	Ansatz 2019	Plan 2020	Plan 2021	Plan 2022
35.	Ausz.; Tilgung v. Krediten u. Rückz. inn. Darl. f. Inv.	0,00	0,00	0,00	0,00	0,00	0,00
36.	Saldo aus Finanzierungstätigkeit	0,00	0,00	0,00	0,00	0,00	0,00
37.	Finanzmittelveränderung	4.885.138,69	3.667.200,00	3.924.900,00	4.776.500,00	5.131.000,00	5.444.400,00

Investitionen Produkt 61100 Steuern, allgemeine Zuweisungen, allgemeine Umlagen

Schüttorf

Nr. Bezeichnung	Jahres- ergebnis 2017	Ansatz 2018	Ansatz 2019	Finanzplan 2020	Finanzplan 2021	Finanzplan 2022	
119-01-015 Invest.-Zuschuss Samtgemeinde f. Feuerwehrhaus	0,00	0,00	-542.000,00	0,00	0,00	0,00	
29. - aktivierbare Zuwendungen	0,00	0,00	542.000,00	0,00	0,00	0,00	

Produktbeschreibung Produkt 61200 Sonstige allgemeine Finanzwirtschaft	
Schüttorf	
Produktbereich	6 Zentrale Finanzleistungen
Produktgruppe	612 Sonstige allgemeine Finanzwirtschaft
Produkt	61200 Sonstige allgemeine Finanzwirtschaft
Verantwortliche Organisationseinheit	Verantwortliche Person(en)
Allgemeine Verwaltung und Finanzen	Gerhard Verwold
Gremien	
Finanzausschuss, Verwaltungsausschuss und Stadtrat	
Kurzbeschreibung	
Zinsen für die vorhandenen Kreditverpflichtungen und die Liquidität, Vorhaltung der allgemeinen Deckungsreserve und der Deckungsreserve für Personalausgaben	
Allgemeine Ziele	
Sicherstellung der Liquidität	
Erläuterungen	
<p>Die Stadt hat für die aufgenommenen Kreditmarktdarlehen Zinsen zu zahlen, die in diesem Produkt dargestellt werden. Dagegen werden die Darlehen aus der Kreisschulbaukasse zinslos gewährt, so dass hierfür keine Zinsen zu veranschlagen sind. Die Samtgemeindekasse führt die Konten für alle Mitgliedsgemeinden der Samtgemeinde Schüttorf. Die Kassenbestände werden im Rahmen der inneren Verrechnung ebenfalls verzinst. Je nach Kassenbestand sind daher Zinserträge oder Zinsaufwendungen zu berücksichtigen.</p>	
Auftragsgrundlage	
NKomVG, KomHKVO	

Teilergebnishaushalt Produkt 61200 Sonstige allgemeine Finanzwirtschaft							
Schüttorf							
Nr.	Bezeichnung	Ergebnis 2017	Ansatz 2018	Ansatz 2019	Plan 2020	Plan 2021	Plan 2022
	Ordentliche Erträge						
1.	Steuern und ähnliche Abgaben	0,00	0,00	0,00	0,00	0,00	0,00
2.	Zuwendungen und allgemeine Umlagen	0,00	0,00	0,00	0,00	0,00	0,00
3.	Auflösungserträge aus Sonderposten	0,00	0,00	0,00	0,00	0,00	0,00
4.	sonstige Transfererträge	0,00	0,00	0,00	0,00	0,00	0,00
5.	öffentlich-rechtliche Entgelte	0,00	0,00	0,00	0,00	0,00	0,00
6.	privatrechtliche Entgelte	0,00	0,00	0,00	0,00	0,00	0,00
7.	Kostenerstattungen u. Kostenumlagen	0,00	0,00	0,00	0,00	0,00	0,00
8.	Zinsen und ähnliche Finanzerträge	-772,72	0,00	0,00	0,00	0,00	0,00
9.	aktivierungsfähige Eigenleistungen	0,00	0,00	0,00	0,00	0,00	0,00
10.	Bestandsveränderungen	0,00	0,00	0,00	0,00	0,00	0,00
11.	sonstige ordentliche Erträge	0,00	0,00	0,00	0,00	0,00	0,00
12.	= Summe ordentliche Erträge	-772,72	0,00	0,00	0,00	0,00	0,00
	Ordentliche Aufwendungen						
13.	Personalaufwendungen	0,00	0,00	0,00	0,00	0,00	0,00
14.	Versorgungsaufwendungen	0,00	0,00	0,00	0,00	0,00	0,00
15.	Aufwendungen für Sach- u. Dienstleistungen	0,00	0,00	0,00	0,00	0,00	0,00
16.	Abschreibungen	0,00	0,00	0,00	0,00	0,00	0,00
17.	Zinsen und ähnliche Aufwendungen	107.735,70	102.700,00	96.200,00	89.500,00	83.700,00	78.800,00
18.	Transferaufwendungen	0,00	0,00	0,00	0,00	0,00	0,00
19.	sonstige ordentliche Aufwendungen	0,00	30.000,00	30.000,00	30.000,00	30.000,00	30.000,00
20.	= Summe ordentliche Aufwendungen	107.735,70	132.700,00	126.200,00	119.500,00	113.700,00	108.800,00
21.	ordentliches Ergebnis	106.962,98	132.700,00	126.200,00	119.500,00	113.700,00	108.800,00
22.	außerordentliche Erträge	0,00	0,00	0,00	0,00	0,00	0,00
23.	außerordentliche Aufwendungen	0,00	0,00	0,00	0,00	0,00	0,00
24.	außerordentliches Ergebnis	0,00	0,00	0,00	0,00	0,00	0,00
25.	Jahresergebnis	106.962,98	132.700,00	126.200,00	119.500,00	113.700,00	108.800,00
26.	Erträge aus internen Leistungsbeziehungen	0,00	0,00	0,00	0,00	0,00	0,00
27.	Aufwendungen aus internen Leistungsbeziehungen	0,00	0,00	0,00	0,00	0,00	0,00
28.	Saldo aus internen Leistungsbeziehungen	0,00	0,00	0,00	0,00	0,00	0,00
29.	Ergebnis unter Berücksichtigung der internen Leistungsbeziehung	106.962,98	132.700,00	126.200,00	119.500,00	113.700,00	108.800,00

Teilfinanzhaushalt Produkt 61200 Sonstige allgemeine Finanzwirtschaft							
Schüttorf							
Nr.	Bezeichnung	Ergebnis 2017	Ansatz 2018	Ansatz 2019	Plan 2020	Plan 2021	Plan 2022
	Einzahlungen aus laufender Verwaltungstätigkeit						
1.	Steuern und ähnliche Abgaben	0,00	0,00	0,00	0,00	0,00	0,00
2.	Zuwendungen und allgemeine Umlagen	0,00	0,00	0,00	0,00	0,00	0,00
3.	sonstige Transfereinzahlungen	0,00	0,00	0,00	0,00	0,00	0,00
4.	öffentlich-rechtliche Entgelte	0,00	0,00	0,00	0,00	0,00	0,00
5.	privatrechtliche Entgelte	0,00	0,00	0,00	0,00	0,00	0,00
6.	Kostenerstattungen u. Kostenumlagen	0,00	0,00	0,00	0,00	0,00	0,00
7.	Zinsen und ähnliche Einzahlungen	772,72	0,00	0,00	0,00	0,00	0,00
8.	Einzahl. a. d. Veräußerung geringw. Vermögensg.	0,00	0,00	0,00	0,00	0,00	0,00
9.	sonstige haushaltswirksame Einzahlungen	0,00	0,00	0,00	0,00	0,00	0,00
10.	= Summe der Einzahlungen aus lfd. Verwaltungstätigkeit	772,72	0,00	0,00	0,00	0,00	0,00
	Auszahlungen aus lfd. Verwaltungstätigkeit						
11.	Personalauszahlungen	0,00	0,00	0,00	0,00	0,00	0,00
12.	Versorgungsauszahlungen	0,00	0,00	0,00	0,00	0,00	0,00
13.	Auszahl. f. Sach- und Dienstleist. u. ger. Verm.	0,00	0,00	0,00	0,00	0,00	0,00
14.	Zinsen und ähnliche Auszahlungen	-106.804,99	-102.700,00	-96.200,00	-89.500,00	-83.700,00	-78.800,00
15.	Transferauszahlungen	0,00	0,00	0,00	0,00	0,00	0,00
16.	sonstige haushaltswirksame Auszahlungen	0,00	0,00	0,00	0,00	0,00	0,00
17.	= Summe der Auszahlungen aus lfd. Verwaltungstätigkeit	-106.804,99	-102.700,00	-96.200,00	-89.500,00	-83.700,00	-78.800,00
18.	Saldo aus lfd. Verwaltungstätigkeit	-106.032,27	-102.700,00	-96.200,00	-89.500,00	-83.700,00	-78.800,00
	Einzahlungen für Investitionstätigkeit						
19.	Zuwendungen für Investitionstätigkeit	0,00	0,00	0,00	0,00	0,00	0,00
20.	Beiträge u. ä. Entgelte f. Investitionstätigkeit	0,00	0,00	0,00	0,00	0,00	0,00
21.	Veräußerung von Sachvermögen	0,00	0,00	0,00	0,00	0,00	0,00
22.	Veräußerung von Finanzvermögensanlagen	0,00	0,00	0,00	0,00	0,00	0,00
23.	sonstige Investitionstätigkeit	0,00	0,00	0,00	0,00	0,00	0,00
24.	= Summe der Einzahlungen aus Investitionstätigkeit	0,00	0,00	0,00	0,00	0,00	0,00
	Auszahlungen für Investitionstätigkeit						
25.	Erwerb von Grundstücken und Gebäuden	0,00	0,00	0,00	0,00	0,00	0,00
26.	Baumaßnahmen	0,00	0,00	0,00	0,00	0,00	0,00
27.	Erwerb von beweglichem Sachvermögen	0,00	0,00	0,00	0,00	0,00	0,00
28.	Erwerb von Finanzvermögensanlagen	0,00	0,00	0,00	0,00	0,00	0,00
29.	aktivierbare Zuwendungen	0,00	0,00	0,00	0,00	0,00	0,00
30.	sonstige Investitionstätigkeit	0,00	0,00	0,00	0,00	0,00	0,00
31.	= Summe der Auszahlungen für Investitionstätigkeit	0,00	0,00	0,00	0,00	0,00	0,00
32.	Saldo aus Investitionstätigkeit	0,00	0,00	0,00	0,00	0,00	0,00
33.	Finanzmittel-Überschuss/-Fehlbetrag	-106.032,27	-102.700,00	-96.200,00	-89.500,00	-83.700,00	-78.800,00
	Ein-, Auszahlungen aus Finanzierungstätigkeit						
34.	Einz.; Aufn. v. Krediten u. inn. Darl. f. Inv.tätigkeit	0,00	0,00	0,00	0,00	0,00	0,00

Teilfinanzhaushalt Produkt 61200 Sonstige allgemeine Finanzwirtschaft

Schüttorf

Nr.	Bezeichnung	Ergebnis 2017	Ansatz 2018	Ansatz 2019	Plan 2020	Plan 2021	Plan 2022
35.	Ausz.; Tilgung v. Krediten u. Rückz. inn. Darl. f. Inv.	-263.881,38	-269.400,00	-275.900,00	-269.200,00	-237.500,00	-168.700,00
36.	Saldo aus Finanzierungstätigkeit	-263.881,38	-269.400,00	-275.900,00	-269.200,00	-237.500,00	-168.700,00
37.	Finanzmittelveränderung	-369.913,65	-372.100,00	-372.100,00	-358.700,00	-321.200,00	-247.500,00

Teilhaushalt 2

Ordnung und Soziales

Teilergebnishaushalt 02 Teilhaushalt 2: Ordnung und Soziales

Schüttorf

Nr.	Bezeichnung	Ergebnis 2017	Ansatz 2018	Ansatz 2019	Plan 2020	Plan 2021	Plan 2022
	Ordentliche Erträge						
1.	Steuern und ähnliche Abgaben	0,00	0,00	0,00	0,00	0,00	0,00
2.	Zuwendungen und allgemeine Umlagen	0,00	-25.200,00	0,00	0,00	0,00	0,00
3.	Auflösungserträge aus Sonderposten	-27.561,28	-27.700,00	-27.800,00	-27.800,00	-27.600,00	-27.400,00
4.	sonstige Transfererträge	0,00	0,00	0,00	0,00	0,00	0,00
5.	öffentlich-rechtliche Entgelte	-5.542,42	-7.500,00	-6.000,00	-6.000,00	-6.000,00	-6.000,00
6.	privatrechtliche Entgelte	-5.499,13	-5.600,00	-5.600,00	-5.600,00	-5.600,00	-5.600,00
7.	Kostenerstattungen u. Kostenumlagen	-187.191,79	-149.100,00	-153.600,00	-156.600,00	-159.600,00	-162.600,00
8.	Zinsen und ähnliche Finanzerträge	0,00	0,00	0,00	0,00	0,00	0,00
9.	aktivierungsfähige Eigenleistungen	0,00	0,00	0,00	0,00	0,00	0,00
10.	Bestandsveränderungen	0,00	0,00	0,00	0,00	0,00	0,00
11.	sonstige ordentliche Erträge	-817,06	0,00	-600,00	-600,00	-600,00	-600,00
12.	= Summe ordentliche Erträge	-226.611,68	-215.100,00	-193.600,00	-196.600,00	-199.400,00	-202.200,00
	Ordentliche Aufwendungen						
13.	Personalaufwendungen	314.049,31	332.600,00	334.000,00	340.700,00	346.400,00	352.100,00
14.	Versorgungsaufwendungen	0,00	0,00	0,00	0,00	0,00	0,00
15.	Aufwendungen für Sach- u. Dienstleistungen	389.429,90	457.600,00	465.000,00	445.900,00	452.300,00	458.300,00
16.	Abschreibungen	114.714,79	114.100,00	161.200,00	160.100,00	159.900,00	159.400,00
17.	Zinsen und ähnliche Aufwendungen	0,00	0,00	0,00	0,00	0,00	0,00
18.	Transferaufwendungen	81.236,52	89.000,00	94.900,00	95.900,00	96.900,00	97.900,00
19.	sonstige ordentliche Aufwendungen	17.441,66	24.800,00	29.700,00	29.700,00	29.700,00	29.700,00
20.	= Summe ordentliche Aufwendungen	916.872,18	1.018.100,00	1.084.800,00	1.072.300,00	1.085.200,00	1.097.400,00
21.	ordentliches Ergebnis	690.260,50	803.000,00	891.200,00	875.700,00	885.800,00	895.200,00
22.	außerordentliche Erträge	-4.470,19	0,00	0,00	0,00	0,00	0,00
23.	außerordentliche Aufwendungen	19.160,37	0,00	0,00	0,00	0,00	0,00
24.	außerordentliches Ergebnis	14.690,18	0,00	0,00	0,00	0,00	0,00
25.	Jahresergebnis	704.950,68	803.000,00	891.200,00	875.700,00	885.800,00	895.200,00
26.	Erträge aus internen Leistungsbeziehungen	0,00	0,00	0,00	0,00	0,00	0,00
27.	Aufwendungen aus internen Leistungsbeziehungen	77.855,61	97.900,00	106.600,00	106.600,00	106.600,00	106.600,00
28.	Saldo aus internen Leistungsbeziehungen	77.855,61	97.900,00	106.600,00	106.600,00	106.600,00	106.600,00
29.	Ergebnis unter Berücksichtigung der internen Leistungsbeziehung	782.806,29	900.900,00	997.800,00	982.300,00	992.400,00	1.001.800,00

Teilfinanzhaushalt 02 Teilhaushalt 2: Ordnung und Soziales							
Schüttorf							
Nr.	Bezeichnung	Ergebnis 2017	Ansatz 2018	Ansatz 2019	Plan 2020	Plan 2021	Plan 2022
	Einzahlungen aus laufender Verwaltungstätigkeit						
1.	Steuern und ähnliche Abgaben	0,00	0,00	0,00	0,00	0,00	0,00
2.	Zuwendungen und allgemeine Umlagen	0,00	25.200,00	0,00	0,00	0,00	0,00
3.	sonstige Transfereinzahlungen	0,00	0,00	0,00	0,00	0,00	0,00
4.	öffentlich-rechtliche Entgelte	5.338,20	7.500,00	6.000,00	6.000,00	6.000,00	6.000,00
5.	privatrechtliche Entgelte	5.499,13	5.600,00	5.600,00	5.600,00	5.600,00	5.600,00
6.	Kostenerstattungen u. Kostenumlagen	190.332,20	149.100,00	153.600,00	156.600,00	159.600,00	162.600,00
7.	Zinsen und ähnliche Einzahlungen	0,00	0,00	0,00	0,00	0,00	0,00
8.	Einzahl. a. d. Veräußerung geringw. Vermögensg.	0,00	0,00	0,00	0,00	0,00	0,00
9.	sonstige haushaltswirksame Einzahlungen	5.287,25	0,00	600,00	600,00	600,00	600,00
10.	= Summe der Einzahlungen aus lfd. Verwaltungstätigkeit	206.456,78	187.400,00	165.800,00	168.800,00	171.800,00	174.800,00
	Auszahlungen aus lfd. Verwaltungstätigkeit						
11.	Personalauszahlungen	-314.048,50	-332.600,00	-334.000,00	-340.700,00	-346.400,00	-352.100,00
12.	Versorgungsauszahlungen	0,00	0,00	0,00	0,00	0,00	0,00
13.	Auszahl. f. Sach- und Dienstleist. u. ger. Verm.	-365.388,65	-457.600,00	-465.000,00	-445.900,00	-452.300,00	-458.300,00
14.	Zinsen und ähnliche Auszahlungen	0,00	0,00	0,00	0,00	0,00	0,00
15.	Transferauszahlungen	-77.695,52	-89.000,00	-94.900,00	-95.900,00	-96.900,00	-97.900,00
16.	sonstige haushaltswirksame Auszahlungen	-36.611,59	-24.800,00	-29.700,00	-29.700,00	-29.700,00	-29.700,00
17.	= Summe der Auszahlungen aus lfd. Verwaltungstätigkeit	-793.744,26	-904.000,00	-923.600,00	-912.200,00	-925.300,00	-938.000,00
18.	Saldo aus lfd. Verwaltungstätigkeit	-587.287,48	-716.600,00	-757.800,00	-743.400,00	-753.500,00	-763.200,00
	Einzahlungen für Investitionstätigkeit						
19.	Zuwendungen für Investitionstätigkeit	0,00	2.000,00	333.300,00	1.025.000,00	1.000.000,00	287.000,00
20.	Beiträge u. ä. Entgelte f. Investitionstätigkeit	0,00	0,00	0,00	0,00	0,00	0,00
21.	Veräußerung von Sachvermögen	0,00	0,00	0,00	0,00	0,00	0,00
22.	Veräußerung von Finanzvermögensanlagen	0,00	0,00	0,00	0,00	0,00	0,00
23.	sonstige Investitionstätigkeit	0,00	0,00	0,00	0,00	0,00	0,00
24.	= Summe der Einzahlungen aus Investitionstätigkeit	0,00	2.000,00	333.300,00	1.025.000,00	1.000.000,00	287.000,00
	Auszahlungen für Investitionstätigkeit						
25.	Erwerb von Grundstücken und Gebäuden	0,00	0,00	0,00	0,00	0,00	0,00
26.	Baumaßnahmen	-789.048,16	0,00	-572.300,00	-1.500.000,00	-1.500.000,00	-430.000,00
27.	Erwerb von beweglichem Sachvermögen	-761,05	-9.500,00	-20.000,00	0,00	0,00	0,00
28.	Erwerb von Finanzvermögensanlagen	0,00	0,00	0,00	0,00	0,00	0,00
29.	aktivierbare Zuwendungen	0,00	-77.500,00	0,00	0,00	0,00	0,00
30.	sonstige Investitionstätigkeit	0,00	0,00	0,00	0,00	0,00	0,00
31.	= Summe der Auszahlungen für Investitionstätigkeit	-789.809,21	-87.000,00	-592.300,00	-1.500.000,00	-1.500.000,00	-430.000,00
32.	Saldo aus Investitionstätigkeit	-789.809,21	-85.000,00	-259.000,00	-475.000,00	-500.000,00	-143.000,00
33.	Finanzmittel-Überschuss/-Fehlbetrag	-1.377.096,69	-801.600,00	-1.016.800,00	-1.218.400,00	-1.253.500,00	-906.200,00
	Ein-, Auszahlungen aus Finanzierungstätigkeit						
34.	Einz.; Aufn. v. Krediten u. inn. Darl. f. Inv.tätigkeit	0,00	0,00	0,00	0,00	0,00	0,00

Teilfinanzhaushalt 02 Teilhaushalt 2: Ordnung und Soziales

Schüttorf

Nr.	Bezeichnung	Ergebnis 2017	Ansatz 2018	Ansatz 2019	Plan 2020	Plan 2021	Plan 2022
35.	Ausz.; Tilgung v. Krediten u. Rückz. inn. Darl. f. Inv.	0,00	0,00	0,00	0,00	0,00	0,00
36.	Saldo aus Finanzierungstätigkeit	0,00	0,00	0,00	0,00	0,00	0,00
37.	Finanzmittelveränderung	-1.377.096,69	-801.600,00	-1.016.800,00	-1.218.400,00	-1.253.500,00	-906.200,00

Produktbeschreibung Produkt 26200 Musikpflege	
Schüttorf	
Produktbereich	2 Schule und Kultur
Produktgruppe	262 Musikpflege
Produkt	26200 Musikpflege
Verantwortliche Organisationseinheit	Verantwortliche Person(en)
Ordnung und Soziales	Jan Stockhorst
Gremien	
Verwaltungsausschuss	
Kurzbeschreibung	
Zuschüsse an übrige Bereiche für Musikpflege	
Allgemeine Ziele	
Förderung der Musikpflege.	
Erläuterungen	
Einzelfall- und antragsbezogene Zuschussgewährung	
Zielgruppe	
Musikvereine, Spielmannszüge u.ä.	
Auftragsgrundlage	
freiwillige Leistung	

Teilergebnishaushalt Produkt 26200 Musikpflege							
Schüttorf							
Nr.	Bezeichnung	Ergebnis 2017	Ansatz 2018	Ansatz 2019	Plan 2020	Plan 2021	Plan 2022
	Ordentliche Erträge						
1.	Steuern und ähnliche Abgaben	0,00	0,00	0,00	0,00	0,00	0,00
2.	Zuwendungen und allgemeine Umlagen	0,00	0,00	0,00	0,00	0,00	0,00
3.	Auflösungserträge aus Sonderposten	0,00	0,00	0,00	0,00	0,00	0,00
4.	sonstige Transfererträge	0,00	0,00	0,00	0,00	0,00	0,00
5.	öffentlich-rechtliche Entgelte	0,00	0,00	0,00	0,00	0,00	0,00
6.	privatrechtliche Entgelte	0,00	0,00	0,00	0,00	0,00	0,00
7.	Kostenerstattungen u. Kostenumlagen	0,00	0,00	0,00	0,00	0,00	0,00
8.	Zinsen und ähnliche Finanzerträge	0,00	0,00	0,00	0,00	0,00	0,00
9.	aktivierungsfähige Eigenleistungen	0,00	0,00	0,00	0,00	0,00	0,00
10.	Bestandsveränderungen	0,00	0,00	0,00	0,00	0,00	0,00
11.	sonstige ordentliche Erträge	0,00	0,00	0,00	0,00	0,00	0,00
12.	= Summe ordentliche Erträge	0,00	0,00	0,00	0,00	0,00	0,00
	Ordentliche Aufwendungen						
13.	Personalaufwendungen	0,00	0,00	0,00	0,00	0,00	0,00
14.	Versorgungsaufwendungen	0,00	0,00	0,00	0,00	0,00	0,00
15.	Aufwendungen für Sach- u. Dienstleistungen	0,00	0,00	0,00	0,00	0,00	0,00
16.	Abschreibungen	0,00	0,00	0,00	0,00	0,00	0,00
17.	Zinsen und ähnliche Aufwendungen	0,00	0,00	0,00	0,00	0,00	0,00
18.	Transferaufwendungen	1.850,00	5.000,00	5.000,00	5.000,00	5.000,00	5.000,00
19.	sonstige ordentliche Aufwendungen	0,00	0,00	0,00	0,00	0,00	0,00
20.	= Summe ordentliche Aufwendungen	1.850,00	5.000,00	5.000,00	5.000,00	5.000,00	5.000,00
21.	ordentliches Ergebnis	1.850,00	5.000,00	5.000,00	5.000,00	5.000,00	5.000,00
22.	außerordentliche Erträge	0,00	0,00	0,00	0,00	0,00	0,00
23.	außerordentliche Aufwendungen	0,00	0,00	0,00	0,00	0,00	0,00
24.	außerordentliches Ergebnis	0,00	0,00	0,00	0,00	0,00	0,00
25.	Jahresergebnis	1.850,00	5.000,00	5.000,00	5.000,00	5.000,00	5.000,00
26.	Erträge aus internen Leistungsbeziehungen	0,00	0,00	0,00	0,00	0,00	0,00
27.	Aufwendungen aus internen Leistungsbeziehungen	0,00	0,00	0,00	0,00	0,00	0,00
28.	Saldo aus internen Leistungsbeziehungen	0,00	0,00	0,00	0,00	0,00	0,00
29.	Ergebnis unter Berücksichtigung der internen Leistungsbeziehung	1.850,00	5.000,00	5.000,00	5.000,00	5.000,00	5.000,00

Teilfinanzhaushalt Produkt 26200 Musikpflege							
Schüttorf							
Nr.	Bezeichnung	Ergebnis 2017	Ansatz 2018	Ansatz 2019	Plan 2020	Plan 2021	Plan 2022
	Einzahlungen aus laufender Verwaltungstätigkeit						
1.	Steuern und ähnliche Abgaben	0,00	0,00	0,00	0,00	0,00	0,00
2.	Zuwendungen und allgemeine Umlagen	0,00	0,00	0,00	0,00	0,00	0,00
3.	sonstige Transfereinzahlungen	0,00	0,00	0,00	0,00	0,00	0,00
4.	öffentlich-rechtliche Entgelte	0,00	0,00	0,00	0,00	0,00	0,00
5.	privatrechtliche Entgelte	0,00	0,00	0,00	0,00	0,00	0,00
6.	Kostenerstattungen u. Kostenumlagen	0,00	0,00	0,00	0,00	0,00	0,00
7.	Zinsen und ähnliche Einzahlungen	0,00	0,00	0,00	0,00	0,00	0,00
8.	Einzahl. a. d. Veräußerung geringw. Vermögensg.	0,00	0,00	0,00	0,00	0,00	0,00
9.	sonstige haushaltswirksame Einzahlungen	0,00	0,00	0,00	0,00	0,00	0,00
10.	= Summe der Einzahlungen aus lfd. Verwaltungstätigkeit	0,00	0,00	0,00	0,00	0,00	0,00
	Auszahlungen aus lfd. Verwaltungstätigkeit						
11.	Personalauszahlungen	0,00	0,00	0,00	0,00	0,00	0,00
12.	Versorgungsauszahlungen	0,00	0,00	0,00	0,00	0,00	0,00
13.	Auszahl. f. Sach- und Dienstleist. u. ger. Verm.	0,00	0,00	0,00	0,00	0,00	0,00
14.	Zinsen und ähnliche Auszahlungen	0,00	0,00	0,00	0,00	0,00	0,00
15.	Transferauszahlungen	-1.850,00	-5.000,00	-5.000,00	-5.000,00	-5.000,00	-5.000,00
16.	sonstige haushaltswirksame Auszahlungen	0,00	0,00	0,00	0,00	0,00	0,00
17.	= Summe der Auszahlungen aus lfd. Verwaltungstätigkeit	-1.850,00	-5.000,00	-5.000,00	-5.000,00	-5.000,00	-5.000,00
18.	Saldo aus lfd. Verwaltungstätigkeit	-1.850,00	-5.000,00	-5.000,00	-5.000,00	-5.000,00	-5.000,00
	Einzahlungen für Investitionstätigkeit						
19.	Zuwendungen für Investitionstätigkeit	0,00	0,00	0,00	0,00	0,00	0,00
20.	Beiträge u. ä. Entgelte f. Investitionstätigkeit	0,00	0,00	0,00	0,00	0,00	0,00
21.	Veräußerung von Sachvermögen	0,00	0,00	0,00	0,00	0,00	0,00
22.	Veräußerung von Finanzvermögensanlagen	0,00	0,00	0,00	0,00	0,00	0,00
23.	sonstige Investitionstätigkeit	0,00	0,00	0,00	0,00	0,00	0,00
24.	= Summe der Einzahlungen aus Investitionstätigkeit	0,00	0,00	0,00	0,00	0,00	0,00
	Auszahlungen für Investitionstätigkeit						
25.	Erwerb von Grundstücken und Gebäuden	0,00	0,00	0,00	0,00	0,00	0,00
26.	Baumaßnahmen	0,00	0,00	0,00	0,00	0,00	0,00
27.	Erwerb von beweglichem Sachvermögen	0,00	0,00	0,00	0,00	0,00	0,00
28.	Erwerb von Finanzvermögensanlagen	0,00	0,00	0,00	0,00	0,00	0,00
29.	aktivierbare Zuwendungen	0,00	0,00	0,00	0,00	0,00	0,00
30.	sonstige Investitionstätigkeit	0,00	0,00	0,00	0,00	0,00	0,00
31.	= Summe der Auszahlungen für Investitionstätigkeit	0,00	0,00	0,00	0,00	0,00	0,00
32.	Saldo aus Investitionstätigkeit	0,00	0,00	0,00	0,00	0,00	0,00
33.	Finanzmittel-Überschuss/-Fehlbetrag	-1.850,00	-5.000,00	-5.000,00	-5.000,00	-5.000,00	-5.000,00
	Ein-, Auszahlungen aus Finanzierungstätigkeit						
34.	Einz.; Aufn. v. Krediten u. inn. Darl. f. Inv.tätigkeit	0,00	0,00	0,00	0,00	0,00	0,00

Teilfinanzhaushalt Produkt 26200 Musikpflege							
Schüttorf							
Nr.	Bezeichnung	Ergebnis 2017	Ansatz 2018	Ansatz 2019	Plan 2020	Plan 2021	Plan 2022
35.	Ausz.; Tilgung v. Krediten u. Rückz. inn. Darl. f. Inv.	0,00	0,00	0,00	0,00	0,00	0,00
36.	Saldo aus Finanzierungstätigkeit	0,00	0,00	0,00	0,00	0,00	0,00
37.	Finanzmittelveränderung	-1.850,00	-5.000,00	-5.000,00	-5.000,00	-5.000,00	-5.000,00

Produktbeschreibung Produkt 28100 Heimat- und sonstige Kulturpflege	
Schüttertorf	
Produktbereich	2 Schule und Kultur
Produktgruppe	281 Heimat- und sonstige Kulturpflege
Produkt	28100 Heimat- und sonstige Kulturpflege
Verantwortliche Organisationseinheit	Verantwortliche Person(en)
Ordnung und Soziales	Jan Stockhorst
Gremien	
Verwaltungsausschuss	
Kurzbeschreibung	
Unterstützung von Organisations und Vereinen der Heimat- und Kulturpflege	
Allgemeine Ziele	
Unterstützung der Heimat- und Brauchtumspflege	
Erläuterungen	
Die Stadt zahlt jährlich an verschiedene Heimat- und Kulturverbände Mitgliedsbeiträge und gewährt geringfügige Zuschüsse für deren Arbeit.	
Zielgruppe	
Heimat- und Kulturverbände	
Auftragsgrundlage	
freiwillige Leistungen	

Teilergebnishaushalt Produkt 28100 Heimat- und sonstige Kulturpflege							
Schüttorf							
Nr.	Bezeichnung	Ergebnis 2017	Ansatz 2018	Ansatz 2019	Plan 2020	Plan 2021	Plan 2022
	Ordentliche Erträge						
1.	Steuern und ähnliche Abgaben	0,00	0,00	0,00	0,00	0,00	0,00
2.	Zuwendungen und allgemeine Umlagen	0,00	0,00	0,00	0,00	0,00	0,00
3.	Auflösungserträge aus Sonderposten	0,00	0,00	0,00	0,00	0,00	0,00
4.	sonstige Transfererträge	0,00	0,00	0,00	0,00	0,00	0,00
5.	öffentlich-rechtliche Entgelte	0,00	0,00	0,00	0,00	0,00	0,00
6.	privatrechtliche Entgelte	0,00	0,00	0,00	0,00	0,00	0,00
7.	Kostenerstattungen u. Kostenumlagen	0,00	0,00	0,00	0,00	0,00	0,00
8.	Zinsen und ähnliche Finanzerträge	0,00	0,00	0,00	0,00	0,00	0,00
9.	aktivierungsfähige Eigenleistungen	0,00	0,00	0,00	0,00	0,00	0,00
10.	Bestandsveränderungen	0,00	0,00	0,00	0,00	0,00	0,00
11.	sonstige ordentliche Erträge	0,00	0,00	0,00	0,00	0,00	0,00
12.	= Summe ordentliche Erträge	0,00	0,00	0,00	0,00	0,00	0,00
	Ordentliche Aufwendungen						
13.	Personalaufwendungen	0,00	0,00	0,00	0,00	0,00	0,00
14.	Versorgungsaufwendungen	0,00	0,00	0,00	0,00	0,00	0,00
15.	Aufwendungen für Sach- u. Dienstleistungen	718,31	3.900,00	3.900,00	1.900,00	1.900,00	1.900,00
16.	Abschreibungen	0,00	0,00	0,00	0,00	0,00	0,00
17.	Zinsen und ähnliche Aufwendungen	0,00	0,00	0,00	0,00	0,00	0,00
18.	Transferaufwendungen	941,00	2.600,00	1.500,00	1.500,00	1.500,00	1.500,00
19.	sonstige ordentliche Aufwendungen	0,00	100,00	100,00	100,00	100,00	100,00
20.	= Summe ordentliche Aufwendungen	1.659,31	6.600,00	5.500,00	3.500,00	3.500,00	3.500,00
21.	ordentliches Ergebnis	1.659,31	6.600,00	5.500,00	3.500,00	3.500,00	3.500,00
22.	außerordentliche Erträge	0,00	0,00	0,00	0,00	0,00	0,00
23.	außerordentliche Aufwendungen	0,00	0,00	0,00	0,00	0,00	0,00
24.	außerordentliches Ergebnis	0,00	0,00	0,00	0,00	0,00	0,00
25.	Jahresergebnis	1.659,31	6.600,00	5.500,00	3.500,00	3.500,00	3.500,00
26.	Erträge aus internen Leistungsbeziehungen	0,00	0,00	0,00	0,00	0,00	0,00
27.	Aufwendungen aus internen Leistungsbeziehungen	0,00	0,00	0,00	0,00	0,00	0,00
28.	Saldo aus internen Leistungsbeziehungen	0,00	0,00	0,00	0,00	0,00	0,00
29.	Ergebnis unter Berücksichtigung der internen Leistungsbeziehung	1.659,31	6.600,00	5.500,00	3.500,00	3.500,00	3.500,00

Teilfinanzhaushalt Produkt 28100 Heimat- und sonstige Kulturpflege							
Schüttorf							
Nr.	Bezeichnung	Ergebnis 2017	Ansatz 2018	Ansatz 2019	Plan 2020	Plan 2021	Plan 2022
	Einzahlungen aus laufender Verwaltungstätigkeit						
1.	Steuern und ähnliche Abgaben	0,00	0,00	0,00	0,00	0,00	0,00
2.	Zuwendungen und allgemeine Umlagen	0,00	0,00	0,00	0,00	0,00	0,00
3.	sonstige Transfereinzahlungen	0,00	0,00	0,00	0,00	0,00	0,00
4.	öffentlich-rechtliche Entgelte	0,00	0,00	0,00	0,00	0,00	0,00
5.	privatrechtliche Entgelte	0,00	0,00	0,00	0,00	0,00	0,00
6.	Kostenerstattungen u. Kostenumlagen	0,00	0,00	0,00	0,00	0,00	0,00
7.	Zinsen und ähnliche Einzahlungen	0,00	0,00	0,00	0,00	0,00	0,00
8.	Einzahl. a. d. Veräußerung geringw. Vermögensg.	0,00	0,00	0,00	0,00	0,00	0,00
9.	sonstige haushaltswirksame Einzahlungen	0,00	0,00	0,00	0,00	0,00	0,00
10.	= Summe der Einzahlungen aus lfd. Verwaltungstätigkeit	0,00	0,00	0,00	0,00	0,00	0,00
	Auszahlungen aus lfd. Verwaltungstätigkeit						
11.	Personalauszahlungen	0,00	0,00	0,00	0,00	0,00	0,00
12.	Versorgungsauszahlungen	0,00	0,00	0,00	0,00	0,00	0,00
13.	Auszahl. f. Sach- und Dienstleist. u. ger. Verm.	-424,31	-3.900,00	-3.900,00	-1.900,00	-1.900,00	-1.900,00
14.	Zinsen und ähnliche Auszahlungen	0,00	0,00	0,00	0,00	0,00	0,00
15.	Transferauszahlungen	-900,00	-2.600,00	-1.500,00	-1.500,00	-1.500,00	-1.500,00
16.	sonstige haushaltswirksame Auszahlungen	0,00	-100,00	-100,00	-100,00	-100,00	-100,00
17.	= Summe der Auszahlungen aus lfd. Verwaltungstätigkeit	-1.324,31	-6.600,00	-5.500,00	-3.500,00	-3.500,00	-3.500,00
18.	Saldo aus lfd. Verwaltungstätigkeit	-1.324,31	-6.600,00	-5.500,00	-3.500,00	-3.500,00	-3.500,00
	Einzahlungen für Investitionstätigkeit						
19.	Zuwendungen für Investitionstätigkeit	0,00	0,00	0,00	0,00	0,00	0,00
20.	Beiträge u. ä. Entgelte f. Investitionstätigkeit	0,00	0,00	0,00	0,00	0,00	0,00
21.	Veräußerung von Sachvermögen	0,00	0,00	0,00	0,00	0,00	0,00
22.	Veräußerung von Finanzvermögensanlagen	0,00	0,00	0,00	0,00	0,00	0,00
23.	sonstige Investitionstätigkeit	0,00	0,00	0,00	0,00	0,00	0,00
24.	= Summe der Einzahlungen aus Investitionstätigkeit	0,00	0,00	0,00	0,00	0,00	0,00
	Auszahlungen für Investitionstätigkeit						
25.	Erwerb von Grundstücken und Gebäuden	0,00	0,00	0,00	0,00	0,00	0,00
26.	Baumaßnahmen	0,00	0,00	0,00	0,00	0,00	0,00
27.	Erwerb von beweglichem Sachvermögen	0,00	0,00	0,00	0,00	0,00	0,00
28.	Erwerb von Finanzvermögensanlagen	0,00	0,00	0,00	0,00	0,00	0,00
29.	aktivierbare Zuwendungen	0,00	-27.500,00	0,00	0,00	0,00	0,00
30.	sonstige Investitionstätigkeit	0,00	0,00	0,00	0,00	0,00	0,00
31.	= Summe der Auszahlungen für Investitionstätigkeit	0,00	-27.500,00	0,00	0,00	0,00	0,00
32.	Saldo aus Investitionstätigkeit	0,00	-27.500,00	0,00	0,00	0,00	0,00
33.	Finanzmittel-Überschuss/-Fehlbetrag	-1.324,31	-34.100,00	-5.500,00	-3.500,00	-3.500,00	-3.500,00
	Ein-, Auszahlungen aus Finanzierungstätigkeit						
34.	Einz.; Aufn. v. Krediten u. inn. Darl. f. Inv.tätigkeit	0,00	0,00	0,00	0,00	0,00	0,00

Teilfinanzhaushalt Produkt 28100 Heimat- und sonstige Kulturpflege

Schüttorf

Nr.	Bezeichnung	Ergebnis 2017	Ansatz 2018	Ansatz 2019	Plan 2020	Plan 2021	Plan 2022
35.	Ausz.; Tilgung v. Krediten u. Rückz. inn. Darl. f. Inv.	0,00	0,00	0,00	0,00	0,00	0,00
36.	Saldo aus Finanzierungstätigkeit	0,00	0,00	0,00	0,00	0,00	0,00
37.	Finanzmittelveränderung	-1.324,31	-34.100,00	-5.500,00	-3.500,00	-3.500,00	-3.500,00

Investitionen Produkt 28100 Heimat- und sonstige Kulturpflege							
Schüttorf							
Nr. Bezeichnung	Jahres- ergebnis 2017	Ansatz 2018	Ansatz 2019	Finanzplan 2020	Finanzplan 2021	Finanzplan 2022	
118-01-015 Baukostenzuschuss Schützenverein Suddendorf	0,00	-27.500,00	0,00	0,00	0,00	0,00	
29. - aktivierbare Zuwendungen	0,00	27.500,00	0,00	0,00	0,00	0,00	

Produktbeschreibung Produkt 36200 Jugendarbeit	
Schüttorf	
Produktbereich	3 Soziales und Jugend
Produktgruppe	362 Jugendarbeit
Produkt	36200 Jugendarbeit
Verantwortliche Organisationseinheit	Verantwortliche Person(en)
Ordnung und Soziales	Jan Stockhorst
Gremien	
Jugend-, Sport- Kultur- und Integrationsausschuss, Verwaltungsausschuss	
Kurzbeschreibung	
Erstattung der anteiligen Personal- und Sachkosten an die ev.-ref. Kirche für eine/einen Streetworker/-in	
Allgemeine Ziele	
Das Arbeitsfeld Streetwork umfasst die aufsuchende Jugendarbeit. In Kooperation mit Eltern, öffentlich gemeinnützigen Einrichtungen und der Kommune sollen junge Menschen in Problem- und Konfliktsituationen begleitet und beraten werden.	
Zielgruppe	
Kinder und Jugendliche im Bereich der Stadt	
Auftragsgrundlage	
freiwillige Aufgabe, politische Beschlüsse	

Teilergebnishaushalt Produkt 36200 Jugendarbeit

Schüttorf

Nr.	Bezeichnung	Ergebnis 2017	Ansatz 2018	Ansatz 2019	Plan 2020	Plan 2021	Plan 2022
	Ordentliche Erträge						
1.	Steuern und ähnliche Abgaben	0,00	0,00	0,00	0,00	0,00	0,00
2.	Zuwendungen und allgemeine Umlagen	0,00	0,00	0,00	0,00	0,00	0,00
3.	Auflösungserträge aus Sonderposten	0,00	0,00	0,00	0,00	0,00	0,00
4.	sonstige Transfererträge	0,00	0,00	0,00	0,00	0,00	0,00
5.	öffentlich-rechtliche Entgelte	0,00	0,00	0,00	0,00	0,00	0,00
6.	privatrechtliche Entgelte	0,00	0,00	0,00	0,00	0,00	0,00
7.	Kostenerstattungen u. Kostenumlagen	0,00	0,00	0,00	0,00	0,00	0,00
8.	Zinsen und ähnliche Finanzerträge	0,00	0,00	0,00	0,00	0,00	0,00
9.	aktivierungsfähige Eigenleistungen	0,00	0,00	0,00	0,00	0,00	0,00
10.	Bestandsveränderungen	0,00	0,00	0,00	0,00	0,00	0,00
11.	sonstige ordentliche Erträge	0,00	0,00	0,00	0,00	0,00	0,00
12.	= Summe ordentliche Erträge	0,00	0,00	0,00	0,00	0,00	0,00
	Ordentliche Aufwendungen						
13.	Personalaufwendungen	0,00	0,00	0,00	0,00	0,00	0,00
14.	Versorgungsaufwendungen	0,00	0,00	0,00	0,00	0,00	0,00
15.	Aufwendungen für Sach- u. Dienstleistungen	3.500,00	7.000,00	7.000,00	7.000,00	7.000,00	7.000,00
16.	Abschreibungen	0,00	0,00	0,00	0,00	0,00	0,00
17.	Zinsen und ähnliche Aufwendungen	0,00	0,00	0,00	0,00	0,00	0,00
18.	Transferaufwendungen	11.106,76	12.000,00	12.000,00	12.000,00	12.000,00	12.000,00
19.	sonstige ordentliche Aufwendungen	14.000,00	20.800,00	25.800,00	25.800,00	25.800,00	25.800,00
20.	= Summe ordentliche Aufwendungen	28.606,76	39.800,00	44.800,00	44.800,00	44.800,00	44.800,00
21.	ordentliches Ergebnis	28.606,76	39.800,00	44.800,00	44.800,00	44.800,00	44.800,00
22.	außerordentliche Erträge	-1.162,03	0,00	0,00	0,00	0,00	0,00
23.	außerordentliche Aufwendungen	3.733,57	0,00	0,00	0,00	0,00	0,00
24.	außerordentliches Ergebnis	2.571,54	0,00	0,00	0,00	0,00	0,00
25.	Jahresergebnis	31.178,30	39.800,00	44.800,00	44.800,00	44.800,00	44.800,00
26.	Erträge aus internen Leistungsbeziehungen	0,00	0,00	0,00	0,00	0,00	0,00
27.	Aufwendungen aus internen Leistungsbeziehungen	0,00	0,00	0,00	0,00	0,00	0,00
28.	Saldo aus internen Leistungsbeziehungen	0,00	0,00	0,00	0,00	0,00	0,00
29.	Ergebnis unter Berücksichtigung der internen Leistungsbeziehung	31.178,30	39.800,00	44.800,00	44.800,00	44.800,00	44.800,00

Teilfinanzhaushalt Produkt 36200 Jugendarbeit							
Schüttorf							
Nr.	Bezeichnung	Ergebnis 2017	Ansatz 2018	Ansatz 2019	Plan 2020	Plan 2021	Plan 2022
	Einzahlungen aus laufender Verwaltungstätigkeit						
1.	Steuern und ähnliche Abgaben	0,00	0,00	0,00	0,00	0,00	0,00
2.	Zuwendungen und allgemeine Umlagen	0,00	0,00	0,00	0,00	0,00	0,00
3.	sonstige Transfereinzahlungen	0,00	0,00	0,00	0,00	0,00	0,00
4.	öffentlich-rechtliche Entgelte	0,00	0,00	0,00	0,00	0,00	0,00
5.	privatrechtliche Entgelte	0,00	0,00	0,00	0,00	0,00	0,00
6.	Kostenerstattungen u. Kostenumlagen	0,00	0,00	0,00	0,00	0,00	0,00
7.	Zinsen und ähnliche Einzahlungen	0,00	0,00	0,00	0,00	0,00	0,00
8.	Einzahl. a. d. Veräußerung geringw. Vermögensg.	0,00	0,00	0,00	0,00	0,00	0,00
9.	sonstige haushaltswirksame Einzahlungen	1.162,03	0,00	0,00	0,00	0,00	0,00
10.	= Summe der Einzahlungen aus lfd. Verwaltungstätigkeit	1.162,03	0,00	0,00	0,00	0,00	0,00
	Auszahlungen aus lfd. Verwaltungstätigkeit						
11.	Personalauszahlungen	0,00	0,00	0,00	0,00	0,00	0,00
12.	Versorgungsauszahlungen	0,00	0,00	0,00	0,00	0,00	0,00
13.	Auszahl. f. Sach- und Dienstleist. u. ger. Verm.	-3.500,00	-7.000,00	-7.000,00	-7.000,00	-7.000,00	-7.000,00
14.	Zinsen und ähnliche Auszahlungen	0,00	0,00	0,00	0,00	0,00	0,00
15.	Transferauszahlungen	-11.106,76	-12.000,00	-12.000,00	-12.000,00	-12.000,00	-12.000,00
16.	sonstige haushaltswirksame Auszahlungen	-17.733,57	-20.800,00	-25.800,00	-25.800,00	-25.800,00	-25.800,00
17.	= Summe der Auszahlungen aus lfd. Verwaltungstätigkeit	-32.340,33	-39.800,00	-44.800,00	-44.800,00	-44.800,00	-44.800,00
18.	Saldo aus lfd. Verwaltungstätigkeit	-31.178,30	-39.800,00	-44.800,00	-44.800,00	-44.800,00	-44.800,00
	Einzahlungen für Investitionstätigkeit						
19.	Zuwendungen für Investitionstätigkeit	0,00	0,00	0,00	0,00	0,00	0,00
20.	Beiträge u. ä. Entgelte f. Investitionstätigkeit	0,00	0,00	0,00	0,00	0,00	0,00
21.	Veräußerung von Sachvermögen	0,00	0,00	0,00	0,00	0,00	0,00
22.	Veräußerung von Finanzvermögensanlagen	0,00	0,00	0,00	0,00	0,00	0,00
23.	sonstige Investitionstätigkeit	0,00	0,00	0,00	0,00	0,00	0,00
24.	= Summe der Einzahlungen aus Investitionstätigkeit	0,00	0,00	0,00	0,00	0,00	0,00
	Auszahlungen für Investitionstätigkeit						
25.	Erwerb von Grundstücken und Gebäuden	0,00	0,00	0,00	0,00	0,00	0,00
26.	Baumaßnahmen	0,00	0,00	0,00	0,00	0,00	0,00
27.	Erwerb von beweglichem Sachvermögen	0,00	0,00	0,00	0,00	0,00	0,00
28.	Erwerb von Finanzvermögensanlagen	0,00	0,00	0,00	0,00	0,00	0,00
29.	aktivierbare Zuwendungen	0,00	0,00	0,00	0,00	0,00	0,00
30.	sonstige Investitionstätigkeit	0,00	0,00	0,00	0,00	0,00	0,00
31.	= Summe der Auszahlungen für Investitionstätigkeit	0,00	0,00	0,00	0,00	0,00	0,00
32.	Saldo aus Investitionstätigkeit	0,00	0,00	0,00	0,00	0,00	0,00
33.	Finanzmittel-Überschuss/-Fehlbetrag	-31.178,30	-39.800,00	-44.800,00	-44.800,00	-44.800,00	-44.800,00
	Ein-, Auszahlungen aus Finanzierungstätigkeit						
34.	Einz.; Aufn. v. Krediten u. inn. Darl. f. Inv.tätigkeit	0,00	0,00	0,00	0,00	0,00	0,00

Teilfinanzhaushalt Produkt 36200 Jugendarbeit

Schüttorf

Nr.	Bezeichnung	Ergebnis 2017	Ansatz 2018	Ansatz 2019	Plan 2020	Plan 2021	Plan 2022
35.	Ausz.; Tilgung v. Krediten u. Rückz. inn. Darl. f. Inv.	0,00	0,00	0,00	0,00	0,00	0,00
36.	Saldo aus Finanzierungstätigkeit	0,00	0,00	0,00	0,00	0,00	0,00
37.	Finanzmittelveränderung	-31.178,30	-39.800,00	-44.800,00	-44.800,00	-44.800,00	-44.800,00

Produktbeschreibung Produkt 36601 Kommunales Jugendzentrum	
Schüttorf	
Produktbereich	3 Soziales und Jugend
Produktgruppe	366 Einrichtungen der Jugendarbeit
Produkt	36601 Kommunales Jugendzentrum
Verantwortliche Organisationseinheit	Verantwortliche Person(en)
Ordnung und Soziales	Jan Stockhorst
Gremien	
Beirat für das Kommunale Jugendzentrum, Verwaltungsausschuss	
Kurzbeschreibung	
Unterstützung des Unabhängigen Jugendzentrums Komplex Schüttorf e. V.	
Allgemeine Ziele	
Erhalt und Förderung eines Zentrums für offene Jugend- und Kulturarbeit in der Stadt Schüttorf.	
Erläuterungen	
Die Stadt stellt dem Verein Unabhängiges Jugendzentrum Komplex die notwendigen Räumlichkeiten zur Verfügung. Weiter wird dem Verein qualifiziertes Personal zur Verfügung gestellt. Die inhaltliche Arbeit wird vom Verein in Eigenregie bestimmt. Zusätzlich gewährt die Stadt jährlich einen festen Betriebskostenzuschuss.	
Zielgruppe	
Jugendliche, kulturinteressierte Personen	
Handlungsziele	
Der Fachausschuss und die Verwaltung führen unter Beteiligung der betroffenen Gruppen, wie Mitarbeiter, vorh. Trägerverein, Bürgerinitiative, ... eine Überprüfung und Diskussion über die Organisationsstruktur des Komplex unter Berücksichtigung der folgenden Fragestellungen u. evtl. weiterer sich ergebender Fragen durch:	
<ol style="list-style-type: none"> 1. Welche Organisationsform gibt es alternativ zur vorhandenen Form eines Trägervereins? 2. Welche Vor- und Nachteile haben die jeweiligen verschiedenen Organisationsformen? 	
Auftragsgrundlage	
freiwillige Leistung	

Teilergebnishaushalt Produkt 36601 Kommunales Jugendzentrum

Schüttorf

Nr.	Bezeichnung	Ergebnis 2017	Ansatz 2018	Ansatz 2019	Plan 2020	Plan 2021	Plan 2022
	Ordentliche Erträge						
1.	Steuern und ähnliche Abgaben	0,00	0,00	0,00	0,00	0,00	0,00
2.	Zuwendungen und allgemeine Umlagen	0,00	0,00	0,00	0,00	0,00	0,00
3.	Auflösungserträge aus Sonderposten	-762,74	-900,00	-1.000,00	-1.000,00	-800,00	-600,00
4.	sonstige Transfererträge	0,00	0,00	0,00	0,00	0,00	0,00
5.	öffentlich-rechtliche Entgelte	0,00	0,00	0,00	0,00	0,00	0,00
6.	privatrechtliche Entgelte	0,00	0,00	0,00	0,00	0,00	0,00
7.	Kostenerstattungen u. Kostenumlagen	-11.111,15	-12.300,00	-12.800,00	-13.300,00	-13.800,00	-14.300,00
8.	Zinsen und ähnliche Finanzerträge	0,00	0,00	0,00	0,00	0,00	0,00
9.	aktivierungsfähige Eigenleistungen	0,00	0,00	0,00	0,00	0,00	0,00
10.	Bestandsveränderungen	0,00	0,00	0,00	0,00	0,00	0,00
11.	sonstige ordentliche Erträge	0,00	0,00	0,00	0,00	0,00	0,00
12.	= Summe ordentliche Erträge	-11.873,89	-13.200,00	-13.800,00	-14.300,00	-14.600,00	-14.900,00
	Ordentliche Aufwendungen						
13.	Personalaufwendungen	250.908,47	262.700,00	266.500,00	269.700,00	273.200,00	276.700,00
14.	Versorgungsaufwendungen	0,00	0,00	0,00	0,00	0,00	0,00
15.	Aufwendungen für Sach- u. Dienstleistungen	40.005,75	52.000,00	50.700,00	52.200,00	53.800,00	55.300,00
16.	Abschreibungen	4.224,39	4.200,00	4.700,00	4.700,00	4.600,00	4.200,00
17.	Zinsen und ähnliche Aufwendungen	0,00	0,00	0,00	0,00	0,00	0,00
18.	Transferaufwendungen	15.338,76	15.400,00	15.400,00	15.400,00	15.400,00	15.400,00
19.	sonstige ordentliche Aufwendungen	761,53	600,00	600,00	600,00	600,00	600,00
20.	= Summe ordentliche Aufwendungen	311.238,90	334.900,00	337.900,00	342.600,00	347.600,00	352.200,00
21.	ordentliches Ergebnis	299.365,01	321.700,00	324.100,00	328.300,00	333.000,00	337.300,00
22.	außerordentliche Erträge	0,00	0,00	0,00	0,00	0,00	0,00
23.	außerordentliche Aufwendungen	3,12	0,00	0,00	0,00	0,00	0,00
24.	außerordentliches Ergebnis	3,12	0,00	0,00	0,00	0,00	0,00
25.	Jahresergebnis	299.368,13	321.700,00	324.100,00	328.300,00	333.000,00	337.300,00
26.	Erträge aus internen Leistungsbeziehungen	0,00	0,00	0,00	0,00	0,00	0,00
27.	Aufwendungen aus internen Leistungsbeziehungen	1.634,65	500,00	700,00	700,00	700,00	700,00
28.	Saldo aus internen Leistungsbeziehungen	1.634,65	500,00	700,00	700,00	700,00	700,00
29.	Ergebnis unter Berücksichtigung der internen Leistungsbeziehung	301.002,78	322.200,00	324.800,00	329.000,00	333.700,00	338.000,00

Teilfinanzhaushalt Produkt 36601 Kommunales Jugendzentrum							
Schüttorf							
Nr.	Bezeichnung	Ergebnis 2017	Ansatz 2018	Ansatz 2019	Plan 2020	Plan 2021	Plan 2022
	Einzahlungen aus laufender Verwaltungstätigkeit						
1.	Steuern und ähnliche Abgaben	0,00	0,00	0,00	0,00	0,00	0,00
2.	Zuwendungen und allgemeine Umlagen	0,00	0,00	0,00	0,00	0,00	0,00
3.	sonstige Transfereinzahlungen	0,00	0,00	0,00	0,00	0,00	0,00
4.	öffentlich-rechtliche Entgelte	0,00	0,00	0,00	0,00	0,00	0,00
5.	privatrechtliche Entgelte	0,00	0,00	0,00	0,00	0,00	0,00
6.	Kostenerstattungen u. Kostenumlagen	11.111,15	12.300,00	12.800,00	13.300,00	13.800,00	14.300,00
7.	Zinsen und ähnliche Einzahlungen	0,00	0,00	0,00	0,00	0,00	0,00
8.	Einzahl. a. d. Veräußerung geringw. Vermögensg.	0,00	0,00	0,00	0,00	0,00	0,00
9.	sonstige haushaltswirksame Einzahlungen	0,00	0,00	0,00	0,00	0,00	0,00
10.	= Summe der Einzahlungen aus lfd. Verwaltungstätigkeit	11.111,15	12.300,00	12.800,00	13.300,00	13.800,00	14.300,00
	Auszahlungen aus lfd. Verwaltungstätigkeit						
11.	Personalauszahlungen	-250.907,79	-262.700,00	-266.500,00	-269.700,00	-273.200,00	-276.700,00
12.	Versorgungsauszahlungen	0,00	0,00	0,00	0,00	0,00	0,00
13.	Auszahl. f. Sach- und Dienstleist. u. ger. Verm.	-35.467,03	-52.000,00	-50.700,00	-52.200,00	-53.800,00	-55.300,00
14.	Zinsen und ähnliche Auszahlungen	0,00	0,00	0,00	0,00	0,00	0,00
15.	Transferauszahlungen	-15.338,76	-15.400,00	-15.400,00	-15.400,00	-15.400,00	-15.400,00
16.	sonstige haushaltswirksame Auszahlungen	-764,65	-600,00	-600,00	-600,00	-600,00	-600,00
17.	= Summe der Auszahlungen aus lfd. Verwaltungstätigkeit	-302.478,23	-330.700,00	-333.200,00	-337.900,00	-343.000,00	-348.000,00
18.	Saldo aus lfd. Verwaltungstätigkeit	-291.367,08	-318.400,00	-320.400,00	-324.600,00	-329.200,00	-333.700,00
	Einzahlungen für Investitionstätigkeit						
19.	Zuwendungen für Investitionstätigkeit	0,00	2.000,00	333.300,00	1.000.000,00	1.000.000,00	287.000,00
20.	Beiträge u. ä. Entgelte f. Investitionstätigkeit	0,00	0,00	0,00	0,00	0,00	0,00
21.	Veräußerung von Sachvermögen	0,00	0,00	0,00	0,00	0,00	0,00
22.	Veräußerung von Finanzvermögensanlagen	0,00	0,00	0,00	0,00	0,00	0,00
23.	sonstige Investitionstätigkeit	0,00	0,00	0,00	0,00	0,00	0,00
24.	= Summe der Einzahlungen aus Investitionstätigkeit	0,00	2.000,00	333.300,00	1.000.000,00	1.000.000,00	287.000,00
	Auszahlungen für Investitionstätigkeit						
25.	Erwerb von Grundstücken und Gebäuden	0,00	0,00	0,00	0,00	0,00	0,00
26.	Baumaßnahmen	0,00	0,00	-500.000,00	-1.500.000,00	-1.500.000,00	-430.000,00
27.	Erwerb von beweglichem Sachvermögen	-592,45	-9.500,00	0,00	0,00	0,00	0,00
28.	Erwerb von Finanzvermögensanlagen	0,00	0,00	0,00	0,00	0,00	0,00
29.	aktivierbare Zuwendungen	0,00	0,00	0,00	0,00	0,00	0,00
30.	sonstige Investitionstätigkeit	0,00	0,00	0,00	0,00	0,00	0,00
31.	= Summe der Auszahlungen für Investitionstätigkeit	-592,45	-9.500,00	-500.000,00	-1.500.000,00	-1.500.000,00	-430.000,00
32.	Saldo aus Investitionstätigkeit	-592,45	-7.500,00	-166.700,00	-500.000,00	-500.000,00	-143.000,00
33.	Finanzmittel-Überschuss/-Fehlbetrag	-291.959,53	-325.900,00	-487.100,00	-824.600,00	-829.200,00	-476.700,00
	Ein-, Auszahlungen aus Finanzierungstätigkeit						
34.	Einz.; Aufn. v. Krediten u. inn. Darl. f. Inv.tätigkeit	0,00	0,00	0,00	0,00	0,00	0,00

Teilfinanzhaushalt Produkt 36601 Kommunales Jugendzentrum

Schüttorf

Nr.	Bezeichnung	Ergebnis 2017	Ansatz 2018	Ansatz 2019	Plan 2020	Plan 2021	Plan 2022
35.	Ausz.; Tilgung v. Krediten u. Rückz. inn. Darl. f. Inv.	0,00	0,00	0,00	0,00	0,00	0,00
36.	Saldo aus Finanzierungstätigkeit	0,00	0,00	0,00	0,00	0,00	0,00
37.	Finanzmittelveränderung	-291.959,53	-325.900,00	-487.100,00	-824.600,00	-829.200,00	-476.700,00

Investitionen Produkt 36601 Kommunales Jugendzentrum							
Schüttorf							
Nr. Bezeichnung	Jahres- ergebnis 2017	Ansatz 2018	Ansatz 2019	Finanzplan 2020	Finanzplan 2021	Finanzplan 2022	
I17-01-019 Bewegl.Anlageverm. Komplex	-592,45	0,00	0,00	0,00	0,00	0,00	
27. - Erwerb von beweglichem Sachvermögen	592,45	0,00	0,00	0,00	0,00	0,00	
I18-01-011 BGA JZ Komplex, Bühnenelemente	0,00	-7.500,00	0,00	0,00	0,00	0,00	
19. + Zuwendungen für Investitionstätigkeit	0,00	2.000,00	0,00	0,00	0,00	0,00	
27. - Erwerb von beweglichem Sachvermögen	0,00	9.500,00	0,00	0,00	0,00	0,00	
I19-01-018 Neubau eines soziokult. Zentrums	0,00	0,00	-166.700,00	-500.000,00	-500.000,00	-143.000,00	
19. + Zuwendungen für Investitionstätigkeit	0,00	0,00	333.300,00	1.000.000,00	1.000.000,00	287.000,00	
26. - Baumaßnahmen	0,00	0,00	500.000,00	1.500.000,00	1.500.000,00	430.000,00	

Produktbeschreibung Produkt 36603 Jugendheim/Familienservicebüro	
Schüttorf	
Produktbereich	3 Soziales und Jugend
Produktgruppe	366 Einrichtungen der Jugendarbeit
Produkt	36603 Jugendheim/Familienservicebüro
Verantwortliche Organisationseinheit	Verantwortliche Person(en)
Ordnung und Soziales	Jan Stockhorst
Kurzbeschreibung	
Unterhaltung und Bewirtschaftung des Jugendheimes an der Jahnstraße.	
Allgemeine Ziele	
Bereitstellung von Räumlichkeiten für Jugendgruppen und Sportvereine. Zurzeit ist in diesen Räumlichkeiten das Familienservicebüro untergebracht.	
Zielgruppe	
Kinder und Jugendliche	
Auftragsgrundlage	
freiwillige Leistung	

Teilergebnishaushalt Produkt 36603 Jugendheim/Familienservicebüro

Schüttorf

Nr.	Bezeichnung	Ergebnis 2017	Ansatz 2018	Ansatz 2019	Plan 2020	Plan 2021	Plan 2022
	Ordentliche Erträge						
1.	Steuern und ähnliche Abgaben	0,00	0,00	0,00	0,00	0,00	0,00
2.	Zuwendungen und allgemeine Umlagen	0,00	0,00	0,00	0,00	0,00	0,00
3.	Auflösungserträge aus Sonderposten	-297,49	-300,00	-300,00	-300,00	-300,00	-300,00
4.	sonstige Transfererträge	0,00	0,00	0,00	0,00	0,00	0,00
5.	öffentlich-rechtliche Entgelte	0,00	0,00	0,00	0,00	0,00	0,00
6.	privatrechtliche Entgelte	-3.948,00	-4.000,00	-4.000,00	-4.000,00	-4.000,00	-4.000,00
7.	Kostenerstattungen u. Kostenumlagen	0,00	0,00	0,00	0,00	0,00	0,00
8.	Zinsen und ähnliche Finanzerträge	0,00	0,00	0,00	0,00	0,00	0,00
9.	aktivierungsfähige Eigenleistungen	0,00	0,00	0,00	0,00	0,00	0,00
10.	Bestandsveränderungen	0,00	0,00	0,00	0,00	0,00	0,00
11.	sonstige ordentliche Erträge	0,00	0,00	0,00	0,00	0,00	0,00
12.	= Summe ordentliche Erträge	-4.245,49	-4.300,00	-4.300,00	-4.300,00	-4.300,00	-4.300,00
	Ordentliche Aufwendungen						
13.	Personalaufwendungen	0,00	0,00	0,00	0,00	0,00	0,00
14.	Versorgungsaufwendungen	0,00	0,00	0,00	0,00	0,00	0,00
15.	Aufwendungen für Sach- u. Dienstleistungen	18.112,55	20.700,00	21.300,00	21.600,00	22.000,00	22.300,00
16.	Abschreibungen	545,46	500,00	500,00	500,00	500,00	500,00
17.	Zinsen und ähnliche Aufwendungen	0,00	0,00	0,00	0,00	0,00	0,00
18.	Transferaufwendungen	0,00	0,00	0,00	0,00	0,00	0,00
19.	sonstige ordentliche Aufwendungen	0,00	100,00	100,00	100,00	100,00	100,00
20.	= Summe ordentliche Aufwendungen	18.658,01	21.300,00	21.900,00	22.200,00	22.600,00	22.900,00
21.	ordentliches Ergebnis	14.412,52	17.000,00	17.600,00	17.900,00	18.300,00	18.600,00
22.	außerordentliche Erträge	0,00	0,00	0,00	0,00	0,00	0,00
23.	außerordentliche Aufwendungen	0,00	0,00	0,00	0,00	0,00	0,00
24.	außerordentliches Ergebnis	0,00	0,00	0,00	0,00	0,00	0,00
25.	Jahresergebnis	14.412,52	17.000,00	17.600,00	17.900,00	18.300,00	18.600,00
26.	Erträge aus internen Leistungsbeziehungen	0,00	0,00	0,00	0,00	0,00	0,00
27.	Aufwendungen aus internen Leistungsbeziehungen	113,25	100,00	200,00	200,00	200,00	200,00
28.	Saldo aus internen Leistungsbeziehungen	113,25	100,00	200,00	200,00	200,00	200,00
29.	Ergebnis unter Berücksichtigung der internen Leistungsbeziehung	14.525,77	17.100,00	17.800,00	18.100,00	18.500,00	18.800,00

Teilfinanzhaushalt Produkt 36603 Jugendheim/Familienservicebüro							
Schüttorf							
Nr.	Bezeichnung	Ergebnis 2017	Ansatz 2018	Ansatz 2019	Plan 2020	Plan 2021	Plan 2022
	Einzahlungen aus laufender Verwaltungstätigkeit						
1.	Steuern und ähnliche Abgaben	0,00	0,00	0,00	0,00	0,00	0,00
2.	Zuwendungen und allgemeine Umlagen	0,00	0,00	0,00	0,00	0,00	0,00
3.	sonstige Transfereinzahlungen	0,00	0,00	0,00	0,00	0,00	0,00
4.	öffentlich-rechtliche Entgelte	0,00	0,00	0,00	0,00	0,00	0,00
5.	privatrechtliche Entgelte	3.948,00	4.000,00	4.000,00	4.000,00	4.000,00	4.000,00
6.	Kostenerstattungen u. Kostenumlagen	0,00	0,00	0,00	0,00	0,00	0,00
7.	Zinsen und ähnliche Einzahlungen	0,00	0,00	0,00	0,00	0,00	0,00
8.	Einzahl. a. d. Veräußerung geringw. Vermögensg.	0,00	0,00	0,00	0,00	0,00	0,00
9.	sonstige haushaltswirksame Einzahlungen	0,00	0,00	0,00	0,00	0,00	0,00
10.	= Summe der Einzahlungen aus lfd. Verwaltungstätigkeit	3.948,00	4.000,00	4.000,00	4.000,00	4.000,00	4.000,00
	Auszahlungen aus lfd. Verwaltungstätigkeit						
11.	Personalauszahlungen	0,00	0,00	0,00	0,00	0,00	0,00
12.	Versorgungsauszahlungen	0,00	0,00	0,00	0,00	0,00	0,00
13.	Auszahl. f. Sach- und Dienstleist. u. ger. Verm.	-18.102,28	-20.700,00	-21.300,00	-21.600,00	-22.000,00	-22.300,00
14.	Zinsen und ähnliche Auszahlungen	0,00	0,00	0,00	0,00	0,00	0,00
15.	Transferauszahlungen	0,00	0,00	0,00	0,00	0,00	0,00
16.	sonstige haushaltswirksame Auszahlungen	0,00	-100,00	-100,00	-100,00	-100,00	-100,00
17.	= Summe der Auszahlungen aus lfd. Verwaltungstätigkeit	-18.102,28	-20.800,00	-21.400,00	-21.700,00	-22.100,00	-22.400,00
18.	Saldo aus lfd. Verwaltungstätigkeit	-14.154,28	-16.800,00	-17.400,00	-17.700,00	-18.100,00	-18.400,00
	Einzahlungen für Investitionstätigkeit						
19.	Zuwendungen für Investitionstätigkeit	0,00	0,00	0,00	0,00	0,00	0,00
20.	Beiträge u. ä. Entgelte f. Investitionstätigkeit	0,00	0,00	0,00	0,00	0,00	0,00
21.	Veräußerung von Sachvermögen	0,00	0,00	0,00	0,00	0,00	0,00
22.	Veräußerung von Finanzvermögensanlagen	0,00	0,00	0,00	0,00	0,00	0,00
23.	sonstige Investitionstätigkeit	0,00	0,00	0,00	0,00	0,00	0,00
24.	= Summe der Einzahlungen aus Investitionstätigkeit	0,00	0,00	0,00	0,00	0,00	0,00
	Auszahlungen für Investitionstätigkeit						
25.	Erwerb von Grundstücken und Gebäuden	0,00	0,00	0,00	0,00	0,00	0,00
26.	Baumaßnahmen	0,00	0,00	0,00	0,00	0,00	0,00
27.	Erwerb von beweglichem Sachvermögen	0,00	0,00	0,00	0,00	0,00	0,00
28.	Erwerb von Finanzvermögensanlagen	0,00	0,00	0,00	0,00	0,00	0,00
29.	aktivierbare Zuwendungen	0,00	0,00	0,00	0,00	0,00	0,00
30.	sonstige Investitionstätigkeit	0,00	0,00	0,00	0,00	0,00	0,00
31.	= Summe der Auszahlungen für Investitionstätigkeit	0,00	0,00	0,00	0,00	0,00	0,00
32.	Saldo aus Investitionstätigkeit	0,00	0,00	0,00	0,00	0,00	0,00
33.	Finanzmittel-Überschuss/-Fehlbetrag	-14.154,28	-16.800,00	-17.400,00	-17.700,00	-18.100,00	-18.400,00
	Ein-, Auszahlungen aus Finanzierungstätigkeit						
34.	Einz.; Aufn. v. Krediten u. inn. Darl. f. Inv.tätigkeit	0,00	0,00	0,00	0,00	0,00	0,00

Teilfinanzhaushalt Produkt 36603 Jugendheim/Familienservicebüro

Schüttorf

Nr.	Bezeichnung	Ergebnis 2017	Ansatz 2018	Ansatz 2019	Plan 2020	Plan 2021	Plan 2022
35.	Ausz.; Tilgung v. Krediten u. Rückz. inn. Darl. f. Inv.	0,00	0,00	0,00	0,00	0,00	0,00
36.	Saldo aus Finanzierungstätigkeit	0,00	0,00	0,00	0,00	0,00	0,00
37.	Finanzmittelveränderung	-14.154,28	-16.800,00	-17.400,00	-17.700,00	-18.100,00	-18.400,00

Produktbeschreibung Produkt 42100 Förderung des Sports	
Schüttorf	
Produktbereich	4 Gesundheit und Sport
Produktgruppe	421 Förderung des Sports
Produkt	42100 Förderung des Sports
Verantwortliche Organisationseinheit	Verantwortliche Person(en)
Ordnung und Soziales	Jan Stockhorst
Gremien	
Sport- Jugend-, Kultur- und Integrationsausschuss, Verwaltungsausschuss, Stadtrat	
Kurzbeschreibung	
Förderung des Vereinssports durch finanzielle Unterstützung der Sportvereine.	
Allgemeine Ziele	
Unterstützung der Sportvereine bei der Sicherstellung eines umfassenden Sportangebotes.	
Erläuterungen	
Finanzielle Zuwendungen an Sportvereine für die Bewirtschaftung entsprechender Räumlichkeiten für die Sportler/innen. Hier werden in erster Linie die jährlichen Betriebskostenzuschüsse an die Sportvereine nachgewiesen. Außerdem ist im Rahmen der neuen Sportförderrichtlinien eine Bezuschussung von Sanierungs- und Renovierungsmaßnahmen an den vereinseigenen Gebäuden seitens der Stadt als vorgesehen.	
Zielgruppe	
Gemeinnützige Sportvereine	
Auftragsgrundlage	
Freiwillige Leistungen, Beschlüsse politische Gremien	

Teilergebnishaushalt Produkt 42100 Förderung des Sports

Schüttorf

Nr.	Bezeichnung	Ergebnis 2017	Ansatz 2018	Ansatz 2019	Plan 2020	Plan 2021	Plan 2022
	Ordentliche Erträge						
1.	Steuern und ähnliche Abgaben	0,00	0,00	0,00	0,00	0,00	0,00
2.	Zuwendungen und allgemeine Umlagen	0,00	0,00	0,00	0,00	0,00	0,00
3.	Auflösungserträge aus Sonderposten	0,00	0,00	0,00	0,00	0,00	0,00
4.	sonstige Transfererträge	0,00	0,00	0,00	0,00	0,00	0,00
5.	öffentlich-rechtliche Entgelte	0,00	0,00	0,00	0,00	0,00	0,00
6.	privatrechtliche Entgelte	-51,13	-100,00	-100,00	-100,00	-100,00	-100,00
7.	Kostenerstattungen u. Kostenumlagen	0,00	0,00	0,00	0,00	0,00	0,00
8.	Zinsen und ähnliche Finanzerträge	0,00	0,00	0,00	0,00	0,00	0,00
9.	aktivierungsfähige Eigenleistungen	0,00	0,00	0,00	0,00	0,00	0,00
10.	Bestandsveränderungen	0,00	0,00	0,00	0,00	0,00	0,00
11.	sonstige ordentliche Erträge	0,00	0,00	0,00	0,00	0,00	0,00
12.	= Summe ordentliche Erträge	-51,13	-100,00	-100,00	-100,00	-100,00	-100,00
	Ordentliche Aufwendungen						
13.	Personalaufwendungen	0,00	0,00	0,00	0,00	0,00	0,00
14.	Versorgungsaufwendungen	0,00	0,00	0,00	0,00	0,00	0,00
15.	Aufwendungen für Sach- u. Dienstleistungen	0,00	0,00	0,00	0,00	0,00	0,00
16.	Abschreibungen	783,22	800,00	3.700,00	3.700,00	3.700,00	3.700,00
17.	Zinsen und ähnliche Aufwendungen	0,00	0,00	0,00	0,00	0,00	0,00
18.	Transferaufwendungen	48.000,00	50.000,00	57.000,00	58.000,00	59.000,00	60.000,00
19.	sonstige ordentliche Aufwendungen	0,00	0,00	0,00	0,00	0,00	0,00
20.	= Summe ordentliche Aufwendungen	48.783,22	50.800,00	60.700,00	61.700,00	62.700,00	63.700,00
21.	ordentliches Ergebnis	48.732,09	50.700,00	60.600,00	61.600,00	62.600,00	63.600,00
22.	außerordentliche Erträge	0,00	0,00	0,00	0,00	0,00	0,00
23.	außerordentliche Aufwendungen	6.723,25	0,00	0,00	0,00	0,00	0,00
24.	außerordentliches Ergebnis	6.723,25	0,00	0,00	0,00	0,00	0,00
25.	Jahresergebnis	55.455,34	50.700,00	60.600,00	61.600,00	62.600,00	63.600,00
26.	Erträge aus internen Leistungsbeziehungen	0,00	0,00	0,00	0,00	0,00	0,00
27.	Aufwendungen aus internen Leistungsbeziehungen	0,00	0,00	0,00	0,00	0,00	0,00
28.	Saldo aus internen Leistungsbeziehungen	0,00	0,00	0,00	0,00	0,00	0,00
29.	Ergebnis unter Berücksichtigung der internen Leistungsbeziehung	55.455,34	50.700,00	60.600,00	61.600,00	62.600,00	63.600,00

Teilfinanzhaushalt Produkt 42100 Förderung des Sports							
Schüttorf							
Nr.	Bezeichnung	Ergebnis 2017	Ansatz 2018	Ansatz 2019	Plan 2020	Plan 2021	Plan 2022
	Einzahlungen aus laufender Verwaltungstätigkeit						
1.	Steuern und ähnliche Abgaben	0,00	0,00	0,00	0,00	0,00	0,00
2.	Zuwendungen und allgemeine Umlagen	0,00	0,00	0,00	0,00	0,00	0,00
3.	sonstige Transfereinzahlungen	0,00	0,00	0,00	0,00	0,00	0,00
4.	öffentlich-rechtliche Entgelte	0,00	0,00	0,00	0,00	0,00	0,00
5.	privatrechtliche Entgelte	51,13	100,00	100,00	100,00	100,00	100,00
6.	Kostenerstattungen u. Kostenumlagen	0,00	0,00	0,00	0,00	0,00	0,00
7.	Zinsen und ähnliche Einzahlungen	0,00	0,00	0,00	0,00	0,00	0,00
8.	Einzahl. a. d. Veräußerung geringw. Vermögensg.	0,00	0,00	0,00	0,00	0,00	0,00
9.	sonstige haushaltswirksame Einzahlungen	0,00	0,00	0,00	0,00	0,00	0,00
10.	= Summe der Einzahlungen aus lfd. Verwaltungstätigkeit	51,13	100,00	100,00	100,00	100,00	100,00
	Auszahlungen aus lfd. Verwaltungstätigkeit						
11.	Personalauszahlungen	0,00	0,00	0,00	0,00	0,00	0,00
12.	Versorgungsauszahlungen	0,00	0,00	0,00	0,00	0,00	0,00
13.	Auszahl. f. Sach- und Dienstleist. u. ger. Verm.	0,00	0,00	0,00	0,00	0,00	0,00
14.	Zinsen und ähnliche Auszahlungen	0,00	0,00	0,00	0,00	0,00	0,00
15.	Transferauszahlungen	-44.500,00	-50.000,00	-57.000,00	-58.000,00	-59.000,00	-60.000,00
16.	sonstige haushaltswirksame Auszahlungen	-6.723,25	0,00	0,00	0,00	0,00	0,00
17.	= Summe der Auszahlungen aus lfd. Verwaltungstätigkeit	-51.223,25	-50.000,00	-57.000,00	-58.000,00	-59.000,00	-60.000,00
18.	Saldo aus lfd. Verwaltungstätigkeit	-51.172,12	-49.900,00	-56.900,00	-57.900,00	-58.900,00	-59.900,00
	Einzahlungen für Investitionstätigkeit						
19.	Zuwendungen für Investitionstätigkeit	0,00	0,00	0,00	0,00	0,00	0,00
20.	Beiträge u. ä. Entgelte f. Investitionstätigkeit	0,00	0,00	0,00	0,00	0,00	0,00
21.	Veräußerung von Sachvermögen	0,00	0,00	0,00	0,00	0,00	0,00
22.	Veräußerung von Finanzvermögensanlagen	0,00	0,00	0,00	0,00	0,00	0,00
23.	sonstige Investitionstätigkeit	0,00	0,00	0,00	0,00	0,00	0,00
24.	= Summe der Einzahlungen aus Investitionstätigkeit	0,00	0,00	0,00	0,00	0,00	0,00
	Auszahlungen für Investitionstätigkeit						
25.	Erwerb von Grundstücken und Gebäuden	0,00	0,00	0,00	0,00	0,00	0,00
26.	Baumaßnahmen	0,00	0,00	0,00	0,00	0,00	0,00
27.	Erwerb von beweglichem Sachvermögen	0,00	0,00	0,00	0,00	0,00	0,00
28.	Erwerb von Finanzvermögensanlagen	0,00	0,00	0,00	0,00	0,00	0,00
29.	aktivierbare Zuwendungen	0,00	0,00	0,00	0,00	0,00	0,00
30.	sonstige Investitionstätigkeit	0,00	0,00	0,00	0,00	0,00	0,00
31.	= Summe der Auszahlungen für Investitionstätigkeit	0,00	0,00	0,00	0,00	0,00	0,00
32.	Saldo aus Investitionstätigkeit	0,00	0,00	0,00	0,00	0,00	0,00
33.	Finanzmittel-Überschuss/-Fehlbetrag	-51.172,12	-49.900,00	-56.900,00	-57.900,00	-58.900,00	-59.900,00
	Ein-, Auszahlungen aus Finanzierungstätigkeit						
34.	Einz.; Aufn. v. Krediten u. inn. Darl. f. Inv.tätigkeit	0,00	0,00	0,00	0,00	0,00	0,00

Teilfinanzhaushalt Produkt 42100 Förderung des Sports

Schüttorf

Nr.	Bezeichnung	Ergebnis 2017	Ansatz 2018	Ansatz 2019	Plan 2020	Plan 2021	Plan 2022
35.	Ausz.; Tilgung v. Krediten u. Rückz. inn. Darl. f. Inv.	0,00	0,00	0,00	0,00	0,00	0,00
36.	Saldo aus Finanzierungstätigkeit	0,00	0,00	0,00	0,00	0,00	0,00
37.	Finanzmittelveränderung	-51.172,12	-49.900,00	-56.900,00	-57.900,00	-58.900,00	-59.900,00

Investitionen Produkt 42100 Förderung des Sports							
Schüttorf							
Nr. Bezeichnung	Jahres- ergebnis 2017	Ansatz 2018	Ansatz 2019	Finanzplan 2020	Finanzplan 2021	Finanzplan 2022	
I18-01-020 Zuschuss Boulebahn	0,00	0,00	0,00	0,00	0,00	0,00	

Produktbeschreibung Produkt 42401 Sporthallen und -plätze				
Schüttorf				
Produktbereich	4	Gesundheit und Sport		
Produktgruppe	424	Sportstätten und Bäder		
Produkt	42401	Sporthallen und -plätze		
Verantwortliche Organisationseinheit			Verantwortliche Person(en)	
Ordnung und Soziales			Bettina Eilering	
Gremien				
Sozial-, Jugend-, Sport- und Integrationsausschuss, Verwaltungsausschuss, Stadtrat				
Kurzbeschreibung				
Unterhaltung und Bewirtschaftung städtischer Sportplätze und -hallen.				
Allgemeine Ziele				
Durch die Vorhaltung von ausreichend Sportplätzen und Sporthallen soll der Zielgruppe eine Möglichkeit geboten werden, sich sportlich zu betätigen und dadurch die Gesundheit zu erhalten.				
Erläuterungen				
Im Bereich der Stadt werden zahlreiche Sportplätze und Sporthallen für den Vereinssport und gegen Kostenerstattung für den Schulsport im Bereich der Samtgemeinde bereitgestellt. Zu den Kosten gehören die Bewirtschaftungskosten, wie Heizung, Wasser, Abwasser und Strom für die Sporthallen und die Umkleidekabinen an den Sportplätzen. Auch werden hier die Kosten für die Unterhaltung und Pflege der Sportplätze und der Sporthallen nachgewiesen.				
Zielgruppe				
Gemeinnützige Sportvereine, Schüler/innen				
Auftragsgrundlage				
Politische Beschlüsse				
Kennzahlen	2016	2017	2018	2019
Zuschussbedarf je Einwohner	Ergebnis	Ergebnis	HH-Ansatz	HH-Ansatz
Jahnsporthalle, Sportplatzstraße 1	4,34 €	5,07 €	4,41 €	6,48 €
Vechtehalle	6,56 €	9,56 €	8,32 €	9,12 €
Alte Turnhalle, Jahnstraße	1,74 €	1,42 €	2,25 €	2,26 €
Wietkamphalle	5,47 €	5,54 €	7,26 €	6,97 €

Teilergebnishaushalt Produkt 42401 Sporthallen und -plätze							
Schüttorf							
Nr.	Bezeichnung	Ergebnis 2017	Ansatz 2018	Ansatz 2019	Plan 2020	Plan 2021	Plan 2022
	Ordentliche Erträge						
1.	Steuern und ähnliche Abgaben	0,00	0,00	0,00	0,00	0,00	0,00
2.	Zuwendungen und allgemeine Umlagen	0,00	-25.200,00	0,00	0,00	0,00	0,00
3.	Auflösungserträge aus Sonderposten	-26.282,15	-26.300,00	-26.300,00	-26.300,00	-26.300,00	-26.300,00
4.	sonstige Transfererträge	0,00	0,00	0,00	0,00	0,00	0,00
5.	öffentlich-rechtliche Entgelte	0,00	-500,00	0,00	0,00	0,00	0,00
6.	privatrechtliche Entgelte	-1.500,00	-1.500,00	-1.500,00	-1.500,00	-1.500,00	-1.500,00
7.	Kostenerstattungen u. Kostenumlagen	-176.010,64	-136.800,00	-140.800,00	-143.300,00	-145.800,00	-148.300,00
8.	Zinsen und ähnliche Finanzerträge	0,00	0,00	0,00	0,00	0,00	0,00
9.	aktivierungsfähige Eigenleistungen	0,00	0,00	0,00	0,00	0,00	0,00
10.	Bestandsveränderungen	0,00	0,00	0,00	0,00	0,00	0,00
11.	sonstige ordentliche Erträge	-817,06	0,00	-600,00	-600,00	-600,00	-600,00
12.	= Summe ordentliche Erträge	-204.609,85	-190.300,00	-169.200,00	-171.700,00	-174.200,00	-176.700,00
	Ordentliche Aufwendungen						
13.	Personalaufwendungen	63.140,84	69.900,00	67.500,00	71.000,00	73.200,00	75.400,00
14.	Versorgungsaufwendungen	0,00	0,00	0,00	0,00	0,00	0,00
15.	Aufwendungen für Sach- u. Dienstleistungen	328.589,29	361.800,00	366.600,00	350.200,00	354.600,00	358.800,00
16.	Abschreibungen	108.240,15	107.700,00	151.400,00	150.800,00	150.700,00	150.600,00
17.	Zinsen und ähnliche Aufwendungen	0,00	0,00	0,00	0,00	0,00	0,00
18.	Transferaufwendungen	4.000,00	4.000,00	4.000,00	4.000,00	4.000,00	4.000,00
19.	sonstige ordentliche Aufwendungen	2.261,63	3.200,00	3.100,00	3.100,00	3.100,00	3.100,00
20.	= Summe ordentliche Aufwendungen	506.231,91	546.600,00	592.600,00	579.100,00	585.600,00	591.900,00
21.	ordentliches Ergebnis	301.622,06	356.300,00	423.400,00	407.400,00	411.400,00	415.200,00
22.	außerordentliche Erträge	-3.308,16	0,00	0,00	0,00	0,00	0,00
23.	außerordentliche Aufwendungen	8.700,43	0,00	0,00	0,00	0,00	0,00
24.	außerordentliches Ergebnis	5.392,27	0,00	0,00	0,00	0,00	0,00
25.	Jahresergebnis	307.014,33	356.300,00	423.400,00	407.400,00	411.400,00	415.200,00
26.	Erträge aus internen Leistungsbeziehungen	0,00	0,00	0,00	0,00	0,00	0,00
27.	Aufwendungen aus internen Leistungsbeziehungen	46.585,05	70.800,00	75.700,00	75.700,00	75.700,00	75.700,00
28.	Saldo aus internen Leistungsbeziehungen	46.585,05	70.800,00	75.700,00	75.700,00	75.700,00	75.700,00
29.	Ergebnis unter Berücksichtigung der internen Leistungsbeziehung	353.599,38	427.100,00	499.100,00	483.100,00	487.100,00	490.900,00

Teilfinanzhaushalt Produkt 42401 Sporthallen und -plätze							
Schüttorf							
Nr.	Bezeichnung	Ergebnis 2017	Ansatz 2018	Ansatz 2019	Plan 2020	Plan 2021	Plan 2022
	Einzahlungen aus laufender Verwaltungstätigkeit						
1.	Steuern und ähnliche Abgaben	0,00	0,00	0,00	0,00	0,00	0,00
2.	Zuwendungen und allgemeine Umlagen	0,00	25.200,00	0,00	0,00	0,00	0,00
3.	sonstige Transfereinzahlungen	0,00	0,00	0,00	0,00	0,00	0,00
4.	öffentlich-rechtliche Entgelte	0,00	500,00	0,00	0,00	0,00	0,00
5.	privatrechtliche Entgelte	1.500,00	1.500,00	1.500,00	1.500,00	1.500,00	1.500,00
6.	Kostenerstattungen u. Kostenumlagen	179.151,05	136.800,00	140.800,00	143.300,00	145.800,00	148.300,00
7.	Zinsen und ähnliche Einzahlungen	0,00	0,00	0,00	0,00	0,00	0,00
8.	Einzahl. a. d. Veräußerung geringw. Vermögensg.	0,00	0,00	0,00	0,00	0,00	0,00
9.	sonstige haushaltswirksame Einzahlungen	4.125,22	0,00	600,00	600,00	600,00	600,00
10.	= Summe der Einzahlungen aus lfd. Verwaltungstätigkeit	184.776,27	164.000,00	142.900,00	145.400,00	147.900,00	150.400,00
	Auszahlungen aus lfd. Verwaltungstätigkeit						
11.	Personalauszahlungen	-63.140,71	-69.900,00	-67.500,00	-71.000,00	-73.200,00	-75.400,00
12.	Versorgungsauszahlungen	0,00	0,00	0,00	0,00	0,00	0,00
13.	Auszahl. f. Sach- und Dienstleist. u.ger.Verm.	-309.714,58	-361.800,00	-366.600,00	-350.200,00	-354.600,00	-358.800,00
14.	Zinsen und ähnliche Auszahlungen	0,00	0,00	0,00	0,00	0,00	0,00
15.	Transferauszahlungen	-4.000,00	-4.000,00	-4.000,00	-4.000,00	-4.000,00	-4.000,00
16.	sonstige haushaltswirksame Auszahlungen	-10.971,62	-3.200,00	-3.100,00	-3.100,00	-3.100,00	-3.100,00
17.	= Summe der Auszahlungen aus lfd. Verwaltungstätigkeit	-387.826,91	-438.900,00	-441.200,00	-428.300,00	-434.900,00	-441.300,00
18.	Saldo aus lfd. Verwaltungstätigkeit	-203.050,64	-274.900,00	-298.300,00	-282.900,00	-287.000,00	-290.900,00
	Einzahlungen für Investitionstätigkeit						
19.	Zuwendungen für Investitionstätigkeit	0,00	0,00	0,00	25.000,00	0,00	0,00
20.	Beiträge u. ä. Entgelte f. Investitionstätigkeit	0,00	0,00	0,00	0,00	0,00	0,00
21.	Veräußerung von Sachvermögen	0,00	0,00	0,00	0,00	0,00	0,00
22.	Veräußerung von Finanzvermögensanlagen	0,00	0,00	0,00	0,00	0,00	0,00
23.	sonstige Investitionstätigkeit	0,00	0,00	0,00	0,00	0,00	0,00
24.	= Summe der Einzahlungen aus Investitionstätigkeit	0,00	0,00	0,00	25.000,00	0,00	0,00
	Auszahlungen für Investitionstätigkeit						
25.	Erwerb von Grundstücken und Gebäuden	0,00	0,00	0,00	0,00	0,00	0,00
26.	Baumaßnahmen	-789.048,16	0,00	-72.300,00	0,00	0,00	0,00
27.	Erwerb von beweglichem Sachvermögen	-168,60	0,00	-20.000,00	0,00	0,00	0,00
28.	Erwerb von Finanzvermögensanlagen	0,00	0,00	0,00	0,00	0,00	0,00
29.	aktivierbare Zuwendungen	0,00	-50.000,00	0,00	0,00	0,00	0,00
30.	sonstige Investitionstätigkeit	0,00	0,00	0,00	0,00	0,00	0,00
31.	= Summe der Auszahlungen für Investitionstätigkeit	-789.216,76	-50.000,00	-92.300,00	0,00	0,00	0,00
32.	Saldo aus Investitionstätigkeit	-789.216,76	-50.000,00	-92.300,00	25.000,00	0,00	0,00
33.	Finanzmittel-Überschuss/-Fehlbetrag	-992.267,40	-324.900,00	-390.600,00	-257.900,00	-287.000,00	-290.900,00
	Ein-, Auszahlungen aus Finanzierungstätigkeit						
34.	Einz.; Aufn. v. Krediten u. inn. Darl. f. Inv.tätigkeit	0,00	0,00	0,00	0,00	0,00	0,00

Teilfinanzhaushalt Produkt 42401 Sporthallen und -plätze

Schüttorf

Nr.	Bezeichnung	Ergebnis 2017	Ansatz 2018	Ansatz 2019	Plan 2020	Plan 2021	Plan 2022
35.	Ausz.; Tilgung v. Krediten u. Rückz. inn. Darl. f. Inv.	0,00	0,00	0,00	0,00	0,00	0,00
36.	Saldo aus Finanzierungstätigkeit	0,00	0,00	0,00	0,00	0,00	0,00
37.	Finanzmittelveränderung	-992.267,40	-324.900,00	-390.600,00	-257.900,00	-287.000,00	-290.900,00

Investitionen Produkt 42401 Sporthallen und -plätze							
Schüttorf							
Nr. Bezeichnung	Jahres- ergebnis 2017	Ansatz 2018	Ansatz 2019	Finanzplan 2020	Finanzplan 2021	Finanzplan 2022	
I12-01-008 Neubau einer Sporthalle am Schulzentrum	0,00	0,00	-7.300,00	0,00	0,00	0,00	
26. - Baumaßnahmen	0,00	0,00	7.300,00	0,00	0,00	0,00	
I16-01-012 Erneuerung der Beschallungsanlage, Vechtehalle	243,60	0,00	0,00	0,00	0,00	0,00	
27. - Erwerb von beweglichem Sachvermögen	-243,60	0,00	0,00	0,00	0,00	0,00	
I17-01-009 Schaffung von Ersatzsportflächen im Sportpark	-789.048,16	-50.000,00	0,00	0,00	0,00	0,00	
26. - Baumaßnahmen	789.048,16	0,00	0,00	0,00	0,00	0,00	
29. - aktivierbare Zuwendungen	0,00	50.000,00	0,00	0,00	0,00	0,00	
I17-01-012 BGA Wietkamphalle	-412,20	0,00	0,00	0,00	0,00	0,00	
27. - Erwerb von beweglichem Sachvermögen	412,20	0,00	0,00	0,00	0,00	0,00	
I18-01-018 Bewegl. Vermögen Wietkamphalle	0,00	0,00	0,00	0,00	0,00	0,00	
I19-01-011 Fahrradständer f. d. Vechtehalle	0,00	0,00	-10.000,00	0,00	0,00	0,00	
27. - Erwerb von beweglichem Sachvermögen	0,00	0,00	10.000,00	0,00	0,00	0,00	
I19-01-012 Fahrradständer f. d. Jahnhalle	0,00	0,00	-10.000,00	0,00	0,00	0,00	
27. - Erwerb von beweglichem Sachvermögen	0,00	0,00	10.000,00	0,00	0,00	0,00	
I19-01-014 Einbau LED-Beleuchtung Jahnsporthalle	0,00	0,00	-65.000,00	25.000,00	0,00	0,00	
19. + Zuwendungen für Investitionstätigkeit	0,00	0,00	0,00	25.000,00	0,00	0,00	
26. - Baumaßnahmen	0,00	0,00	65.000,00	0,00	0,00	0,00	

Produktbeschreibung Produkt 57301 Märkte	
Schüttorf	
Produktbereich	5 Gestaltung der Umwelt
Produktgruppe	573 Allgemeine Einrichtungen und Unternehmen
Produkt	57301 Märkte
Verantwortliche Organisationseinheit	Verantwortliche Person(en)
Ordnung und Soziales	Bettina Eilering
Kurzbeschreibung	
Bereitstellung von Plätzen für die Veranstaltung von Märkten	
Allgemeine Ziele	
Förderung von Märkten und marktähnlichen Veranstaltungen zur Unterstützung der örtlichen Wirtschaft.	
Erläuterungen	
Veranstaltung von Märkten. Hierunter fallen sowohl die Wochenmärkte auf dem Marktplatz als auch die Sondermärkte wie Kirmes und der Weihnachtsmarkt. Als Einnahmen fallen hier Standgelder an.	
Zielgruppe	
Einwohner/Einwohnerinnen, Touristen, Schausteller	
Auftragsgrundlage	
freiwillige Leistung	

Teilergebnishaushalt Produkt 57301 Märkte

Schüttdorf

Nr.	Bezeichnung	Ergebnis 2017	Ansatz 2018	Ansatz 2019	Plan 2020	Plan 2021	Plan 2022
	Ordentliche Erträge						
1.	Steuern und ähnliche Abgaben	0,00	0,00	0,00	0,00	0,00	0,00
2.	Zuwendungen und allgemeine Umlagen	0,00	0,00	0,00	0,00	0,00	0,00
3.	Auflösungserträge aus Sonderposten	-218,90	-200,00	-200,00	-200,00	-200,00	-200,00
4.	sonstige Transfererträge	0,00	0,00	0,00	0,00	0,00	0,00
5.	öffentlich-rechtliche Entgelte	-5.542,42	-7.000,00	-6.000,00	-6.000,00	-6.000,00	-6.000,00
6.	privatrechtliche Entgelte	0,00	0,00	0,00	0,00	0,00	0,00
7.	Kostenerstattungen u. Kostenumlagen	-70,00	0,00	0,00	0,00	0,00	0,00
8.	Zinsen und ähnliche Finanzerträge	0,00	0,00	0,00	0,00	0,00	0,00
9.	aktivierungsfähige Eigenleistungen	0,00	0,00	0,00	0,00	0,00	0,00
10.	Bestandsveränderungen	0,00	0,00	0,00	0,00	0,00	0,00
11.	sonstige ordentliche Erträge	0,00	0,00	0,00	0,00	0,00	0,00
12.	= Summe ordentliche Erträge	-5.831,32	-7.200,00	-6.200,00	-6.200,00	-6.200,00	-6.200,00
	Ordentliche Aufwendungen						
13.	Personalaufwendungen	0,00	0,00	0,00	0,00	0,00	0,00
14.	Versorgungsaufwendungen	0,00	0,00	0,00	0,00	0,00	0,00
15.	Aufwendungen für Sach- u. Dienstleistungen	7.174,64	11.000,00	14.600,00	12.100,00	12.100,00	12.100,00
16.	Abschreibungen	921,57	900,00	900,00	400,00	400,00	400,00
17.	Zinsen und ähnliche Aufwendungen	0,00	0,00	0,00	0,00	0,00	0,00
18.	Transferaufwendungen	0,00	0,00	0,00	0,00	0,00	0,00
19.	sonstige ordentliche Aufwendungen	402,50	0,00	0,00	0,00	0,00	0,00
20.	= Summe ordentliche Aufwendungen	8.498,71	11.900,00	15.500,00	12.500,00	12.500,00	12.500,00
21.	ordentliches Ergebnis	2.667,39	4.700,00	9.300,00	6.300,00	6.300,00	6.300,00
22.	außerordentliche Erträge	0,00	0,00	0,00	0,00	0,00	0,00
23.	außerordentliche Aufwendungen	0,00	0,00	0,00	0,00	0,00	0,00
24.	außerordentliches Ergebnis	0,00	0,00	0,00	0,00	0,00	0,00
25.	Jahresergebnis	2.667,39	4.700,00	9.300,00	6.300,00	6.300,00	6.300,00
26.	Erträge aus internen Leistungsbeziehungen	0,00	0,00	0,00	0,00	0,00	0,00
27.	Aufwendungen aus internen Leistungsbeziehungen	29.522,66	26.500,00	30.000,00	30.000,00	30.000,00	30.000,00
28.	Saldo aus internen Leistungsbeziehungen	29.522,66	26.500,00	30.000,00	30.000,00	30.000,00	30.000,00
29.	Ergebnis unter Berücksichtigung der internen Leistungsbeziehung	32.190,05	31.200,00	39.300,00	36.300,00	36.300,00	36.300,00

Teilfinanzhaushalt Produkt 57301 Märkte							
Schüttorf							
Nr.	Bezeichnung	Ergebnis 2017	Ansatz 2018	Ansatz 2019	Plan 2020	Plan 2021	Plan 2022
	Einzahlungen aus laufender Verwaltungstätigkeit						
1.	Steuern und ähnliche Abgaben	0,00	0,00	0,00	0,00	0,00	0,00
2.	Zuwendungen und allgemeine Umlagen	0,00	0,00	0,00	0,00	0,00	0,00
3.	sonstige Transfereinzahlungen	0,00	0,00	0,00	0,00	0,00	0,00
4.	öffentlich-rechtliche Entgelte	5.616,02	7.000,00	6.000,00	6.000,00	6.000,00	6.000,00
5.	privatrechtliche Entgelte	0,00	0,00	0,00	0,00	0,00	0,00
6.	Kostenerstattungen u. Kostenumlagen	70,00	0,00	0,00	0,00	0,00	0,00
7.	Zinsen und ähnliche Einzahlungen	0,00	0,00	0,00	0,00	0,00	0,00
8.	Einzahl. a. d. Veräußerung geringw. Vermögensg.	0,00	0,00	0,00	0,00	0,00	0,00
9.	sonstige haushaltswirksame Einzahlungen	0,00	0,00	0,00	0,00	0,00	0,00
10.	= Summe der Einzahlungen aus lfd. Verwaltungstätigkeit	5.686,02	7.000,00	6.000,00	6.000,00	6.000,00	6.000,00
	Auszahlungen aus lfd. Verwaltungstätigkeit						
11.	Personalauszahlungen	0,00	0,00	0,00	0,00	0,00	0,00
12.	Versorgungsauszahlungen	0,00	0,00	0,00	0,00	0,00	0,00
13.	Auszahl. f. Sach- und Dienstleist. u. ger. Verm.	-6.851,09	-11.000,00	-14.600,00	-12.100,00	-12.100,00	-12.100,00
14.	Zinsen und ähnliche Auszahlungen	0,00	0,00	0,00	0,00	0,00	0,00
15.	Transferauszahlungen	0,00	0,00	0,00	0,00	0,00	0,00
16.	sonstige haushaltswirksame Auszahlungen	-402,50	0,00	0,00	0,00	0,00	0,00
17.	= Summe der Auszahlungen aus lfd. Verwaltungstätigkeit	-7.253,59	-11.000,00	-14.600,00	-12.100,00	-12.100,00	-12.100,00
18.	Saldo aus lfd. Verwaltungstätigkeit	-1.567,57	-4.000,00	-8.600,00	-6.100,00	-6.100,00	-6.100,00
	Einzahlungen für Investitionstätigkeit						
19.	Zuwendungen für Investitionstätigkeit	0,00	0,00	0,00	0,00	0,00	0,00
20.	Beiträge u. ä. Entgelte f. Investitionstätigkeit	0,00	0,00	0,00	0,00	0,00	0,00
21.	Veräußerung von Sachvermögen	0,00	0,00	0,00	0,00	0,00	0,00
22.	Veräußerung von Finanzvermögensanlagen	0,00	0,00	0,00	0,00	0,00	0,00
23.	sonstige Investitionstätigkeit	0,00	0,00	0,00	0,00	0,00	0,00
24.	= Summe der Einzahlungen aus Investitionstätigkeit	0,00	0,00	0,00	0,00	0,00	0,00
	Auszahlungen für Investitionstätigkeit						
25.	Erwerb von Grundstücken und Gebäuden	0,00	0,00	0,00	0,00	0,00	0,00
26.	Baumaßnahmen	0,00	0,00	0,00	0,00	0,00	0,00
27.	Erwerb von beweglichem Sachvermögen	0,00	0,00	0,00	0,00	0,00	0,00
28.	Erwerb von Finanzvermögensanlagen	0,00	0,00	0,00	0,00	0,00	0,00
29.	aktivierbare Zuwendungen	0,00	0,00	0,00	0,00	0,00	0,00
30.	sonstige Investitionstätigkeit	0,00	0,00	0,00	0,00	0,00	0,00
31.	= Summe der Auszahlungen für Investitionstätigkeit	0,00	0,00	0,00	0,00	0,00	0,00
32.	Saldo aus Investitionstätigkeit	0,00	0,00	0,00	0,00	0,00	0,00
33.	Finanzmittel-Überschuss/-Fehlbetrag	-1.567,57	-4.000,00	-8.600,00	-6.100,00	-6.100,00	-6.100,00
	Ein-, Auszahlungen aus Finanzierungstätigkeit						
34.	Einz.; Aufn. v. Krediten u. inn. Darl. f. Inv.tätigkeit	0,00	0,00	0,00	0,00	0,00	0,00

Teilfinanzhaushalt Produkt 57301 Märkte							
Schüttorf							
Nr.	Bezeichnung	Ergebnis 2017	Ansatz 2018	Ansatz 2019	Plan 2020	Plan 2021	Plan 2022
35.	Ausz.; Tilgung v. Krediten u. Rückz. inn. Darl. f. Inv.	0,00	0,00	0,00	0,00	0,00	0,00
36.	Saldo aus Finanzierungstätigkeit	0,00	0,00	0,00	0,00	0,00	0,00
37.	Finanzmittelveränderung	-1.567,57	-4.000,00	-8.600,00	-6.100,00	-6.100,00	-6.100,00

Teilhaushalt 3

Bauwesen und Liegenschaften

Teilergebnishaushalt 03 Teilhaushalt 3: Bauwesen und Liegenschaften

Schüttorf

Nr.	Bezeichnung	Ergebnis 2017	Ansatz 2018	Ansatz 2019	Plan 2020	Plan 2021	Plan 2022
	Ordentliche Erträge						
1.	Steuern und ähnliche Abgaben	0,00	0,00	0,00	0,00	0,00	0,00
2.	Zuwendungen und allgemeine Umlagen	0,00	0,00	0,00	0,00	0,00	0,00
3.	Auflösungserträge aus Sonderposten	-576.400,43	-548.400,00	-573.900,00	-556.700,00	-538.700,00	-523.300,00
4.	sonstige Transfererträge	0,00	0,00	0,00	0,00	0,00	0,00
5.	öffentlich-rechtliche Entgelte	-5.353,00	-4.000,00	-4.600,00	-4.600,00	-4.600,00	-4.600,00
6.	privatrechtliche Entgelte	-257.083,38	-278.100,00	-273.400,00	-273.400,00	-273.400,00	-273.400,00
7.	Kostenerstattungen u. Kostenumlagen	-241.218,41	-203.500,00	-236.000,00	-236.000,00	-236.000,00	-236.000,00
8.	Zinsen und ähnliche Finanzerträge	0,00	0,00	0,00	0,00	0,00	0,00
9.	aktivierungsfähige Eigenleistungen	-37.794,15	0,00	0,00	0,00	0,00	0,00
10.	Bestandsveränderungen	0,00	0,00	0,00	0,00	0,00	0,00
11.	sonstige ordentliche Erträge	-629,60	-13.800,00	-300,00	-300,00	-300,00	-300,00
12.	= Summe ordentliche Erträge	-1.118.478,97	-1.047.800,00	-1.088.200,00	-1.071.000,00	-1.053.000,00	-1.037.600,00
	Ordentliche Aufwendungen						
13.	Personalaufwendungen	851.592,75	874.800,00	926.200,00	944.500,00	959.000,00	978.300,00
14.	Versorgungsaufwendungen	0,00	0,00	0,00	0,00	0,00	0,00
15.	Aufwendungen für Sach- u. Dienstleistungen	872.983,98	1.119.000,00	1.330.600,00	1.195.000,00	1.061.000,00	1.076.400,00
16.	Abschreibungen	1.022.714,31	1.021.800,00	1.041.500,00	1.002.600,00	966.500,00	926.500,00
17.	Zinsen und ähnliche Aufwendungen	0,00	0,00	0,00	0,00	0,00	0,00
18.	Transferaufwendungen	17.327,40	18.500,00	18.500,00	18.500,00	18.500,00	18.500,00
19.	sonstige ordentliche Aufwendungen	84.924,17	78.800,00	86.600,00	88.600,00	90.600,00	92.600,00
20.	= Summe ordentliche Aufwendungen	2.849.542,61	3.112.900,00	3.403.400,00	3.249.200,00	3.095.600,00	3.092.300,00
21.	ordentliches Ergebnis	1.731.063,64	2.065.100,00	2.315.200,00	2.178.200,00	2.042.600,00	2.054.700,00
22.	außerordentliche Erträge	-1.018.096,81	-400.000,00	-500.000,00	0,00	0,00	0,00
23.	außerordentliche Aufwendungen	45.721,39	0,00	0,00	0,00	0,00	0,00
24.	außerordentliches Ergebnis	-972.375,42	-400.000,00	-500.000,00	0,00	0,00	0,00
25.	Jahresergebnis	758.688,22	1.665.100,00	1.815.200,00	2.178.200,00	2.042.600,00	2.054.700,00
26.	Erträge aus internen Leistungsbeziehungen	-837.211,67	-946.900,00	-1.033.400,00	-1.033.400,00	-1.033.400,00	-1.033.400,00
27.	Aufwendungen aus internen Leistungsbeziehungen	753.115,27	839.800,00	919.300,00	919.300,00	919.300,00	919.300,00
28.	Saldo aus internen Leistungsbeziehungen	-84.096,40	-107.100,00	-114.100,00	-114.100,00	-114.100,00	-114.100,00
29.	Ergebnis unter Berücksichtigung der internen Leistungsbeziehung	674.591,82	1.558.000,00	1.701.100,00	2.064.100,00	1.928.500,00	1.940.600,00

Teilfinanzhaushalt 03 Teilhaushalt 3: Bauwesen und Liegenschaften							
Schüttorf							
Nr.	Bezeichnung	Ergebnis 2017	Ansatz 2018	Ansatz 2019	Plan 2020	Plan 2021	Plan 2022
	Einzahlungen aus laufender Verwaltungstätigkeit						
1.	Steuern und ähnliche Abgaben	0,00	0,00	0,00	0,00	0,00	0,00
2.	Zuwendungen und allgemeine Umlagen	0,00	0,00	0,00	0,00	0,00	0,00
3.	sonstige Transfereinzahlungen	0,00	0,00	0,00	0,00	0,00	0,00
4.	öffentlich-rechtliche Entgelte	5.667,82	4.000,00	4.600,00	4.600,00	4.600,00	4.600,00
5.	privatrechtliche Entgelte	246.154,84	278.100,00	273.400,00	273.400,00	273.400,00	273.400,00
6.	Kostenerstattungen u. Kostenumlagen	253.495,63	203.500,00	236.000,00	236.000,00	236.000,00	236.000,00
7.	Zinsen und ähnliche Einzahlungen	0,00	0,00	0,00	0,00	0,00	0,00
8.	Einzahl. a. d. Veräußerung geringw. Vermögensg.	0,00	0,00	0,00	0,00	0,00	0,00
9.	sonstige haushaltswirksame Einzahlungen	4.768,84	13.800,00	300,00	300,00	300,00	300,00
10.	= Summe der Einzahlungen aus lfd. Verwaltungstätigkeit	510.087,13	499.400,00	514.300,00	514.300,00	514.300,00	514.300,00
	Auszahlungen aus lfd. Verwaltungstätigkeit						
11.	Personalauszahlungen	-851.592,94	-874.800,00	-926.200,00	-944.500,00	-959.000,00	-978.300,00
12.	Versorgungsauszahlungen	0,00	0,00	0,00	0,00	0,00	0,00
13.	Auszahl. f. Sach- und Dienstleist. u. ger. Verm.	-845.309,06	-1.119.000,00	-1.330.600,00	-1.195.000,00	-1.061.000,00	-1.076.400,00
14.	Zinsen und ähnliche Auszahlungen	0,00	0,00	0,00	0,00	0,00	0,00
15.	Transferauszahlungen	-17.327,40	-18.500,00	-18.500,00	-18.500,00	-18.500,00	-18.500,00
16.	sonstige haushaltswirksame Auszahlungen	-153.351,22	-78.800,00	-86.600,00	-88.600,00	-90.600,00	-92.600,00
17.	= Summe der Auszahlungen aus lfd. Verwaltungstätigkeit	-1.867.580,62	-2.091.100,00	-2.361.900,00	-2.246.600,00	-2.129.100,00	-2.165.800,00
18.	Saldo aus lfd. Verwaltungstätigkeit	-1.357.493,49	-1.591.700,00	-1.847.600,00	-1.732.300,00	-1.614.800,00	-1.651.500,00
	Einzahlungen für Investitionstätigkeit						
19.	Zuwendungen für Investitionstätigkeit	262.557,53	42.000,00	720.500,00	350.000,00	440.000,00	150.000,00
20.	Beiträge u. ä. Entgelte f. Investitionstätigkeit	935,49	650.000,00	900.000,00	-1.075.000,00	0,00	800.000,00
21.	Veräußerung von Sachvermögen	1.492.647,71	2.117.000,00	2.800.000,00	2.850.000,00	300.000,00	300.000,00
22.	Veräußerung von Finanzvermögensanlagen	0,00	0,00	0,00	0,00	0,00	0,00
23.	sonstige Investitionstätigkeit	0,00	0,00	0,00	0,00	0,00	0,00
24.	= Summe der Einzahlungen aus Investitionstätigkeit	1.756.140,73	2.809.000,00	4.420.500,00	2.125.000,00	740.000,00	1.250.000,00
	Auszahlungen für Investitionstätigkeit						
25.	Erwerb von Grundstücken und Gebäuden	-10.997,82	-700.000,00	-1.007.500,00	-200.000,00	-200.000,00	-300.000,00
26.	Baumaßnahmen	-865.753,57	-813.000,00	-1.203.000,00	-650.000,00	0,00	0,00
27.	Erwerb von beweglichem Sachvermögen	-329.473,18	-115.000,00	-332.000,00	-106.500,00	-95.000,00	-95.000,00
28.	Erwerb von Finanzvermögensanlagen	0,00	0,00	0,00	0,00	0,00	0,00
29.	aktivierbare Zuwendungen	-100.000,00	-10.800,00	-450.000,00	-525.000,00	-300.000,00	-225.000,00
30.	sonstige Investitionstätigkeit	0,00	0,00	0,00	0,00	0,00	0,00
31.	= Summe der Auszahlungen für Investitionstätigkeit	-1.306.224,57	-1.638.800,00	-2.992.500,00	-1.481.500,00	-595.000,00	-620.000,00
32.	Saldo aus Investitionstätigkeit	449.916,16	1.170.200,00	1.428.000,00	643.500,00	145.000,00	630.000,00
33.	Finanzmittel-Überschuss/-Fehlbetrag	-907.577,33	-421.500,00	-419.600,00	-1.088.800,00	-1.469.800,00	-1.021.500,00
	Ein-, Auszahlungen aus Finanzierungstätigkeit						
34.	Einz.; Aufn. v. Krediten u. inn. Darl. f. Inv.tätigkeit	0,00	0,00	0,00	0,00	0,00	0,00

Teilfinanzhaushalt 03 Teilhaushalt 3: Bauwesen und Liegenschaften

Schüttorf

Nr.	Bezeichnung	Ergebnis 2017	Ansatz 2018	Ansatz 2019	Plan 2020	Plan 2021	Plan 2022
35.	Ausz.; Tilgung v. Krediten u. Rückz. inn. Darl. f. Inv.	0,00	0,00	0,00	0,00	0,00	0,00
36.	Saldo aus Finanzierungstätigkeit	0,00	0,00	0,00	0,00	0,00	0,00
37.	Finanzmittelveränderung	-907.577,33	-421.500,00	-419.600,00	-1.088.800,00	-1.469.800,00	-1.021.500,00

Produktbeschreibung Produkt 11104 Liegenschaftsverwaltung	
Schüttorf	
Produktbereich	1 Zentrale Verwaltung
Produktgruppe	111 Verwaltungssteuerung und -service
Produkt	11104 Liegenschaftsverwaltung
Verantwortliche Organisationseinheit	Verantwortliche Person(en)
Bauwesen und Liegenschaften	Claudia Schrader
Gremien	
Verwaltungsausschuss und Stadtrat	
Kurzbeschreibung	
Verwaltung und Unterhaltung der Grundstücke und vermieteten Objekte der Stadt Schüttorf, soweit diese nicht speziellen Produktbereichen zugeordnet sind.	
Allgemeine Ziele	
Regelung einer wirtschaftlichen Verwaltung der betroffenen Grundstücke und Gebäude unter Berücksichtigung der rechtlichen Rahmenbedingungen.	
Erläuterungen	
Dieses Produkt beinhaltet u. a. die Unterhaltung und Bewirtschaftung der vermieteten Wohnungen und Räume der Stadt, sowie den daraus resultierenden Erträgen. Zudem wird hier die Verwaltung der Pachtverhältnisse der Stadt vorgenommen. Weiterhin wurden diesem Produkt die unbebauten Grundstücke (soweit diese nicht bei anderen Produktbereichen berücksichtigt wurden) zugeordnet.	
Zielgruppe	
Pächter, Mieter, Einwohner/innen und Bürger/innen	
Auftragsgrundlage	
Vorgaben aus Miet- und Pachtverträgen	

Teilergebnishaushalt Produkt 11104 Liegenschaftsverwaltung

Schüttorf

Nr.	Bezeichnung	Ergebnis 2017	Ansatz 2018	Ansatz 2019	Plan 2020	Plan 2021	Plan 2022
	Ordentliche Erträge						
1.	Steuern und ähnliche Abgaben	0,00	0,00	0,00	0,00	0,00	0,00
2.	Zuwendungen und allgemeine Umlagen	0,00	0,00	0,00	0,00	0,00	0,00
3.	Auflösungserträge aus Sonderposten	-5.954,35	-6.000,00	-6.000,00	-6.000,00	-6.000,00	-6.000,00
4.	sonstige Transfererträge	0,00	0,00	0,00	0,00	0,00	0,00
5.	öffentlich-rechtliche Entgelte	-60,00	0,00	0,00	0,00	0,00	0,00
6.	privatrechtliche Entgelte	-195.430,36	-220.500,00	-225.500,00	-225.500,00	-225.500,00	-225.500,00
7.	Kostenerstattungen u. Kostenumlagen	0,00	0,00	0,00	0,00	0,00	0,00
8.	Zinsen und ähnliche Finanzerträge	0,00	0,00	0,00	0,00	0,00	0,00
9.	aktivierungsfähige Eigenleistungen	0,00	0,00	0,00	0,00	0,00	0,00
10.	Bestandsveränderungen	0,00	0,00	0,00	0,00	0,00	0,00
11.	sonstige ordentliche Erträge	0,00	0,00	0,00	0,00	0,00	0,00
12.	= Summe ordentliche Erträge	-201.444,71	-226.500,00	-231.500,00	-231.500,00	-231.500,00	-231.500,00
	Ordentliche Aufwendungen						
13.	Personalaufwendungen	8.838,05	9.600,00	8.900,00	9.100,00	9.400,00	9.600,00
14.	Versorgungsaufwendungen	0,00	0,00	0,00	0,00	0,00	0,00
15.	Aufwendungen für Sach- u. Dienstleistungen	163.722,39	163.700,00	231.900,00	201.500,00	206.100,00	210.700,00
16.	Abschreibungen	41.077,59	37.000,00	37.000,00	37.000,00	36.500,00	35.100,00
17.	Zinsen und ähnliche Aufwendungen	0,00	0,00	0,00	0,00	0,00	0,00
18.	Transferaufwendungen	0,00	0,00	0,00	0,00	0,00	0,00
19.	sonstige ordentliche Aufwendungen	1.793,88	600,00	2.200,00	2.200,00	2.200,00	2.200,00
20.	= Summe ordentliche Aufwendungen	215.431,91	210.900,00	280.000,00	249.800,00	254.200,00	257.600,00
21.	ordentliches Ergebnis	13.987,20	-15.600,00	48.500,00	18.300,00	22.700,00	26.100,00
22.	außerordentliche Erträge	-2.350,71	0,00	0,00	0,00	0,00	0,00
23.	außerordentliche Aufwendungen	40.000,00	0,00	0,00	0,00	0,00	0,00
24.	außerordentliches Ergebnis	37.649,29	0,00	0,00	0,00	0,00	0,00
25.	Jahresergebnis	51.636,49	-15.600,00	48.500,00	18.300,00	22.700,00	26.100,00
26.	Erträge aus internen Leistungsbeziehungen	0,00	0,00	0,00	0,00	0,00	0,00
27.	Aufwendungen aus internen Leistungsbeziehungen	128.479,10	92.500,00	135.000,00	135.000,00	135.000,00	135.000,00
28.	Saldo aus internen Leistungsbeziehungen	128.479,10	92.500,00	135.000,00	135.000,00	135.000,00	135.000,00
29.	Ergebnis unter Berücksichtigung der internen Leistungsbeziehung	180.115,59	76.900,00	183.500,00	153.300,00	157.700,00	161.100,00

Teilfinanzhaushalt Produkt 11104 Liegenschaftsverwaltung							
Schüttorf							
Nr.	Bezeichnung	Ergebnis 2017	Ansatz 2018	Ansatz 2019	Plan 2020	Plan 2021	Plan 2022
	Einzahlungen aus laufender Verwaltungstätigkeit						
1.	Steuern und ähnliche Abgaben	0,00	0,00	0,00	0,00	0,00	0,00
2.	Zuwendungen und allgemeine Umlagen	0,00	0,00	0,00	0,00	0,00	0,00
3.	sonstige Transfereinzahlungen	0,00	0,00	0,00	0,00	0,00	0,00
4.	öffentlich-rechtliche Entgelte	60,00	0,00	0,00	0,00	0,00	0,00
5.	privatrechtliche Entgelte	184.717,17	220.500,00	225.500,00	225.500,00	225.500,00	225.500,00
6.	Kostenerstattungen u. Kostenumlagen	0,00	0,00	0,00	0,00	0,00	0,00
7.	Zinsen und ähnliche Einzahlungen	0,00	0,00	0,00	0,00	0,00	0,00
8.	Einzahl. a. d. Veräußerung geringw. Vermögensg.	0,00	0,00	0,00	0,00	0,00	0,00
9.	sonstige haushaltswirksame Einzahlungen	2.350,71	0,00	0,00	0,00	0,00	0,00
10.	= Summe der Einzahlungen aus lfd. Verwaltungstätigkeit	187.127,88	220.500,00	225.500,00	225.500,00	225.500,00	225.500,00
	Auszahlungen aus lfd. Verwaltungstätigkeit						
11.	Personalauszahlungen	-8.837,61	-9.600,00	-8.900,00	-9.100,00	-9.400,00	-9.600,00
12.	Versorgungsauszahlungen	0,00	0,00	0,00	0,00	0,00	0,00
13.	Auszahl. f. Sach- und Dienstleist. u. ger. Verm.	-156.581,19	-163.700,00	-231.900,00	-201.500,00	-206.100,00	-210.700,00
14.	Zinsen und ähnliche Auszahlungen	0,00	0,00	0,00	0,00	0,00	0,00
15.	Transferauszahlungen	0,00	0,00	0,00	0,00	0,00	0,00
16.	sonstige haushaltswirksame Auszahlungen	-1.792,13	-600,00	-2.200,00	-2.200,00	-2.200,00	-2.200,00
17.	= Summe der Auszahlungen aus lfd. Verwaltungstätigkeit	-167.210,93	-173.900,00	-243.000,00	-212.800,00	-217.700,00	-222.500,00
18.	Saldo aus lfd. Verwaltungstätigkeit	19.916,95	46.600,00	-17.500,00	12.700,00	7.800,00	3.000,00
	Einzahlungen für Investitionstätigkeit						
19.	Zuwendungen für Investitionstätigkeit	83.300,00	0,00	0,00	0,00	0,00	0,00
20.	Beiträge u. ä. Entgelte f. Investitionstätigkeit	0,00	0,00	0,00	0,00	0,00	0,00
21.	Veräußerung von Sachvermögen	3.066,37	50.000,00	0,00	50.000,00	50.000,00	50.000,00
22.	Veräußerung von Finanzvermögensanlagen	0,00	0,00	0,00	0,00	0,00	0,00
23.	sonstige Investitionstätigkeit	0,00	0,00	0,00	0,00	0,00	0,00
24.	= Summe der Einzahlungen aus Investitionstätigkeit	86.366,37	50.000,00	0,00	50.000,00	50.000,00	50.000,00
	Auszahlungen für Investitionstätigkeit						
25.	Erwerb von Grundstücken und Gebäuden	0,00	-700.000,00	-1.000.000,00	-200.000,00	-200.000,00	-300.000,00
26.	Baumaßnahmen	-5.150,07	0,00	0,00	0,00	0,00	0,00
27.	Erwerb von beweglichem Sachvermögen	0,00	0,00	0,00	0,00	0,00	0,00
28.	Erwerb von Finanzvermögensanlagen	0,00	0,00	0,00	0,00	0,00	0,00
29.	aktivierbare Zuwendungen	0,00	0,00	0,00	0,00	0,00	0,00
30.	sonstige Investitionstätigkeit	0,00	0,00	0,00	0,00	0,00	0,00
31.	= Summe der Auszahlungen für Investitionstätigkeit	-5.150,07	-700.000,00	-1.000.000,00	-200.000,00	-200.000,00	-300.000,00
32.	Saldo aus Investitionstätigkeit	81.216,30	-650.000,00	-1.000.000,00	-150.000,00	-150.000,00	-250.000,00
33.	Finanzmittel-Überschuss/-Fehlbetrag	101.133,25	-603.400,00	-1.017.500,00	-137.300,00	-142.200,00	-247.000,00
	Ein-, Auszahlungen aus Finanzierungstätigkeit						
34.	Einz.; Aufn. v. Krediten u. inn. Darl. f. Inv.tätigkeit	0,00	0,00	0,00	0,00	0,00	0,00

Teilfinanzhaushalt Produkt 11104 Liegenschaftsverwaltung

Schüttorf

Nr.	Bezeichnung	Ergebnis 2017	Ansatz 2018	Ansatz 2019	Plan 2020	Plan 2021	Plan 2022
35.	Ausz.; Tilgung v. Krediten u. Rückz. inn. Darl. f. Inv.	0,00	0,00	0,00	0,00	0,00	0,00
36.	Saldo aus Finanzierungstätigkeit	0,00	0,00	0,00	0,00	0,00	0,00
37.	Finanzmittelveränderung	101.133,25	-603.400,00	-1.017.500,00	-137.300,00	-142.200,00	-247.000,00

Investitionen Produkt 11104 Liegenschaftsverwaltung							
Schüttorf							
Nr. Bezeichnung	Jahres- ergebnis 2017	Ansatz 2018	Ansatz 2019	Finanzplan 2020	Finanzplan 2021	Finanzplan 2022	
I16-01-006 Umbau der Süsterhalle zur Flüchtlingsunterkunft	0,00	0,00	0,00	0,00	0,00	0,00	
I16-01-010 Bau von mobilen Flüchtlingsunterkünften	78.149,93	0,00	0,00	0,00	0,00	0,00	
19. + Zuwendungen für Investitionstätigkeit	83.300,00	0,00	0,00	0,00	0,00	0,00	
26. - Baumaßnahmen	5.150,07	0,00	0,00	0,00	0,00	0,00	
I17-01-001 Grundstücksankäufe u. verkäufe 2017 KT 11104	5.902,50	0,00	0,00	0,00	0,00	0,00	
21. + Veräußerung von Sachanlagen	5.902,50	0,00	0,00	0,00	0,00	0,00	
I18-01-001 Grundstücksankäufe u. verkäufe 2018, KT 11104	0,00	-650.000,00	0,00	0,00	0,00	0,00	
21. + Veräußerung von Sachanlagen	0,00	50.000,00	0,00	0,00	0,00	0,00	
25. - Erwerb von Grundstücken und Gebäuden	0,00	700.000,00	0,00	0,00	0,00	0,00	
I19-01-001 Grundstücksankäufe u. verkäufe 2019, KT 11104	0,00	0,00	-1.000.000,00	0,00	0,00	0,00	
25. - Erwerb von Grundstücken und Gebäuden	0,00	0,00	1.000.000,00	0,00	0,00	0,00	
I20-01-001 Grundstücksankäufe u. verkäufe 2020, KT 11104	0,00	0,00	0,00	-150.000,00	0,00	0,00	
21. + Veräußerung von Sachanlagen	0,00	0,00	0,00	50.000,00	0,00	0,00	
25. - Erwerb von Grundstücken und Gebäuden	0,00	0,00	0,00	200.000,00	0,00	0,00	
I21-01-001 Grundstücksankäufe u. -verkäufe 2021, KT 11104	0,00	0,00	0,00	0,00	-150.000,00	0,00	
21. + Veräußerung von Sachanlagen	0,00	0,00	0,00	0,00	50.000,00	0,00	
25. - Erwerb von Grundstücken und Gebäuden	0,00	0,00	0,00	0,00	200.000,00	0,00	
I22-01-001 Grundstücksankäufe u. -verkäufe 2022, KT 11104	0,00	0,00	0,00	0,00	0,00	-250.000,00	
21. + Veräußerung von Sachanlagen	0,00	0,00	0,00	0,00	0,00	50.000,00	
25. - Erwerb von Grundstücken und Gebäuden	0,00	0,00	0,00	0,00	0,00	300.000,00	

Produktbeschreibung Produkt 36602 Spielplätze	
Schüttorf	
Produktbereich	3 Soziales und Jugend
Produktgruppe	366 Einrichtungen der Jugendarbeit
Produkt	36602 Spielplätze
Verantwortliche Organisationseinheit	Verantwortliche Person(en)
Bauwesen und Liegenschaften	Rudolf Nibbrig
Gremien	
Planungs- und Umweltausschuss, Verwaltungsausschuss, Stadtrat	
Kurzbeschreibung	
Bereitstellung und Unterhaltung von Spielplätzen im Bereich der Stadt Schüttorf	
Allgemeine Ziele	
Schaffung von Freizeitmaßnahmen und Optimierung der Lebensqualität von Kindern, Jugendlichen und Eltern.	
Erläuterungen	
Die Stadt Schüttorf unterhält in ihrem Bereich 25 Spielplätze, die alle den Standardsicherheitsvorschriften entsprechen. Kosten fallen vor allem für die Unterhaltung der Spielgeräte (einschl. Sicherheitsüberprüfungen) und für die Unterhaltung der Freiflächen an.	
Zielgruppe	
Kinder	
Handlungsziele	
Die Errichtung eines barrierefreien Mehrgenerationenspielplatzes an zentraler Stelle in Schüttorf soll geprüft und konzeptionelle Vorschläge sollen dazu erarbeitet werden. Im Jahre 2017 wurde ein Spielplatzkonzept durch den Rat beschlossen. Mit der Umsetzung dieses Konzeptes wurde in 2018 begonnen und weitere Maßnahmen erfolgen in den Jahren 2019 und 2020.	

Teilergebnishaushalt Produkt 36602 Spielplätze

Schüttorf

Nr.	Bezeichnung	Ergebnis 2017	Ansatz 2018	Ansatz 2019	Plan 2020	Plan 2021	Plan 2022
	Ordentliche Erträge						
1.	Steuern und ähnliche Abgaben	0,00	0,00	0,00	0,00	0,00	0,00
2.	Zuwendungen und allgemeine Umlagen	0,00	0,00	0,00	0,00	0,00	0,00
3.	Auflösungserträge aus Sonderposten	-1.312,99	-1.300,00	-1.300,00	-1.300,00	-1.300,00	-1.300,00
4.	sonstige Transfererträge	0,00	0,00	0,00	0,00	0,00	0,00
5.	öffentlich-rechtliche Entgelte	0,00	0,00	0,00	0,00	0,00	0,00
6.	privatrechtliche Entgelte	-562,27	0,00	0,00	0,00	0,00	0,00
7.	Kostenerstattungen u. Kostenumlagen	-431,25	0,00	0,00	0,00	0,00	0,00
8.	Zinsen und ähnliche Finanzerträge	0,00	0,00	0,00	0,00	0,00	0,00
9.	aktivierungsfähige Eigenleistungen	0,00	0,00	0,00	0,00	0,00	0,00
10.	Bestandsveränderungen	0,00	0,00	0,00	0,00	0,00	0,00
11.	sonstige ordentliche Erträge	0,00	0,00	0,00	0,00	0,00	0,00
12.	= Summe ordentliche Erträge	-2.306,51	-1.300,00	-1.300,00	-1.300,00	-1.300,00	-1.300,00
	Ordentliche Aufwendungen						
13.	Personalaufwendungen	0,00	0,00	0,00	0,00	0,00	0,00
14.	Versorgungsaufwendungen	0,00	0,00	0,00	0,00	0,00	0,00
15.	Aufwendungen für Sach- u. Dienstleistungen	4.475,18	18.500,00	20.500,00	20.500,00	20.500,00	20.500,00
16.	Abschreibungen	14.467,07	14.200,00	14.200,00	13.200,00	12.500,00	12.200,00
17.	Zinsen und ähnliche Aufwendungen	0,00	0,00	0,00	0,00	0,00	0,00
18.	Transferaufwendungen	0,00	0,00	0,00	0,00	0,00	0,00
19.	sonstige ordentliche Aufwendungen	0,00	0,00	0,00	0,00	0,00	0,00
20.	= Summe ordentliche Aufwendungen	18.942,25	32.700,00	34.700,00	33.700,00	33.000,00	32.700,00
21.	ordentliches Ergebnis	16.635,74	31.400,00	33.400,00	32.400,00	31.700,00	31.400,00
22.	außerordentliche Erträge	0,00	0,00	0,00	0,00	0,00	0,00
23.	außerordentliche Aufwendungen	0,00	0,00	0,00	0,00	0,00	0,00
24.	außerordentliches Ergebnis	0,00	0,00	0,00	0,00	0,00	0,00
25.	Jahresergebnis	16.635,74	31.400,00	33.400,00	32.400,00	31.700,00	31.400,00
26.	Erträge aus internen Leistungsbeziehungen	0,00	0,00	0,00	0,00	0,00	0,00
27.	Aufwendungen aus internen Leistungsbeziehungen	63.301,64	92.500,00	93.000,00	93.000,00	93.000,00	93.000,00
28.	Saldo aus internen Leistungsbeziehungen	63.301,64	92.500,00	93.000,00	93.000,00	93.000,00	93.000,00
29.	Ergebnis unter Berücksichtigung der internen Leistungsbeziehung	79.937,38	123.900,00	126.400,00	125.400,00	124.700,00	124.400,00

Teilfinanzhaushalt Produkt 36602 Spielplätze							
Schüttorf							
Nr.	Bezeichnung	Ergebnis 2017	Ansatz 2018	Ansatz 2019	Plan 2020	Plan 2021	Plan 2022
	Einzahlungen aus laufender Verwaltungstätigkeit						
1.	Steuern und ähnliche Abgaben	0,00	0,00	0,00	0,00	0,00	0,00
2.	Zuwendungen und allgemeine Umlagen	0,00	0,00	0,00	0,00	0,00	0,00
3.	sonstige Transfereinzahlungen	0,00	0,00	0,00	0,00	0,00	0,00
4.	öffentlich-rechtliche Entgelte	0,00	0,00	0,00	0,00	0,00	0,00
5.	privatrechtliche Entgelte	562,27	0,00	0,00	0,00	0,00	0,00
6.	Kostenerstattungen u. Kostenumlagen	431,25	0,00	0,00	0,00	0,00	0,00
7.	Zinsen und ähnliche Einzahlungen	0,00	0,00	0,00	0,00	0,00	0,00
8.	Einzahl. a. d. Veräußerung geringw. Vermögensg.	0,00	0,00	0,00	0,00	0,00	0,00
9.	sonstige haushaltswirksame Einzahlungen	0,00	0,00	0,00	0,00	0,00	0,00
10.	= Summe der Einzahlungen aus lfd. Verwaltungstätigkeit	993,52	0,00	0,00	0,00	0,00	0,00
	Auszahlungen aus lfd. Verwaltungstätigkeit						
11.	Personalauszahlungen	0,00	0,00	0,00	0,00	0,00	0,00
12.	Versorgungsauszahlungen	0,00	0,00	0,00	0,00	0,00	0,00
13.	Auszahl. f. Sach- und Dienstleist. u. ger. Verm.	-4.302,62	-18.500,00	-20.500,00	-20.500,00	-20.500,00	-20.500,00
14.	Zinsen und ähnliche Auszahlungen	0,00	0,00	0,00	0,00	0,00	0,00
15.	Transferauszahlungen	0,00	0,00	0,00	0,00	0,00	0,00
16.	sonstige haushaltswirksame Auszahlungen	0,00	0,00	0,00	0,00	0,00	0,00
17.	= Summe der Auszahlungen aus lfd. Verwaltungstätigkeit	-4.302,62	-18.500,00	-20.500,00	-20.500,00	-20.500,00	-20.500,00
18.	Saldo aus lfd. Verwaltungstätigkeit	-3.309,10	-18.500,00	-20.500,00	-20.500,00	-20.500,00	-20.500,00
	Einzahlungen für Investitionstätigkeit						
19.	Zuwendungen für Investitionstätigkeit	0,00	0,00	0,00	0,00	0,00	0,00
20.	Beiträge u. ä. Entgelte f. Investitionstätigkeit	0,00	0,00	0,00	0,00	0,00	0,00
21.	Veräußerung von Sachvermögen	0,00	0,00	0,00	0,00	0,00	0,00
22.	Veräußerung von Finanzvermögensanlagen	0,00	0,00	0,00	0,00	0,00	0,00
23.	sonstige Investitionstätigkeit	0,00	0,00	0,00	0,00	0,00	0,00
24.	= Summe der Einzahlungen aus Investitionstätigkeit	0,00	0,00	0,00	0,00	0,00	0,00
	Auszahlungen für Investitionstätigkeit						
25.	Erwerb von Grundstücken und Gebäuden	0,00	0,00	0,00	0,00	0,00	0,00
26.	Baumaßnahmen	0,00	0,00	0,00	0,00	0,00	0,00
27.	Erwerb von beweglichem Sachvermögen	-1.554,55	-40.000,00	-67.000,00	-31.500,00	-20.000,00	-20.000,00
28.	Erwerb von Finanzvermögensanlagen	0,00	0,00	0,00	0,00	0,00	0,00
29.	aktivierbare Zuwendungen	0,00	0,00	0,00	0,00	0,00	0,00
30.	sonstige Investitionstätigkeit	0,00	0,00	0,00	0,00	0,00	0,00
31.	= Summe der Auszahlungen für Investitionstätigkeit	-1.554,55	-40.000,00	-67.000,00	-31.500,00	-20.000,00	-20.000,00
32.	Saldo aus Investitionstätigkeit	-1.554,55	-40.000,00	-67.000,00	-31.500,00	-20.000,00	-20.000,00
33.	Finanzmittel-Überschuss/-Fehlbetrag	-4.863,65	-58.500,00	-87.500,00	-52.000,00	-40.500,00	-40.500,00
	Ein-, Auszahlungen aus Finanzierungstätigkeit						
34.	Einz.; Aufn. v. Krediten u. inn. Darl. f. Inv.tätigkeit	0,00	0,00	0,00	0,00	0,00	0,00

Teilfinanzhaushalt Produkt 36602 Spielplätze

Schüttorf

Nr.	Bezeichnung	Ergebnis 2017	Ansatz 2018	Ansatz 2019	Plan 2020	Plan 2021	Plan 2022
35.	Ausz.; Tilgung v. Krediten u. Rückz. inn. Darl. f. Inv.	0,00	0,00	0,00	0,00	0,00	0,00
36.	Saldo aus Finanzierungstätigkeit	0,00	0,00	0,00	0,00	0,00	0,00
37.	Finanzmittelveränderung	-4.863,65	-58.500,00	-87.500,00	-52.000,00	-40.500,00	-40.500,00

Investitionen Produkt 36602 Spielplätze							
Schüttorf							
Nr. Bezeichnung	Jahres- ergebnis 2017	Ansatz 2018	Ansatz 2019	Finanzplan 2020	Finanzplan 2021	Finanzplan 2022	
I17-01-005 Beschaffung Spielgeräte f. Kinderspielplätze	-1.554,55	0,00	0,00	0,00	0,00	0,00	
27. - Erwerb von beweglichem Sachvermögen	1.554,55	0,00	0,00	0,00	0,00	0,00	
I18-01-005 Beschaffung Spielgeräte f. Kinderspielplätze	0,00	-20.000,00	0,00	0,00	0,00	0,00	
27. - Erwerb von beweglichem Sachvermögen	0,00	20.000,00	0,00	0,00	0,00	0,00	
I18-01-012 Bau eines Mehrgenerationenspielplatzes	0,00	-20.000,00	0,00	-11.500,00	0,00	0,00	
27. - Erwerb von beweglichem Sachvermögen	0,00	20.000,00	0,00	11.500,00	0,00	0,00	
I19-01-005 Beschaffung Spielgeräte f. Kinderspielplätze	0,00	0,00	-67.000,00	0,00	0,00	0,00	
27. - Erwerb von beweglichem Sachvermögen	0,00	0,00	67.000,00	0,00	0,00	0,00	
I20-01-005 Beschaffung Spielgeräte f. Kinderspielplätze	0,00	0,00	0,00	-20.000,00	0,00	0,00	
27. - Erwerb von beweglichem Sachvermögen	0,00	0,00	0,00	20.000,00	0,00	0,00	
I21-01-005 Beschaffung Spielgeräte f. Kinderspielplätze	0,00	0,00	0,00	0,00	-20.000,00	0,00	
27. - Erwerb von beweglichem Sachvermögen	0,00	0,00	0,00	0,00	20.000,00	0,00	
I22-01-005 Beschaffung Spielgeräte f. Kinderspielplätze	0,00	0,00	0,00	0,00	0,00	-20.000,00	
27. - Erwerb von beweglichem Sachvermögen	0,00	0,00	0,00	0,00	0,00	20.000,00	

Produktbeschreibung Produkt 51100 Räumliche Planungs- und Entwicklungsmaßnahmen	
Schüttdorf	
Produktbereich	5 Gestaltung der Umwelt
Produktgruppe	511 Räumliche Planungs- und Entwicklungsmaßnahmen
Produkt	51100 Räumliche Planungs- und Entwicklungsmaßnahmen
Verantwortliche Organisationseinheit	Verantwortliche Person(en)
Bauwesen und Liegenschaften	Dieter Salewski
Gremien	
Planungs- und Umweltausschuss, Verwaltungsausschuss, Stadtrat	
Kurzbeschreibung	
Bebauungsplanänderung, Städtebauliche Rahmenplanung, Verkehrsentwicklungsplanung etc.	
Allgemeine Ziele	
Sicherung einer ausgewogenen städtebaulichen Entwicklung in der Stadt Schüttdorf.	
Erläuterungen	
Im Wesentlichen sind hier die Investitionszuschüsse für Maßnahmen im Sanierungsgebiet im innerstädtischen Bereich veranschlagt. Zudem sind diesem Produkt Maßnahmen für Naturschutzausgleiche inkl. der Ausgleichsbeiträge zugeordnet worden. Aufstellung und Änderung von Bebauungsplänen u.ä..	
Zielgruppe	
Einwohner/innen und Bauwillige	
Auftragsgrundlage	
BauGB, BauO, Politische Beschlüsse	

Teilergebnishaushalt Produkt 51100 Räumliche Planungs- und Entwicklungsmaßnahmen

Schüttorf

Nr.	Bezeichnung	Ergebnis 2017	Ansatz 2018	Ansatz 2019	Plan 2020	Plan 2021	Plan 2022
	Ordentliche Erträge						
1.	Steuern und ähnliche Abgaben	0,00	0,00	0,00	0,00	0,00	0,00
2.	Zuwendungen und allgemeine Umlagen	0,00	0,00	0,00	0,00	0,00	0,00
3.	Auflösungserträge aus Sonderposten	-32.967,18	-40.400,00	-34.900,00	-34.900,00	-34.900,00	-34.900,00
4.	sonstige Transfererträge	0,00	0,00	0,00	0,00	0,00	0,00
5.	öffentlich-rechtliche Entgelte	-405,00	-1.000,00	-600,00	-600,00	-600,00	-600,00
6.	privatrechtliche Entgelte	0,00	0,00	0,00	0,00	0,00	0,00
7.	Kostenerstattungen u. Kostenumlagen	0,00	-5.000,00	0,00	0,00	0,00	0,00
8.	Zinsen und ähnliche Finanzerträge	0,00	0,00	0,00	0,00	0,00	0,00
9.	aktivierungsfähige Eigenleistungen	0,00	0,00	0,00	0,00	0,00	0,00
10.	Bestandsveränderungen	0,00	0,00	0,00	0,00	0,00	0,00
11.	sonstige ordentliche Erträge	0,00	0,00	0,00	0,00	0,00	0,00
12.	= Summe ordentliche Erträge	-33.372,18	-46.400,00	-35.500,00	-35.500,00	-35.500,00	-35.500,00
	Ordentliche Aufwendungen						
13.	Personalaufwendungen	0,00	0,00	0,00	0,00	0,00	0,00
14.	Versorgungsaufwendungen	0,00	0,00	0,00	0,00	0,00	0,00
15.	Aufwendungen für Sach- u. Dienstleistungen	25.872,43	55.000,00	45.000,00	25.000,00	25.000,00	25.000,00
16.	Abschreibungen	49.864,01	77.100,00	53.900,00	53.900,00	53.900,00	53.900,00
17.	Zinsen und ähnliche Aufwendungen	0,00	0,00	0,00	0,00	0,00	0,00
18.	Transferaufwendungen	0,00	0,00	0,00	0,00	0,00	0,00
19.	sonstige ordentliche Aufwendungen	0,00	700,00	1.000,00	1.000,00	1.000,00	1.000,00
20.	= Summe ordentliche Aufwendungen	75.736,44	132.800,00	99.900,00	79.900,00	79.900,00	79.900,00
21.	ordentliches Ergebnis	42.364,26	86.400,00	64.400,00	44.400,00	44.400,00	44.400,00
22.	außerordentliche Erträge	-982.233,52	0,00	-50.000,00	0,00	0,00	0,00
23.	außerordentliche Aufwendungen	0,00	0,00	0,00	0,00	0,00	0,00
24.	außerordentliches Ergebnis	-982.233,52	0,00	-50.000,00	0,00	0,00	0,00
25.	Jahresergebnis	-939.869,26	86.400,00	14.400,00	44.400,00	44.400,00	44.400,00
26.	Erträge aus internen Leistungsbeziehungen	0,00	0,00	0,00	0,00	0,00	0,00
27.	Aufwendungen aus internen Leistungsbeziehungen	0,00	0,00	0,00	0,00	0,00	0,00
28.	Saldo aus internen Leistungsbeziehungen	0,00	0,00	0,00	0,00	0,00	0,00
29.	Ergebnis unter Berücksichtigung der internen Leistungsbeziehung	-939.869,26	86.400,00	14.400,00	44.400,00	44.400,00	44.400,00

Teilfinanzhaushalt Produkt 51100 Räumliche Planungs- und Entwicklungsmaßnahmen							
Schüttorf							
Nr.	Bezeichnung	Ergebnis 2017	Ansatz 2018	Ansatz 2019	Plan 2020	Plan 2021	Plan 2022
	Einzahlungen aus laufender Verwaltungstätigkeit						
1.	Steuern und ähnliche Abgaben	0,00	0,00	0,00	0,00	0,00	0,00
2.	Zuwendungen und allgemeine Umlagen	0,00	0,00	0,00	0,00	0,00	0,00
3.	sonstige Transfereinzahlungen	0,00	0,00	0,00	0,00	0,00	0,00
4.	öffentlich-rechtliche Entgelte	405,00	1.000,00	600,00	600,00	600,00	600,00
5.	privatrechtliche Entgelte	0,00	0,00	0,00	0,00	0,00	0,00
6.	Kostenerstattungen u. Kostenumlagen	0,00	5.000,00	0,00	0,00	0,00	0,00
7.	Zinsen und ähnliche Einzahlungen	0,00	0,00	0,00	0,00	0,00	0,00
8.	Einzahl. a. d. Veräußerung geringw. Vermögensg.	0,00	0,00	0,00	0,00	0,00	0,00
9.	sonstige haushaltswirksame Einzahlungen	692,95	0,00	0,00	0,00	0,00	0,00
10.	= Summe der Einzahlungen aus lfd. Verwaltungstätigkeit	1.097,95	6.000,00	600,00	600,00	600,00	600,00
	Auszahlungen aus lfd. Verwaltungstätigkeit						
11.	Personalauszahlungen	0,00	0,00	0,00	0,00	0,00	0,00
12.	Versorgungsauszahlungen	0,00	0,00	0,00	0,00	0,00	0,00
13.	Auszahl. f. Sach- und Dienstleist. u. ger. Verm.	-25.872,43	-55.000,00	-45.000,00	-25.000,00	-25.000,00	-25.000,00
14.	Zinsen und ähnliche Auszahlungen	0,00	0,00	0,00	0,00	0,00	0,00
15.	Transferauszahlungen	0,00	0,00	0,00	0,00	0,00	0,00
16.	sonstige haushaltswirksame Auszahlungen	0,00	-700,00	-1.000,00	-1.000,00	-1.000,00	-1.000,00
17.	= Summe der Auszahlungen aus lfd. Verwaltungstätigkeit	-25.872,43	-55.700,00	-46.000,00	-26.000,00	-26.000,00	-26.000,00
18.	Saldo aus lfd. Verwaltungstätigkeit	-24.774,48	-49.700,00	-45.400,00	-25.400,00	-25.400,00	-25.400,00
	Einzahlungen für Investitionstätigkeit						
19.	Zuwendungen für Investitionstätigkeit	50.000,00	0,00	300.000,00	350.000,00	200.000,00	150.000,00
20.	Beiträge u. ä. Entgelte f. Investitionstätigkeit	0,00	0,00	0,00	0,00	0,00	0,00
21.	Veräußerung von Sachvermögen	1.410.583,89	867.000,00	650.000,00	100.000,00	100.000,00	100.000,00
22.	Veräußerung von Finanzvermögensanlagen	0,00	0,00	0,00	0,00	0,00	0,00
23.	sonstige Investitionstätigkeit	0,00	0,00	0,00	0,00	0,00	0,00
24.	= Summe der Einzahlungen aus Investitionstätigkeit	1.460.583,89	867.000,00	950.000,00	450.000,00	300.000,00	250.000,00
	Auszahlungen für Investitionstätigkeit						
25.	Erwerb von Grundstücken und Gebäuden	-10.718,89	0,00	0,00	0,00	0,00	0,00
26.	Baumaßnahmen	0,00	0,00	0,00	0,00	0,00	0,00
27.	Erwerb von beweglichem Sachvermögen	0,00	0,00	0,00	0,00	0,00	0,00
28.	Erwerb von Finanzvermögensanlagen	0,00	0,00	0,00	0,00	0,00	0,00
29.	aktivierbare Zuwendungen	-100.000,00	0,00	-450.000,00	-525.000,00	-300.000,00	-225.000,00
30.	sonstige Investitionstätigkeit	0,00	0,00	0,00	0,00	0,00	0,00
31.	= Summe der Auszahlungen für Investitionstätigkeit	-110.718,89	0,00	-450.000,00	-525.000,00	-300.000,00	-225.000,00
32.	Saldo aus Investitionstätigkeit	1.349.865,00	867.000,00	500.000,00	-75.000,00	0,00	25.000,00
33.	Finanzmittel-Überschuss/-Fehlbetrag	1.325.090,52	817.300,00	454.600,00	-100.400,00	-25.400,00	-400,00
	Ein-, Auszahlungen aus Finanzierungstätigkeit						
34.	Einz.; Aufn. v. Krediten u. inn. Darl. f. Inv.tätigkeit	0,00	0,00	0,00	0,00	0,00	0,00

Teilfinanzhaushalt Produkt 51100 Räumliche Planungs- und Entwicklungsmaßnahmen

Schüttorf

Nr.	Bezeichnung	Ergebnis 2017	Ansatz 2018	Ansatz 2019	Plan 2020	Plan 2021	Plan 2022
35.	Ausz.; Tilgung v. Krediten u. Rückz. inn. Darl. f. Inv.	0,00	0,00	0,00	0,00	0,00	0,00
36.	Saldo aus Finanzierungstätigkeit	0,00	0,00	0,00	0,00	0,00	0,00
37.	Finanzmittelveränderung	1.325.090,52	817.300,00	454.600,00	-100.400,00	-25.400,00	-400,00

Investitionen Produkt 51100 Räumliche Planungs- und Entwicklungsmaßnahmen							
Schüttorf							
Nr. Bezeichnung	Jahres- ergebnis 2017	Ansatz 2018	Ansatz 2019	Finanzplan 2020	Finanzplan 2021	Finanzplan 2022	
I12-01-014 Eigenanteil Stadtsanierung ab 2012	-50.000,00	0,00	0,00	0,00	0,00	0,00	
19. + Zuwendungen für Investitionstätigkeit	50.000,00	0,00	0,00	0,00	0,00	0,00	
29. - aktivierbare Zuwendungen	100.000,00	0,00	0,00	0,00	0,00	0,00	
I17-01-002 Grundstücksankäufe u. verkäufe 2017 KT 51100	1.399.865,00	0,00	0,00	0,00	0,00	0,00	
21. + Veräußerung von Sachanlagen	1.410.583,89	0,00	0,00	0,00	0,00	0,00	
25. - Erwerb von Grundstücken und Gebäuden	10.718,89	0,00	0,00	0,00	0,00	0,00	
I18-01-002 Grundstücksankäufe u. verkäufe 2018, KT 51100	0,00	867.000,00	0,00	0,00	0,00	0,00	
21. + Veräußerung von Sachanlagen	0,00	867.000,00	0,00	0,00	0,00	0,00	
I19-01-002 Grundstücksankäufe u. verkäufe 2019, KT 51100	0,00	0,00	600.000,00	0,00	0,00	0,00	
21. + Veräußerung von Sachanlagen	0,00	0,00	600.000,00	0,00	0,00	0,00	
I19-01-010 Stadtsanierung - Stadtteil Bahnhofquartier, 19. + Zuwendungen für Investitionstätigkeit	0,00	0,00	-150.000,00	-175.000,00	-100.000,00	-75.000,00	
29. - aktivierbare Zuwendungen	0,00	0,00	300.000,00	350.000,00	200.000,00	150.000,00	
I20-01-002 Grundstücksankäufe u. verkäufe 2020, KT 51100	0,00	0,00	0,00	100.000,00	0,00	0,00	
21. + Veräußerung von Sachanlagen	0,00	0,00	0,00	100.000,00	0,00	0,00	
I21-01-002 Grundstücksankäufe u. -verkäufe 2021, KT 51100	0,00	0,00	0,00	0,00	100.000,00	0,00	
21. + Veräußerung von Sachanlagen	0,00	0,00	0,00	0,00	100.000,00	0,00	
I22-01-002 Grundstücksankäufe u. -verkäufe 2022, KT 51100	0,00	0,00	0,00	0,00	0,00	100.000,00	
21. + Veräußerung von Sachanlagen	0,00	0,00	0,00	0,00	0,00	100.000,00	

Produktbeschreibung Produkt 52100 Bauverwaltung	
Schüttorf	
Produktbereich	5 Gestaltung der Umwelt
Produktgruppe	521 Bau- und Grundstücksordnung
Produkt	52100 Bauverwaltung
Verantwortliche Organisationseinheit	Verantwortliche Person(en)
Bauwesen und Liegenschaften	Dieter Salewski Rudolf Nibbrig (Vertretung)
Gremien	
Verwaltungsausschuss, Stadtrat	
Kurzbeschreibung	
Bauverwaltung Stadt	
Allgemeine Ziele	
Weiterleitung der Bauanträge innerhalb der gesetzlichen Frist. Bei Bedarf erfolgt eine ausführliche Beratung z. B. von Bauantragstellern und Eigentümern.	
Erläuterungen	
<p>Bearbeitung von Bauanträgen und die Beratung von zukünftigen Bauherren, Erteilung des Einvernehmens nach § 36 BauGB, Stellungnahmen zur Ver- und Entsorgung und Überprüfung der Übereinstimmung des Bauvorhabens mit den Darstellungen des Flächennutzungsplanes bzw. Bebauungsplanes. Neben Auskünften aus dem Liegenschaftskataster wird auch die Vergabe von Hausnummern vorgenommen.</p> <p>Erträge/Aufwendungen fallen hier nur im Zusammenhang mit Ausschreibungen an.</p>	
Zielgruppe	
Einwohner/innen der Stadt	
Auftragsgrundlage	
BauGB, NBauO, Flächennutzungsplan, Bebauungspläne, versch. Satzungen	

Teilergebnishaushalt Produkt 52100 Bauverwaltung							
Schüttorf							
Nr.	Bezeichnung	Ergebnis 2017	Ansatz 2018	Ansatz 2019	Plan 2020	Plan 2021	Plan 2022
	Ordentliche Erträge						
1.	Steuern und ähnliche Abgaben	0,00	0,00	0,00	0,00	0,00	0,00
2.	Zuwendungen und allgemeine Umlagen	0,00	0,00	0,00	0,00	0,00	0,00
3.	Auflösungserträge aus Sonderposten	0,00	0,00	0,00	0,00	0,00	0,00
4.	sonstige Transfererträge	0,00	0,00	0,00	0,00	0,00	0,00
5.	öffentlich-rechtliche Entgelte	-3.415,00	-3.000,00	-3.500,00	-3.500,00	-3.500,00	-3.500,00
6.	privatrechtliche Entgelte	0,00	0,00	0,00	0,00	0,00	0,00
7.	Kostenerstattungen u. Kostenumlagen	0,00	0,00	0,00	0,00	0,00	0,00
8.	Zinsen und ähnliche Finanzerträge	0,00	0,00	0,00	0,00	0,00	0,00
9.	aktivierungsfähige Eigenleistungen	0,00	0,00	0,00	0,00	0,00	0,00
10.	Bestandsveränderungen	0,00	0,00	0,00	0,00	0,00	0,00
11.	sonstige ordentliche Erträge	0,00	0,00	0,00	0,00	0,00	0,00
12.	= Summe ordentliche Erträge	-3.415,00	-3.000,00	-3.500,00	-3.500,00	-3.500,00	-3.500,00
	Ordentliche Aufwendungen						
13.	Personalaufwendungen	0,00	0,00	0,00	0,00	0,00	0,00
14.	Versorgungsaufwendungen	0,00	0,00	0,00	0,00	0,00	0,00
15.	Aufwendungen für Sach- u. Dienstleistungen	0,00	0,00	0,00	0,00	0,00	0,00
16.	Abschreibungen	0,00	0,00	0,00	0,00	0,00	0,00
17.	Zinsen und ähnliche Aufwendungen	0,00	0,00	0,00	0,00	0,00	0,00
18.	Transferaufwendungen	0,00	0,00	0,00	0,00	0,00	0,00
19.	sonstige ordentliche Aufwendungen	40,00	400,00	400,00	400,00	400,00	400,00
20.	= Summe ordentliche Aufwendungen	40,00	400,00	400,00	400,00	400,00	400,00
21.	ordentliches Ergebnis	-3.375,00	-2.600,00	-3.100,00	-3.100,00	-3.100,00	-3.100,00
22.	außerordentliche Erträge	0,00	0,00	0,00	0,00	0,00	0,00
23.	außerordentliche Aufwendungen	0,00	0,00	0,00	0,00	0,00	0,00
24.	außerordentliches Ergebnis	0,00	0,00	0,00	0,00	0,00	0,00
25.	Jahresergebnis	-3.375,00	-2.600,00	-3.100,00	-3.100,00	-3.100,00	-3.100,00
26.	Erträge aus internen Leistungsbeziehungen	0,00	0,00	0,00	0,00	0,00	0,00
27.	Aufwendungen aus internen Leistungsbeziehungen	0,00	0,00	0,00	0,00	0,00	0,00
28.	Saldo aus internen Leistungsbeziehungen	0,00	0,00	0,00	0,00	0,00	0,00
29.	Ergebnis unter Berücksichtigung der internen Leistungsbeziehung	-3.375,00	-2.600,00	-3.100,00	-3.100,00	-3.100,00	-3.100,00

Teilfinanzhaushalt Produkt 52100 Bauverwaltung							
Schüttorf							
Nr.	Bezeichnung	Ergebnis 2017	Ansatz 2018	Ansatz 2019	Plan 2020	Plan 2021	Plan 2022
	Einzahlungen aus laufender Verwaltungstätigkeit						
1.	Steuern und ähnliche Abgaben	0,00	0,00	0,00	0,00	0,00	0,00
2.	Zuwendungen und allgemeine Umlagen	0,00	0,00	0,00	0,00	0,00	0,00
3.	sonstige Transfereinzahlungen	0,00	0,00	0,00	0,00	0,00	0,00
4.	öffentlich-rechtliche Entgelte	3.485,00	3.000,00	3.500,00	3.500,00	3.500,00	3.500,00
5.	privatrechtliche Entgelte	0,00	0,00	0,00	0,00	0,00	0,00
6.	Kostenerstattungen u. Kostenumlagen	0,00	0,00	0,00	0,00	0,00	0,00
7.	Zinsen und ähnliche Einzahlungen	0,00	0,00	0,00	0,00	0,00	0,00
8.	Einzahl. a. d. Veräußerung geringw. Vermögensg.	0,00	0,00	0,00	0,00	0,00	0,00
9.	sonstige haushaltswirksame Einzahlungen	0,00	0,00	0,00	0,00	0,00	0,00
10.	= Summe der Einzahlungen aus lfd. Verwaltungstätigkeit	3.485,00	3.000,00	3.500,00	3.500,00	3.500,00	3.500,00
	Auszahlungen aus lfd. Verwaltungstätigkeit						
11.	Personalauszahlungen	0,00	0,00	0,00	0,00	0,00	0,00
12.	Versorgungsauszahlungen	0,00	0,00	0,00	0,00	0,00	0,00
13.	Auszahl. f. Sach- und Dienstleist. u.ger.Verm.	0,00	0,00	0,00	0,00	0,00	0,00
14.	Zinsen und ähnliche Auszahlungen	0,00	0,00	0,00	0,00	0,00	0,00
15.	Transferauszahlungen	0,00	0,00	0,00	0,00	0,00	0,00
16.	sonstige haushaltswirksame Auszahlungen	-40,00	-400,00	-400,00	-400,00	-400,00	-400,00
17.	= Summe der Auszahlungen aus lfd. Verwaltungstätigkeit	-40,00	-400,00	-400,00	-400,00	-400,00	-400,00
18.	Saldo aus lfd. Verwaltungstätigkeit	3.445,00	2.600,00	3.100,00	3.100,00	3.100,00	3.100,00
	Einzahlungen für Investitionstätigkeit						
19.	Zuwendungen für Investitionstätigkeit	0,00	0,00	0,00	0,00	0,00	0,00
20.	Beiträge u. ä. Entgelte f. Investitionstätigkeit	0,00	0,00	0,00	0,00	0,00	0,00
21.	Veräußerung von Sachvermögen	0,00	0,00	0,00	0,00	0,00	0,00
22.	Veräußerung von Finanzvermögensanlagen	0,00	0,00	0,00	0,00	0,00	0,00
23.	sonstige Investitionstätigkeit	0,00	0,00	0,00	0,00	0,00	0,00
24.	= Summe der Einzahlungen aus Investitionstätigkeit	0,00	0,00	0,00	0,00	0,00	0,00
	Auszahlungen für Investitionstätigkeit						
25.	Erwerb von Grundstücken und Gebäuden	0,00	0,00	0,00	0,00	0,00	0,00
26.	Baumaßnahmen	0,00	0,00	0,00	0,00	0,00	0,00
27.	Erwerb von beweglichem Sachvermögen	0,00	0,00	0,00	0,00	0,00	0,00
28.	Erwerb von Finanzvermögensanlagen	0,00	0,00	0,00	0,00	0,00	0,00
29.	aktivierbare Zuwendungen	0,00	0,00	0,00	0,00	0,00	0,00
30.	sonstige Investitionstätigkeit	0,00	0,00	0,00	0,00	0,00	0,00
31.	= Summe der Auszahlungen für Investitionstätigkeit	0,00	0,00	0,00	0,00	0,00	0,00
32.	Saldo aus Investitionstätigkeit	0,00	0,00	0,00	0,00	0,00	0,00
33.	Finanzmittel-Überschuss/-Fehlbetrag	3.445,00	2.600,00	3.100,00	3.100,00	3.100,00	3.100,00
	Ein-, Auszahlungen aus Finanzierungstätigkeit						
34.	Einz.; Aufn. v. Krediten u. inn. Darl. f. Inv.tätigkeit	0,00	0,00	0,00	0,00	0,00	0,00

Teilfinanzhaushalt Produkt 52100 Bauverwaltung							
Schüttorf							
Nr.	Bezeichnung	Ergebnis 2017	Ansatz 2018	Ansatz 2019	Plan 2020	Plan 2021	Plan 2022
35.	Ausz.; Tilgung v. Krediten u. Rückz. inn. Darl. f. Inv.	0,00	0,00	0,00	0,00	0,00	0,00
36.	Saldo aus Finanzierungstätigkeit	0,00	0,00	0,00	0,00	0,00	0,00
37.	Finanzmittelveränderung	3.445,00	2.600,00	3.100,00	3.100,00	3.100,00	3.100,00

Produktbeschreibung Produkt 52220 Grunderwerb zur Weiterveräußerung (Bauland), Eigener Wohnungsbau Schüttorf	
Produktbereich 5 Produktgruppe 522 Produkt 52220	Gestaltung der Umwelt Wohnbauförderung Grunderwerb zur Weiterveräußerung (Bauland), Eigener Wohnungsbau
Verantwortliche Organisationseinheit Bauwesen und Liegenschaften	Verantwortliche Person(en) Claudia Schrader
Gremien	
Planungs- und Umweltausschuss, Verwaltungsausschuss und Stadtrat	
Kurzbeschreibung	
Bereitstellung von Wohnbauland in der Stadt Schüttorf	
Allgemeine Ziele	
Bereitstellung von attraktiven Wohnbauflächen	
Erläuterungen	
Unter dieses Produkt fallen insbesondere der Erwerb von Grundstücken für die Ausweisung neuer Baugebiete und der Weiterverkauf als Bauland	
Zielgruppe	
Einwohner/innen und Bauwillige	
Auftragsgrundlage	
Ratsbeschlüsse	

Teilergebnishaushalt Produkt 52220 Grunderwerb zur Weiterveräußerung (Bauland), Eigener Wohnungsbau

Schüttorf

Nr.	Bezeichnung	Ergebnis 2017	Ansatz 2018	Ansatz 2019	Plan 2020	Plan 2021	Plan 2022
	Ordentliche Erträge						
1.	Steuern und ähnliche Abgaben	0,00	0,00	0,00	0,00	0,00	0,00
2.	Zuwendungen und allgemeine Umlagen	0,00	0,00	0,00	0,00	0,00	0,00
3.	Auflösungserträge aus Sonderposten	0,00	0,00	0,00	0,00	0,00	0,00
4.	sonstige Transfererträge	0,00	0,00	0,00	0,00	0,00	0,00
5.	öffentlich-rechtliche Entgelte	0,00	0,00	0,00	0,00	0,00	0,00
6.	privatrechtliche Entgelte	0,00	0,00	0,00	0,00	0,00	0,00
7.	Kostenerstattungen u. Kostenumlagen	0,00	0,00	0,00	0,00	0,00	0,00
8.	Zinsen und ähnliche Finanzerträge	0,00	0,00	0,00	0,00	0,00	0,00
9.	aktivierungsfähige Eigenleistungen	0,00	0,00	0,00	0,00	0,00	0,00
10.	Bestandsveränderungen	0,00	0,00	0,00	0,00	0,00	0,00
11.	sonstige ordentliche Erträge	0,00	0,00	0,00	0,00	0,00	0,00
12.	= Summe ordentliche Erträge	0,00	0,00	0,00	0,00	0,00	0,00
	Ordentliche Aufwendungen						
13.	Personalaufwendungen	0,00	0,00	0,00	0,00	0,00	0,00
14.	Versorgungsaufwendungen	0,00	0,00	0,00	0,00	0,00	0,00
15.	Aufwendungen für Sach- u. Dienstleistungen	0,00	0,00	0,00	0,00	0,00	0,00
16.	Abschreibungen	0,00	0,00	0,00	0,00	0,00	0,00
17.	Zinsen und ähnliche Aufwendungen	0,00	0,00	0,00	0,00	0,00	0,00
18.	Transferaufwendungen	0,00	0,00	0,00	0,00	0,00	0,00
19.	sonstige ordentliche Aufwendungen	0,00	0,00	0,00	0,00	0,00	0,00
20.	= Summe ordentliche Aufwendungen	0,00	0,00	0,00	0,00	0,00	0,00
21.	ordentliches Ergebnis	0,00	0,00	0,00	0,00	0,00	0,00
22.	außerordentliche Erträge	-1.020,00	-400.000,00	-450.000,00	0,00	0,00	0,00
23.	außerordentliche Aufwendungen	0,00	0,00	0,00	0,00	0,00	0,00
24.	außerordentliches Ergebnis	-1.020,00	-400.000,00	-450.000,00	0,00	0,00	0,00
25.	Jahresergebnis	-1.020,00	-400.000,00	-450.000,00	0,00	0,00	0,00
26.	Erträge aus internen Leistungsbeziehungen	0,00	0,00	0,00	0,00	0,00	0,00
27.	Aufwendungen aus internen Leistungsbeziehungen	0,00	0,00	0,00	0,00	0,00	0,00
28.	Saldo aus internen Leistungsbeziehungen	0,00	0,00	0,00	0,00	0,00	0,00
29.	Ergebnis unter Berücksichtigung der internen Leistungsbeziehung	-1.020,00	-400.000,00	-450.000,00	0,00	0,00	0,00

Teilfinanzhaushalt Produkt 52220 Grunderwerb zur Weiterveräußerung (Bauland), Eigener Wohnungsbau Schüttorf							
Nr.	Bezeichnung	Ergebnis 2017	Ansatz 2018	Ansatz 2019	Plan 2020	Plan 2021	Plan 2022
	Einzahlungen aus laufender Verwaltungstätigkeit						
1.	Steuern und ähnliche Abgaben	0,00	0,00	0,00	0,00	0,00	0,00
2.	Zuwendungen und allgemeine Umlagen	0,00	0,00	0,00	0,00	0,00	0,00
3.	sonstige Transfereinzahlungen	0,00	0,00	0,00	0,00	0,00	0,00
4.	öffentlich-rechtliche Entgelte	0,00	0,00	0,00	0,00	0,00	0,00
5.	privatrechtliche Entgelte	0,00	0,00	0,00	0,00	0,00	0,00
6.	Kostenerstattungen u. Kostenumlagen	0,00	0,00	0,00	0,00	0,00	0,00
7.	Zinsen und ähnliche Einzahlungen	0,00	0,00	0,00	0,00	0,00	0,00
8.	Einzahl. a. d. Veräußerung geringw. Vermögensg.	0,00	0,00	0,00	0,00	0,00	0,00
9.	sonstige haushaltswirksame Einzahlungen	0,00	0,00	0,00	0,00	0,00	0,00
10.	= Summe der Einzahlungen aus lfd. Verwaltungstätigkeit	0,00	0,00	0,00	0,00	0,00	0,00
	Auszahlungen aus lfd. Verwaltungstätigkeit						
11.	Personalauszahlungen	0,00	0,00	0,00	0,00	0,00	0,00
12.	Versorgungsauszahlungen	0,00	0,00	0,00	0,00	0,00	0,00
13.	Auszahl. f. Sach- und Dienstleist. u. ger. Verm.	0,00	0,00	0,00	0,00	0,00	0,00
14.	Zinsen und ähnliche Auszahlungen	0,00	0,00	0,00	0,00	0,00	0,00
15.	Transferauszahlungen	0,00	0,00	0,00	0,00	0,00	0,00
16.	sonstige haushaltswirksame Auszahlungen	0,00	0,00	0,00	0,00	0,00	0,00
17.	= Summe der Auszahlungen aus lfd. Verwaltungstätigkeit	0,00	0,00	0,00	0,00	0,00	0,00
18.	Saldo aus lfd. Verwaltungstätigkeit	0,00	0,00	0,00	0,00	0,00	0,00
	Einzahlungen für Investitionstätigkeit						
19.	Zuwendungen für Investitionstätigkeit	0,00	0,00	0,00	0,00	0,00	0,00
20.	Beiträge u. ä. Entgelte f. Investitionstätigkeit	0,00	0,00	0,00	0,00	0,00	0,00
21.	Veräußerung von Sachvermögen	51.563,25	1.200.000,00	2.150.000,00	200.000,00	150.000,00	150.000,00
22.	Veräußerung von Finanzvermögensanlagen	0,00	0,00	0,00	0,00	0,00	0,00
23.	sonstige Investitionstätigkeit	0,00	0,00	0,00	0,00	0,00	0,00
24.	= Summe der Einzahlungen aus Investitionstätigkeit	51.563,25	1.200.000,00	2.150.000,00	200.000,00	150.000,00	150.000,00
	Auszahlungen für Investitionstätigkeit						
25.	Erwerb von Grundstücken und Gebäuden	0,00	0,00	0,00	0,00	0,00	0,00
26.	Baumaßnahmen	0,00	0,00	0,00	0,00	0,00	0,00
27.	Erwerb von beweglichem Sachvermögen	0,00	0,00	0,00	0,00	0,00	0,00
28.	Erwerb von Finanzvermögensanlagen	0,00	0,00	0,00	0,00	0,00	0,00
29.	aktivierbare Zuwendungen	0,00	0,00	0,00	0,00	0,00	0,00
30.	sonstige Investitionstätigkeit	0,00	0,00	0,00	0,00	0,00	0,00
31.	= Summe der Auszahlungen für Investitionstätigkeit	0,00	0,00	0,00	0,00	0,00	0,00
32.	Saldo aus Investitionstätigkeit	51.563,25	1.200.000,00	2.150.000,00	200.000,00	150.000,00	150.000,00
33.	Finanzmittel-Überschuss/ -Fehlbetrag	51.563,25	1.200.000,00	2.150.000,00	200.000,00	150.000,00	150.000,00
	Ein-, Auszahlungen aus Finanzierungstätigkeit						

Teilfinanzhaushalt Produkt 52220 Grunderwerb zur Weiterveräußerung (Bauland),
Eigener Wohnungsbau

Schüttorf

Nr.	Bezeichnung	Ergebnis 2017	Ansatz 2018	Ansatz 2019	Plan 2020	Plan 2021	Plan 2022
34.	Einz.; Aufn. v. Krediten u. inn. Darl. f. Inv.tätigkeit	0,00	0,00	0,00	0,00	0,00	0,00
35.	Ausz.; Tilgung v. Krediten u. Rückz. inn. Darl. f. Inv.	0,00	0,00	0,00	0,00	0,00	0,00
36.	Saldo aus Finanzierungstätigkeit	0,00	0,00	0,00	0,00	0,00	0,00
37.	Finanzmittelveränderung	51.563,25	1.200.000,00	2.150.000,00	200.000,00	150.000,00	150.000,00

Investitionen Produkt 52220 Grunderwerb zur Weiterveräußerung (Bauland), Eigener Wohnungsbau Schüttorf							
Nr. Bezeichnung	Jahres- ergebnis 2017	Ansatz 2018	Ansatz 2019	Finanzplan 2020	Finanzplan 2021	Finanzplan 2022	
I17-01-003 Grundstücksankäufe u. verkäufe 2017 KT 52220	51.563,25	0,00	0,00	0,00	0,00	0,00	
21. + Veräußerung von Sachanlagen	51.563,25	0,00	0,00	0,00	0,00	0,00	
I18-01-003 Grundstücksankäufe u. verkäufe 2018, KT 52220	0,00	1.200.000,00	0,00	0,00	0,00	0,00	
21. + Veräußerung von Sachanlagen	0,00	1.200.000,00	0,00	0,00	0,00	0,00	
I19-01-003 Grundstücksankäufe u. verkäufe 2019, KT 52220	0,00	0,00	1.700.000,00	0,00	0,00	0,00	
21. + Veräußerung von Sachanlagen	0,00	0,00	1.700.000,00	0,00	0,00	0,00	
I20-01-003 Grundstücksankäufe u. verkäufe 2020, KT 52220	0,00	0,00	0,00	200.000,00	0,00	0,00	
21. + Veräußerung von Sachanlagen	0,00	0,00	0,00	200.000,00	0,00	0,00	
I21-01-003 Grundstücksankäufe u. -verkäufe 2021, KT 52220	0,00	0,00	0,00	0,00	150.000,00	0,00	
21. + Veräußerung von Sachanlagen	0,00	0,00	0,00	0,00	150.000,00	0,00	
I22-01-003 Grundstücksankäufe u. -verkäufe, KT 52220	0,00	0,00	0,00	0,00	0,00	150.000,00	
21. + Veräußerung von Sachanlagen	0,00	0,00	0,00	0,00	0,00	150.000,00	

Produktbeschreibung Produkt 52300 Denkmalschutz und -pflege	
Schüttorf	
Produktbereich	5 Gestaltung der Umwelt
Produktgruppe	523 Denkmalschutz und -pflege
Produkt	52300 Denkmalschutz und -pflege
Verantwortliche Organisationseinheit	Verantwortliche Person(en)
Bauwesen und Liegenschaften	Dieter Salewski
Kurzbeschreibung	
Unterhaltung der Baudenkmäler im Bereich der Stadt, in erster Linie der historischen Stadtmauer	
Allgemeine Ziele	
Schutz, Pflege und Überwachung der Zustände von Bau- und Kulturdenkmälern bzw. Abwendung der Gefährdung von Kulturdenkmälern	
Erläuterungen	
Die historische Stadtmauer und auch sonst. Baudenkmale wie der histor. Feuerlöschbrunnen sind laufend zu unterhalten, um den baulichen Zustand für die nachfolgenden Generationen zu sichern.	
Zielgruppe	
Eigentümer der Kulturdenkmäler	

Teilergebnishaushalt Produkt 52300 Denkmalschutz und -pflege							
Schüttorf							
Nr.	Bezeichnung	Ergebnis 2017	Ansatz 2018	Ansatz 2019	Plan 2020	Plan 2021	Plan 2022
	Ordentliche Erträge						
1.	Steuern und ähnliche Abgaben	0,00	0,00	0,00	0,00	0,00	0,00
2.	Zuwendungen und allgemeine Umlagen	0,00	0,00	0,00	0,00	0,00	0,00
3.	Auflösungserträge aus Sonderposten	0,00	0,00	0,00	0,00	0,00	0,00
4.	sonstige Transfererträge	0,00	0,00	0,00	0,00	0,00	0,00
5.	öffentlich-rechtliche Entgelte	0,00	0,00	0,00	0,00	0,00	0,00
6.	privatrechtliche Entgelte	0,00	0,00	0,00	0,00	0,00	0,00
7.	Kostenerstattungen u. Kostenumlagen	0,00	0,00	0,00	0,00	0,00	0,00
8.	Zinsen und ähnliche Finanzerträge	0,00	0,00	0,00	0,00	0,00	0,00
9.	aktivierungsfähige Eigenleistungen	0,00	0,00	0,00	0,00	0,00	0,00
10.	Bestandsveränderungen	0,00	0,00	0,00	0,00	0,00	0,00
11.	sonstige ordentliche Erträge	0,00	0,00	0,00	0,00	0,00	0,00
12.	= Summe ordentliche Erträge	0,00	0,00	0,00	0,00	0,00	0,00
	Ordentliche Aufwendungen						
13.	Personalaufwendungen	0,00	0,00	0,00	0,00	0,00	0,00
14.	Versorgungsaufwendungen	0,00	0,00	0,00	0,00	0,00	0,00
15.	Aufwendungen für Sach- u. Dienstleistungen	65,60	66.000,00	57.000,00	1.000,00	1.000,00	1.000,00
16.	Abschreibungen	0,00	0,00	0,00	0,00	0,00	0,00
17.	Zinsen und ähnliche Aufwendungen	0,00	0,00	0,00	0,00	0,00	0,00
18.	Transferaufwendungen	0,00	0,00	0,00	0,00	0,00	0,00
19.	sonstige ordentliche Aufwendungen	0,00	0,00	0,00	0,00	0,00	0,00
20.	= Summe ordentliche Aufwendungen	65,60	66.000,00	57.000,00	1.000,00	1.000,00	1.000,00
21.	ordentliches Ergebnis	65,60	66.000,00	57.000,00	1.000,00	1.000,00	1.000,00
22.	außerordentliche Erträge	0,00	0,00	0,00	0,00	0,00	0,00
23.	außerordentliche Aufwendungen	0,00	0,00	0,00	0,00	0,00	0,00
24.	außerordentliches Ergebnis	0,00	0,00	0,00	0,00	0,00	0,00
25.	Jahresergebnis	65,60	66.000,00	57.000,00	1.000,00	1.000,00	1.000,00
26.	Erträge aus internen Leistungsbeziehungen	0,00	0,00	0,00	0,00	0,00	0,00
27.	Aufwendungen aus internen Leistungsbeziehungen	1.310,65	2.000,00	2.300,00	2.300,00	2.300,00	2.300,00
28.	Saldo aus internen Leistungsbeziehungen	1.310,65	2.000,00	2.300,00	2.300,00	2.300,00	2.300,00
29.	Ergebnis unter Berücksichtigung der internen Leistungsbeziehung	1.376,25	68.000,00	59.300,00	3.300,00	3.300,00	3.300,00

Teilfinanzhaushalt Produkt 52300 Denkmalschutz und -pflege							
Schüttorf							
Nr.	Bezeichnung	Ergebnis 2017	Ansatz 2018	Ansatz 2019	Plan 2020	Plan 2021	Plan 2022
	Einzahlungen aus laufender Verwaltungstätigkeit						
1.	Steuern und ähnliche Abgaben	0,00	0,00	0,00	0,00	0,00	0,00
2.	Zuwendungen und allgemeine Umlagen	0,00	0,00	0,00	0,00	0,00	0,00
3.	sonstige Transfereinzahlungen	0,00	0,00	0,00	0,00	0,00	0,00
4.	öffentlich-rechtliche Entgelte	0,00	0,00	0,00	0,00	0,00	0,00
5.	privatrechtliche Entgelte	0,00	0,00	0,00	0,00	0,00	0,00
6.	Kostenerstattungen u. Kostenumlagen	0,00	0,00	0,00	0,00	0,00	0,00
7.	Zinsen und ähnliche Einzahlungen	0,00	0,00	0,00	0,00	0,00	0,00
8.	Einzahl. a. d. Veräußerung geringw. Vermögensg.	0,00	0,00	0,00	0,00	0,00	0,00
9.	sonstige haushaltswirksame Einzahlungen	0,00	0,00	0,00	0,00	0,00	0,00
10.	= Summe der Einzahlungen aus lfd. Verwaltungstätigkeit	0,00	0,00	0,00	0,00	0,00	0,00
	Auszahlungen aus lfd. Verwaltungstätigkeit						
11.	Personalauszahlungen	0,00	0,00	0,00	0,00	0,00	0,00
12.	Versorgungsauszahlungen	0,00	0,00	0,00	0,00	0,00	0,00
13.	Auszahl. f. Sach- und Dienstleist. u. ger. Verm.	-65,60	-66.000,00	-57.000,00	-1.000,00	-1.000,00	-1.000,00
14.	Zinsen und ähnliche Auszahlungen	0,00	0,00	0,00	0,00	0,00	0,00
15.	Transferauszahlungen	0,00	0,00	0,00	0,00	0,00	0,00
16.	sonstige haushaltswirksame Auszahlungen	0,00	0,00	0,00	0,00	0,00	0,00
17.	= Summe der Auszahlungen aus lfd. Verwaltungstätigkeit	-65,60	-66.000,00	-57.000,00	-1.000,00	-1.000,00	-1.000,00
18.	Saldo aus lfd. Verwaltungstätigkeit	-65,60	-66.000,00	-57.000,00	-1.000,00	-1.000,00	-1.000,00
	Einzahlungen für Investitionstätigkeit						
19.	Zuwendungen für Investitionstätigkeit	0,00	0,00	0,00	0,00	0,00	0,00
20.	Beiträge u. ä. Entgelte f. Investitionstätigkeit	0,00	0,00	0,00	0,00	0,00	0,00
21.	Veräußerung von Sachvermögen	0,00	0,00	0,00	0,00	0,00	0,00
22.	Veräußerung von Finanzvermögensanlagen	0,00	0,00	0,00	0,00	0,00	0,00
23.	sonstige Investitionstätigkeit	0,00	0,00	0,00	0,00	0,00	0,00
24.	= Summe der Einzahlungen aus Investitionstätigkeit	0,00	0,00	0,00	0,00	0,00	0,00
	Auszahlungen für Investitionstätigkeit						
25.	Erwerb von Grundstücken und Gebäuden	0,00	0,00	0,00	0,00	0,00	0,00
26.	Baumaßnahmen	0,00	0,00	0,00	0,00	0,00	0,00
27.	Erwerb von beweglichem Sachvermögen	0,00	0,00	-50.000,00	0,00	0,00	0,00
28.	Erwerb von Finanzvermögensanlagen	0,00	0,00	0,00	0,00	0,00	0,00
29.	aktivierbare Zuwendungen	0,00	0,00	0,00	0,00	0,00	0,00
30.	sonstige Investitionstätigkeit	0,00	0,00	0,00	0,00	0,00	0,00
31.	= Summe der Auszahlungen für Investitionstätigkeit	0,00	0,00	-50.000,00	0,00	0,00	0,00
32.	Saldo aus Investitionstätigkeit	0,00	0,00	-50.000,00	0,00	0,00	0,00
33.	Finanzmittel-Überschuss/-Fehlbetrag	-65,60	-66.000,00	-107.000,00	-1.000,00	-1.000,00	-1.000,00
	Ein-, Auszahlungen aus Finanzierungstätigkeit						
34.	Einz.; Aufn. v. Krediten u. inn. Darl. f. Inv.tätigkeit	0,00	0,00	0,00	0,00	0,00	0,00

Teilfinanzhaushalt Produkt 52300 Denkmalschutz und -pflege

Schüttorf

Nr.	Bezeichnung	Ergebnis 2017	Ansatz 2018	Ansatz 2019	Plan 2020	Plan 2021	Plan 2022
35.	Ausz.; Tilgung v. Krediten u. Rückz. inn. Darl. f. Inv.	0,00	0,00	0,00	0,00	0,00	0,00
36.	Saldo aus Finanzierungstätigkeit	0,00	0,00	0,00	0,00	0,00	0,00
37.	Finanzmittelveränderung	-65,60	-66.000,00	-107.000,00	-1.000,00	-1.000,00	-1.000,00

Investitionen Produkt 52300 Denkmalschutz und -pflege							
Schüttorf							
Nr. Bezeichnung	Jahres- ergebnis 2017	Ansatz 2018	Ansatz 2019	Finanzplan 2020	Finanzplan 2021	Finanzplan 2022	
I19-01-013 Beleuchtung der Stadtmauer	0,00	0,00	-50.000,00	0,00	0,00	0,00	
27. - Erwerb von beweglichem Sachvermögen	0,00	0,00	50.000,00	0,00	0,00	0,00	

Produktbeschreibung Produkt 53810 Bau, Unterhaltung u. Betrieb von Abwasserkanälen, Bedürfnisanstalten u. dgl. Schüttorf	
Produktbereich 5 Produktgruppe 538 Produkt 53810	Gestaltung der Umwelt Abwasserbeseitigung Bau, Unterhaltung u. Betrieb von Abwasserkanälen, Bedürfnisanstalten u. dgl.
Verantwortliche Organisationseinheit Bauwesen und Liegenschaften	Verantwortliche Person(en) Rudolf Nibbrig
Kurzbeschreibung Vorhaltung einer öffentlichen WC-Anlage	
Erläuterungen Die Stadt unterhält an der Färberstraße in der Innenstadt eine öffentliche WC-Anlage, die jederzeit allen Einwohnern, Touristen und sonstigen Durchreisenden zur Verfügung steht.	
Zielgruppe Einwohner/innen, Touristen, Durchreisende	
Auftragsgrundlage Politischer Beschluss, freiwillige Leistung im Rahmen der Daseinsvorsorge	

Teilergebnishaushalt Produkt 53810 Bau, Unterhaltung u. Betrieb von Abwasserkanälen,
Bedürfnisanstalten u. dgl.

Schüttorf

Nr.	Bezeichnung	Ergebnis 2017	Ansatz 2018	Ansatz 2019	Plan 2020	Plan 2021	Plan 2022
	Ordentliche Erträge						
1.	Steuern und ähnliche Abgaben	0,00	0,00	0,00	0,00	0,00	0,00
2.	Zuwendungen und allgemeine Umlagen	0,00	0,00	0,00	0,00	0,00	0,00
3.	Auflösungserträge aus Sonderposten	-753,84	-800,00	-800,00	-800,00	-800,00	-800,00
4.	sonstige Transfererträge	0,00	0,00	0,00	0,00	0,00	0,00
5.	öffentlich-rechtliche Entgelte	0,00	0,00	0,00	0,00	0,00	0,00
6.	privatrechtliche Entgelte	0,00	0,00	0,00	0,00	0,00	0,00
7.	Kostenerstattungen u. Kostenumlagen	0,00	0,00	0,00	0,00	0,00	0,00
8.	Zinsen und ähnliche Finanzerträge	0,00	0,00	0,00	0,00	0,00	0,00
9.	aktivierungsfähige Eigenleistungen	0,00	0,00	0,00	0,00	0,00	0,00
10.	Bestandsveränderungen	0,00	0,00	0,00	0,00	0,00	0,00
11.	sonstige ordentliche Erträge	0,00	0,00	0,00	0,00	0,00	0,00
12.	= Summe ordentliche Erträge	-753,84	-800,00	-800,00	-800,00	-800,00	-800,00
	Ordentliche Aufwendungen						
13.	Personalaufwendungen	0,00	0,00	0,00	0,00	0,00	0,00
14.	Versorgungsaufwendungen	0,00	0,00	0,00	0,00	0,00	0,00
15.	Aufwendungen für Sach- u. Dienstleistungen	7.379,24	9.100,00	9.000,00	9.200,00	9.300,00	9.400,00
16.	Abschreibungen	1.256,40	1.300,00	1.300,00	1.300,00	1.300,00	1.300,00
17.	Zinsen und ähnliche Aufwendungen	0,00	0,00	0,00	0,00	0,00	0,00
18.	Transferaufwendungen	0,00	0,00	0,00	0,00	0,00	0,00
19.	sonstige ordentliche Aufwendungen	0,00	0,00	0,00	0,00	0,00	0,00
20.	= Summe ordentliche Aufwendungen	8.635,64	10.400,00	10.300,00	10.500,00	10.600,00	10.700,00
21.	ordentliches Ergebnis	7.881,80	9.600,00	9.500,00	9.700,00	9.800,00	9.900,00
22.	außerordentliche Erträge	0,00	0,00	0,00	0,00	0,00	0,00
23.	außerordentliche Aufwendungen	0,00	0,00	0,00	0,00	0,00	0,00
24.	außerordentliches Ergebnis	0,00	0,00	0,00	0,00	0,00	0,00
25.	Jahresergebnis	7.881,80	9.600,00	9.500,00	9.700,00	9.800,00	9.900,00
26.	Erträge aus internen Leistungsbeziehungen	0,00	0,00	0,00	0,00	0,00	0,00
27.	Aufwendungen aus internen Leistungsbeziehungen	0,00	300,00	0,00	0,00	0,00	0,00
28.	Saldo aus internen Leistungsbeziehungen	0,00	300,00	0,00	0,00	0,00	0,00
29.	Ergebnis unter Berücksichtigung der internen Leistungsbeziehung	7.881,80	9.900,00	9.500,00	9.700,00	9.800,00	9.900,00

Teilfinanzhaushalt Produkt 53810 Bau, Unterhaltung u. Betrieb von Abwasserkanälen, Bedürfnisanstalten u. dgl.

Schüttorf

Nr.	Bezeichnung	Ergebnis 2017	Ansatz 2018	Ansatz 2019	Plan 2020	Plan 2021	Plan 2022
	Einzahlungen aus laufender Verwaltungstätigkeit						
1.	Steuern und ähnliche Abgaben	0,00	0,00	0,00	0,00	0,00	0,00
2.	Zuwendungen und allgemeine Umlagen	0,00	0,00	0,00	0,00	0,00	0,00
3.	sonstige Transfereinzahlungen	0,00	0,00	0,00	0,00	0,00	0,00
4.	öffentlich-rechtliche Entgelte	0,00	0,00	0,00	0,00	0,00	0,00
5.	privatrechtliche Entgelte	0,00	0,00	0,00	0,00	0,00	0,00
6.	Kostenerstattungen u. Kostenumlagen	0,00	0,00	0,00	0,00	0,00	0,00
7.	Zinsen und ähnliche Einzahlungen	0,00	0,00	0,00	0,00	0,00	0,00
8.	Einzahl. a. d. Veräußerung geringw. Vermögensg.	0,00	0,00	0,00	0,00	0,00	0,00
9.	sonstige haushaltswirksame Einzahlungen	0,00	0,00	0,00	0,00	0,00	0,00
10.	= Summe der Einzahlungen aus lfd. Verwaltungstätigkeit	0,00	0,00	0,00	0,00	0,00	0,00
	Auszahlungen aus lfd. Verwaltungstätigkeit						
11.	Personalauszahlungen	0,00	0,00	0,00	0,00	0,00	0,00
12.	Versorgungsauszahlungen	0,00	0,00	0,00	0,00	0,00	0,00
13.	Auszahl. f. Sach- und Dienstleist. u. ger. Verm.	-6.816,32	-9.100,00	-9.000,00	-9.200,00	-9.300,00	-9.400,00
14.	Zinsen und ähnliche Auszahlungen	0,00	0,00	0,00	0,00	0,00	0,00
15.	Transferauszahlungen	0,00	0,00	0,00	0,00	0,00	0,00
16.	sonstige haushaltswirksame Auszahlungen	0,00	0,00	0,00	0,00	0,00	0,00
17.	= Summe der Auszahlungen aus lfd. Verwaltungstätigkeit	-6.816,32	-9.100,00	-9.000,00	-9.200,00	-9.300,00	-9.400,00
18.	Saldo aus lfd. Verwaltungstätigkeit	-6.816,32	-9.100,00	-9.000,00	-9.200,00	-9.300,00	-9.400,00
	Einzahlungen für Investitionstätigkeit						
19.	Zuwendungen für Investitionstätigkeit	0,00	0,00	0,00	0,00	0,00	0,00
20.	Beiträge u. ä. Entgelte f. Investitionstätigkeit	0,00	0,00	0,00	0,00	0,00	0,00
21.	Veräußerung von Sachvermögen	0,00	0,00	0,00	0,00	0,00	0,00
22.	Veräußerung von Finanzvermögensanlagen	0,00	0,00	0,00	0,00	0,00	0,00
23.	sonstige Investitionstätigkeit	0,00	0,00	0,00	0,00	0,00	0,00
24.	= Summe der Einzahlungen aus Investitionstätigkeit	0,00	0,00	0,00	0,00	0,00	0,00
	Auszahlungen für Investitionstätigkeit						
25.	Erwerb von Grundstücken und Gebäuden	0,00	0,00	0,00	0,00	0,00	0,00
26.	Baumaßnahmen	0,00	0,00	0,00	0,00	0,00	0,00
27.	Erwerb von beweglichem Sachvermögen	0,00	0,00	0,00	0,00	0,00	0,00
28.	Erwerb von Finanzvermögensanlagen	0,00	0,00	0,00	0,00	0,00	0,00
29.	aktivierbare Zuwendungen	0,00	0,00	0,00	0,00	0,00	0,00
30.	sonstige Investitionstätigkeit	0,00	0,00	0,00	0,00	0,00	0,00
31.	= Summe der Auszahlungen für Investitionstätigkeit	0,00	0,00	0,00	0,00	0,00	0,00
32.	Saldo aus Investitionstätigkeit	0,00	0,00	0,00	0,00	0,00	0,00
33.	Finanzmittel-Überschuss/ -Fehlbetrag	-6.816,32	-9.100,00	-9.000,00	-9.200,00	-9.300,00	-9.400,00
	Ein-, Auszahlungen aus Finanzierungstätigkeit						

Teilfinanzhaushalt Produkt 53810 Bau, Unterhaltung u. Betrieb von Abwasserkanälen,
Bedürfnisanstalten u. dgl.

Schüttorf

Nr.	Bezeichnung	Ergebnis 2017	Ansatz 2018	Ansatz 2019	Plan 2020	Plan 2021	Plan 2022
34.	Einz.; Aufn. v. Krediten u. inn. Darl. f. Inv.tätigkeit	0,00	0,00	0,00	0,00	0,00	0,00
35.	Ausz.; Tilgung v. Krediten u. Rückz. inn. Darl. f. Inv.	0,00	0,00	0,00	0,00	0,00	0,00
36.	Saldo aus Finanzierungstätigkeit	0,00	0,00	0,00	0,00	0,00	0,00
37.	Finanzmittelveränderung	-6.816,32	-9.100,00	-9.000,00	-9.200,00	-9.300,00	-9.400,00

Produktbeschreibung Produkt 54100 Gemeindestraßen, Gemeindeverbindungsstraßen	
Schüttorf	
Produktbereich	5 Gestaltung der Umwelt
Produktgruppe	541 Gemeindestraßen
Produkt	54100 Gemeindestraßen, Gemeindeverbindungsstraßen
Verantwortliche Organisationseinheit	Verantwortliche Person(en)
Bauwesen und Liegenschaften	Elke Jobst
Gremien	
Planungs- und Umweltausschuss, Verwaltungsausschuss, Stadtrat	
Kurzbeschreibung	
Bereitstellung und Unterhaltung von öffentlichen Straßenflächen im Bereich der Stadt Schüttorf einschließlich der Oberflächenentwässerung der Straßenflächen.	
Allgemeine Ziele	
Schaffung und Erhaltung der Verkehrsinfrastruktur und Sicherstellung der Verkehrssicherheit	
Erläuterungen	
Das von der Stadt Schüttorf zu unterhaltende Straßennetz hat eine Länge von insgesamt rund 100 Kilometer	
Zielgruppe	
Allgemeinheit	
Handlungsziele	
<p>1. Handlungsziel: Der historische Marktplatz in Schüttorf ist mit einem Kopfsteinpflaster gestaltet, dass den Anforderungen an eine barrierefreie Benutzung durch die Verkehrsteilnehmer nicht in vollem Umfang genügt. Es soll bis zum Jahresende 2019 ein Konzept durch die Fachabteilung evtl. mit Hilfe eines Ingenieurbüros zur Umgestaltung des Marktplatzes unter dem besonderen Aspekt der Barrierefreiheit erarbeitet werden. Die Vorschläge sollen anschließend politisch beraten werden.</p> <p>2. Handlungsziel: Der Konzeptvorschlag soll auch eine Verbesserung der Verkehrssituation in der Färberstraße um das sogenannte "Schüttorfer Loch" beinhalten.</p> <p>3. Handlungsziel: Für den Einmündungsbereich Färberstraße/Nordring wird eine gefahrlosere Einbindung des Fußgänger- und Fahrradverkehrs im Rahmen einer Voruntersuchung und Planung bis zum 30.09.2019 dem Fachausschuss vorgelegt.</p>	
Auftragsgrundlage	
NStrG, politische Beschlüsse	

Teilergebnishaushalt Produkt 54100 Gemeindestraßen, Gemeindeverbindungsstraßen

Schüttorf

Nr.	Bezeichnung	Ergebnis 2017	Ansatz 2018	Ansatz 2019	Plan 2020	Plan 2021	Plan 2022
	Ordentliche Erträge						
1.	Steuern und ähnliche Abgaben	0,00	0,00	0,00	0,00	0,00	0,00
2.	Zuwendungen und allgemeine Umlagen	0,00	0,00	0,00	0,00	0,00	0,00
3.	Auflösungserträge aus Sonderposten	-479.448,65	-444.400,00	-473.700,00	-457.200,00	-439.400,00	-424.000,00
4.	sonstige Transfererträge	0,00	0,00	0,00	0,00	0,00	0,00
5.	öffentlich-rechtliche Entgelte	0,00	0,00	0,00	0,00	0,00	0,00
6.	privatrechtliche Entgelte	-2.110,13	-3.000,00	-3.000,00	-3.000,00	-3.000,00	-3.000,00
7.	Kostenerstattungen u. Kostenumlagen	0,00	0,00	0,00	0,00	0,00	0,00
8.	Zinsen und ähnliche Finanzerträge	0,00	0,00	0,00	0,00	0,00	0,00
9.	aktivierungsfähige Eigenleistungen	0,00	0,00	0,00	0,00	0,00	0,00
10.	Bestandsveränderungen	0,00	0,00	0,00	0,00	0,00	0,00
11.	sonstige ordentliche Erträge	0,00	0,00	0,00	0,00	0,00	0,00
12.	= Summe ordentliche Erträge	-481.558,78	-447.400,00	-476.700,00	-460.200,00	-442.400,00	-427.000,00
	Ordentliche Aufwendungen						
13.	Personalaufwendungen	0,00	0,00	0,00	0,00	0,00	0,00
14.	Versorgungsaufwendungen	0,00	0,00	0,00	0,00	0,00	0,00
15.	Aufwendungen für Sach- u. Dienstleistungen	152.484,46	202.700,00	252.500,00	187.500,00	187.500,00	187.500,00
16.	Abschreibungen	688.698,65	658.400,00	702.600,00	672.200,00	645.200,00	627.000,00
17.	Zinsen und ähnliche Aufwendungen	0,00	0,00	0,00	0,00	0,00	0,00
18.	Transferaufwendungen	0,00	0,00	0,00	0,00	0,00	0,00
19.	sonstige ordentliche Aufwendungen	99,28	900,00	1.100,00	1.100,00	1.100,00	1.100,00
20.	= Summe ordentliche Aufwendungen	841.282,39	862.000,00	956.200,00	860.800,00	833.800,00	815.600,00
21.	ordentliches Ergebnis	359.723,61	414.600,00	479.500,00	400.600,00	391.400,00	388.600,00
22.	außerordentliche Erträge	0,00	0,00	0,00	0,00	0,00	0,00
23.	außerordentliche Aufwendungen	3.530,22	0,00	0,00	0,00	0,00	0,00
24.	außerordentliches Ergebnis	3.530,22	0,00	0,00	0,00	0,00	0,00
25.	Jahresergebnis	363.253,83	414.600,00	479.500,00	400.600,00	391.400,00	388.600,00
26.	Erträge aus internen Leistungsbeziehungen	0,00	0,00	0,00	0,00	0,00	0,00
27.	Aufwendungen aus internen Leistungsbeziehungen	447.634,88	495.000,00	520.000,00	520.000,00	520.000,00	520.000,00
28.	Saldo aus internen Leistungsbeziehungen	447.634,88	495.000,00	520.000,00	520.000,00	520.000,00	520.000,00
29.	Ergebnis unter Berücksichtigung der internen Leistungsbeziehung	810.888,71	909.600,00	999.500,00	920.600,00	911.400,00	908.600,00

Teilfinanzhaushalt Produkt 54100 Gemeindestraßen, Gemeindeverbindungsstraßen

Schüttorf

Nr.	Bezeichnung	Ergebnis 2017	Ansatz 2018	Ansatz 2019	Plan 2020	Plan 2021	Plan 2022
	Einzahlungen aus laufender Verwaltungstätigkeit						
1.	Steuern und ähnliche Abgaben	0,00	0,00	0,00	0,00	0,00	0,00
2.	Zuwendungen und allgemeine Umlagen	0,00	0,00	0,00	0,00	0,00	0,00
3.	sonstige Transfereinzahlungen	0,00	0,00	0,00	0,00	0,00	0,00
4.	öffentlich-rechtliche Entgelte	0,00	0,00	0,00	0,00	0,00	0,00
5.	privatrechtliche Entgelte	2.423,30	3.000,00	3.000,00	3.000,00	3.000,00	3.000,00
6.	Kostenerstattungen u. Kostenumlagen	0,00	0,00	0,00	0,00	0,00	0,00
7.	Zinsen und ähnliche Einzahlungen	0,00	0,00	0,00	0,00	0,00	0,00
8.	Einzahl. a. d. Veräußerung geringw. Vermögensg.	0,00	0,00	0,00	0,00	0,00	0,00
9.	sonstige haushaltswirksame Einzahlungen	0,00	0,00	0,00	0,00	0,00	0,00
10.	= Summe der Einzahlungen aus lfd. Verwaltungstätigkeit	2.423,30	3.000,00	3.000,00	3.000,00	3.000,00	3.000,00
	Auszahlungen aus lfd. Verwaltungstätigkeit						
11.	Personalauszahlungen	0,00	0,00	0,00	0,00	0,00	0,00
12.	Versorgungsauszahlungen	0,00	0,00	0,00	0,00	0,00	0,00
13.	Auszahl. f. Sach- und Dienstleist. u. ger. Verm.	-152.555,65	-202.700,00	-252.500,00	-187.500,00	-187.500,00	-187.500,00
14.	Zinsen und ähnliche Auszahlungen	0,00	0,00	0,00	0,00	0,00	0,00
15.	Transferauszahlungen	0,00	0,00	0,00	0,00	0,00	0,00
16.	sonstige haushaltswirksame Auszahlungen	-3.629,50	-900,00	-1.100,00	-1.100,00	-1.100,00	-1.100,00
17.	= Summe der Auszahlungen aus lfd. Verwaltungstätigkeit	-156.185,15	-203.600,00	-253.600,00	-188.600,00	-188.600,00	-188.600,00
18.	Saldo aus lfd. Verwaltungstätigkeit	-153.761,85	-200.600,00	-250.600,00	-185.600,00	-185.600,00	-185.600,00
	Einzahlungen für Investitionstätigkeit						
19.	Zuwendungen für Investitionstätigkeit	120.320,03	24.000,00	420.500,00	0,00	240.000,00	0,00
20.	Beiträge u. ä. Entgelte f. Investitionstätigkeit	935,49	650.000,00	900.000,00	-1.075.000,00	0,00	800.000,00
21.	Veräußerung von Sachvermögen	-5.977,87	0,00	0,00	2.500.000,00	0,00	0,00
22.	Veräußerung von Finanzvermögensanlagen	0,00	0,00	0,00	0,00	0,00	0,00
23.	sonstige Investitionstätigkeit	0,00	0,00	0,00	0,00	0,00	0,00
24.	= Summe der Einzahlungen aus Investitionstätigkeit	115.277,65	674.000,00	1.320.500,00	1.425.000,00	240.000,00	800.000,00
	Auszahlungen für Investitionstätigkeit						
25.	Erwerb von Grundstücken und Gebäuden	-278,93	0,00	-7.500,00	0,00	0,00	0,00
26.	Baumaßnahmen	-855.002,07	-760.000,00	-1.203.000,00	-650.000,00	0,00	0,00
27.	Erwerb von beweglichem Sachvermögen	-3.784,13	0,00	0,00	0,00	0,00	0,00
28.	Erwerb von Finanzvermögensanlagen	0,00	0,00	0,00	0,00	0,00	0,00
29.	aktivierbare Zuwendungen	0,00	-10.800,00	0,00	0,00	0,00	0,00
30.	sonstige Investitionstätigkeit	0,00	0,00	0,00	0,00	0,00	0,00
31.	= Summe der Auszahlungen für Investitionstätigkeit	-859.065,13	-770.800,00	-1.210.500,00	-650.000,00	0,00	0,00
32.	Saldo aus Investitionstätigkeit	-743.787,48	-96.800,00	110.000,00	775.000,00	240.000,00	800.000,00
33.	Finanzmittel-Überschuss/-Fehlbetrag	-897.549,33	-297.400,00	-140.600,00	589.400,00	54.400,00	614.400,00
	Ein-, Auszahlungen aus Finanzierungstätigkeit						
34.	Einz.; Aufn. v. Krediten u. inn. Darl. f. Inv.tätigkeit	0,00	0,00	0,00	0,00	0,00	0,00

Teilfinanzhaushalt Produkt 54100 Gemeindestraßen, Gemeindeverbindungsstraßen

Schüttorf

Nr.	Bezeichnung	Ergebnis 2017	Ansatz 2018	Ansatz 2019	Plan 2020	Plan 2021	Plan 2022
35.	Ausz.; Tilgung v. Krediten u. Rückz. inn. Darl. f. Inv.	0,00	0,00	0,00	0,00	0,00	0,00
36.	Saldo aus Finanzierungstätigkeit	0,00	0,00	0,00	0,00	0,00	0,00
37.	Finanzmittelveränderung	-897.549,33	-297.400,00	-140.600,00	589.400,00	54.400,00	614.400,00

Investitionen Produkt 54100 Gemeindestraßen, Gemeindeverbindungsstraßen							
Schüttorf							
Nr. Bezeichnung	Jahres- ergebnis 2017	Ansatz 2018	Ansatz 2019	Finanzplan 2020	Finanzplan 2021	Finanzplan 2022	
I12-01-004 Erschl. Industriegeb. 14. Baubabschnitt	86.449,02	0,00	0,00	0,00	0,00	0,00	
19. + Zuwendungen für Investitionstätigkeit	86.449,02	0,00	0,00	0,00	0,00	0,00	
I12-01-012 Erschl. Baugeb. Nordhorner Straße	7.760,00	0,00	0,00	0,00	0,00	0,00	
19. + Zuwendungen für Investitionstätigkeit	7.760,00	0,00	0,00	0,00	0,00	0,00	
I12-01-019 Regenwasserkanal Süsterstraße	0,00	0,00	0,00	0,00	0,00	0,00	
I13-01-016 Kreisverkehr Nordring/Salzberger Str.	-75.913,54	25.500,00	0,00	0,00	0,00	0,00	
19. + Zuwendungen für Investitionstätigkeit	25.400,00	25.500,00	0,00	0,00	0,00	0,00	
26. - Baumaßnahmen	101.313,54	0,00	0,00	0,00	0,00	0,00	
I14-01-022 Ausbau Bushaltest. Nordring/Am Werkshorn	0,00	-1.500,00	0,00	0,00	0,00	0,00	
19. + Zuwendungen für Investitionstätigkeit	0,00	-1.500,00	0,00	0,00	0,00	0,00	
I14-01-023 Ausbau Bushaltest. Wietkampstr.	-68.867,99	0,00	0,00	0,00	0,00	0,00	
26. - Baumaßnahmen	68.867,99	0,00	0,00	0,00	0,00	0,00	
I15-01-008 Endausbau Kastanienstraße	-307.182,15	0,00	0,00	0,00	0,00	0,00	
26. - Baumaßnahmen	307.182,15	0,00	0,00	0,00	0,00	0,00	
I15-01-012 Umbau der Emslandstraße	-278,93	0,00	0,00	0,00	0,00	0,00	
25. - Erwerb von Grundstücken und Gebäuden	278,93	0,00	0,00	0,00	0,00	0,00	
I15-01-014 Teilerschließung Baugeb. Krähenfurt, I. BA	-48.913,23	-300.000,00	0,00	0,00	0,00	800.000,00	
20. + Beiträge u. ä. Entgelte f. Investitionstätigkeit	0,00	150.000,00	0,00	0,00	0,00	800.000,00	
26. - Baumaßnahmen	48.913,23	450.000,00	0,00	0,00	0,00	0,00	
I16-01-007 Fußweg Vierter Rundweg	-5.693,29	0,00	0,00	0,00	0,00	0,00	
26. - Baumaßnahmen	5.693,29	0,00	0,00	0,00	0,00	0,00	
I16-01-008 Beschaffung Müllbehälter Innenstadt	-1.436,57	0,00	0,00	0,00	0,00	0,00	
27. - Erwerb von beweglichem Sachvermögen	1.436,57	0,00	0,00	0,00	0,00	0,00	
I17-01-006 Radweg Emslandstraße	0,00	-60.000,00	-115.000,00	0,00	0,00	0,00	
26. - Baumaßnahmen	0,00	60.000,00	115.000,00	0,00	0,00	0,00	
I17-01-007 Erschließung Baugeb. Salzberger Str./ehem. Altersh.	-32.922,68	500.000,00	900.000,00	125.000,00	0,00	0,00	
20. + Beiträge u. ä. Entgelte f. Investitionstätigkeit	0,00	500.000,00	900.000,00	125.000,00	0,00	0,00	
26. - Baumaßnahmen	32.922,68	0,00	0,00	0,00	0,00	0,00	
I17-01-010 Straßenendausbau Wietkampstraße	-290.109,19	-10.000,00	0,00	0,00	0,00	0,00	
26. - Baumaßnahmen	290.109,19	10.000,00	0,00	0,00	0,00	0,00	
I17-01-015 Erschließungsbeitrag Schweers Eck, Suddendorf	1.646,50	0,00	0,00	0,00	0,00	0,00	
19. + Zuwendungen für Investitionstätigkeit	711,01	0,00	0,00	0,00	0,00	0,00	
20. + Beiträge u. ä. Entgelte f. Investitionstätigkeit	935,49	0,00	0,00	0,00	0,00	0,00	
I17-01-018 BGA- Öffentliche Ordnung	-2.347,56	0,00	0,00	0,00	0,00	0,00	
27. - Erwerb von beweglichem Sachvermögen	2.347,56	0,00	0,00	0,00	0,00	0,00	
I18-01-007 Regenwasseranschlussleit. Ind.- Gebiet Heidfeld	0,00	-175.000,00	0,00	0,00	0,00	0,00	
26. - Baumaßnahmen	0,00	175.000,00	0,00	0,00	0,00	0,00	
I18-01-008 Zuschuss Straßenausbau an Privatinvestor	0,00	-10.800,00	0,00	0,00	0,00	0,00	

Investitionen Produkt 54100 Gemeindestraßen, Gemeindeverbindungsstraßen							
Schüttorf							
Nr. Bezeichnung	Jahres- ergebnis 2017	Ansatz 2018	Ansatz 2019	Finanzplan 2020	Finanzplan 2021	Finanzplan 2022	
29. - aktivierbare Zuwendungen	0,00	10.800,00	0,00	0,00	0,00	0,00	
I18-01-013 Teilerschließung Baugebiet Krähenfurt, II. BA	0,00	-50.000,00	-320.000,00	0,00	240.000,00	0,00	
19. + Zuwendungen für Investitionstätigkeit	0,00	0,00	300.000,00	0,00	240.000,00	0,00	
26. - Baumaßnahmen	0,00	50.000,00	620.000,00	0,00	0,00	0,00	
I18-01-016 Umgestalt. Färberstr. Bereich "Schüttorfer Loch"	0,00	-15.000,00	0,00	0,00	0,00	0,00	
26. - Baumaßnahmen	0,00	15.000,00	0,00	0,00	0,00	0,00	
I18-01-017 Grundstücksankäufe u. verkäufe 2018, KT 54100	0,00	0,00	0,00	0,00	0,00	0,00	
I19-01-006 Teilerschließung Baugebiet Krähenfurt, III. BA	0,00	0,00	-50.000,00	-450.000,00	0,00	0,00	
20. + Beiträge u. ä. Entgelte f. Investitionstätigkeit	0,00	0,00	0,00	200.000,00	0,00	0,00	
26. - Baumaßnahmen	0,00	0,00	50.000,00	650.000,00	0,00	0,00	
I19-01-007 Enderschließung Baugebiet Nordhorner Straße	0,00	0,00	-25.000,00	0,00	0,00	0,00	
26. - Baumaßnahmen	0,00	0,00	25.000,00	0,00	0,00	0,00	
I19-01-008 Ausbau Stichstraße Ind.-geb. Textilstraße	0,00	0,00	-262.500,00	0,00	0,00	0,00	
19. + Zuwendungen für Investitionstätigkeit	0,00	0,00	87.500,00	0,00	0,00	0,00	
26. - Baumaßnahmen	0,00	0,00	350.000,00	0,00	0,00	0,00	
I19-01-017 Dorfplatzumgestaltung OT Suddendorf, Leaderprojekt	0,00	0,00	0,00	0,00	0,00	0,00	
19. + Zuwendungen für Investitionstätigkeit	0,00	0,00	33.000,00	0,00	0,00	0,00	
26. - Baumaßnahmen	0,00	0,00	33.000,00	0,00	0,00	0,00	
I19-01-019 Umbau Einmündungsber. Färberstr./Nordrin- g	0,00	0,00	-10.000,00	0,00	0,00	0,00	
26. - Baumaßnahmen	0,00	0,00	10.000,00	0,00	0,00	0,00	
I19-01-020 Neubau Bushaltestelle, Postweg, OT Suddendorf	0,00	0,00	-7.500,00	0,00	0,00	0,00	
25. - Erwerb von Grundstücken und Gebäuden	0,00	0,00	7.500,00	0,00	0,00	0,00	
I20-01-006 Veräusserung RW- Kanalnetz	0,00	0,00	0,00	1.100.000,00	0,00	0,00	
20. + Beiträge u. ä. Entgelte f. Investitionstätigkeit	0,00	0,00	0,00	-1.400.000,00	0,00	0,00	
21. + Veräußerung von Sachanlagen	0,00	0,00	0,00	2.500.000,00	0,00	0,00	

Produktbeschreibung Produkt 54500 Straßenreinigung, Straßenbeleuchtung	
Schüttorf	
Produktbereich	5 Gestaltung der Umwelt
Produktgruppe	545 Straßenreinigung, Straßenbeleuchtung
Produkt	54500 Straßenreinigung, Straßenbeleuchtung
Verantwortliche Organisationseinheit	Verantwortliche Person(en)
Bauwesen und Liegenschaften	Rudolf Nibbrig
Gremien	
PUA, Verwaltungsausschuss, Stadtrat	
Kurzbeschreibung	
Unterhaltung der Straßenbeleuchtung im Bereich der Stadt Schüttorf	
Allgemeine Ziele	
Schaffung und Erhaltung der Infrastruktur und Sicherstellung der Verkehrssicherheit	
Erläuterungen	
<p>Die Stadt hat die komplette Straßenbeleuchtung an die Stadtwerke Schüttorf/Emsbüren GmbH per 01.01.2012 verkauft. Es wurde ein Beleuchtungsvertrag mit der Gesellschaft geschlossen, wonach die Bereitstellung, Unterhaltung und die Betriebskosten nach der Anzahl der Lichtpunkte mit der Stadt über einen vereinbarten Pauschalbetrag jährlich abgerechnet werden. Auch die Neuinvestitionen sowie die Umrüstung auf die moderne LED-Technik obliegen den Stadtwerken im Einvernehmen mit der Stadt.</p>	
Zielgruppe	
Allgemeinheit	

Teilergebnishaushalt Produkt 54500 Straßenreinigung, Straßenbeleuchtung							
Schüttorf							
Nr.	Bezeichnung	Ergebnis 2017	Ansatz 2018	Ansatz 2019	Plan 2020	Plan 2021	Plan 2022
	Ordentliche Erträge						
1.	Steuern und ähnliche Abgaben	0,00	0,00	0,00	0,00	0,00	0,00
2.	Zuwendungen und allgemeine Umlagen	0,00	0,00	0,00	0,00	0,00	0,00
3.	Auflösungserträge aus Sonderposten	0,00	0,00	0,00	0,00	0,00	0,00
4.	sonstige Transfererträge	0,00	0,00	0,00	0,00	0,00	0,00
5.	öffentlich-rechtliche Entgelte	0,00	0,00	0,00	0,00	0,00	0,00
6.	privatrechtliche Entgelte	0,00	0,00	0,00	0,00	0,00	0,00
7.	Kostenerstattungen u. Kostenumlagen	0,00	0,00	0,00	0,00	0,00	0,00
8.	Zinsen und ähnliche Finanzerträge	0,00	0,00	0,00	0,00	0,00	0,00
9.	aktivierungsfähige Eigenleistungen	0,00	0,00	0,00	0,00	0,00	0,00
10.	Bestandsveränderungen	0,00	0,00	0,00	0,00	0,00	0,00
11.	sonstige ordentliche Erträge	0,00	0,00	0,00	0,00	0,00	0,00
12.	= Summe ordentliche Erträge	0,00	0,00	0,00	0,00	0,00	0,00
	Ordentliche Aufwendungen						
13.	Personalaufwendungen	0,00	0,00	0,00	0,00	0,00	0,00
14.	Versorgungsaufwendungen	0,00	0,00	0,00	0,00	0,00	0,00
15.	Aufwendungen für Sach- u. Dienstleistungen	259.694,19	265.000,00	310.000,00	320.000,00	330.000,00	340.000,00
16.	Abschreibungen	11.994,62	12.600,00	10.300,00	10.300,00	10.300,00	10.300,00
17.	Zinsen und ähnliche Aufwendungen	0,00	0,00	0,00	0,00	0,00	0,00
18.	Transferaufwendungen	0,00	0,00	0,00	0,00	0,00	0,00
19.	sonstige ordentliche Aufwendungen	0,00	0,00	0,00	0,00	0,00	0,00
20.	= Summe ordentliche Aufwendungen	271.688,81	277.600,00	320.300,00	330.300,00	340.300,00	350.300,00
21.	ordentliches Ergebnis	271.688,81	277.600,00	320.300,00	330.300,00	340.300,00	350.300,00
22.	außerordentliche Erträge	-230,63	0,00	0,00	0,00	0,00	0,00
23.	außerordentliche Aufwendungen	1.787,03	0,00	0,00	0,00	0,00	0,00
24.	außerordentliches Ergebnis	1.556,40	0,00	0,00	0,00	0,00	0,00
25.	Jahresergebnis	273.245,21	277.600,00	320.300,00	330.300,00	340.300,00	350.300,00
26.	Erträge aus internen Leistungsbeziehungen	0,00	0,00	0,00	0,00	0,00	0,00
27.	Aufwendungen aus internen Leistungsbeziehungen	0,00	0,00	0,00	0,00	0,00	0,00
28.	Saldo aus internen Leistungsbeziehungen	0,00	0,00	0,00	0,00	0,00	0,00
29.	Ergebnis unter Berücksichtigung der internen Leistungsbeziehung	273.245,21	277.600,00	320.300,00	330.300,00	340.300,00	350.300,00

Teilfinanzhaushalt Produkt 54500 Straßenreinigung, Straßenbeleuchtung							
Schüttorf							
Nr.	Bezeichnung	Ergebnis 2017	Ansatz 2018	Ansatz 2019	Plan 2020	Plan 2021	Plan 2022
	Einzahlungen aus laufender Verwaltungstätigkeit						
1.	Steuern und ähnliche Abgaben	0,00	0,00	0,00	0,00	0,00	0,00
2.	Zuwendungen und allgemeine Umlagen	0,00	0,00	0,00	0,00	0,00	0,00
3.	sonstige Transfereinzahlungen	0,00	0,00	0,00	0,00	0,00	0,00
4.	öffentlich-rechtliche Entgelte	0,00	0,00	0,00	0,00	0,00	0,00
5.	privatrechtliche Entgelte	0,00	0,00	0,00	0,00	0,00	0,00
6.	Kostenerstattungen u. Kostenumlagen	0,00	0,00	0,00	0,00	0,00	0,00
7.	Zinsen und ähnliche Einzahlungen	0,00	0,00	0,00	0,00	0,00	0,00
8.	Einzahl. a. d. Veräußerung geringw. Vermögensg.	0,00	0,00	0,00	0,00	0,00	0,00
9.	sonstige haushaltswirksame Einzahlungen	230,63	0,00	0,00	0,00	0,00	0,00
10.	= Summe der Einzahlungen aus lfd. Verwaltungstätigkeit	230,63	0,00	0,00	0,00	0,00	0,00
	Auszahlungen aus lfd. Verwaltungstätigkeit						
11.	Personalauszahlungen	0,00	0,00	0,00	0,00	0,00	0,00
12.	Versorgungsauszahlungen	0,00	0,00	0,00	0,00	0,00	0,00
13.	Auszahl. f. Sach- und Dienstleist. u. ger. Verm.	-259.694,19	-265.000,00	-310.000,00	-320.000,00	-330.000,00	-340.000,00
14.	Zinsen und ähnliche Auszahlungen	0,00	0,00	0,00	0,00	0,00	0,00
15.	Transferauszahlungen	0,00	0,00	0,00	0,00	0,00	0,00
16.	sonstige haushaltswirksame Auszahlungen	-1.787,03	0,00	0,00	0,00	0,00	0,00
17.	= Summe der Auszahlungen aus lfd. Verwaltungstätigkeit	-261.481,22	-265.000,00	-310.000,00	-320.000,00	-330.000,00	-340.000,00
18.	Saldo aus lfd. Verwaltungstätigkeit	-261.250,59	-265.000,00	-310.000,00	-320.000,00	-330.000,00	-340.000,00
	Einzahlungen für Investitionstätigkeit						
19.	Zuwendungen für Investitionstätigkeit	0,00	0,00	0,00	0,00	0,00	0,00
20.	Beiträge u. ä. Entgelte f. Investitionstätigkeit	0,00	0,00	0,00	0,00	0,00	0,00
21.	Veräußerung von Sachvermögen	2.012,07	0,00	0,00	0,00	0,00	0,00
22.	Veräußerung von Finanzvermögensanlagen	0,00	0,00	0,00	0,00	0,00	0,00
23.	sonstige Investitionstätigkeit	0,00	0,00	0,00	0,00	0,00	0,00
24.	= Summe der Einzahlungen aus Investitionstätigkeit	2.012,07	0,00	0,00	0,00	0,00	0,00
	Auszahlungen für Investitionstätigkeit						
25.	Erwerb von Grundstücken und Gebäuden	0,00	0,00	0,00	0,00	0,00	0,00
26.	Baumaßnahmen	0,00	-18.000,00	0,00	0,00	0,00	0,00
27.	Erwerb von beweglichem Sachvermögen	-31.742,55	0,00	0,00	0,00	0,00	0,00
28.	Erwerb von Finanzvermögensanlagen	0,00	0,00	0,00	0,00	0,00	0,00
29.	aktivierbare Zuwendungen	0,00	0,00	0,00	0,00	0,00	0,00
30.	sonstige Investitionstätigkeit	0,00	0,00	0,00	0,00	0,00	0,00
31.	= Summe der Auszahlungen für Investitionstätigkeit	-31.742,55	-18.000,00	0,00	0,00	0,00	0,00
32.	Saldo aus Investitionstätigkeit	-29.730,48	-18.000,00	0,00	0,00	0,00	0,00
33.	Finanzmittel-Überschuss/-Fehlbetrag	-290.981,07	-283.000,00	-310.000,00	-320.000,00	-330.000,00	-340.000,00
	Ein-, Auszahlungen aus Finanzierungstätigkeit						
34.	Einz.; Aufn. v. Krediten u. inn. Darl. f. Inv.tätigkeit	0,00	0,00	0,00	0,00	0,00	0,00

Teilfinanzhaushalt Produkt 54500 Straßenreinigung, Straßenbeleuchtung

Schüttorf

Nr.	Bezeichnung	Ergebnis 2017	Ansatz 2018	Ansatz 2019	Plan 2020	Plan 2021	Plan 2022
35.	Ausz.; Tilgung v. Krediten u. Rückz. inn. Darl. f. Inv.	0,00	0,00	0,00	0,00	0,00	0,00
36.	Saldo aus Finanzierungstätigkeit	0,00	0,00	0,00	0,00	0,00	0,00
37.	Finanzmittelveränderung	-290.981,07	-283.000,00	-310.000,00	-320.000,00	-330.000,00	-340.000,00

Investitionen Produkt 54500 Straßenreinigung, Straßenbeleuchtung							
Schüttorf							
Nr. Bezeichnung	Jahres- ergebnis 2017	Ansatz 2018	Ansatz 2019	Finanzplan 2020	Finanzplan 2021	Finanzplan 2022	
I16-01-015 Weihnachtsbeleuchtung Innenstadt	-31.742,55	-18.000,00	0,00	0,00	0,00	0,00	
26. - Baumaßnahmen	0,00	18.000,00	0,00	0,00	0,00	0,00	
27. - Erwerb von beweglichem Sachvermögen	31.742,55	0,00	0,00	0,00	0,00	0,00	

Produktbeschreibung Produkt 54600 Parkeinrichtungen	
Schüttorf	
Produktbereich	5 Gestaltung der Umwelt
Produktgruppe	546 Parkeinrichtungen
Produkt	54600 Parkeinrichtungen
Verantwortliche Organisationseinheit	Verantwortliche Person(en)
Bauwesen und Liegenschaften	Dieter Salewski
Gremien	
Planungs- und Umweltausschuss, Verwaltungsausschuss, Stadtrat	
Kurzbeschreibung	
Bereitstellung und Unterhaltung von Parkplätzen	
Allgemeine Ziele	
Vorhaltung von Parkmöglichkeiten für Einheimische, Touristen und Geschäftskunden	
Erläuterungen	
Vorhaltung von ausreichend Parkmöglichkeiten insbesondere im Innenstadtbereich.	
Zielgruppe	
Einwohner/innen der Stadt, Touristen, Kunden	
Handlungsziele	
Die Verwaltung bereitet eine umfassende Untersuchung bezüglich der gesamten Parkraumsituation in der Innenstadt vor (falls erforderlich mit externer Unterstützung). Dabei soll auch die Möglichkeit zum Bau einer Parkpaletteauf dem Parkplatz am Kloster in Erwägung gezogen werden. Die Prüfung soll bis zum 30.09.2022 abgeschlossen sein.	
Auftragsgrundlage	
NStrG, politische Beschlüsse	

Teilergebnishaushalt Produkt 54600 Parkeinrichtungen

Schüttorf

Nr.	Bezeichnung	Ergebnis 2017	Ansatz 2018	Ansatz 2019	Plan 2020	Plan 2021	Plan 2022
	Ordentliche Erträge						
1.	Steuern und ähnliche Abgaben	0,00	0,00	0,00	0,00	0,00	0,00
2.	Zuwendungen und allgemeine Umlagen	0,00	0,00	0,00	0,00	0,00	0,00
3.	Auflösungserträge aus Sonderposten	-5.702,98	-5.700,00	-4.600,00	-4.600,00	-4.600,00	-4.600,00
4.	sonstige Transfererträge	0,00	0,00	0,00	0,00	0,00	0,00
5.	öffentlich-rechtliche Entgelte	0,00	0,00	0,00	0,00	0,00	0,00
6.	privatrechtliche Entgelte	-385,00	0,00	0,00	0,00	0,00	0,00
7.	Kostenerstattungen u. Kostenumlagen	0,00	0,00	0,00	0,00	0,00	0,00
8.	Zinsen und ähnliche Finanzerträge	0,00	0,00	0,00	0,00	0,00	0,00
9.	aktivierungsfähige Eigenleistungen	0,00	0,00	0,00	0,00	0,00	0,00
10.	Bestandsveränderungen	0,00	0,00	0,00	0,00	0,00	0,00
11.	sonstige ordentliche Erträge	0,00	-13.000,00	0,00	0,00	0,00	0,00
12.	= Summe ordentliche Erträge	-6.087,98	-18.700,00	-4.600,00	-4.600,00	-4.600,00	-4.600,00
	Ordentliche Aufwendungen						
13.	Personalaufwendungen	0,00	0,00	0,00	0,00	0,00	0,00
14.	Versorgungsaufwendungen	0,00	0,00	0,00	0,00	0,00	0,00
15.	Aufwendungen für Sach- u. Dienstleistungen	221,33	3.500,00	28.300,00	3.300,00	3.300,00	3.300,00
16.	Abschreibungen	9.465,09	9.600,00	6.900,00	6.900,00	6.900,00	6.800,00
17.	Zinsen und ähnliche Aufwendungen	0,00	0,00	0,00	0,00	0,00	0,00
18.	Transferaufwendungen	0,00	0,00	0,00	0,00	0,00	0,00
19.	sonstige ordentliche Aufwendungen	0,00	0,00	0,00	0,00	0,00	0,00
20.	= Summe ordentliche Aufwendungen	9.686,42	13.100,00	35.200,00	10.200,00	10.200,00	10.100,00
21.	ordentliches Ergebnis	3.598,44	-5.600,00	30.600,00	5.600,00	5.600,00	5.500,00
22.	außerordentliche Erträge	0,00	0,00	0,00	0,00	0,00	0,00
23.	außerordentliche Aufwendungen	0,00	0,00	0,00	0,00	0,00	0,00
24.	außerordentliches Ergebnis	0,00	0,00	0,00	0,00	0,00	0,00
25.	Jahresergebnis	3.598,44	-5.600,00	30.600,00	5.600,00	5.600,00	5.500,00
26.	Erträge aus internen Leistungsbeziehungen	0,00	0,00	0,00	0,00	0,00	0,00
27.	Aufwendungen aus internen Leistungsbeziehungen	10.678,10	5.800,00	12.000,00	12.000,00	12.000,00	12.000,00
28.	Saldo aus internen Leistungsbeziehungen	10.678,10	5.800,00	12.000,00	12.000,00	12.000,00	12.000,00
29.	Ergebnis unter Berücksichtigung der internen Leistungsbeziehung	14.276,54	200,00	42.600,00	17.600,00	17.600,00	17.500,00

Teilfinanzhaushalt Produkt 54600 Parkeinrichtungen							
Schüttorf							
Nr.	Bezeichnung	Ergebnis 2017	Ansatz 2018	Ansatz 2019	Plan 2020	Plan 2021	Plan 2022
	Einzahlungen aus laufender Verwaltungstätigkeit						
1.	Steuern und ähnliche Abgaben	0,00	0,00	0,00	0,00	0,00	0,00
2.	Zuwendungen und allgemeine Umlagen	0,00	0,00	0,00	0,00	0,00	0,00
3.	sonstige Transfereinzahlungen	0,00	0,00	0,00	0,00	0,00	0,00
4.	öffentlich-rechtliche Entgelte	0,00	0,00	0,00	0,00	0,00	0,00
5.	privatrechtliche Entgelte	385,00	0,00	0,00	0,00	0,00	0,00
6.	Kostenerstattungen u. Kostenumlagen	0,00	0,00	0,00	0,00	0,00	0,00
7.	Zinsen und ähnliche Einzahlungen	0,00	0,00	0,00	0,00	0,00	0,00
8.	Einzahl. a. d. Veräußerung geringw. Vermögensg.	0,00	0,00	0,00	0,00	0,00	0,00
9.	sonstige haushaltswirksame Einzahlungen	0,00	13.000,00	0,00	0,00	0,00	0,00
10.	= Summe der Einzahlungen aus lfd. Verwaltungstätigkeit	385,00	13.000,00	0,00	0,00	0,00	0,00
	Auszahlungen aus lfd. Verwaltungstätigkeit						
11.	Personalauszahlungen	0,00	0,00	0,00	0,00	0,00	0,00
12.	Versorgungsauszahlungen	0,00	0,00	0,00	0,00	0,00	0,00
13.	Auszahl. f. Sach- und Dienstleist. u. ger. Verm.	-221,33	-3.500,00	-28.300,00	-3.300,00	-3.300,00	-3.300,00
14.	Zinsen und ähnliche Auszahlungen	0,00	0,00	0,00	0,00	0,00	0,00
15.	Transferauszahlungen	0,00	0,00	0,00	0,00	0,00	0,00
16.	sonstige haushaltswirksame Auszahlungen	0,00	0,00	0,00	0,00	0,00	0,00
17.	= Summe der Auszahlungen aus lfd. Verwaltungstätigkeit	-221,33	-3.500,00	-28.300,00	-3.300,00	-3.300,00	-3.300,00
18.	Saldo aus lfd. Verwaltungstätigkeit	163,67	9.500,00	-28.300,00	-3.300,00	-3.300,00	-3.300,00
	Einzahlungen für Investitionstätigkeit						
19.	Zuwendungen für Investitionstätigkeit	0,00	0,00	0,00	0,00	0,00	0,00
20.	Beiträge u. ä. Entgelte f. Investitionstätigkeit	0,00	0,00	0,00	0,00	0,00	0,00
21.	Veräußerung von Sachvermögen	0,00	0,00	0,00	0,00	0,00	0,00
22.	Veräußerung von Finanzvermögensanlagen	0,00	0,00	0,00	0,00	0,00	0,00
23.	sonstige Investitionstätigkeit	0,00	0,00	0,00	0,00	0,00	0,00
24.	= Summe der Einzahlungen aus Investitionstätigkeit	0,00	0,00	0,00	0,00	0,00	0,00
	Auszahlungen für Investitionstätigkeit						
25.	Erwerb von Grundstücken und Gebäuden	0,00	0,00	0,00	0,00	0,00	0,00
26.	Baumaßnahmen	0,00	0,00	0,00	0,00	0,00	0,00
27.	Erwerb von beweglichem Sachvermögen	-235,03	0,00	0,00	0,00	0,00	0,00
28.	Erwerb von Finanzvermögensanlagen	0,00	0,00	0,00	0,00	0,00	0,00
29.	aktivierbare Zuwendungen	0,00	0,00	0,00	0,00	0,00	0,00
30.	sonstige Investitionstätigkeit	0,00	0,00	0,00	0,00	0,00	0,00
31.	= Summe der Auszahlungen für Investitionstätigkeit	-235,03	0,00	0,00	0,00	0,00	0,00
32.	Saldo aus Investitionstätigkeit	-235,03	0,00	0,00	0,00	0,00	0,00
33.	Finanzmittel-Überschuss/-Fehlbetrag	-71,36	9.500,00	-28.300,00	-3.300,00	-3.300,00	-3.300,00
	Ein-, Auszahlungen aus Finanzierungstätigkeit						
34.	Einz.; Aufn. v. Krediten u. inn. Darl. f. Inv.tätigkeit	0,00	0,00	0,00	0,00	0,00	0,00

Teilfinanzhaushalt Produkt 54600 Parkeinrichtungen

Schüttorf

Nr.	Bezeichnung	Ergebnis 2017	Ansatz 2018	Ansatz 2019	Plan 2020	Plan 2021	Plan 2022
35.	Ausz.; Tilgung v. Krediten u. Rückz. inn. Darl. f. Inv.	0,00	0,00	0,00	0,00	0,00	0,00
36.	Saldo aus Finanzierungstätigkeit	0,00	0,00	0,00	0,00	0,00	0,00
37.	Finanzmittelveränderung	-71,36	9.500,00	-28.300,00	-3.300,00	-3.300,00	-3.300,00

Investitionen Produkt 54600 Parkeinrichtungen							
Schüttorf							
Nr. Bezeichnung	Jahres- ergebnis 2017	Ansatz 2018	Ansatz 2019	Finanzplan 2020	Finanzplan 2021	Finanzplan 2022	
I18-01-019 BGA-Parkeinrichtungen	0,00	0,00	0,00	0,00	0,00	0,00	

Produktbeschreibung Produkt 55100 Öffentliches Grün/Landschaftsbau	
Schüttorf	
Produktbereich	5 Gestaltung der Umwelt
Produktgruppe	551 Öffentliches Grün/Landschaftsbau
Produkt	55100 Öffentliches Grün/Landschaftsbau
Verantwortliche Organisationseinheit	Verantwortliche Person(en)
Bauwesen und Liegenschaften	Dieter Salewski
Gremien	
Planungs- und Umweltausschuss, Verwaltungsausschuss, Stadtrat	
Kurzbeschreibung	
Unterhaltung der Park- und sonstigen Grünflächen im Bereich der Stadt Schüttorf.	
Allgemeine Ziele	
Angemessene Unterhaltung der innerstädtischen Grün- und Parkanlagen als Beitrag zur Verbesserung der Wohnqualität.	
Erläuterungen	
Hier werden besonders die Personal- und Unterhaltungsaufwendungen des Baubetriebshofes für die allgemeine Grünflächenpflege nachgewiesen.	
Handlungsziele	
Für das Haushaltsjahr 2019 ist ein Handlungsziel, ein Baum- und Grünflächenkataster aufzustellen, dass Aufschluss über den vorhandenen Baumbestand und die vorhandenen Grünflächen in der Stadt gibt. Dabei werden nur Grünflächen mit einer Fläche von mindestens 100 m ² berücksichtigt. Dieses Kataster ist kartographisch aufzustellen und soll als Grundlage für die Entscheidung über die künftige Gestaltung der Grünflächen dienen. Weiter können daraus Richtlinien für das Anpflanzen und Fällen von Bäumen entwickelt werden.	
Auftragsgrundlage	
Politische Beschlüsse	

Teilergebnishaushalt Produkt 55100 Öffentliches Grün/Landschaftsbau							
Schüttorf							
Nr.	Bezeichnung	Ergebnis 2017	Ansatz 2018	Ansatz 2019	Plan 2020	Plan 2021	Plan 2022
	Ordentliche Erträge						
1.	Steuern und ähnliche Abgaben	0,00	0,00	0,00	0,00	0,00	0,00
2.	Zuwendungen und allgemeine Umlagen	0,00	0,00	0,00	0,00	0,00	0,00
3.	Auflösungserträge aus Sonderposten	0,00	0,00	0,00	0,00	0,00	0,00
4.	sonstige Transfererträge	0,00	0,00	0,00	0,00	0,00	0,00
5.	öffentlich-rechtliche Entgelte	0,00	0,00	0,00	0,00	0,00	0,00
6.	privatrechtliche Entgelte	-1.660,14	-1.200,00	-1.000,00	-1.000,00	-1.000,00	-1.000,00
7.	Kostenerstattungen u. Kostenumlagen	-100,00	0,00	0,00	0,00	0,00	0,00
8.	Zinsen und ähnliche Finanzerträge	0,00	0,00	0,00	0,00	0,00	0,00
9.	aktivierungsfähige Eigenleistungen	0,00	0,00	0,00	0,00	0,00	0,00
10.	Bestandsveränderungen	0,00	0,00	0,00	0,00	0,00	0,00
11.	sonstige ordentliche Erträge	-45,00	0,00	0,00	0,00	0,00	0,00
12.	= Summe ordentliche Erträge	-1.805,14	-1.200,00	-1.000,00	-1.000,00	-1.000,00	-1.000,00
	Ordentliche Aufwendungen						
13.	Personalaufwendungen	0,00	0,00	0,00	0,00	0,00	0,00
14.	Versorgungsaufwendungen	0,00	0,00	0,00	0,00	0,00	0,00
15.	Aufwendungen für Sach- u. Dienstleistungen	55.967,54	61.000,00	70.800,00	200.400,00	51.000,00	51.100,00
16.	Abschreibungen	6.414,77	6.400,00	7.500,00	7.000,00	7.000,00	7.000,00
17.	Zinsen und ähnliche Aufwendungen	0,00	0,00	0,00	0,00	0,00	0,00
18.	Transferaufwendungen	0,00	0,00	0,00	0,00	0,00	0,00
19.	sonstige ordentliche Aufwendungen	344,23	300,00	300,00	300,00	300,00	300,00
20.	= Summe ordentliche Aufwendungen	62.726,54	67.700,00	78.600,00	207.700,00	58.300,00	58.400,00
21.	ordentliches Ergebnis	60.921,40	66.500,00	77.600,00	206.700,00	57.300,00	57.400,00
22.	außerordentliche Erträge	0,00	0,00	0,00	0,00	0,00	0,00
23.	außerordentliche Aufwendungen	327,86	0,00	0,00	0,00	0,00	0,00
24.	außerordentliches Ergebnis	327,86	0,00	0,00	0,00	0,00	0,00
25.	Jahresergebnis	61.249,26	66.500,00	77.600,00	206.700,00	57.300,00	57.400,00
26.	Erträge aus internen Leistungsbeziehungen	0,00	0,00	0,00	0,00	0,00	0,00
27.	Aufwendungen aus internen Leistungsbeziehungen	49.610,73	95.000,00	80.000,00	80.000,00	80.000,00	80.000,00
28.	Saldo aus internen Leistungsbeziehungen	49.610,73	95.000,00	80.000,00	80.000,00	80.000,00	80.000,00
29.	Ergebnis unter Berücksichtigung der internen Leistungsbeziehung	110.859,99	161.500,00	157.600,00	286.700,00	137.300,00	137.400,00

Teilfinanzhaushalt Produkt 55100 Öffentliches Grün/Landschaftsbau							
Schüttorf							
Nr.	Bezeichnung	Ergebnis 2017	Ansatz 2018	Ansatz 2019	Plan 2020	Plan 2021	Plan 2022
	Einzahlungen aus laufender Verwaltungstätigkeit						
1.	Steuern und ähnliche Abgaben	0,00	0,00	0,00	0,00	0,00	0,00
2.	Zuwendungen und allgemeine Umlagen	0,00	0,00	0,00	0,00	0,00	0,00
3.	sonstige Transfereinzahlungen	0,00	0,00	0,00	0,00	0,00	0,00
4.	öffentlich-rechtliche Entgelte	0,00	0,00	0,00	0,00	0,00	0,00
5.	privatrechtliche Entgelte	1.526,96	1.200,00	1.000,00	1.000,00	1.000,00	1.000,00
6.	Kostenerstattungen u. Kostenumlagen	100,00	0,00	0,00	0,00	0,00	0,00
7.	Zinsen und ähnliche Einzahlungen	0,00	0,00	0,00	0,00	0,00	0,00
8.	Einzahl. a. d. Veräußerung geringw. Vermögensg.	0,00	0,00	0,00	0,00	0,00	0,00
9.	sonstige haushaltswirksame Einzahlungen	45,00	0,00	0,00	0,00	0,00	0,00
10.	= Summe der Einzahlungen aus lfd. Verwaltungstätigkeit	1.671,96	1.200,00	1.000,00	1.000,00	1.000,00	1.000,00
	Auszahlungen aus lfd. Verwaltungstätigkeit						
11.	Personalauszahlungen	0,00	0,00	0,00	0,00	0,00	0,00
12.	Versorgungsauszahlungen	0,00	0,00	0,00	0,00	0,00	0,00
13.	Auszahl. f. Sach- und Dienstleist. u.ger.Verm.	-49.772,59	-61.000,00	-70.800,00	-200.400,00	-51.000,00	-51.100,00
14.	Zinsen und ähnliche Auszahlungen	0,00	0,00	0,00	0,00	0,00	0,00
15.	Transferauszahlungen	0,00	0,00	0,00	0,00	0,00	0,00
16.	sonstige haushaltswirksame Auszahlungen	-672,09	-300,00	-300,00	-300,00	-300,00	-300,00
17.	= Summe der Auszahlungen aus lfd. Verwaltungstätigkeit	-50.444,68	-61.300,00	-71.100,00	-200.700,00	-51.300,00	-51.400,00
18.	Saldo aus lfd. Verwaltungstätigkeit	-48.772,72	-60.100,00	-70.100,00	-199.700,00	-50.300,00	-50.400,00
	Einzahlungen für Investitionstätigkeit						
19.	Zuwendungen für Investitionstätigkeit	0,00	0,00	0,00	0,00	0,00	0,00
20.	Beiträge u. ä. Entgelte f. Investitionstätigkeit	0,00	0,00	0,00	0,00	0,00	0,00
21.	Veräußerung von Sachvermögen	0,00	0,00	0,00	0,00	0,00	0,00
22.	Veräußerung von Finanzvermögensanlagen	0,00	0,00	0,00	0,00	0,00	0,00
23.	sonstige Investitionstätigkeit	0,00	0,00	0,00	0,00	0,00	0,00
24.	= Summe der Einzahlungen aus Investitionstätigkeit	0,00	0,00	0,00	0,00	0,00	0,00
	Auszahlungen für Investitionstätigkeit						
25.	Erwerb von Grundstücken und Gebäuden	0,00	0,00	0,00	0,00	0,00	0,00
26.	Baumaßnahmen	0,00	0,00	0,00	0,00	0,00	0,00
27.	Erwerb von beweglichem Sachvermögen	0,00	0,00	0,00	0,00	0,00	0,00
28.	Erwerb von Finanzvermögensanlagen	0,00	0,00	0,00	0,00	0,00	0,00
29.	aktivierbare Zuwendungen	0,00	0,00	0,00	0,00	0,00	0,00
30.	sonstige Investitionstätigkeit	0,00	0,00	0,00	0,00	0,00	0,00
31.	= Summe der Auszahlungen für Investitionstätigkeit	0,00	0,00	0,00	0,00	0,00	0,00
32.	Saldo aus Investitionstätigkeit	0,00	0,00	0,00	0,00	0,00	0,00
33.	Finanzmittel-Überschuss/-Fehlbetrag	-48.772,72	-60.100,00	-70.100,00	-199.700,00	-50.300,00	-50.400,00
	Ein-, Auszahlungen aus Finanzierungstätigkeit						
34.	Einz.; Aufn. v. Krediten u. inn. Darl. f. Inv.tätigkeit	0,00	0,00	0,00	0,00	0,00	0,00

Teilfinanzhaushalt Produkt 55100 Öffentliches Grün/Landschaftsbau

Schüttorf

Nr.	Bezeichnung	Ergebnis 2017	Ansatz 2018	Ansatz 2019	Plan 2020	Plan 2021	Plan 2022
35.	Ausz.; Tilgung v. Krediten u. Rückz. inn. Darl. f. Inv.	0,00	0,00	0,00	0,00	0,00	0,00
36.	Saldo aus Finanzierungstätigkeit	0,00	0,00	0,00	0,00	0,00	0,00
37.	Finanzmittelveränderung	-48.772,72	-60.100,00	-70.100,00	-199.700,00	-50.300,00	-50.400,00

Produktbeschreibung Produkt 55200 Öffentliche Gewässer/Wasserbauliche Anlagen	
Schüttorf	
Produktbereich	5 Gestaltung der Umwelt
Produktgruppe	552 Öffentliche Gewässer/Wasserbauliche Anlagen
Produkt	55200 Öffentliche Gewässer/Wasserbauliche Anlagen
Verantwortliche Organisationseinheit	Verantwortliche Person(en)
Bauwesen und Liegenschaften	Claudia Schrader
Kurzbeschreibung	
Regenrückhaltebecken, Unterhaltung der Gewässer III. Ordnung	
Erläuterungen	
Bewirtschaftung und Unterhaltung von Entwässerungsgräben.	
Zielgruppe	
Grundstückseigentümer	
Auftragsgrundlage	
Nds. Wassergesetz	

Teilergebnishaushalt Produkt 55200 Öffentliche Gewässer/Wasserbauliche Anlagen							
Schüttorf							
Nr.	Bezeichnung	Ergebnis 2017	Ansatz 2018	Ansatz 2019	Plan 2020	Plan 2021	Plan 2022
	Ordentliche Erträge						
1.	Steuern und ähnliche Abgaben	0,00	0,00	0,00	0,00	0,00	0,00
2.	Zuwendungen und allgemeine Umlagen	0,00	0,00	0,00	0,00	0,00	0,00
3.	Auflösungserträge aus Sonderposten	-27.395,24	-27.500,00	-27.500,00	-26.800,00	-26.600,00	-26.600,00
4.	sonstige Transfererträge	0,00	0,00	0,00	0,00	0,00	0,00
5.	öffentlich-rechtliche Entgelte	0,00	0,00	0,00	0,00	0,00	0,00
6.	privatrechtliche Entgelte	0,00	0,00	0,00	0,00	0,00	0,00
7.	Kostenerstattungen u. Kostenumlagen	0,00	0,00	0,00	0,00	0,00	0,00
8.	Zinsen und ähnliche Finanzerträge	0,00	0,00	0,00	0,00	0,00	0,00
9.	aktivierungsfähige Eigenleistungen	0,00	0,00	0,00	0,00	0,00	0,00
10.	Bestandsveränderungen	0,00	0,00	0,00	0,00	0,00	0,00
11.	sonstige ordentliche Erträge	0,00	0,00	0,00	0,00	0,00	0,00
12.	= Summe ordentliche Erträge	-27.395,24	-27.500,00	-27.500,00	-26.800,00	-26.600,00	-26.600,00
	Ordentliche Aufwendungen						
13.	Personalaufwendungen	0,00	0,00	0,00	0,00	0,00	0,00
14.	Versorgungsaufwendungen	0,00	0,00	0,00	0,00	0,00	0,00
15.	Aufwendungen für Sach- u. Dienstleistungen	4.979,52	50.000,00	55.000,00	10.000,00	10.000,00	10.000,00
16.	Abschreibungen	57.963,66	58.000,00	58.600,00	57.200,00	56.800,00	56.800,00
17.	Zinsen und ähnliche Aufwendungen	0,00	0,00	0,00	0,00	0,00	0,00
18.	Transferaufwendungen	17.327,40	18.500,00	18.500,00	18.500,00	18.500,00	18.500,00
19.	sonstige ordentliche Aufwendungen	0,00	0,00	0,00	0,00	0,00	0,00
20.	= Summe ordentliche Aufwendungen	80.270,58	126.500,00	132.100,00	85.700,00	85.300,00	85.300,00
21.	ordentliches Ergebnis	52.875,34	99.000,00	104.600,00	58.900,00	58.700,00	58.700,00
22.	außerordentliche Erträge	0,00	0,00	0,00	0,00	0,00	0,00
23.	außerordentliche Aufwendungen	0,00	0,00	0,00	0,00	0,00	0,00
24.	außerordentliches Ergebnis	0,00	0,00	0,00	0,00	0,00	0,00
25.	Jahresergebnis	52.875,34	99.000,00	104.600,00	58.900,00	58.700,00	58.700,00
26.	Erträge aus internen Leistungsbeziehungen	0,00	0,00	0,00	0,00	0,00	0,00
27.	Aufwendungen aus internen Leistungsbeziehungen	27.663,77	40.000,00	42.000,00	42.000,00	42.000,00	42.000,00
28.	Saldo aus internen Leistungsbeziehungen	27.663,77	40.000,00	42.000,00	42.000,00	42.000,00	42.000,00
29.	Ergebnis unter Berücksichtigung der internen Leistungsbeziehung	80.539,11	139.000,00	146.600,00	100.900,00	100.700,00	100.700,00

Teilfinanzhaushalt Produkt 55200 Öffentliche Gewässer/Wasserbauliche Anlagen							
Schüttorf							
Nr.	Bezeichnung	Ergebnis 2017	Ansatz 2018	Ansatz 2019	Plan 2020	Plan 2021	Plan 2022
	Einzahlungen aus laufender Verwaltungstätigkeit						
1.	Steuern und ähnliche Abgaben	0,00	0,00	0,00	0,00	0,00	0,00
2.	Zuwendungen und allgemeine Umlagen	0,00	0,00	0,00	0,00	0,00	0,00
3.	sonstige Transfereinzahlungen	0,00	0,00	0,00	0,00	0,00	0,00
4.	öffentlich-rechtliche Entgelte	0,00	0,00	0,00	0,00	0,00	0,00
5.	privatrechtliche Entgelte	0,00	0,00	0,00	0,00	0,00	0,00
6.	Kostenerstattungen u. Kostenumlagen	0,00	0,00	0,00	0,00	0,00	0,00
7.	Zinsen und ähnliche Einzahlungen	0,00	0,00	0,00	0,00	0,00	0,00
8.	Einzahl. a. d. Veräußerung geringw. Vermögensg.	0,00	0,00	0,00	0,00	0,00	0,00
9.	sonstige haushaltswirksame Einzahlungen	0,00	0,00	0,00	0,00	0,00	0,00
10.	= Summe der Einzahlungen aus lfd. Verwaltungstätigkeit	0,00	0,00	0,00	0,00	0,00	0,00
	Auszahlungen aus lfd. Verwaltungstätigkeit						
11.	Personalauszahlungen	0,00	0,00	0,00	0,00	0,00	0,00
12.	Versorgungsauszahlungen	0,00	0,00	0,00	0,00	0,00	0,00
13.	Auszahl. f. Sach- und Dienstleist. u. ger. Verm.	-4.576,93	-50.000,00	-55.000,00	-10.000,00	-10.000,00	-10.000,00
14.	Zinsen und ähnliche Auszahlungen	0,00	0,00	0,00	0,00	0,00	0,00
15.	Transferauszahlungen	-17.327,40	-18.500,00	-18.500,00	-18.500,00	-18.500,00	-18.500,00
16.	sonstige haushaltswirksame Auszahlungen	0,00	0,00	0,00	0,00	0,00	0,00
17.	= Summe der Auszahlungen aus lfd. Verwaltungstätigkeit	-21.904,33	-68.500,00	-73.500,00	-28.500,00	-28.500,00	-28.500,00
18.	Saldo aus lfd. Verwaltungstätigkeit	-21.904,33	-68.500,00	-73.500,00	-28.500,00	-28.500,00	-28.500,00
	Einzahlungen für Investitionstätigkeit						
19.	Zuwendungen für Investitionstätigkeit	0,00	0,00	0,00	0,00	0,00	0,00
20.	Beiträge u. ä. Entgelte f. Investitionstätigkeit	0,00	0,00	0,00	0,00	0,00	0,00
21.	Veräußerung von Sachvermögen	0,00	0,00	0,00	0,00	0,00	0,00
22.	Veräußerung von Finanzvermögensanlagen	0,00	0,00	0,00	0,00	0,00	0,00
23.	sonstige Investitionstätigkeit	0,00	0,00	0,00	0,00	0,00	0,00
24.	= Summe der Einzahlungen aus Investitionstätigkeit	0,00	0,00	0,00	0,00	0,00	0,00
	Auszahlungen für Investitionstätigkeit						
25.	Erwerb von Grundstücken und Gebäuden	0,00	0,00	0,00	0,00	0,00	0,00
26.	Baumaßnahmen	-5.601,43	-10.000,00	0,00	0,00	0,00	0,00
27.	Erwerb von beweglichem Sachvermögen	0,00	0,00	0,00	0,00	0,00	0,00
28.	Erwerb von Finanzvermögensanlagen	0,00	0,00	0,00	0,00	0,00	0,00
29.	aktivierbare Zuwendungen	0,00	0,00	0,00	0,00	0,00	0,00
30.	sonstige Investitionstätigkeit	0,00	0,00	0,00	0,00	0,00	0,00
31.	= Summe der Auszahlungen für Investitionstätigkeit	-5.601,43	-10.000,00	0,00	0,00	0,00	0,00
32.	Saldo aus Investitionstätigkeit	-5.601,43	-10.000,00	0,00	0,00	0,00	0,00
33.	Finanzmittel-Überschuss/-Fehlbetrag	-27.505,76	-78.500,00	-73.500,00	-28.500,00	-28.500,00	-28.500,00
	Ein-, Auszahlungen aus Finanzierungstätigkeit						
34.	Einz.; Aufn. v. Krediten u. inn. Darl. f. Inv.tätigkeit	0,00	0,00	0,00	0,00	0,00	0,00

Teilfinanzhaushalt Produkt 55200 Öffentliche Gewässer/Wasserbauliche Anlagen

Schüttorf

Nr.	Bezeichnung	Ergebnis 2017	Ansatz 2018	Ansatz 2019	Plan 2020	Plan 2021	Plan 2022
35.	Ausz.; Tilgung v. Krediten u. Rückz. inn. Darl. f. Inv.	0,00	0,00	0,00	0,00	0,00	0,00
36.	Saldo aus Finanzierungstätigkeit	0,00	0,00	0,00	0,00	0,00	0,00
37.	Finanzmittelveränderung	-27.505,76	-78.500,00	-73.500,00	-28.500,00	-28.500,00	-28.500,00

Investitionen Produkt 55200 Öffentliche Gewässer/Wasserbauliche Anlagen							
Schüttorf							
Nr. Bezeichnung	Jahres- ergebnis 2017	Ansatz 2018	Ansatz 2019	Finanzplan 2020	Finanzplan 2021	Finanzplan 2022	
I16-01-009 Ausbau u. Erweiterung Rundweggraben	-5.601,43	-10.000,00	0,00	0,00	0,00	0,00	
26. - Baumaßnahmen	5.601,43	10.000,00	0,00	0,00	0,00	0,00	

Produktbeschreibung Produkt 57302 Sonstige öffentliche Einrichtungen	
Schüttorf	
Produktbereich	5 Gestaltung der Umwelt
Produktgruppe	573 Allgemeine Einrichtungen und Unternehmen
Produkt	57302 Sonstige öffentliche Einrichtungen
Verantwortliche Organisationseinheit	Verantwortliche Person(en)
Bauwesen und Liegenschaften	Rudolf Nibbrig
Kurzbeschreibung	
Bereitstellung der Schaukästen und Werbeflächen in der Innenstadt sowie Unterhaltung der Turmuhr	
Allgemeine Ziele	
Gezielte Bereithaltung von Werbe- und Informationsflächen für die Vereine, Parteien und Institutionen in der Stadt	
Erläuterungen	
Im Bereich des Marktes und Umgebung werden Informationstafeln und Schaukästen an Vereine, Parteien und Institutionen vermietet. Ebenfalls werden unter diesem Produkt Ausgaben für die Unterhaltung der Turmuhr an der ev.-ref. Kirche nachgewiesen.	

Teilergebnishaushalt Produkt 57302 Sonstige öffentliche Einrichtungen							
Schüttorf							
Nr.	Bezeichnung	Ergebnis 2017	Ansatz 2018	Ansatz 2019	Plan 2020	Plan 2021	Plan 2022
	Ordentliche Erträge						
1.	Steuern und ähnliche Abgaben	0,00	0,00	0,00	0,00	0,00	0,00
2.	Zuwendungen und allgemeine Umlagen	0,00	0,00	0,00	0,00	0,00	0,00
3.	Auflösungserträge aus Sonderposten	-17.810,40	-17.300,00	-20.100,00	-20.100,00	-20.100,00	-20.100,00
4.	sonstige Transfererträge	0,00	0,00	0,00	0,00	0,00	0,00
5.	öffentlich-rechtliche Entgelte	0,00	0,00	0,00	0,00	0,00	0,00
6.	privatrechtliche Entgelte	-1.420,00	-1.400,00	-1.400,00	-1.400,00	-1.400,00	-1.400,00
7.	Kostenerstattungen u. Kostenumlagen	0,00	0,00	0,00	0,00	0,00	0,00
8.	Zinsen und ähnliche Finanzerträge	0,00	0,00	0,00	0,00	0,00	0,00
9.	aktivierungsfähige Eigenleistungen	0,00	0,00	0,00	0,00	0,00	0,00
10.	Bestandsveränderungen	0,00	0,00	0,00	0,00	0,00	0,00
11.	sonstige ordentliche Erträge	0,00	0,00	0,00	0,00	0,00	0,00
12.	= Summe ordentliche Erträge	-19.230,40	-18.700,00	-21.500,00	-21.500,00	-21.500,00	-21.500,00
	Ordentliche Aufwendungen						
13.	Personalaufwendungen	0,00	0,00	0,00	0,00	0,00	0,00
14.	Versorgungsaufwendungen	0,00	0,00	0,00	0,00	0,00	0,00
15.	Aufwendungen für Sach- u. Dienstleistungen	6.696,41	6.000,00	7.000,00	7.000,00	7.000,00	7.000,00
16.	Abschreibungen	23.348,31	23.200,00	27.100,00	27.100,00	27.100,00	27.000,00
17.	Zinsen und ähnliche Aufwendungen	0,00	0,00	0,00	0,00	0,00	0,00
18.	Transferaufwendungen	0,00	0,00	0,00	0,00	0,00	0,00
19.	sonstige ordentliche Aufwendungen	445,42	0,00	0,00	0,00	0,00	0,00
20.	= Summe ordentliche Aufwendungen	30.490,14	29.200,00	34.100,00	34.100,00	34.100,00	34.000,00
21.	ordentliches Ergebnis	11.259,74	10.500,00	12.600,00	12.600,00	12.600,00	12.500,00
22.	außerordentliche Erträge	0,00	0,00	0,00	0,00	0,00	0,00
23.	außerordentliche Aufwendungen	0,00	0,00	0,00	0,00	0,00	0,00
24.	außerordentliches Ergebnis	0,00	0,00	0,00	0,00	0,00	0,00
25.	Jahresergebnis	11.259,74	10.500,00	12.600,00	12.600,00	12.600,00	12.500,00
26.	Erträge aus internen Leistungsbeziehungen	0,00	0,00	0,00	0,00	0,00	0,00
27.	Aufwendungen aus internen Leistungsbeziehungen	21.883,53	14.000,00	19.000,00	19.000,00	19.000,00	19.000,00
28.	Saldo aus internen Leistungsbeziehungen	21.883,53	14.000,00	19.000,00	19.000,00	19.000,00	19.000,00
29.	Ergebnis unter Berücksichtigung der internen Leistungsbeziehung	33.143,27	24.500,00	31.600,00	31.600,00	31.600,00	31.500,00

Teilfinanzhaushalt Produkt 57302 Sonstige öffentliche Einrichtungen							
Schüttorf							
Nr.	Bezeichnung	Ergebnis 2017	Ansatz 2018	Ansatz 2019	Plan 2020	Plan 2021	Plan 2022
	Einzahlungen aus laufender Verwaltungstätigkeit						
1.	Steuern und ähnliche Abgaben	0,00	0,00	0,00	0,00	0,00	0,00
2.	Zuwendungen und allgemeine Umlagen	0,00	0,00	0,00	0,00	0,00	0,00
3.	sonstige Transfereinzahlungen	0,00	0,00	0,00	0,00	0,00	0,00
4.	öffentlich-rechtliche Entgelte	0,00	0,00	0,00	0,00	0,00	0,00
5.	privatrechtliche Entgelte	1.420,00	1.400,00	1.400,00	1.400,00	1.400,00	1.400,00
6.	Kostenerstattungen u. Kostenumlagen	0,00	0,00	0,00	0,00	0,00	0,00
7.	Zinsen und ähnliche Einzahlungen	0,00	0,00	0,00	0,00	0,00	0,00
8.	Einzahl. a. d. Veräußerung geringw. Vermögensg.	0,00	0,00	0,00	0,00	0,00	0,00
9.	sonstige haushaltswirksame Einzahlungen	0,00	0,00	0,00	0,00	0,00	0,00
10.	= Summe der Einzahlungen aus lfd. Verwaltungstätigkeit	1.420,00	1.400,00	1.400,00	1.400,00	1.400,00	1.400,00
	Auszahlungen aus lfd. Verwaltungstätigkeit						
11.	Personalauszahlungen	0,00	0,00	0,00	0,00	0,00	0,00
12.	Versorgungsauszahlungen	0,00	0,00	0,00	0,00	0,00	0,00
13.	Auszahl. f. Sach- und Dienstleist. u. ger. Verm.	-6.431,86	-6.000,00	-7.000,00	-7.000,00	-7.000,00	-7.000,00
14.	Zinsen und ähnliche Auszahlungen	0,00	0,00	0,00	0,00	0,00	0,00
15.	Transferauszahlungen	0,00	0,00	0,00	0,00	0,00	0,00
16.	sonstige haushaltswirksame Auszahlungen	-445,42	0,00	0,00	0,00	0,00	0,00
17.	= Summe der Auszahlungen aus lfd. Verwaltungstätigkeit	-6.877,28	-6.000,00	-7.000,00	-7.000,00	-7.000,00	-7.000,00
18.	Saldo aus lfd. Verwaltungstätigkeit	-5.457,28	-4.600,00	-5.600,00	-5.600,00	-5.600,00	-5.600,00
	Einzahlungen für Investitionstätigkeit						
19.	Zuwendungen für Investitionstätigkeit	8.937,50	0,00	0,00	0,00	0,00	0,00
20.	Beiträge u. ä. Entgelte f. Investitionstätigkeit	0,00	0,00	0,00	0,00	0,00	0,00
21.	Veräußerung von Sachvermögen	0,00	0,00	0,00	0,00	0,00	0,00
22.	Veräußerung von Finanzvermögensanlagen	0,00	0,00	0,00	0,00	0,00	0,00
23.	sonstige Investitionstätigkeit	0,00	0,00	0,00	0,00	0,00	0,00
24.	= Summe der Einzahlungen aus Investitionstätigkeit	8.937,50	0,00	0,00	0,00	0,00	0,00
	Auszahlungen für Investitionstätigkeit						
25.	Erwerb von Grundstücken und Gebäuden	0,00	0,00	0,00	0,00	0,00	0,00
26.	Baumaßnahmen	0,00	0,00	0,00	0,00	0,00	0,00
27.	Erwerb von beweglichem Sachvermögen	-806,58	0,00	0,00	0,00	0,00	0,00
28.	Erwerb von Finanzvermögensanlagen	0,00	0,00	0,00	0,00	0,00	0,00
29.	aktivierbare Zuwendungen	0,00	0,00	0,00	0,00	0,00	0,00
30.	sonstige Investitionstätigkeit	0,00	0,00	0,00	0,00	0,00	0,00
31.	= Summe der Auszahlungen für Investitionstätigkeit	-806,58	0,00	0,00	0,00	0,00	0,00
32.	Saldo aus Investitionstätigkeit	8.130,92	0,00	0,00	0,00	0,00	0,00
33.	Finanzmittel-Überschuss/-Fehlbetrag	2.673,64	-4.600,00	-5.600,00	-5.600,00	-5.600,00	-5.600,00
	Ein-, Auszahlungen aus Finanzierungstätigkeit						
34.	Einz.; Aufn. v. Krediten u. inn. Darl. f. Inv.tätigkeit	0,00	0,00	0,00	0,00	0,00	0,00

Teilfinanzhaushalt Produkt 57302 Sonstige öffentliche Einrichtungen

Schüttorf

Nr.	Bezeichnung	Ergebnis 2017	Ansatz 2018	Ansatz 2019	Plan 2020	Plan 2021	Plan 2022
35.	Ausz.; Tilgung v. Krediten u. Rückz. inn. Darl. f. Inv.	0,00	0,00	0,00	0,00	0,00	0,00
36.	Saldo aus Finanzierungstätigkeit	0,00	0,00	0,00	0,00	0,00	0,00
37.	Finanzmittelveränderung	2.673,64	-4.600,00	-5.600,00	-5.600,00	-5.600,00	-5.600,00

Investitionen Produkt 57302 Sonstige öffentliche Einrichtungen

Schüttorf

Nr. Bezeichnung	Jahres- ergebnis 2017	Ansatz 2018	Ansatz 2019	Finanzplan 2020	Finanzplan 2021	Finanzplan 2022	
I17-01-014 Einrichtung WLAN Innenstadtbereich	-806,58	0,00	0,00	0,00	0,00	0,00	
27. - Erwerb von beweglichem Sachvermögen	806,58	0,00	0,00	0,00	0,00	0,00	

Produktbeschreibung Produkt 57303 Baubetriebshof	
Schüttorf	
Produktbereich	5 Gestaltung der Umwelt
Produktgruppe	573 Allgemeine Einrichtungen und Unternehmen
Produkt	57303 Baubetriebshof
Verantwortliche Organisationseinheit	Verantwortliche Person(en)
Bauwesen und Liegenschaften	Dieter Salewski Rudolf Nibbrig (Vertretung)
Gremien	
Verwaltungsausschuss, Stadtrat	
Kurzbeschreibung	
Der Baubetriebshof wird aufgrund von Aufträgen durch die Verwaltung tätig. Der Bauhof führt die gemeindlichen Arbeiten aus, für die er die personellen Ressourcen und das entsprechende Gerät besitzt.	
Allgemeine Ziele	
Wirtschaftliche Erfüllung der anfallenden Arbeiten und Tätigkeiten für die Allgemeinheit.	
Erläuterungen	
Der Baubetriebshof beschäftigt z. Zt. 19 Mitarbeiter in Vollzeit und 1 Mitarbeiter in Teilzeit.	
Zielgruppe	
Einwohner/innen und Einrichtungen der Stadt Schüttorf	

Teilergebnishaushalt Produkt 57303 Baubetriebshof							
Schüttorf							
Nr.	Bezeichnung	Ergebnis 2017	Ansatz 2018	Ansatz 2019	Plan 2020	Plan 2021	Plan 2022
	Ordentliche Erträge						
1.	Steuern und ähnliche Abgaben	0,00	0,00	0,00	0,00	0,00	0,00
2.	Zuwendungen und allgemeine Umlagen	0,00	0,00	0,00	0,00	0,00	0,00
3.	Auflösungserträge aus Sonderposten	0,00	0,00	0,00	0,00	0,00	0,00
4.	sonstige Transfererträge	0,00	0,00	0,00	0,00	0,00	0,00
5.	öffentlich-rechtliche Entgelte	-33,00	0,00	0,00	0,00	0,00	0,00
6.	privatrechtliche Entgelte	-16.235,40	-17.000,00	-7.100,00	-7.100,00	-7.100,00	-7.100,00
7.	Kostenerstattungen u. Kostenumlagen	-240.687,16	-198.500,00	-236.000,00	-236.000,00	-236.000,00	-236.000,00
8.	Zinsen und ähnliche Finanzerträge	0,00	0,00	0,00	0,00	0,00	0,00
9.	aktivierungsfähige Eigenleistungen	-37.794,15	0,00	0,00	0,00	0,00	0,00
10.	Bestandsveränderungen	0,00	0,00	0,00	0,00	0,00	0,00
11.	sonstige ordentliche Erträge	-200,00	-500,00	0,00	0,00	0,00	0,00
12.	= Summe ordentliche Erträge	-294.949,71	-216.000,00	-243.100,00	-243.100,00	-243.100,00	-243.100,00
	Ordentliche Aufwendungen						
13.	Personalaufwendungen	841.561,93	865.200,00	916.200,00	934.300,00	948.400,00	967.500,00
14.	Versorgungsaufwendungen	0,00	0,00	0,00	0,00	0,00	0,00
15.	Aufwendungen für Sach- u. Dienstleistungen	161.922,63	191.900,00	207.100,00	185.200,00	185.600,00	185.900,00
16.	Abschreibungen	92.664,72	99.100,00	98.400,00	92.800,00	85.500,00	66.400,00
17.	Zinsen und ähnliche Aufwendungen	0,00	0,00	0,00	0,00	0,00	0,00
18.	Transferaufwendungen	0,00	0,00	0,00	0,00	0,00	0,00
19.	sonstige ordentliche Aufwendungen	80.291,98	73.400,00	79.000,00	81.000,00	83.000,00	85.000,00
20.	= Summe ordentliche Aufwendungen	1.176.441,26	1.229.600,00	1.300.700,00	1.293.300,00	1.302.500,00	1.304.800,00
21.	ordentliches Ergebnis	881.491,55	1.013.600,00	1.057.600,00	1.050.200,00	1.059.400,00	1.061.700,00
22.	außerordentliche Erträge	-32.261,95	0,00	0,00	0,00	0,00	0,00
23.	außerordentliche Aufwendungen	76,28	0,00	0,00	0,00	0,00	0,00
24.	außerordentliches Ergebnis	-32.185,67	0,00	0,00	0,00	0,00	0,00
25.	Jahresergebnis	849.305,88	1.013.600,00	1.057.600,00	1.050.200,00	1.059.400,00	1.061.700,00
26.	Erträge aus internen Leistungsbeziehungen	-837.211,67	-946.900,00	-1.033.400,00	-1.033.400,00	-1.033.400,00	-1.033.400,00
27.	Aufwendungen aus internen Leistungsbeziehungen	0,00	0,00	0,00	0,00	0,00	0,00
28.	Saldo aus internen Leistungsbeziehungen	-837.211,67	-946.900,00	-1.033.400,00	-1.033.400,00	-1.033.400,00	-1.033.400,00
29.	Ergebnis unter Berücksichtigung der internen Leistungsbeziehung	12.094,21	66.700,00	24.200,00	16.800,00	26.000,00	28.300,00

Teilfinanzhaushalt Produkt 57303 Baubetriebshof							
Schüttorf							
Nr.	Bezeichnung	Ergebnis 2017	Ansatz 2018	Ansatz 2019	Plan 2020	Plan 2021	Plan 2022
	Einzahlungen aus laufender Verwaltungstätigkeit						
1.	Steuern und ähnliche Abgaben	0,00	0,00	0,00	0,00	0,00	0,00
2.	Zuwendungen und allgemeine Umlagen	0,00	0,00	0,00	0,00	0,00	0,00
3.	sonstige Transfereinzahlungen	0,00	0,00	0,00	0,00	0,00	0,00
4.	öffentlich-rechtliche Entgelte	0,00	0,00	0,00	0,00	0,00	0,00
5.	privatrechtliche Entgelte	16.235,40	17.000,00	7.100,00	7.100,00	7.100,00	7.100,00
6.	Kostenerstattungen u. Kostenumlagen	252.964,38	198.500,00	236.000,00	236.000,00	236.000,00	236.000,00
7.	Zinsen und ähnliche Einzahlungen	0,00	0,00	0,00	0,00	0,00	0,00
8.	Einzahl. a. d. Veräußerung geringw. Vermögensg.	0,00	0,00	0,00	0,00	0,00	0,00
9.	sonstige haushaltswirksame Einzahlungen	1.064,95	500,00	0,00	0,00	0,00	0,00
10.	= Summe der Einzahlungen aus lfd. Verwaltungstätigkeit	270.264,73	216.000,00	243.100,00	243.100,00	243.100,00	243.100,00
	Auszahlungen aus lfd. Verwaltungstätigkeit						
11.	Personalauszahlungen	-841.562,56	-865.200,00	-916.200,00	-934.300,00	-948.400,00	-967.500,00
12.	Versorgungsauszahlungen	0,00	0,00	0,00	0,00	0,00	0,00
13.	Auszahl. f. Sach- und Dienstleist. u. ger. Verm.	-149.507,26	-191.900,00	-207.100,00	-185.200,00	-185.600,00	-185.900,00
14.	Zinsen und ähnliche Auszahlungen	0,00	0,00	0,00	0,00	0,00	0,00
15.	Transferauszahlungen	0,00	0,00	0,00	0,00	0,00	0,00
16.	sonstige haushaltswirksame Auszahlungen	-143.064,11	-73.400,00	-79.000,00	-81.000,00	-83.000,00	-85.000,00
17.	= Summe der Auszahlungen aus lfd. Verwaltungstätigkeit	-1.134.133,93	-1.130.500,00	-1.202.300,00	-1.200.500,00	-1.217.000,00	-1.238.400,00
18.	Saldo aus lfd. Verwaltungstätigkeit	-863.869,20	-914.500,00	-959.200,00	-957.400,00	-973.900,00	-995.300,00
	Einzahlungen für Investitionstätigkeit						
19.	Zuwendungen für Investitionstätigkeit	0,00	0,00	0,00	0,00	0,00	0,00
20.	Beiträge u. ä. Entgelte f. Investitionstätigkeit	0,00	0,00	0,00	0,00	0,00	0,00
21.	Veräußerung von Sachvermögen	31.400,00	0,00	0,00	0,00	0,00	0,00
22.	Veräußerung von Finanzvermögensanlagen	0,00	0,00	0,00	0,00	0,00	0,00
23.	sonstige Investitionstätigkeit	0,00	0,00	0,00	0,00	0,00	0,00
24.	= Summe der Einzahlungen aus Investitionstätigkeit	31.400,00	0,00	0,00	0,00	0,00	0,00
	Auszahlungen für Investitionstätigkeit						
25.	Erwerb von Grundstücken und Gebäuden	0,00	0,00	0,00	0,00	0,00	0,00
26.	Baumaßnahmen	0,00	0,00	0,00	0,00	0,00	0,00
27.	Erwerb von beweglichem Sachvermögen	-288.946,84	-75.000,00	-215.000,00	-75.000,00	-75.000,00	-75.000,00
28.	Erwerb von Finanzvermögensanlagen	0,00	0,00	0,00	0,00	0,00	0,00
29.	aktivierbare Zuwendungen	0,00	0,00	0,00	0,00	0,00	0,00
30.	sonstige Investitionstätigkeit	0,00	0,00	0,00	0,00	0,00	0,00
31.	= Summe der Auszahlungen für Investitionstätigkeit	-288.946,84	-75.000,00	-215.000,00	-75.000,00	-75.000,00	-75.000,00
32.	Saldo aus Investitionstätigkeit	-257.546,84	-75.000,00	-215.000,00	-75.000,00	-75.000,00	-75.000,00
33.	Finanzmittel-Überschuss/-Fehlbetrag	-1.121.416,04	-989.500,00	-1.174.200,00	-1.032.400,00	-1.048.900,00	-1.070.300,00
	Ein-, Auszahlungen aus Finanzierungstätigkeit						
34.	Einz.; Aufn. v. Krediten u. inn. Darl. f. Inv.tätigkeit	0,00	0,00	0,00	0,00	0,00	0,00

Teilfinanzhaushalt Produkt 57303 Baubetriebshof

Schüttorf

Nr.	Bezeichnung	Ergebnis 2017	Ansatz 2018	Ansatz 2019	Plan 2020	Plan 2021	Plan 2022
35.	Ausz.; Tilgung v. Krediten u. Rückz. inn. Darl. f. Inv.	0,00	0,00	0,00	0,00	0,00	0,00
36.	Saldo aus Finanzierungstätigkeit	0,00	0,00	0,00	0,00	0,00	0,00
37.	Finanzmittelveränderung	-1.121.416,04	-989.500,00	-1.174.200,00	-1.032.400,00	-1.048.900,00	-1.070.300,00

Investitionen Produkt 57303 Baubetriebshof							
Schüttorf							
Nr. Bezeichnung	Jahres- ergebnis 2017	Ansatz 2018	Ansatz 2019	Finanzplan 2020	Finanzplan 2021	Finanzplan 2022	
I15-01-003 Erwerb bewegl. Vermögen Bauhof	-226.621,80	0,00	0,00	0,00	0,00	0,00	
21. + Veräußerung von Sachanlagen	28.300,00	0,00	0,00	0,00	0,00	0,00	
27. - Erwerb von beweglichem Sachvermögen	254.921,80	0,00	0,00	0,00	0,00	0,00	
I16-01-004 Erwerb bewegl. Vermögen Bauhof	-178,50	0,00	0,00	0,00	0,00	0,00	
27. - Erwerb von beweglichem Sachvermögen	178,50	0,00	0,00	0,00	0,00	0,00	
I17-01-004 Erwerb bewegl. Vermögen Bauhof	-30.746,54	0,00	0,00	0,00	0,00	0,00	
21. + Veräußerung von Sachanlagen	3.100,00	0,00	0,00	0,00	0,00	0,00	
27. - Erwerb von beweglichem Sachvermögen	33.846,54	0,00	0,00	0,00	0,00	0,00	
I18-01-004 Erwerb bewegl. Vermögen Bauhof	0,00	-100.000,00	0,00	0,00	0,00	0,00	
27. - Erwerb von beweglichem Sachvermögen	0,00	100.000,00	0,00	0,00	0,00	0,00	
I19-01-004 Erwerb bewegl. Vermögen Bauhof	0,00	0,00	-200.000,00	0,00	0,00	0,00	
27. - Erwerb von beweglichem Sachvermögen	0,00	0,00	200.000,00	0,00	0,00	0,00	
I19-01-016 Ausstattung Büro u. Sozialräume Bauhof	0,00	0,00	-15.000,00	0,00	0,00	0,00	
27. - Erwerb von beweglichem Sachvermögen	0,00	0,00	15.000,00	0,00	0,00	0,00	
I20-01-004 Erwerb bewegl. Vermögen Bauhof	0,00	0,00	0,00	-75.000,00	0,00	0,00	
27. - Erwerb von beweglichem Sachvermögen	0,00	0,00	0,00	75.000,00	0,00	0,00	
I21-01-004 Erwerb bewegl. Vermögen Bauhof	0,00	0,00	0,00	0,00	-75.000,00	0,00	
27. - Erwerb von beweglichem Sachvermögen	0,00	0,00	0,00	0,00	75.000,00	0,00	
I22-01-004 Erwerb bewegl. Vermögen Bauhof	0,00	0,00	0,00	0,00	0,00	-75.000,00	
27. - Erwerb von beweglichem Sachvermögen	0,00	0,00	0,00	0,00	0,00	75.000,00	

Produktbeschreibung Produkt 57305 Bürgerzentrum "Alte Kirchscheule"	
Schüttorf	
Produktbereich	5 Gestaltung der Umwelt
Produktgruppe	573 Allgemeine Einrichtungen und Unternehmen
Produkt	57305 Bürgerzentrum "Alte Kirchscheule"
Verantwortliche Organisationseinheit	Verantwortliche Person(en)
Bauwesen und Liegenschaften	Claudia Schrader
Gremien	
Planungs- und Umweltausschusses, Verwaltungsausschuss, Stadtrat	
Kurzbeschreibung	
Bereitstellung und Unterhaltung eines Bürgerzentrums	
Allgemeine Ziele	
Förderung des Tourismus durch Schaffung einer zentralen Anlaufstelle.	
Erläuterungen	
<p>Nach dem Umbau der ehemaligen Kirchscheule zu einem Bürgerzentrum soll hier ein Anlaufpunkt für Touristen und auch für die Bevölkerung der Stadt geschaffen werden. In diesem Gebäude ist das Pluspunktbüro als eine zentrale Anlaufstelle untergebracht. Zudem wird in dem Bürgerzentrum ein Fahrradmuseum und ein kleiner Café-Raum geschaffen. Weiter werden Räumlichkeiten für die Unterbringung des Samtgemeindebücherei und einer Musikschule vermietet.</p>	
Zielgruppe	
Einwohner, Touristen	
Auftragsgrundlage	
Ratsbeschluss vom 22.11.2010.	

Teilergebnishaushalt Produkt 57305 Bürgerzentrum "Alte Kirchsule"

Schüttorf

Nr.	Bezeichnung	Ergebnis 2017	Ansatz 2018	Ansatz 2019	Plan 2020	Plan 2021	Plan 2022
	Ordentliche Erträge						
1.	Steuern und ähnliche Abgaben	0,00	0,00	0,00	0,00	0,00	0,00
2.	Zuwendungen und allgemeine Umlagen	0,00	0,00	0,00	0,00	0,00	0,00
3.	Auflösungserträge aus Sonderposten	-5.054,80	-5.000,00	-5.000,00	-5.000,00	-5.000,00	-5.000,00
4.	sonstige Transfererträge	0,00	0,00	0,00	0,00	0,00	0,00
5.	öffentlich-rechtliche Entgelte	-1.440,00	0,00	-500,00	-500,00	-500,00	-500,00
6.	privatrechtliche Entgelte	-34.536,00	-35.000,00	-35.400,00	-35.400,00	-35.400,00	-35.400,00
7.	Kostenerstattungen u. Kostenumlagen	0,00	0,00	0,00	0,00	0,00	0,00
8.	Zinsen und ähnliche Finanzerträge	0,00	0,00	0,00	0,00	0,00	0,00
9.	aktivierungsfähige Eigenleistungen	0,00	0,00	0,00	0,00	0,00	0,00
10.	Bestandsveränderungen	0,00	0,00	0,00	0,00	0,00	0,00
11.	sonstige ordentliche Erträge	-384,60	-300,00	-300,00	-300,00	-300,00	-300,00
12.	= Summe ordentliche Erträge	-41.415,40	-40.300,00	-41.200,00	-41.200,00	-41.200,00	-41.200,00
	Ordentliche Aufwendungen						
13.	Personalaufwendungen	1.192,77	0,00	1.100,00	1.100,00	1.200,00	1.200,00
14.	Versorgungsaufwendungen	0,00	0,00	0,00	0,00	0,00	0,00
15.	Aufwendungen für Sach- u. Dienstleistungen	20.762,84	26.600,00	36.500,00	24.400,00	24.700,00	25.000,00
16.	Abschreibungen	25.499,42	24.900,00	23.700,00	23.700,00	23.500,00	22.700,00
17.	Zinsen und ähnliche Aufwendungen	0,00	0,00	0,00	0,00	0,00	0,00
18.	Transferaufwendungen	0,00	0,00	0,00	0,00	0,00	0,00
19.	sonstige ordentliche Aufwendungen	1.256,59	1.600,00	1.500,00	1.500,00	1.500,00	1.500,00
20.	= Summe ordentliche Aufwendungen	48.711,62	53.100,00	62.800,00	50.700,00	50.900,00	50.400,00
21.	ordentliches Ergebnis	7.296,22	12.800,00	21.600,00	9.500,00	9.700,00	9.200,00
22.	außerordentliche Erträge	0,00	0,00	0,00	0,00	0,00	0,00
23.	außerordentliche Aufwendungen	0,00	0,00	0,00	0,00	0,00	0,00
24.	außerordentliches Ergebnis	0,00	0,00	0,00	0,00	0,00	0,00
25.	Jahresergebnis	7.296,22	12.800,00	21.600,00	9.500,00	9.700,00	9.200,00
26.	Erträge aus internen Leistungsbeziehungen	0,00	0,00	0,00	0,00	0,00	0,00
27.	Aufwendungen aus internen Leistungsbeziehungen	2.552,87	2.700,00	16.000,00	16.000,00	16.000,00	16.000,00
28.	Saldo aus internen Leistungsbeziehungen	2.552,87	2.700,00	16.000,00	16.000,00	16.000,00	16.000,00
29.	Ergebnis unter Berücksichtigung der internen Leistungsbeziehung	9.849,09	15.500,00	37.600,00	25.500,00	25.700,00	25.200,00

Teilfinanzhaushalt Produkt 57305 Bürgerzentrum "Alte Kirchscheule"							
Schüttorf							
Nr.	Bezeichnung	Ergebnis 2017	Ansatz 2018	Ansatz 2019	Plan 2020	Plan 2021	Plan 2022
	Einzahlungen aus laufender Verwaltungstätigkeit						
1.	Steuern und ähnliche Abgaben	0,00	0,00	0,00	0,00	0,00	0,00
2.	Zuwendungen und allgemeine Umlagen	0,00	0,00	0,00	0,00	0,00	0,00
3.	sonstige Transfereinzahlungen	0,00	0,00	0,00	0,00	0,00	0,00
4.	öffentlich-rechtliche Entgelte	1.440,00	0,00	500,00	500,00	500,00	500,00
5.	privatrechtliche Entgelte	34.536,00	35.000,00	35.400,00	35.400,00	35.400,00	35.400,00
6.	Kostenerstattungen u. Kostenumlagen	0,00	0,00	0,00	0,00	0,00	0,00
7.	Zinsen und ähnliche Einzahlungen	0,00	0,00	0,00	0,00	0,00	0,00
8.	Einzahl. a. d. Veräußerung geringw. Vermögensg.	0,00	0,00	0,00	0,00	0,00	0,00
9.	sonstige haushaltswirksame Einzahlungen	384,60	300,00	300,00	300,00	300,00	300,00
10.	= Summe der Einzahlungen aus lfd. Verwaltungstätigkeit	36.360,60	35.300,00	36.200,00	36.200,00	36.200,00	36.200,00
	Auszahlungen aus lfd. Verwaltungstätigkeit						
11.	Personalauszahlungen	-1.192,77	0,00	-1.100,00	-1.100,00	-1.200,00	-1.200,00
12.	Versorgungsauszahlungen	0,00	0,00	0,00	0,00	0,00	0,00
13.	Auszahl. f. Sach- und Dienstleist. u. ger. Verm.	-20.117,22	-26.600,00	-36.500,00	-24.400,00	-24.700,00	-25.000,00
14.	Zinsen und ähnliche Auszahlungen	0,00	0,00	0,00	0,00	0,00	0,00
15.	Transferauszahlungen	0,00	0,00	0,00	0,00	0,00	0,00
16.	sonstige haushaltswirksame Auszahlungen	-1.268,15	-1.600,00	-1.500,00	-1.500,00	-1.500,00	-1.500,00
17.	= Summe der Auszahlungen aus lfd. Verwaltungstätigkeit	-22.578,14	-28.200,00	-39.100,00	-27.000,00	-27.400,00	-27.700,00
18.	Saldo aus lfd. Verwaltungstätigkeit	13.782,46	7.100,00	-2.900,00	9.200,00	8.800,00	8.500,00
	Einzahlungen für Investitionstätigkeit						
19.	Zuwendungen für Investitionstätigkeit	0,00	18.000,00	0,00	0,00	0,00	0,00
20.	Beiträge u. ä. Entgelte f. Investitionstätigkeit	0,00	0,00	0,00	0,00	0,00	0,00
21.	Veräußerung von Sachvermögen	0,00	0,00	0,00	0,00	0,00	0,00
22.	Veräußerung von Finanzvermögensanlagen	0,00	0,00	0,00	0,00	0,00	0,00
23.	sonstige Investitionstätigkeit	0,00	0,00	0,00	0,00	0,00	0,00
24.	= Summe der Einzahlungen aus Investitionstätigkeit	0,00	18.000,00	0,00	0,00	0,00	0,00
	Auszahlungen für Investitionstätigkeit						
25.	Erwerb von Grundstücken und Gebäuden	0,00	0,00	0,00	0,00	0,00	0,00
26.	Baumaßnahmen	0,00	-25.000,00	0,00	0,00	0,00	0,00
27.	Erwerb von beweglichem Sachvermögen	-2.403,50	0,00	0,00	0,00	0,00	0,00
28.	Erwerb von Finanzvermögensanlagen	0,00	0,00	0,00	0,00	0,00	0,00
29.	aktivierbare Zuwendungen	0,00	0,00	0,00	0,00	0,00	0,00
30.	sonstige Investitionstätigkeit	0,00	0,00	0,00	0,00	0,00	0,00
31.	= Summe der Auszahlungen für Investitionstätigkeit	-2.403,50	-25.000,00	0,00	0,00	0,00	0,00
32.	Saldo aus Investitionstätigkeit	-2.403,50	-7.000,00	0,00	0,00	0,00	0,00
33.	Finanzmittel-Überschuss/-Fehlbetrag	11.378,96	100,00	-2.900,00	9.200,00	8.800,00	8.500,00
	Ein-, Auszahlungen aus Finanzierungstätigkeit						
34.	Einz.; Aufn. v. Krediten u. inn. Darl. f. Inv.tätigkeit	0,00	0,00	0,00	0,00	0,00	0,00

Teilfinanzhaushalt Produkt 57305 Bürgerzentrum "Alte Kirchscheule"							
Schüttorf							
Nr.	Bezeichnung	Ergebnis 2017	Ansatz 2018	Ansatz 2019	Plan 2020	Plan 2021	Plan 2022
35.	Ausz.; Tilgung v. Krediten u. Rückz. inn. Darl. f. Inv.	0,00	0,00	0,00	0,00	0,00	0,00
36.	Saldo aus Finanzierungstätigkeit	0,00	0,00	0,00	0,00	0,00	0,00
37.	Finanzmittelveränderung	11.378,96	100,00	-2.900,00	9.200,00	8.800,00	8.500,00

Investitionen Produkt 57305 Bürgerzentrum "Alte Kirchscheule"							
Schüttorf							
Nr. Bezeichnung	Jahres- ergebnis 2017	Ansatz 2018	Ansatz 2019	Finanzplan 2020	Finanzplan 2021	Finanzplan 2022	
I17-01-011 Bewegl. Anlagevermögen Alte Kirchscheule	-2.403,50	0,00	0,00	0,00	0,00	0,00	
27. - Erwerb von beweglichem Sachvermögen	2.403,50	0,00	0,00	0,00	0,00	0,00	

HAUSHALTSPLÄNE

der

STIFTUNGEN

H A U S H A L T P L A N

Stiftung Heiliger Geist

- 1. Gesamtergebnishaushalt**
- 2. Gesamtfinanzhaushalt**
- 3. Investitionen**
- 4. Querschnitt Ergebnishaushalt**
- 5. Querschnitt Finanzhaushalt**
- 6. Produktbeschreibung**
- 7. Teilergebnishaushalt**
- 8. Teilfinanzhaushalt**
- 9. Investitionen**

Gesamtergebnishaushalt							
Heilige Geist-Stiftung							
Nr.	Bezeichnung	Ergebnis 2017	Ansatz 2018	Ansatz 2019	Plan 2020	Plan 2021	Plan 2022
	Ordentliche Erträge						
1.	Steuern und ähnliche Abgaben	0,00	0,00	0,00	0,00	0,00	0,00
2.	Zuwendungen und allgemeine Umlagen	0,00	0,00	0,00	0,00	0,00	0,00
3.	Auflösungserträge aus Sonderposten	0,00	0,00	0,00	0,00	0,00	0,00
4.	sonstige Transfererträge	0,00	0,00	0,00	0,00	0,00	0,00
5.	öffentlich-rechtliche Entgelte	0,00	0,00	0,00	0,00	0,00	0,00
6.	privatrechtliche Entgelte	-15.854,34	-15.000,00	-15.300,00	-15.300,00	-15.300,00	-15.300,00
7.	Kostenerstattungen u. Kostenumlagen	-175,00	0,00	0,00	0,00	0,00	0,00
8.	Zinsen und ähnliche Finanzerträge	-7.405,21	-6.600,00	-6.200,00	-6.000,00	-5.900,00	-5.800,00
9.	aktivierungsfähige Eigenleistungen	0,00	0,00	0,00	0,00	0,00	0,00
10.	Bestandsveränderungen	0,00	0,00	0,00	0,00	0,00	0,00
11.	sonstige ordentliche Erträge	-28,40	0,00	0,00	0,00	0,00	0,00
12.	= Summe ordentliche Erträge	-23.462,95	-21.600,00	-21.500,00	-21.300,00	-21.200,00	-21.100,00
	Ordentliche Aufwendungen						
13.	Personalaufwendungen	0,00	0,00	0,00	0,00	0,00	0,00
14.	Versorgungsaufwendungen	0,00	0,00	0,00	0,00	0,00	0,00
15.	Aufwendungen für Sach- u. Dienstleistungen	1.937,00	2.100,00	2.100,00	2.100,00	2.100,00	2.100,00
16.	Abschreibungen	0,00	0,00	0,00	0,00	0,00	0,00
17.	Zinsen und ähnliche Aufwendungen	0,00	0,00	0,00	0,00	0,00	0,00
18.	Transferaufwendungen	15.487,84	16.500,00	18.800,00	18.800,00	18.800,00	18.800,00
19.	sonstige ordentliche Aufwendungen	1.322,99	200,00	200,00	200,00	200,00	200,00
20.	= Summe ordentliche Aufwendungen	18.747,83	18.800,00	21.100,00	21.100,00	21.100,00	21.100,00
21.	ordentliches Ergebnis	-4.715,12	-2.800,00	-400,00	-200,00	-100,00	0,00
22.	außerordentliche Erträge	-125,25	0,00	0,00	0,00	0,00	0,00
23.	außerordentliche Aufwendungen	10,00	0,00	0,00	0,00	0,00	0,00
24.	außerordentliches Ergebnis	-115,25	0,00	0,00	0,00	0,00	0,00
25.	Jahresergebnis	-4.830,37	-2.800,00	-400,00	-200,00	-100,00	0,00
26.	Summe der Jahresfehlbeträge aus Vorjahren gem. § 2 Abs. 6 KomHKVO	0,00	0,00	0,00	0,00	0,00	0,00

Gesamtergebnishaushalt							
Heilige Geist-Stiftung							
Nr.	Bezeichnung	Ergebnis 2017	Ansatz 2018	Ansatz 2019	Plan 2020	Plan 2021	Plan 2022
6.	privatrechtliche Entgelte	15.854,34	15.000,00	15.300,00	15.300,00	15.300,00	15.300,00
3411010	Landpachten	-15.854,34	-15.000,00	-15.300,00	-15.300,00	-15.300,00	-15.300,00
7.	Kostenerstattungen u. Kostenumlagen	175,00	0,00	0,00	0,00	0,00	0,00
3487000	Erstattungen von privaten Unternehmen	-175,00	0,00	0,00	0,00	0,00	0,00
8.	Zinsen und ähnliche Finanzerträge	7.405,21	6.600,00	6.200,00	6.000,00	5.900,00	5.800,00
3612000	Zinserträge von Gemeinden und Gemeindeverb.	-2.987,28	-4.000,00	-2.700,00	-2.500,00	-2.400,00	-2.300,00
3617000	Zinserträge von Kreditinstituten	-1.917,93	-100,00	-1.000,00	-1.000,00	-1.000,00	-1.000,00
3651000	Ertr.a.Gewinnant.a.verb.Untern.u.Beteiligungen	-2.500,00	-2.500,00	-2.500,00	-2.500,00	-2.500,00	-2.500,00
11.	sonstige ordentliche Erträge	28,40	0,00	0,00	0,00	0,00	0,00
3562000	Säumniszuschläge	-28,40	0,00	0,00	0,00	0,00	0,00
12.	= Summe ordentliche Erträge	23.462,95	21.600,00	21.500,00	21.300,00	21.200,00	21.100,00
15.	Aufwendungen für Sach- u. Dienstleistungen	1.937,00	2.100,00	2.100,00	2.100,00	2.100,00	2.100,00
4211000	Unterhaltg.d.Grundstücke und baulichen Anlagen	1.000,00	1.000,00	1.000,00	1.000,00	1.000,00	1.000,00
4212000	Unterhaltg.d.sonst.unbeweglichen Vermögens	104,13	100,00	100,00	100,00	100,00	100,00
4241060	Steuern, Gebühren, Abgaben	832,87	1.000,00	1.000,00	1.000,00	1.000,00	1.000,00
18.	Transferaufwendungen	15.487,84	16.500,00	18.800,00	18.800,00	18.800,00	18.800,00
4313000	Zuweisungen an Zweckverbände und dergl.	894,70	1.000,00	1.000,00	1.000,00	1.000,00	1.000,00
4318000	Zuschüsse an übrige Bereiche	14.143,14	15.000,00	16.500,00	16.500,00	16.500,00	16.500,00
4318010	Zuschuss für Kindergärten	0,00	0,00	800,00	800,00	800,00	800,00
4318014	Zuschüsse an Schüttorfer Bürger	450,00	500,00	500,00	500,00	500,00	500,00
19.	sonstige ordentliche Aufwendungen	1.322,99	200,00	200,00	200,00	200,00	200,00
4421040	Aufwandsentschädigung sonstige ehrenamtlich Tätige	135,00	200,00	200,00	200,00	200,00	200,00
4431060	Sonstige Geschäftsausgaben	369,92	0,00	0,00	0,00	0,00	0,00
4452000	Erstattungen an Gemeinden und Gemeindeverbände	818,07	0,00	0,00	0,00	0,00	0,00
20.	= Summe ordentliche Aufwendungen	18.747,83	18.800,00	21.100,00	21.100,00	21.100,00	21.100,00
21.	ordentliches Ergebnis	4.715,12	2.800,00	400,00	200,00	100,00	0,00
22.	außerordentliche Erträge	125,25	0,00	0,00	0,00	0,00	0,00
5011701	Spenden private Unternehmen	-125,00	0,00	0,00	0,00	0,00	0,00
5311005	Abgang unbebaute Grundstücke	-0,25	0,00	0,00	0,00	0,00	0,00
23.	außerordentliche Aufwendungen	10,00	0,00	0,00	0,00	0,00	0,00
5129000	Sonstige Periodenfremde Aufwendungen	10,00	0,00	0,00	0,00	0,00	0,00
24.	außerordentliches Ergebnis	115,25	0,00	0,00	0,00	0,00	0,00
25.	Jahresergebnis	4.830,37	2.800,00	400,00	200,00	100,00	0,00

Gesamtfinanzhaushalt							
Heilige Geist-Stiftung							
Nr.	Bezeichnung	Ergebnis 2017	Ansatz 2018	Ansatz 2019	Plan 2020	Plan 2021	Plan 2022
	Einzahlungen aus laufender Verwaltungstätigkeit						
1.	Steuern und ähnliche Abgaben	0,00	0,00	0,00	0,00	0,00	0,00
2.	Zuwendungen und allgemeine Umlagen	125,00	0,00	0,00	0,00	0,00	0,00
3.	sonstige Transfereinzahlungen	0,00	0,00	0,00	0,00	0,00	0,00
4.	öffentlich-rechtliche Entgelte	0,00	0,00	0,00	0,00	0,00	0,00
5.	privatrechtliche Entgelte	15.871,94	15.000,00	15.300,00	15.300,00	15.300,00	15.300,00
6.	Kostenerstattungen u. Kostenumlagen	175,00	0,00	0,00	0,00	0,00	0,00
7.	Zinsen und ähnliche Einzahlungen	7.405,21	6.600,00	6.200,00	6.000,00	5.900,00	5.800,00
8.	Einzahl. a. d. Veräußerung geringw. Vermögensg.	0,00	0,00	0,00	0,00	0,00	0,00
9.	sonstige haushaltswirksame Einzahlungen	28,40	0,00	0,00	0,00	0,00	0,00
10.	= Summe der Einzahlungen aus lfd. Verwaltungstätigkeit	23.605,55	21.600,00	21.500,00	21.300,00	21.200,00	21.100,00
	Auszahlungen aus lfd. Verwaltungstätigkeit						
11.	Personalauszahlungen	0,00	0,00	0,00	0,00	0,00	0,00
12.	Versorgungsauszahlungen	0,00	0,00	0,00	0,00	0,00	0,00
13.	Auszahl. f. Sach- und Dienstleist. u. ger. Verm.	-1.962,80	-2.100,00	-2.100,00	-2.100,00	-2.100,00	-2.100,00
14.	Zinsen und ähnliche Auszahlungen	-73,99	0,00	0,00	0,00	0,00	0,00
15.	Transferauszahlungen	-15.137,34	-16.500,00	-18.800,00	-18.800,00	-18.800,00	-18.800,00
16.	sonstige haushaltswirksame Auszahlungen	-1.332,99	-200,00	-200,00	-200,00	-200,00	-200,00
17.	= Summe der Auszahlungen aus lfd. Verwaltungstätigkeit	-18.507,12	-18.800,00	-21.100,00	-21.100,00	-21.100,00	-21.100,00
18.	Saldo aus lfd. Verwaltungstätigkeit	5.098,43	2.800,00	400,00	200,00	100,00	0,00
	Einzahlungen für Investitionstätigkeit						
19.	Zuwendungen für Investitionstätigkeit	0,00	0,00	0,00	0,00	0,00	0,00
20.	Beiträge u. ä. Entgelte f. Investitionstätigkeit	0,00	0,00	0,00	0,00	0,00	0,00
21.	Veräußerung von Sachvermögen	37.239,67	0,00	0,00	0,00	0,00	0,00
22.	Veräußerung von Finanzvermögensanlagen	0,00	0,00	0,00	0,00	0,00	0,00
23.	sonstige Investitionstätigkeit	6.312,72	6.500,00	6.700,00	6.800,00	6.900,00	7.000,00
24.	= Summe der Einzahlungen aus Investitionstätigkeit	43.552,39	6.500,00	6.700,00	6.800,00	6.900,00	7.000,00
	Auszahlungen für Investitionstätigkeit						
25.	Erwerb von Grundstücken und Gebäuden	0,00	0,00	0,00	0,00	0,00	0,00
26.	Baumaßnahmen	0,00	0,00	0,00	0,00	0,00	0,00
27.	Erwerb von beweglichem Sachvermögen	0,00	0,00	0,00	0,00	0,00	0,00
28.	Erwerb von Finanzvermögensanlagen	0,00	0,00	0,00	0,00	0,00	0,00
29.	aktivierbare Zuwendungen	0,00	0,00	0,00	0,00	0,00	0,00
30.	sonstige Investitionstätigkeit	0,00	0,00	0,00	0,00	0,00	0,00
31.	= Summe der Auszahlungen für Investitionstätigkeit	0,00	0,00	0,00	0,00	0,00	0,00
32.	Saldo aus Investitionstätigkeit	43.552,39	6.500,00	6.700,00	6.800,00	6.900,00	7.000,00
33.	Finanzmittel-Überschuss/ -Fehlbetrag	48.650,82	9.300,00	7.100,00	7.000,00	7.000,00	7.000,00
	Ein-, Auszahlungen aus Finanzierungstätigkeit						
34.	Einz.; Aufn. v. Krediten u. inn. Darl. f. Inv.tätigkeit	0,00	0,00	0,00	0,00	0,00	0,00

Gesamtfinanzhaushalt

Heilige Geist-Stiftung

Nr.	Bezeichnung	Ergebnis 2017	Ansatz 2018	Ansatz 2019	Plan 2020	Plan 2021	Plan 2022
35.	Ausz.; Tilgung v. Krediten u. Rückz. inn. Darl. f. Inv.	0,00	0,00	0,00	0,00	0,00	0,00
36.	Saldo aus Finanzierungstätigkeit	0,00	0,00	0,00	0,00	0,00	0,00
37.	Finanzmittelveränderung	48.650,82	9.300,00	7.100,00	7.000,00	7.000,00	7.000,00

Investitionen							
Heilige Geist-Stiftung							
Nr. Bezeichnung	Jahres- ergebnis 2017	Ansatz 2018	Ansatz 2019	Finanzplan 2020	Finanzplan 2021	Finanzplan 2022	
I12-08-001 Grunderwerbskosten Heilige Geist-Stiftung	0,00	0,00	0,00	0,00	0,00	0,00	
I12-08-002 Zerlegungen u. ä. Hl. Geist 2012-n. zahlungswirks.	0,00	0,00	0,00	0,00	0,00	0,00	
I13-08-001 Grundstücksankäufe 2013-Baumwolllager	0,00	0,00	0,00	0,00	0,00	0,00	
I13-08-002 Grundstücksan- und verkäufe 2013	0,00	0,00	0,00	0,00	0,00	0,00	
I14-08-001 Grundstücksan- und verkäufe 2014	0,00	0,00	0,00	0,00	0,00	0,00	
I15-08-001 Grundstücksan- u. verkäufe 2015	0,00	0,00	0,00	0,00	0,00	0,00	
I16-08-001 Bau einer mobilen Flüchtlingsunterkunft	0,00	0,00	0,00	0,00	0,00	0,00	
I16-08-002 Grundstücksan- u. verkäufe 2016	0,00	0,00	0,00	0,00	0,00	0,00	
I17-08-001 Grundstücksan- u. verkäufe 2017	37.239,67	0,00	0,00	0,00	0,00	0,00	
21. + Veräußerung von Sachanlagen	37.239,67	0,00	0,00	0,00	0,00	0,00	
I18-08-001 Grundstücksan- u. verkäufe 2018	0,00	0,00	0,00	0,00	0,00	0,00	

Querschnitt Ergebnishaushalt

Heilige Geist-Stiftung

Kostenstelle	Ordentliche Erträge	Ordentliche Aufwendungen	Ordentliches Ergebnis	Außerordentliche Erträge	Außerordentliche Aufwendungen	Außerordentliches Ergebnis
01 Teilhaushalt 1: Allgemeine Verwaltung und Finanzen	21.500,00	21.100,00	400,00	0,00	0,00	0,00
02 Teilhaushalt 2: Ordnung und Soziales	0,00	0,00	0,00	0,00	0,00	0,00
03 Teilhaushalt 3: Bauwesen und Liegenschaften	0,00	0,00	0,00	0,00	0,00	0,00
SUMME	21.500,00	21.100,00	400,00	0,00	0,00	0,00

Querschnitt Finanzhaushalt Teil 1

Heilige Geist-Stiftung

Kostenstelle	Einzahlungen aus lfd. Verwaltungs- tätigkeit	Auszahlungen aus lfd. Verwaltungs- tätigkeit	Saldo aus lfd. Verwaltungs- tätigkeit	Einzahlungen aus Investitions- tätigkeit	Auszahlungen für Investitions- tätigkeit	Saldo aus Investitions- tätigkeit
01 Teilhaushalt 1: Allgemeine Verwaltung und Finanzen	21.500,00	21.100,00	400,00	6.700,00	0,00	6.700,00
02 Teilhaushalt 2: Ordnung und Soziales	0,00	0,00	0,00	0,00	0,00	0,00
03 Teilhaushalt 3: Bauwesen und Liegenschaften	0,00	0,00	0,00	0,00	0,00	0,00
SUMME	21.500,00	21.100,00	400,00	6.700,00	0,00	6.700,00

Querschnitt Finanzhaushalt Teil 2

Heilige Geist-Stiftung

Kostenstelle		Einzahlungen aus Finanzierungs- tätigkeit	Auszahlungen aus Finanzierungs- tätigkeit	Saldo aus Finanzierungs- tätigkeit	Veränderung von Bestand an Zahlungsmitteln
01	Teilhaushalt 1: Allgemeine Verwaltung und Finanzen	0,00	0,00	0,00	7.100,00
02	Teilhaushalt 2: Ordnung und Soziales	0,00	0,00	0,00	0,00
03	Teilhaushalt 3: Bauwesen und Liegenschaften	0,00	0,00	0,00	0,00
SUMME		0,00	0,00	0,00	7.100,00

Produktbeschreibung 11101700 Heilige Geist-Stiftung	
Heilige Geist-Stiftung	
Verantw. Personen	Gerhard Verwold
Gremien	
Geistprovisoren, Verwaltungsausschuss, Stadtrat	
Kurzbeschreibung	
Verwaltung des Stiftungsvermögens der Heilige Geist-Stiftung	
Allgemeine Ziele	
Einsatz der Stiftungserträge für gemeinnützige Zwecke im Sinne der Stiftungssatzung vom 12.12.2001	
Erläuterungen	
Die Heilige Geist-Stiftung wird von der Stadt Schüttorf verwaltet. Es handelt sich hier um eine sehr alte Stiftung, für die bereits im Jahre 1379 der Freiheitsbrief ausgestellt wurde. Die Stiftung dient ausschließlich und unmittelbar gemeinnützigen Zwecken im Sinne des Abschnitts "Steuerbegünstigte Zwecke" der Abgabenordnung.	
Zielgruppe	
Sozial benachteiligte Einwohner und Gruppen der Stadt Schüttorf	
Handlungsziele	
Ziel für die Heilige Geist-Stiftung ist es, den Bekanntheitsgrad der Stiftung in der Bevölkerung zu verbessern. Dies soll durch regelmäßige Informationen mindestens einmal jährlich durch entsprechende Presseberichte oder ergänzende Werbeflyer geschehen.	
Auftragsgrundlage	
Politische Beschlüsse	

Teilergebnishaushalt 11101700 Heilige Geist-Stiftung							
Heilige Geist-Stiftung							
Nr.	Bezeichnung	Ergebnis 2017	Ansatz 2018	Ansatz 2019	Plan 2020	Plan 2021	Plan 2022
	Ordentliche Erträge						
1.	Steuern und ähnliche Abgaben	0,00	0,00	0,00	0,00	0,00	0,00
2.	Zuwendungen und allgemeine Umlagen	0,00	0,00	0,00	0,00	0,00	0,00
3.	Auflösungserträge aus Sonderposten	0,00	0,00	0,00	0,00	0,00	0,00
4.	sonstige Transfererträge	0,00	0,00	0,00	0,00	0,00	0,00
5.	öffentlich-rechtliche Entgelte	0,00	0,00	0,00	0,00	0,00	0,00
6.	privatrechtliche Entgelte	-15.854,34	-15.000,00	-15.300,00	-15.300,00	-15.300,00	-15.300,00
7.	Kostenerstattungen u. Kostenumlagen	-175,00	0,00	0,00	0,00	0,00	0,00
8.	Zinsen und ähnliche Finanzerträge	-7.405,21	-6.600,00	-6.200,00	-6.000,00	-5.900,00	-5.800,00
9.	aktivierungsfähige Eigenleistungen	0,00	0,00	0,00	0,00	0,00	0,00
10.	Bestandsveränderungen	0,00	0,00	0,00	0,00	0,00	0,00
11.	sonstige ordentliche Erträge	0,00	0,00	0,00	0,00	0,00	0,00
12.	= Summe ordentliche Erträge	-23.434,55	-21.600,00	-21.500,00	-21.300,00	-21.200,00	-21.100,00
	Ordentliche Aufwendungen						
13.	Personalaufwendungen	0,00	0,00	0,00	0,00	0,00	0,00
14.	Versorgungsaufwendungen	0,00	0,00	0,00	0,00	0,00	0,00
15.	Aufwendungen für Sach- u. Dienstleistungen	1.937,00	2.100,00	2.100,00	2.100,00	2.100,00	2.100,00
16.	Abschreibungen	0,00	0,00	0,00	0,00	0,00	0,00
17.	Zinsen und ähnliche Aufwendungen	0,00	0,00	0,00	0,00	0,00	0,00
18.	Transferaufwendungen	15.487,84	16.500,00	18.800,00	18.800,00	18.800,00	18.800,00
19.	sonstige ordentliche Aufwendungen	1.322,99	200,00	200,00	200,00	200,00	200,00
20.	= Summe ordentliche Aufwendungen	18.747,83	18.800,00	21.100,00	21.100,00	21.100,00	21.100,00
21.	ordentliches Ergebnis	-4.686,72	-2.800,00	-400,00	-200,00	-100,00	0,00
22.	außerordentliche Erträge	-125,25	0,00	0,00	0,00	0,00	0,00
23.	außerordentliche Aufwendungen	10,00	0,00	0,00	0,00	0,00	0,00
24.	außerordentliches Ergebnis	-115,25	0,00	0,00	0,00	0,00	0,00
25.	Jahresergebnis	-4.801,97	-2.800,00	-400,00	-200,00	-100,00	0,00
26.	Erträge aus internen Leistungsbeziehungen	0,00	0,00	0,00	0,00	0,00	0,00
27.	Aufwendungen aus internen Leistungsbeziehungen	0,00	0,00	0,00	0,00	0,00	0,00
28.	Saldo aus internen Leistungsbeziehungen	0,00	0,00	0,00	0,00	0,00	0,00
29.	Ergebnis unter Berücksichtigung der internen Leistungsbeziehung	-4.801,97	-2.800,00	-400,00	-200,00	-100,00	0,00

Teilfinanzhaushalt 11101700 Heilige Geist-Stiftung							
Heilige Geist-Stiftung							
Nr.	Bezeichnung	Ergebnis 2017	Ansatz 2018	Ansatz 2019	Plan 2020	Plan 2021	Plan 2022
	Einzahlungen aus laufender Verwaltungstätigkeit						
1.	Steuern und ähnliche Abgaben	0,00	0,00	0,00	0,00	0,00	0,00
2.	Zuwendungen und allgemeine Umlagen	125,00	0,00	0,00	0,00	0,00	0,00
3.	sonstige Transfereinzahlungen	0,00	0,00	0,00	0,00	0,00	0,00
4.	öffentlich-rechtliche Entgelte	0,00	0,00	0,00	0,00	0,00	0,00
5.	privatrechtliche Entgelte	15.871,94	15.000,00	15.300,00	15.300,00	15.300,00	15.300,00
6.	Kostenerstattungen u. Kostenumlagen	175,00	0,00	0,00	0,00	0,00	0,00
7.	Zinsen und ähnliche Einzahlungen	7.405,21	6.600,00	6.200,00	6.000,00	5.900,00	5.800,00
8.	Einzahl. a. d. Veräußerung geringw. Vermögensg.	0,00	0,00	0,00	0,00	0,00	0,00
9.	sonstige haushaltswirksame Einzahlungen	0,00	0,00	0,00	0,00	0,00	0,00
10.	= Summe der Einzahlungen aus lfd. Verwaltungstätigkeit	23.577,15	21.600,00	21.500,00	21.300,00	21.200,00	21.100,00
	Auszahlungen aus lfd. Verwaltungstätigkeit						
11.	Personalauszahlungen	0,00	0,00	0,00	0,00	0,00	0,00
12.	Versorgungsauszahlungen	0,00	0,00	0,00	0,00	0,00	0,00
13.	Auszahl. f. Sach- und Dienstleist. u. ger. Verm.	-1.962,80	-2.100,00	-2.100,00	-2.100,00	-2.100,00	-2.100,00
14.	Zinsen und ähnliche Auszahlungen	-73,99	0,00	0,00	0,00	0,00	0,00
15.	Transferauszahlungen	-15.137,34	-16.500,00	-18.800,00	-18.800,00	-18.800,00	-18.800,00
16.	sonstige haushaltswirksame Auszahlungen	-1.332,99	-200,00	-200,00	-200,00	-200,00	-200,00
17.	= Summe der Auszahlungen aus lfd. Verwaltungstätigkeit	-18.507,12	-18.800,00	-21.100,00	-21.100,00	-21.100,00	-21.100,00
18.	Saldo aus lfd. Verwaltungstätigkeit	5.070,03	2.800,00	400,00	200,00	100,00	0,00
	Einzahlungen für Investitionstätigkeit						
19.	Zuwendungen für Investitionstätigkeit	0,00	0,00	0,00	0,00	0,00	0,00
20.	Beiträge u. ä. Entgelte f. Investitionstätigkeit	0,00	0,00	0,00	0,00	0,00	0,00
21.	Veräußerung von Sachvermögen	37.239,67	0,00	0,00	0,00	0,00	0,00
22.	Veräußerung von Finanzvermögensanlagen	0,00	0,00	0,00	0,00	0,00	0,00
23.	sonstige Investitionstätigkeit	6.312,72	6.500,00	6.700,00	6.800,00	6.900,00	7.000,00
24.	= Summe der Einzahlungen aus Investitionstätigkeit	43.552,39	6.500,00	6.700,00	6.800,00	6.900,00	7.000,00
	Auszahlungen für Investitionstätigkeit						
25.	Erwerb von Grundstücken und Gebäuden	0,00	0,00	0,00	0,00	0,00	0,00
26.	Baumaßnahmen	0,00	0,00	0,00	0,00	0,00	0,00
27.	Erwerb von beweglichem Sachvermögen	0,00	0,00	0,00	0,00	0,00	0,00
28.	Erwerb von Finanzvermögensanlagen	0,00	0,00	0,00	0,00	0,00	0,00
29.	aktivierbare Zuwendungen	0,00	0,00	0,00	0,00	0,00	0,00
30.	sonstige Investitionstätigkeit	0,00	0,00	0,00	0,00	0,00	0,00
31.	= Summe der Auszahlungen für Investitionstätigkeit	0,00	0,00	0,00	0,00	0,00	0,00
32.	Saldo aus Investitionstätigkeit	43.552,39	6.500,00	6.700,00	6.800,00	6.900,00	7.000,00
33.	Finanzmittel-Überschuss/ -Fehlbetrag	48.622,42	9.300,00	7.100,00	7.000,00	7.000,00	7.000,00
	Ein-, Auszahlungen aus Finanzierungstätigkeit						
34.	Einz.; Aufn. v. Krediten u. inn. Darl. f. Inv.tätigkeit	0,00	0,00	0,00	0,00	0,00	0,00

Teilfinanzhaushalt 11101700 Heilige Geist-Stiftung

Heilige Geist-Stiftung

Nr.	Bezeichnung	Ergebnis 2017	Ansatz 2018	Ansatz 2019	Plan 2020	Plan 2021	Plan 2022
35.	Ausz.; Tilgung v. Krediten u. Rückz. inn. Darl. f. Inv.	0,00	0,00	0,00	0,00	0,00	0,00
36.	Saldo aus Finanzierungstätigkeit	0,00	0,00	0,00	0,00	0,00	0,00
37.	Finanzmittelveränderung	48.622,42	9.300,00	7.100,00	7.000,00	7.000,00	7.000,00

Investitionen 11101700 Heilige Geist-Stiftung							
Heilige Geist-Stiftung							
Nr. Bezeichnung	Jahres- ergebnis 2017	Ansatz 2018	Ansatz 2019	Finanzplan 2020	Finanzplan 2021	Finanzplan 2022	
I12-08-001 Grunderwerbskosten Heilige Geist-Stiftung	0,00	0,00	0,00	0,00	0,00	0,00	
I12-08-002 Zerlegungen u. ä. Hl. Geist 2012-n. zahlungswirks.	0,00	0,00	0,00	0,00	0,00	0,00	
I13-08-001 Grundstücksankäufe 2013-Baumwollager	0,00	0,00	0,00	0,00	0,00	0,00	
I13-08-002 Grundstücksan- und verkäufe 2013	0,00	0,00	0,00	0,00	0,00	0,00	
I14-08-001 Grundstücksan- und verkäufe 2014	0,00	0,00	0,00	0,00	0,00	0,00	
I15-08-001 Grundstücksan- u. verkäufe 2015	0,00	0,00	0,00	0,00	0,00	0,00	
I16-08-001 Bau einer mobilen Flüchtlingsunterkunft	0,00	0,00	0,00	0,00	0,00	0,00	
I16-08-002 Grundstücksan- u. verkäufe 2016	0,00	0,00	0,00	0,00	0,00	0,00	
I17-08-001 Grundstücksan- u. verkäufe 2017	37.239,67	0,00	0,00	0,00	0,00	0,00	
21. + Veräußerung von Sachanlagen	37.239,67	0,00	0,00	0,00	0,00	0,00	
I18-08-001 Grundstücksan- u. verkäufe 2018	0,00	0,00	0,00	0,00	0,00	0,00	

H A U S H A L T P L A N

Reformierter Armenfonds

- 1. Gesamtergebnishaushalt**
- 2. Gesamtfinanzhaushalt**
- 3. Investitionen**
- 4. Querschnitt Ergebnishaushalt**
- 5. Querschnitt Finanzhaushalt**
- 6. Produktbeschreibung**
- 7. Teilergebnishaushalt**
- 8. Teilfinanzhaushalt**

Gesamtergebnishaushalt							
Reformierter Armenfonds							
Nr.	Bezeichnung	Ergebnis 2017	Ansatz 2018	Ansatz 2019	Plan 2020	Plan 2021	Plan 2022
	Ordentliche Erträge						
1.	Steuern und ähnliche Abgaben	0,00	0,00	0,00	0,00	0,00	0,00
2.	Zuwendungen und allgemeine Umlagen	0,00	0,00	0,00	0,00	0,00	0,00
3.	Auflösungserträge aus Sonderposten	0,00	0,00	0,00	0,00	0,00	0,00
4.	sonstige Transfererträge	0,00	0,00	0,00	0,00	0,00	0,00
5.	öffentlich-rechtliche Entgelte	0,00	0,00	0,00	0,00	0,00	0,00
6.	privatrechtliche Entgelte	-2.452,50	-3.000,00	-2.500,00	-2.500,00	-2.500,00	-2.500,00
7.	Kostenerstattungen u. Kostenumlagen	0,00	0,00	0,00	0,00	0,00	0,00
8.	Zinsen und ähnliche Finanzerträge	-49,37	-200,00	-100,00	-100,00	-100,00	-100,00
9.	aktivierungsfähige Eigenleistungen	0,00	0,00	0,00	0,00	0,00	0,00
10.	Bestandsveränderungen	0,00	0,00	0,00	0,00	0,00	0,00
11.	sonstige ordentliche Erträge	-14,90	0,00	0,00	0,00	0,00	0,00
12.	= Summe ordentliche Erträge	-2.516,77	-3.200,00	-2.600,00	-2.600,00	-2.600,00	-2.600,00
	Ordentliche Aufwendungen						
13.	Personalaufwendungen	0,00	0,00	0,00	0,00	0,00	0,00
14.	Versorgungsaufwendungen	0,00	0,00	0,00	0,00	0,00	0,00
15.	Aufwendungen für Sach- u. Dienstleistungen	277,40	400,00	300,00	300,00	300,00	300,00
16.	Abschreibungen	0,00	0,00	0,00	0,00	0,00	0,00
17.	Zinsen und ähnliche Aufwendungen	0,00	0,00	0,00	0,00	0,00	0,00
18.	Transferaufwendungen	783,06	2.000,00	2.000,00	2.000,00	2.000,00	2.000,00
19.	sonstige ordentliche Aufwendungen	0,00	100,00	100,00	100,00	100,00	100,00
20.	= Summe ordentliche Aufwendungen	1.060,46	2.500,00	2.400,00	2.400,00	2.400,00	2.400,00
21.	ordentliches Ergebnis	-1.456,31	-700,00	-200,00	-200,00	-200,00	-200,00
22.	außerordentliche Erträge	-33,75	0,00	0,00	0,00	0,00	0,00
23.	außerordentliche Aufwendungen	0,00	0,00	0,00	0,00	0,00	0,00
24.	außerordentliches Ergebnis	-33,75	0,00	0,00	0,00	0,00	0,00
25.	Jahresergebnis	-1.490,06	-700,00	-200,00	-200,00	-200,00	-200,00
26.	Summe der Jahresfehlbeträge aus Vorjahren gem. § 2 Abs. 6 KomHKVO	0,00	0,00	0,00	0,00	0,00	0,00

Gesamtergebnishaushalt							
Reformierter Armenfonds							
Nr.	Bezeichnung	Ergebnis 2017	Ansatz 2018	Ansatz 2019	Plan 2020	Plan 2021	Plan 2022
6.	privatrechtliche Entgelte	2.452,50	3.000,00	2.500,00	2.500,00	2.500,00	2.500,00
3411010	Landpachten	-2.452,50	-3.000,00	-2.500,00	-2.500,00	-2.500,00	-2.500,00
8.	Zinsen und ähnliche Finanzerträge	49,37	200,00	100,00	100,00	100,00	100,00
3612000	Zinserträge von Gemeinden und Gemeindeverb.	0,00	-100,00	0,00	0,00	0,00	0,00
3617000	Zinserträge von Kreditinstituten	-49,37	-100,00	-100,00	-100,00	-100,00	-100,00
11.	sonstige ordentliche Erträge	14,90	0,00	0,00	0,00	0,00	0,00
3562000	Säumniszuschläge	-14,90	0,00	0,00	0,00	0,00	0,00
12.	= Summe ordentliche Erträge	2.516,77	3.200,00	2.600,00	2.600,00	2.600,00	2.600,00
15.	Aufwendungen für Sach- u. Dienstleistungen	277,40	400,00	300,00	300,00	300,00	300,00
4241060	Steuern, Gebühren, Abgaben	277,40	400,00	300,00	300,00	300,00	300,00
18.	Transferaufwendungen	783,06	2.000,00	2.000,00	2.000,00	2.000,00	2.000,00
4313000	Zuweisungen an Zweckverbände und dergl.	283,06	0,00	0,00	0,00	0,00	0,00
4318000	Zuschüsse an übrige Bereiche	500,00	2.000,00	2.000,00	2.000,00	2.000,00	2.000,00
19.	sonstige ordentliche Aufwendungen	0,00	100,00	100,00	100,00	100,00	100,00
4431001	Bürobedarf	0,00	100,00	100,00	100,00	100,00	100,00
20.	= Summe ordentliche Aufwendungen	1.060,46	2.500,00	2.400,00	2.400,00	2.400,00	2.400,00
21.	ordentliches Ergebnis	1.456,31	700,00	200,00	200,00	200,00	200,00
22.	außerordentliche Erträge	33,75	0,00	0,00	0,00	0,00	0,00
5029000	Sonstige periodenfremde Erträge	-33,75	0,00	0,00	0,00	0,00	0,00
24.	außerordentliches Ergebnis	33,75	0,00	0,00	0,00	0,00	0,00
25.	Jahresergebnis	1.490,06	700,00	200,00	200,00	200,00	200,00

Gesamtfinanzhaushalt							
Reformierter Armenfonds							
Nr.	Bezeichnung	Ergebnis 2017	Ansatz 2018	Ansatz 2019	Plan 2020	Plan 2021	Plan 2022
	Einzahlungen aus laufender Verwaltungstätigkeit						
1.	Steuern und ähnliche Abgaben	0,00	0,00	0,00	0,00	0,00	0,00
2.	Zuwendungen und allgemeine Umlagen	0,00	0,00	0,00	0,00	0,00	0,00
3.	sonstige Transfereinzahlungen	0,00	0,00	0,00	0,00	0,00	0,00
4.	öffentlich-rechtliche Entgelte	0,00	0,00	0,00	0,00	0,00	0,00
5.	privatrechtliche Entgelte	2.441,59	3.000,00	2.500,00	2.500,00	2.500,00	2.500,00
6.	Kostenerstattungen u. Kostenumlagen	0,00	0,00	0,00	0,00	0,00	0,00
7.	Zinsen und ähnliche Einzahlungen	49,37	200,00	100,00	100,00	100,00	100,00
8.	Einzahl. a. d. Veräußerung geringw. Vermögensg.	0,00	0,00	0,00	0,00	0,00	0,00
9.	sonstige haushaltswirksame Einzahlungen	61,47	0,00	0,00	0,00	0,00	0,00
10.	= Summe der Einzahlungen aus lfd. Verwaltungstätigkeit	2.552,43	3.200,00	2.600,00	2.600,00	2.600,00	2.600,00
	Auszahlungen aus lfd. Verwaltungstätigkeit						
11.	Personalauszahlungen	0,00	0,00	0,00	0,00	0,00	0,00
12.	Versorgungsauszahlungen	0,00	0,00	0,00	0,00	0,00	0,00
13.	Auszahl. f. Sach- und Dienstleist. u. ger. Verm.	-277,40	-400,00	-300,00	-300,00	-300,00	-300,00
14.	Zinsen und ähnliche Auszahlungen	-37,00	0,00	0,00	0,00	0,00	0,00
15.	Transferauszahlungen	-783,06	-2.000,00	-2.000,00	-2.000,00	-2.000,00	-2.000,00
16.	sonstige haushaltswirksame Auszahlungen	0,00	-100,00	-100,00	-100,00	-100,00	-100,00
17.	= Summe der Auszahlungen aus lfd. Verwaltungstätigkeit	-1.097,46	-2.500,00	-2.400,00	-2.400,00	-2.400,00	-2.400,00
18.	Saldo aus lfd. Verwaltungstätigkeit	1.454,97	700,00	200,00	200,00	200,00	200,00
	Einzahlungen für Investitionstätigkeit						
19.	Zuwendungen für Investitionstätigkeit	0,00	0,00	0,00	0,00	0,00	0,00
20.	Beiträge u. ä. Entgelte f. Investitionstätigkeit	0,00	0,00	0,00	0,00	0,00	0,00
21.	Veräußerung von Sachvermögen	0,00	0,00	0,00	0,00	0,00	0,00
22.	Veräußerung von Finanzvermögensanlagen	0,00	0,00	0,00	0,00	0,00	0,00
23.	sonstige Investitionstätigkeit	0,00	0,00	0,00	0,00	0,00	0,00
24.	= Summe der Einzahlungen aus Investitionstätigkeit	0,00	0,00	0,00	0,00	0,00	0,00
	Auszahlungen für Investitionstätigkeit						
25.	Erwerb von Grundstücken und Gebäuden	0,00	0,00	0,00	0,00	0,00	0,00
26.	Baumaßnahmen	0,00	0,00	0,00	0,00	0,00	0,00
27.	Erwerb von beweglichem Sachvermögen	0,00	0,00	0,00	0,00	0,00	0,00
28.	Erwerb von Finanzvermögensanlagen	0,00	0,00	0,00	0,00	0,00	0,00
29.	aktivierbare Zuwendungen	0,00	0,00	0,00	0,00	0,00	0,00
30.	sonstige Investitionstätigkeit	0,00	0,00	0,00	0,00	0,00	0,00
31.	= Summe der Auszahlungen für Investitionstätigkeit	0,00	0,00	0,00	0,00	0,00	0,00
32.	Saldo aus Investitionstätigkeit	0,00	0,00	0,00	0,00	0,00	0,00
33.	Finanzmittel-Überschuss/ -Fehlbetrag	1.454,97	700,00	200,00	200,00	200,00	200,00
	Ein-, Auszahlungen aus Finanzierungstätigkeit						
34.	Einz.; Aufn. v. Krediten u. inn. Darl. f. Inv.tätigkeit	0,00	0,00	0,00	0,00	0,00	0,00

Gesamtfinanzhaushalt

Reformierter Armenfonds

Nr.	Bezeichnung	Ergebnis 2017	Ansatz 2018	Ansatz 2019	Plan 2020	Plan 2021	Plan 2022
35.	Ausz.; Tilgung v. Krediten u. Rückz. inn. Darl. f. Inv.	0,00	0,00	0,00	0,00	0,00	0,00
36.	Saldo aus Finanzierungstätigkeit	0,00	0,00	0,00	0,00	0,00	0,00
37.	Finanzmittelveränderung	1.454,97	700,00	200,00	200,00	200,00	200,00

Investitionen							
Reformierter Armenfonds							
Nr. Bezeichnung	Jahres- ergebnis 2017	Ansatz 2018	Ansatz 2019	Finanzplan 2020	Finanzplan 2021	Finanzplan 2022	
112-09-001 Grunderwerbskosten Ref. Armenfonds	0,00	0,00	0,00	0,00	0,00	0,00	

Querschnitt Ergebnishaushalt

Reformierter Armenfonds

Kostenstelle	Ordentliche Erträge	Ordentliche Aufwendungen	Ordentliches Ergebnis	Außerordentliche Erträge	Außerordentliche Aufwendungen	Außerordentliches Ergebnis
01 Teilhaushalt 1: Allgemeine Verwaltung und Finanzen	2.600,00	2.400,00	200,00	0,00	0,00	0,00
02 Teilhaushalt 2: Ordnung und Soziales	0,00	0,00	0,00	0,00	0,00	0,00
03 Teilhaushalt 3: Bauwesen und Liegenschaften	0,00	0,00	0,00	0,00	0,00	0,00
SUMME	2.600,00	2.400,00	200,00	0,00	0,00	0,00

Querschnitt Finanzhaushalt Teil 1

Reformierter Armenfonds

Kostenstelle	Einzahlungen aus lfd. Verwaltungs- tätigkeit	Auszahlungen aus lfd. Verwaltungs- tätigkeit	Saldo aus lfd. Verwaltungs- tätigkeit	Einzahlungen aus Investitions- tätigkeit	Auszahlungen für Investitions- tätigkeit	Saldo aus Investitions- tätigkeit
01 Teilhaushalt 1: Allgemeine Verwaltung und Finanzen	2.600,00	2.400,00	200,00	0,00	0,00	0,00
02 Teilhaushalt 2: Ordnung und Soziales	0,00	0,00	0,00	0,00	0,00	0,00
03 Teilhaushalt 3: Bauwesen und Liegenschaften	0,00	0,00	0,00	0,00	0,00	0,00
SUMME	2.600,00	2.400,00	200,00	0,00	0,00	0,00

Querschnitt Finanzhaushalt Teil 2

Reformierter Armenfonds

Kostenstelle	Einzahlungen aus Finanzierungs- tätigkeit	Auszahlungen aus Finanzierungs- tätigkeit	Saldo aus Finanzierungs- tätigkeit	Veränderung von Bestand an Zahlungsmitteln
01 Teilhaushalt 1: Allgemeine Verwaltung und Finanzen	0,00	0,00	0,00	200,00
02 Teilhaushalt 2: Ordnung und Soziales	0,00	0,00	0,00	0,00
03 Teilhaushalt 3: Bauwesen und Liegenschaften	0,00	0,00	0,00	0,00
SUMME	0,00	0,00	0,00	200,00

Produktbeschreibung 11101800 Reformierter Armenfonds	
Reformierter Armenfonds	
Verantw. Personen	Gerhard Verwold
Gremien	
Verwaltungsausschuss, Rat der Stadt	
Kurzbeschreibung	
Verwaltung des Stiftungsvermögens des Reformierten Armenfonds	
Allgemeine Ziele	
Einsatz der Stiftungserträge für gemeinnützige Zwecke im Sinne der Stiftungssatzung vom 12.12.2001.	
Erläuterungen	
Der Reformierte Armenfonds wird von der Stadt Schüttorf verwaltet. Es handelt sich hier um eine sehr alte Stiftung. Die Stiftung dient ausschließlich und unmittelbar gemeinnützigen Zwecken im Sinne des Abschnitts "Steuerbegünstigte Zwecke" der Abgabenordnung.	
Zielgruppe	
Unterstützung sozial benachteiligter Einwohner der Stadt Schüttorf	
Handlungsziele	
Ziel für den Reformierten Armenfonds ist es, den Bekanntheitsgrad der Stiftung in der Bevölkerung zu verbessern. Dies soll durch regelmäßige Informationen mindestens einmal jährlich durch entsprechende Presseberichte oder ergänzende Werbeflyer geschehen.	
Auftragsgrundlage	
Politische Beschlüsse	

Teilergebnishaushalt 11101800 Reformierter Armenfonds							
Reformierter Armenfonds							
Nr.	Bezeichnung	Ergebnis 2017	Ansatz 2018	Ansatz 2019	Plan 2020	Plan 2021	Plan 2022
	Ordentliche Erträge						
1.	Steuern und ähnliche Abgaben	0,00	0,00	0,00	0,00	0,00	0,00
2.	Zuwendungen und allgemeine Umlagen	0,00	0,00	0,00	0,00	0,00	0,00
3.	Auflösungserträge aus Sonderposten	0,00	0,00	0,00	0,00	0,00	0,00
4.	sonstige Transfererträge	0,00	0,00	0,00	0,00	0,00	0,00
5.	öffentlich-rechtliche Entgelte	0,00	0,00	0,00	0,00	0,00	0,00
6.	privatrechtliche Entgelte	-2.452,50	-3.000,00	-2.500,00	-2.500,00	-2.500,00	-2.500,00
7.	Kostenerstattungen u. Kostenumlagen	0,00	0,00	0,00	0,00	0,00	0,00
8.	Zinsen und ähnliche Finanzerträge	-49,37	-200,00	-100,00	-100,00	-100,00	-100,00
9.	aktivierungsfähige Eigenleistungen	0,00	0,00	0,00	0,00	0,00	0,00
10.	Bestandsveränderungen	0,00	0,00	0,00	0,00	0,00	0,00
11.	sonstige ordentliche Erträge	0,00	0,00	0,00	0,00	0,00	0,00
12.	= Summe ordentliche Erträge	-2.501,87	-3.200,00	-2.600,00	-2.600,00	-2.600,00	-2.600,00
	Ordentliche Aufwendungen						
13.	Personalaufwendungen	0,00	0,00	0,00	0,00	0,00	0,00
14.	Versorgungsaufwendungen	0,00	0,00	0,00	0,00	0,00	0,00
15.	Aufwendungen für Sach- u. Dienstleistungen	277,40	400,00	300,00	300,00	300,00	300,00
16.	Abschreibungen	0,00	0,00	0,00	0,00	0,00	0,00
17.	Zinsen und ähnliche Aufwendungen	0,00	0,00	0,00	0,00	0,00	0,00
18.	Transferaufwendungen	783,06	2.000,00	2.000,00	2.000,00	2.000,00	2.000,00
19.	sonstige ordentliche Aufwendungen	0,00	100,00	100,00	100,00	100,00	100,00
20.	= Summe ordentliche Aufwendungen	1.060,46	2.500,00	2.400,00	2.400,00	2.400,00	2.400,00
21.	ordentliches Ergebnis	-1.441,41	-700,00	-200,00	-200,00	-200,00	-200,00
22.	außerordentliche Erträge	-33,75	0,00	0,00	0,00	0,00	0,00
23.	außerordentliche Aufwendungen	0,00	0,00	0,00	0,00	0,00	0,00
24.	außerordentliches Ergebnis	-33,75	0,00	0,00	0,00	0,00	0,00
25.	Jahresergebnis	-1.475,16	-700,00	-200,00	-200,00	-200,00	-200,00
26.	Erträge aus internen Leistungsbeziehungen	0,00	0,00	0,00	0,00	0,00	0,00
27.	Aufwendungen aus internen Leistungsbeziehungen	0,00	0,00	0,00	0,00	0,00	0,00
28.	Saldo aus internen Leistungsbeziehungen	0,00	0,00	0,00	0,00	0,00	0,00
29.	Ergebnis unter Berücksichtigung der internen Leistungsbeziehung	-1.475,16	-700,00	-200,00	-200,00	-200,00	-200,00

Teilfinanzhaushalt 11101800 Reformierter Armenfonds							
Reformierter Armenfonds							
Nr.	Bezeichnung	Ergebnis 2017	Ansatz 2018	Ansatz 2019	Plan 2020	Plan 2021	Plan 2022
	Einzahlungen aus laufender Verwaltungstätigkeit						
1.	Steuern und ähnliche Abgaben	0,00	0,00	0,00	0,00	0,00	0,00
2.	Zuwendungen und allgemeine Umlagen	0,00	0,00	0,00	0,00	0,00	0,00
3.	sonstige Transfereinzahlungen	0,00	0,00	0,00	0,00	0,00	0,00
4.	öffentlich-rechtliche Entgelte	0,00	0,00	0,00	0,00	0,00	0,00
5.	privatrechtliche Entgelte	2.441,59	3.000,00	2.500,00	2.500,00	2.500,00	2.500,00
6.	Kostenerstattungen u. Kostenumlagen	0,00	0,00	0,00	0,00	0,00	0,00
7.	Zinsen und ähnliche Einzahlungen	49,37	200,00	100,00	100,00	100,00	100,00
8.	Einzahl. a. d. Veräußerung geringw. Vermögensg.	0,00	0,00	0,00	0,00	0,00	0,00
9.	sonstige haushaltswirksame Einzahlungen	33,75	0,00	0,00	0,00	0,00	0,00
10.	= Summe der Einzahlungen aus lfd. Verwaltungstätigkeit	2.524,71	3.200,00	2.600,00	2.600,00	2.600,00	2.600,00
	Auszahlungen aus lfd. Verwaltungstätigkeit						
11.	Personalauszahlungen	0,00	0,00	0,00	0,00	0,00	0,00
12.	Versorgungsauszahlungen	0,00	0,00	0,00	0,00	0,00	0,00
13.	Auszahl. f. Sach- und Dienstleist. u. ger. Verm.	-277,40	-400,00	-300,00	-300,00	-300,00	-300,00
14.	Zinsen und ähnliche Auszahlungen	-37,00	0,00	0,00	0,00	0,00	0,00
15.	Transferauszahlungen	-783,06	-2.000,00	-2.000,00	-2.000,00	-2.000,00	-2.000,00
16.	sonstige haushaltswirksame Auszahlungen	0,00	-100,00	-100,00	-100,00	-100,00	-100,00
17.	= Summe der Auszahlungen aus lfd. Verwaltungstätigkeit	-1.097,46	-2.500,00	-2.400,00	-2.400,00	-2.400,00	-2.400,00
18.	Saldo aus lfd. Verwaltungstätigkeit	1.427,25	700,00	200,00	200,00	200,00	200,00
	Einzahlungen für Investitionstätigkeit						
19.	Zuwendungen für Investitionstätigkeit	0,00	0,00	0,00	0,00	0,00	0,00
20.	Beiträge u. ä. Entgelte f. Investitionstätigkeit	0,00	0,00	0,00	0,00	0,00	0,00
21.	Veräußerung von Sachvermögen	0,00	0,00	0,00	0,00	0,00	0,00
22.	Veräußerung von Finanzvermögensanlagen	0,00	0,00	0,00	0,00	0,00	0,00
23.	sonstige Investitionstätigkeit	0,00	0,00	0,00	0,00	0,00	0,00
24.	= Summe der Einzahlungen aus Investitionstätigkeit	0,00	0,00	0,00	0,00	0,00	0,00
	Auszahlungen für Investitionstätigkeit						
25.	Erwerb von Grundstücken und Gebäuden	0,00	0,00	0,00	0,00	0,00	0,00
26.	Baumaßnahmen	0,00	0,00	0,00	0,00	0,00	0,00
27.	Erwerb von beweglichem Sachvermögen	0,00	0,00	0,00	0,00	0,00	0,00
28.	Erwerb von Finanzvermögensanlagen	0,00	0,00	0,00	0,00	0,00	0,00
29.	aktivierbare Zuwendungen	0,00	0,00	0,00	0,00	0,00	0,00
30.	sonstige Investitionstätigkeit	0,00	0,00	0,00	0,00	0,00	0,00
31.	= Summe der Auszahlungen für Investitionstätigkeit	0,00	0,00	0,00	0,00	0,00	0,00
32.	Saldo aus Investitionstätigkeit	0,00	0,00	0,00	0,00	0,00	0,00
33.	Finanzmittel-Überschuss/ -Fehlbetrag	1.427,25	700,00	200,00	200,00	200,00	200,00
	Ein-, Auszahlungen aus Finanzierungstätigkeit						
34.	Einz.; Aufn. v. Krediten u. inn. Darl. f. Inv.tätigkeit	0,00	0,00	0,00	0,00	0,00	0,00

Teilfinanzhaushalt 11101800 Reformierter Armenfonds

Reformierter Armenfonds

Nr.	Bezeichnung	Ergebnis 2017	Ansatz 2018	Ansatz 2019	Plan 2020	Plan 2021	Plan 2022
35.	Ausz.; Tilgung v. Krediten u. Rückz. inn. Darl. f. Inv.	0,00	0,00	0,00	0,00	0,00	0,00
36.	Saldo aus Finanzierungstätigkeit	0,00	0,00	0,00	0,00	0,00	0,00
37.	Finanzmittelveränderung	1.427,25	700,00	200,00	200,00	200,00	200,00

Investitionen 11101800 Reformierter Armenfonds

Reformierter Armenfonds

Nr. Bezeichnung	Jahres- ergebnis 2017	Ansatz 2018	Ansatz 2019	Finanzplan 2020	Finanzplan 2021	Finanzplan 2022	
112-09-001 Grunderwerbskosten Ref. Armenfonds	0,00	0,00	0,00	0,00	0,00	0,00	

Regelungen zur Bewirtschaftung der Haushaltsmittel des Haushaltes der Stadt Schüttorf für das Haushaltsjahr 2019

1. Allgemeines

Für die Gestaltung der Deckungsfähigkeit, Budgetierung und Übertragbarkeit sind die Vorschriften der neuen Gemeindehaushalts- und Kassenverordnung (KomHKVO) anzuwenden. Diese sind insbesondere in den §§ 4 und 17 – 20 KomHKVO festgelegt. Aus diesem Grund sollen für den Haushalt 2019 folgende Grundsätze gelten:

In § 4 der KomHKVO ist vorgesehen, dass Produktbereiche und Produktgruppen, die einen funktional begrenzten Aufgabenbereich darstellen, durch Haushaltsvermerk zu einer Bewirtschaftungseinheit (Budget) zusammengefasst werden können. Gem. § 19 Abs. 1 KomHKVO sind Ansätze für Aufwendungen einschl. Haushaltsreste innerhalb eines Budgets gegenseitig deckungsfähig. Dies gilt auch für die Auszahlungsansätze im Finanzhaushalt. Im Übrigen wird auf die Deckungsregeln der KomHKVO (§§ 17 – 20) hingewiesen.

Mehrerträge in den Budgets können – soweit sie für das Budget zweckgebunden sind - für Mehraufwendungen verwendet werden. In Zweifelsfragen ist das Verfahren mit dem Samtgemeindebürgermeister abzustimmen.

Die Budgets im Haushalt der Stadt Schüttorf sind im Wesentlichen produktorientiert ausgerichtet.

2. Budgetbildung gem. § 4 Abs. 3 KomHKVO

Im Ergebnishaushalt sollen zunächst gem. § 4 Abs. 3 KomHKVO in den folgenden Teilhaushalte Budgets gebildet werden.

Generell sind die Aufwendungen und Erträge eines Produktes/Kostenträgers jeweils als Budget anzusehen. Daneben werden folgende Produkte innerhalb der Teilhaushalte zu einem Budget zusammengefasst:

Fachbereich I - Allgemeine Verwaltung und Finanzen

Für den Bereich der politischen Steuerung und der allgemeinen Verwaltung die Produkte:

- 11100 Politische Steuerung,
- 11101 Verwaltungssteuerung,
- 11104 Haushalts- und Rechnungswesen, Controlling
- 12100 Statistik und Wahlen

Fachbereich II - Ordnung und Soziales

Für den Bereich des Musik- Heimat- und Kulturpflege die Produkte:

- 26200 Musikpflege
- 28100 Heimat- und Kulturpflege

Für den Bereich der Jugendförderung/Jugendarbeit die Produkte:

- 36200 Jugendarbeit
- 36601 Kommunales Jugendzentrum
- 36603 Jugendheim Jahnstraße

Für den Bereich der der Sportförderung und Sporteinrichtungen die Produkte:

- 42100 Förderung des Sports
- 42401 Sporthallen und -plätze

Fachbereich III - Bauwesen und Liegenschaften

Für den Bereich der Liegenschaften die Produkte:

- 11104 Liegenschaftsverwaltung
- 52220 Wohnbauförderung

Für den Bereich der räumlichen Planung und Bauverwaltung die Produkte:

- 51100 Räumliche Planungs- und Entwicklungsmaßnahmen
- 52100 Bau- und Grundstücksordnung
-

Für den Bereich der öffentlichen Verkehrsinfrastruktur die Produkte:

- 54100 Gemeindestraßen/Gemeindeverbindungsstraßen
- 54500 Straßenreinigung, Straßenbeleuchtung
- 55600 Parkeinrichtungen

Für den Bereich der öffentlichen Einrichtungen die Produkte:

- 57302 Sonstige öffentliche Einrichtungen
- 57303 Baubetriebshof
- Bürgerzentrum „Alte Kirchscheule“

Die vorgenannten Budgets stellen jeweils einen funktional begrenzten Aufgabenbereich im Sinne der KomHKVO dar und werden zu einem Budget zusammengefasst. Sie umfassen sowohl die ordentlichen als auch die außerordentlichen Erträge und Aufwendungen bzw. Ein- und Auszahlungen.

3. Deckungsfähigkeit gem. § 19 KomHKVO

Zahlungswirksame Aufwendungen (mit Ausnahme der Personalkosten) innerhalb eines Budgets, einschließlich der Haushaltsreste, sind gegenseitig deckungsfähig.

Aufwendungen für Personal sind einschließlich der Haushaltsreste im gesamten Ergebnishaushalt gegenseitig deckungsfähig.

Budgets für die Verwaltung:

Die Summe der Ansätze für zahlungswirksame Aufwendungen aus laufender Verwaltungstätigkeit der einzelnen Budgets wird zu Gunsten von unerheblichen Auszahlungen für Investition- und Finanzierungstätigkeit innerhalb des Budgets für einseitig deckungsfähig erklärt. Als unerheblich gelten Auszahlungen bis zu 7,5 v. H der Gesamtsumme der geplanten zahlungswirksamen Aufwendungen des jeweiligen Budgets. Ausgenommen hiervon sind Personalaufwendungen, da diese im gesamten Ergebnishaushalt gegenseitig deckungsfähig und von den produktorientierten Budgets ausgenommen sind.

4. Zweckbindung gem. § 18 KomHKVO

Erträge und Einzahlungen sind auf die Verwendung für bestimmte Aufwendungen und Auszahlungen beschränkt, soweit dafür eine rechtliche Verpflichtung besteht. Darüber hinaus können zahlungswirksame Mehrerträge innerhalb der Budgets für Mehraufwendungen verwendet werden.

5. Übertragbarkeit von Haushaltsmitteln gem. § 20 KomHKVO

Alle Ermächtigungen für Auszahlungen für Investitionen und Investitionsförderungsmaßnahmen bleiben bis zur Abwicklung der letzten Zahlung für ihren Zweck verfügbar.

Ermächtigungen für Aufwendungen und die damit verbundenen Auszahlungen innerhalb eines Budgets werden für zeitlich übertragbar erklärt.

6. Finanzhaushalt

Im Finanzhaushalt sind die Ein- und Auszahlungen aus der Investitionstätigkeit insgesamt als ein Budget anzusehen. Die Einzahlungen und Auszahlungen aus der Finanzierungstätigkeit (Kredite u. Tilgung) bilden unter Einbeziehung der Auflösung von Geldanlagen im Finanzhaushalt ebenfalls ein Budget nach den Vorschriften der GemHKVO.

Schüttorf, 21.12.2018

ANLAGEN

zum Haushaltsplan gemäß § 1 Abs. 2 KomHKVO

S T E L L E N P L A N 2 0 1 9

(§ 5 KomHKVO)

Stadt Schüttdorf

Stellenplan

Teil A: Beamtinnen und Beamte

Planstellen sind nicht auszuweisen.

Anhang: Dienstkräfte in der Ausbildung und informatorisch beschäftigte Kräfte

Lfd. Nr.	Bezeichnung	Art des Entgeltes	vorgesehen im	beschäftigt	Erläuterungen
			Haushaltsjahr	im Vorjahr am	
			2019	01.10.2018	
1	2	3	4	5	6
1	Praktikant/in im Anerkennungsjahr -Kindertagesstätte-	Praktikantenentgelt	2	1	- -
	Insgesamt		2	1	-

Übersicht zum Stellenplan

Teil A: Aufteilung nach der Verwaltungsgliederung

I. Beamtinnen und Beamte entfällt

II. Arbeitnehmerinnen und Arbeitnehmer

Gliederungsnummer	Teilhaushalte, Produktbereiche, Organisationseinheit	Entgeltgruppen (S-Gruppen TVöD)						Entgeltgruppen (TVöD)														Bemerkungen					
		S 16	S 12	S 11b	S 8d	S 8g	S 3	15	14	13	12	11	10	9	8	7	6	5	4	3	2ü		2	1	zus.		
	Allgemeine Verwaltung und Finanzen																										
36500	Tageseinrichtungen für Kinder	1			1	15	2													2		1				22	
	Ordnung und Soziales																										
36601	Kommunales Jugendzentrum		1	2													1	1								5	
42401	Sporthallen und -plätze																	2								2	
	Bauwesen und Liegenschaften																										
57303	Baubetriebshof															1	1	1	15	2				2		22	
	Summe	1	1	2	1	15	2	0	0	0	0	0	0	0	0	1	1	2	18	2	2	0	3	0	51		

Teil B: Sonderübersicht über die Planstellen der Beamtinnen und Beamten, die mit Arbeitnehmerinnen und Arbeitnehmern besetzt sind

Lfd. Nr.	Funktionsbezeichnung	Entgeltgruppe	Bes.-Gruppe der Planstelle	Lfd. Nr. in Teil A Unterteil I	auf der Planstelle geführt seit	bis voraussichtlich	Bemerkungen
1	2	3	4	5	6	7	8
	entfällt						

insgesamt _____ Arbeitnehmerinnen und Arbeitnehmer

Übersicht über Daten der Haushaltswirtschaft für Kommunen: NKR für das Haushaltsjahr 2019

Allgemeine Angaben:

Kommune: Stadt Schüttorf
Einwohnerzahl (31.12.2017): 12.617

Ergebnishaushalt und -planung:

	2. Vorjahr	1. Vorjahr	Haushaltsjahr	1. Folgejahr	2. Folgejahr	3. Folgejahr
Gesamterträge:	-21.016.444,58	-19.601.400,00	-20.407.700,00	-20.541.100,00	-21.249.200,00	-21.869.800,00
Gesamtaufwendungen:	18.365.480,53	19.291.500,00	19.859.800,00	20.072.800,00	20.342.700,00	20.723.600,00
Gesamtergebnis:	-2.650.964,05	-309.900,00	-547.900,00	-468.300,00	-906.500,00	-1.146.200,00

Schuldenlage und -entwicklung:

	2. Vorjahr	1. Vorjahr	Haushaltsjahr	1. Folgejahr	2. Folgejahr	3. Folgejahr
Liquiditätskreditstand zum 31.12.:	0,00	0,00	0,00	0,00	0,00	0,00
investiver Kreditstand zum 31.12.:	-3.461.917,84	-3.192.517,84	-2.916.617,84	-2.647.417,84	-2.409.917,84	-2.241.217,84
Kreditaufnahme im lfd. Jahr (ohne Umschuldung)	0,00	0,00	0,00	0,00	0,00	0,00
Tilgung im lfd. Jahr (ohne Umschuldung)	263.838,38	269.400,00	275.900,00	269.200,00	237.500,00	168.700,00
Neuverschuldung im lfd. Jahr	263.838,38	269.400,00	275.900,00	269.200,00	237.500,00	168.700,00

Bilanz:

	Letzte vorliegende Eröffnungsbilanz vom 01.01.2012	vorletzte vorliegende Schlußbilanz vom 31.12.2012
Nettoposition gesamt:	45.603.067,85	47.030.620,24
Sollfehlbetrag aus kameralen Abschluss:	-82.398,56	0
Jahresergebnis:	0,00	666.779,09

Ergänzende Information:

	1. Jahr	2. Vorjahr	3. Vorjahr
erhaltene Bedarfszuweisungen	0	0	0

	Haushaltsjahr	Landesdurchschnitt der Gemeindegrößenklassen
Hebesatz Grundsteuer A	325	381
Hebesatz Grundsteuer B	325	379
Hebesatz Gewerbesteuer	355	370

	Durchschnittswert der letzten drei Jahre 2015 bis 2017	Durchschnittswert der Vergleichsgruppe 2015 bis 2017
Steuereinnahmekraft je Einwohnerin oder Einwohner	1173,63	913,93
	zum 31.12.2017	Durchschnittswert der Vergleichsgruppe zum 31.12.2016
Investive Verschuldung je Einwohnerin oder Einwohner	274	253

Kennzahlen:

Kennzahl	Ansatz lfd. Jahr	Ansatz Vorjahr	Ergebnis Vorvorjahr
Steuerquote:	-86,03	-83,70	-92,18
Personalintensität:	10,48	10,17	10,05
Zinslastquote:	0,53	0,58	0,63
Liquiditätskreditquote:	0,00	0,00	0,00

Kennzahlen:

Kennzahl	Ergebnis Vorvorjahr
Allgemeine Umlagequote:	0,00
Zuschussquote an verbundene Unternehmen, Sondervermögen und Beteiligungen:	0,00
Abschreibungsintensität:	6,34
Reinvestitionsquote:	219,50
Verschuldungsgrad:	0,00

Bilanz der Stadt Schüttorf zum 31.12.2012 - vorläufig

AKTIVA	Vorjahr -Euro-	Haushaltsjahr -Euro-	PASSIVA	Vorjahr -Euro-	Haushaltsjahr -Euro-
1. Immaterielles Vermögen	8.347,35 €	810.599,73 €	1. Nettoposition	45.603.067,85 €	47.030.620,24 €
1.1 Konzessionen			1.1 Basis Reinvermögen	33.576.427,84 €	33.584.947,70 €
1.2 Lizenzen	8.347,35 €	8.986,97 €	1.1.1 Reinvermögen	33.658.826,40 €	33.667.346,26 €
1.3 Ähnliche Rechte			1.1.2 Sollfehlbetrag aus kameralem Abschl. (Minusbetrag)	82.398,56 €	82.398,56 €
1.4 Geleistete Investitionszuweisungen und -zuschüsse		700.612,76 €	1.2 Rücklagen	4.275.968,77 €	4.287.725,07 €
1.5 Aktivierter Umstellungsaufwand			1.2.1 Rücklagen a. Überschüssen des ordentlichen Ergebn.		
1.6 Sonstiges immaterielles Vermögen		101.000,00 €	1.2.2 Rücklagen a. Überschüssen d. außerordentl. Ergebn.		
2. Sachvermögen	42.806.052,44 €	43.959.536,30 €	1.2.4 Zweckgebundene Rücklagen	4.275.968,77 €	4.287.725,07 €
2.1 Unbebaute Grundstücke u. grundstücksgleiche Rechte	7.059.932,92 €	7.101.138,79 €	<i>davon: Heilige Geist-Stiftung</i>	3.708.959,88 €	3.704.498,46 €
<i>davon: Heilige Geist-Stiftung</i>	1.419.284,59 €	1.500.376,62 €	<i>davon: Reformierter Armenfonds</i>	567.008,89 €	583.226,61 €
<i>davon: Reformierter Armenfonds</i>	286.438,02 €	286.438,02 €	1.2.5 Sonstige Rücklagen		
2.2 Bebaute Grundstücke und grundstücksgleiche Rechte	8.875.129,45 €	9.603.556,31 €	1.3 Jahresergebnis		666.779,09 €
<i>davon: Heilige Geist-Stiftung</i>	432.381,91 €	432.381,91 €	(nachrichtlich: übertragene Haushaltsermächtigungen für Aufwendungen)		(0,00 €)
2.3 Infrastrukturvermögen	21.231.818,92 €	20.977.990,52 €	1.3.1 Fehlbeträge aus Vorjahren		
<i>davon: Heilige Geist-Stiftung</i>	4.177,90 €	6.263,02 €	1.3.2 Jahresüberschuss/Jahresfehlbetrag		666.779,09 €
<i>davon: Reformierter Armenfonds</i>	910,02 €	910,02 €	1.4 Sonderposten	7.750.671,24 €	8.491.168,38 €
2.4 Bauten auf fremden Grundstücken			1.4.1 Investitionszuweisungen und -zuschüsse	4.878.703,61 €	5.333.014,22 €
2.5 Kunstgegenstände, Kulturdenkmäler	80.701,03 €	80.701,03 €	1.4.2 Beiträge und ähnliche Entgelte	2.539.129,60 €	2.420.283,45 €
2.6 Maschinen und technische Anlagen; Fahrzeuge	168.971,22 €	230.828,48 €	1.4.3 Gebührenaussgleich		
2.7 Betriebs- u. Geschäftsausstat., Pflanzen und Tiere	78.134,85 €	125.390,66 €	1.4.4 Bewertungsausgleich		
2.8 Vorräte	5.161.495,78 €	4.058.082,23 €	1.4.5 erhaltene Anzahlungen auf Sonderposten	182.477,25 €	605.184,81 €
<i>davon: Heilige Geist-Stiftung</i>	709.349,29 €	628.384,47 €	1.4.6 Sonstige Sonderposten	150.360,78 €	132.685,90 €
<i>davon: Reformierter Armenfonds</i>	9.730,53 €	3.462,51 €	2. Schulden	4.151.169,15 €	4.262.995,13 €
2.9 Geleistete Anzahlungen, Anlagen im Bau	149.868,27 €	1.781.848,28 €	2.1 Geldschulden	4.132.472,32 €	3.908.171,45 €
3. Finanzvermögen	4.508.473,12 €	3.963.975,63 €	2.1.1 Anleihen		
3.1 Anteile an verbundenen Unternehmen	3.120.886,56 €	3.120.886,56 €	2.1.2 Verbindlichkeiten aus Krediten für Investitionen	4.132.472,32 €	3.908.171,45 €
3.2 Beteiligungen	348,82 €	366,35 €	2.1.3 Liquiditätskredite		
3.3 Sondervermögen mit Sonderrechnung			2.1.4 Sonstige Geldschulden		
3.4 Ausleihungen	194.242,07 €	192.001,47 €	2.2 Verbindlichkeiten aus kreditähn. Rechtsgeschäften		
<i>davon: Heilige Geist-Stiftung</i>	194.242,07 €	192.001,47 €	2.3 Verbindlichkeiten aus Lieferungen und Leistungen		98.765,32 €
3.5 Wertpapiere			2.4 Transferverbindlichkeiten		166.722,00 €
3.6 Öffentlich-rechtliche Forderungen	249.001,24 €	527.126,41 €	2.4.1 Finanzausgleichsverbindlichkeiten		
<i>davon: Heilige Geist-Stiftung</i>	-	5.453,21 €	2.4.2 Verb. a. Zuweisungen u. Zuschüssen f. lfd. Zwecke		
3.7 Forderungen aus Transferleistungen			2.4.3 Verbindlichkeiten aus Schuldendiensthilfen		
3.8 Sonstige privatrechtliche Forderungen	943.994,43 €	123.594,84 €	2.4.4 Soziale Leistungsverbindlichkeiten		
<i>davon: Heilige Geist-Stiftung</i>	-	41.360,10 €	2.4.5 Verbind. a. Zuweisungen u. Zuschüssen f. Investit.		
3.9 Sonstige Vermögensgegenstände			2.4.6 Steuerverbindlichkeiten		
4. Liquide Mittel	2.789.881,60 €	4.101.709,25 €	2.4.7 Andere Transferverbindlichkeiten	-	166.722,00 €
<i>davon: Heilige Geist-Stiftung</i>	949.524,12 €	900.146,66 €	<i>davon: Heilige Geist-Stiftung</i>	-	1.869,00 €
<i>davon: Reformierter Armenfonds</i>	269.930,32 €	292.416,06 €	2.5 Sonstige Verbindlichkeiten	18.696,83 €	89.336,36 €
5. Aktive Rechnungsabgrenzung	- €	5.948,58 €	2.5.1 Durchlaufende Posten	17.697,15 €	39.090,00 €
			2.5.1.1 Verrechnete Mehrwertsteuer		
			2.5.1.2 Abzuführende Lohn- und Kirchensteuer		13.721,48 €
			2.5.1.3 Sonstige durchlaufende Posten	17.697,15 €	25.368,52 €
			2.5.2 Abzuführende Gewerbesteuer		
			2.5.3 Empfangene Auszahlungen	999,68 €	50.246,36 €
			2.5.4 Andere sonstige Verbindlichkeiten		
			3. Rückstellungen	358.517,51 €	1.544.672,98 €
			3.1 Pensionsrückstellungen u. ähnliche Verpflichtungen		
			3.2 Rückstellungen für Altersteilzeit und ähnl. Maßn.	55.590,51 €	68.655,98 €
			3.3 Rückstellungen für unterlassene Instandhaltung		250.000,00 €
			3.4 Rückst. f. d. Rekultiv. u. Nachs. geschl. Abfall.		
			3.5 Rückstellungen für die Sanierung von Altlasten		
			3.6 Rückst. i. R. d. Finanzausgl. u. v. Steuerschuld.	297.927,00 €	1.116.017,00 €
			3.7 Rückst. f. dr. Verpfl. a. Bürgs., Gewähr. u. ähnl.		
			3.8 Andere Rückstellungen	5.000,00 €	110.000,00 €
			4. Passive Rechnungsabgrenzung	- €	3.481,14 €
Bilanzsumme	50.112.754,51 €	52.841.769,49 €	Bilanzsumme	50.112.754,51 €	52.841.769,49 €
<i>davon: Heilige Geist-Stiftung</i>	3.708.959,88 €	3.706.367,46 €	<i>davon: Heilige Geist-Stiftung</i>	3.708.959,88 €	3.706.367,46 €
<i>davon: Reformierter Armenfonds</i>	567.008,89 €	583.226,61 €	<i>davon: Reformierter Armenfonds</i>	567.008,89 €	583.226,61 €

Gem. § 54 Abs. 5 GemHKVO sind unter der Bilanz die Vorbelastungen künftiger Haushaltsjahre zu vermerken, sofern sie nicht auf der Passivseite auszuweisen sind:

Ins Folgejahr übertragene investive Haushaltsreste	1.847.101,73 €	3.493.728,91 €
<i>davon: Heilige Geist-Stiftung</i>	302.934,08 €	302.934,08 €
Bürgschaften	1.319.642,30 €	1.999.642,30 €
Gewährleistungsverträge	---	---
In Anspruch genommene Verpflichtungsermächtigungen	---	---
Verpflichtungen aus kreditähnlichen Rechtsgeschäften	---	---
Über das Haushaltsjahr hinaus gestundete Beträge	---	---

48465 Schüttorf, den 23.10.2018

Stadt Schüttorf
Der Stadtdirektor

Windhaus

W G S

Wohnungsgesellschaft Schüttorf mbH

- a) **Jahresbilanz 2017**
- b) **Gewinn- und Verlustrechnung 2017**
- c) **Wirtschaftsplan 2019
-Finanzplan-**
- d) **Wirtschaftsplan 2019
-Erfolgsplan-**

Bilanz zum 31. Dezember 2017

AKTIVSEITE			PASSIVSEITE		
	Euro	Vorjahr Euro		Euro	Vorjahr Euro
A. Anlagevermögen			D. Eigenkapital		
I. Immaterielle Vermögensgegenstände			I. Gezeichnetes Kapital	-25.564,59	-25.564,59
II. Sachanlagen			II. Kapitalrücklage		
01. Grundstücke mit Wohngebäuden	486.852,31	493.220,57	III. Gewinnrücklagen		
02. Grundst. m. Geschäfts- und anderen Bauten	123.354,89	133.556,97	01. Gesellschaftsvertragliche / Satzungsmäßige Rücklagen	-21.517,85	-21.517,85
03. Grundst. ohne Bauten	81.154,01	81.154,01	02. Andere Gewinnrücklagen	-847.941,45	-847.941,45
04. Geschäftsausstattung			Summe Rücklagen	-869.459,30	-869.459,30
05. Anlagen in Bau			IV. Bilanzgewinn/Bilanzverlust		
06. Bauvorbereitungskosten	20.240,26		01. Gewinnvortrag		
Summe Anlagevermögen	711.601,47	707.931,55	02. Jahresüberschuss	-24.870,54	-13.381,24
B. Umlaufvermögen			Summe Eigenkapital	-919.894,43	-908.405,13
I. Vorräte			E. Sonstige Rückstellungen		
01. Unfertige Leistungen	6.558,19	38.322,41	01. Steuerrückstellungen		
02. Andere Vorräte			02. Sonstige Rückstellungen	-16.600,00	-27.336,00
03. Geleistete Anzahlungen			F. Verbindlichkeiten		
III. Forderungen u. sonst. Vermögensgegenstände			01. Verbindlichkeiten gegenüber Kreditinstituten	-188.093,03	-201.830,22
01. Forderungen aus Vermietung	377,84	631,40	02. Verbindlichkeiten gegenüber and. Kreditgebern		
02. Sonstige Vermögensgegenstände	24,17	596,44	03. Erhaltene Anzahlungen	-8.180,28	-36.754,47
III. Flüssige Mittel			04. Verbindlichkeiten aus Vermietung		
01. Guthaben bei Kreditinstituten	415.353,57	434.310,12	05. Verbindlichkeiten aus Lieferungen und Leistungen		
Summe Umlaufvermögen	422.313,77	473.860,37	06. Sonstige Verbindlichkeiten	0,00	-6.863,60
C. Rechnungsab- grenzungsposten			Summe Verbindlichkeiten	-196.273,31	-245.448,29
			G. Rechnungsab- grenzungsposten	-1.147,50	-602,50
SUMME AKTIVSEITE	1.133.915,24	1.181.791,92	SUMME PASSIVSEITE	-1.133.915,24	-1.181.791,92

**Gewinn- und Verlustrechnung für die Zeit vom
1. Januar bis zum 31. Dezember 2017**

	Euro	Vorjahr Euro
1. Umsatzerlöse aus der Hausbewirtschaftung	-92.180,16	-90.330,80
2. Bestandsveränderungen	31.764,22	-17.818,89
3. Sonstige betriebliche Erträge	-6.834,52	-298.259,80
4. Aufwendungen für bezogene Lieferungen und Leistungen		
a) Aufwendungen für Hausbewirtschaftung	19.081,70	28.405,86
b) Aufwendungen für andere Lieferungen und Leistungen	0,00	298.259,80
Rohergebnis	-48.168,76	-79.743,83
5. Personalaufwand:		
a) Löhne und Gehälter		
b) soziale Abgaben u. Aufwendungen für Altersversorgung u. f. Unterstützung		
6. Abschreibungen auf Sachanlagen	16.570,34	16.570,34
7. Sonstige betriebliche Aufwendungen	16.279,25	15.360,25
Betriebsergebnis	-15.319,17	-47.813,24
8. Sonstige Zinsen und ähnliche Erträge	0,00	-91,67
9. Zinsen und ähnliche Aufwendungen	2.092,37	3.339,30
10. Ergebnis der gewöhnlichen Geschäftstätigkeit	-13.226,80	-44.565,61
11. Steuern vom Einkommen und vom Ertrag	-96,70	-500,20
12. Sonstige Steuern	1.834,20	2.160,48
13. Jahresüberschuss/-fehlbetrag	-11.489,30	-42.905,33

Finanzplan für das Geschäftsjahr 2019

Einnahmen		Ausgaben	
Jahresergebnis	0,00 €	Steuern v. Einkommen u. Ert	0,00 €
Voraussichtliche Überschüsse aus der Geldrechnung der Hausbewirtschaftung ohne Instandhaltung	44.000,00 €	Instandhaltung für Mietwoh	20.000,00 €
Zinserträge	0,00 €	Investitionen	540.000,00 €
Innerorganschäftlicher Finanzausgleich	0,00 €	Zunahme liquider Mittel	-3.000,00 €
Darlehen	513.000,00 €		
Verkauf von Wohngebäuden	0,00 €		
Summe der Einnahmen	557.000,00 €	Summe der Ausgaben	557.000,00 €

Erfolgsplan für das Geschäftsjahr 2019

	Soll 2020 Euro	Soll 2019 Euro	Ist 2018 Euro
01. Umsatzerlöse	75.000,00	60.000,00	39.192,90
02. Andere aktivierte Eigenleistungen	0,00	0,00	0,00
03. Sonstige betriebliche Erträge	4.000,00	4.000,00	0,00
Zwischensumme	79.000,00	64.000,00	39.192,90
04. Aufwendungen für Hausbewirtschaftung Instandhaltung	20.000,00	20.000,00	18.955,71
Zwischensumme	59.000,00	44.000,00	20.237,19
05. Personalaufwand - Löhne und Gehälter	0,00	0,00	0,00
06. Abschreibungen auf Sachanlagen	36.273,00	27.736,56	17.200,00
07. Sonstige betriebliche Aufwendungen	10.000,00	10.000,00	9.235,44
08. Sonstige Zinsen und ähnliche Erträge (incl. an verbundene Unternehmen)	0,00	0,00	0,00
09. Zinsen und ähnliche Aufwendungen (incl. an verbundene Unternehmen)	5.300,00	5.300,00	1.630,86
10. Ergebnis der gewöhnlichen Geschäftstätigkeit	7.427,00	963,44	-7.829,11
11. Steuern von Einkommen und Ertrag	7.800,00	7.800,00	7.829,52
12. Sonstige Steuern	1.800,00	1.800,00	1.834,20
13. Jahresüberschuss/-fehlbetrag	-2.173,00	-8.636,56	-17.492,83
14. Gewinnvortrag/Verlustvortrag	0,00	0,00	0,00
13. Jahresüberschuss	-2.173,00	-8.636,56	-17.492,83

Stand:
31.10.2018

WIRTSCHAFTSBETRIEBE
SCHÜTTORF - EMSBÜREN GMBH

STADTWERKE
SCHÜTTORF-EMSBÜREN GMBH

WIRTSCHAFTSBETRIEBE SCHÜTTORF · EMSBÜREN GMBH

(vormals: WIRTSCHAFTSBETRIEBE DER STADT SCHÜTTORF GMBH)

Konsolidierter Jahresabschluss 2017

bestehend aus

- a) Konsolidierte Jahresbilanz 2017**
- b) Konsolidierte Gewinn- und Verlustrechnung 2017**

Konsolidierte Bilanz zum

Aktiva

			Vorjahr
	€	€	T€
A. Anlagevermögen			
I. Immaterielle Vermögensgegenstände	219.014,00		265
II. Sachanlagen	23.065.692,80		23.755
III Finanzanlagen			
1. Übrige Finanzanlagen	3.288.322,73		3.313
		26.573.029,53	27.333
B. Umlaufvermögen			
I. Vorräte			
1 Roh-, Hilfs- und Betriebsstoffe		545.228,89	511
II. Forderungen und sonstige Vermögensgegenstände			
1. Forderungen aus Lieferungen und Leistungen (Restlaufzeit von mehr als einem Jahr: € 0,00)	3.100.053,51		3.013
2. Forderungen gegen Unternehmen, mit denen ein Beteiligungsverhältnis besteht (Restlaufzeit von mehr als einem Jahr: € 0,00)	52.624,74		41
3. Sonstige Vermögensgegenstände (Restlaufzeit von mehr als einem Jahr: € 0,00)	558.154,04		479
		3.710.832,29	3.533
III Kassenbestand Bundesbankguthaben, Guthaben bei Kreditinstituten und Schecks		2.906.464,43	2.098
C. Rechnungsabgrenzungsposten		5.400,00	2
Summe der Aktiva		33.740.955,14	33.477

Passiva

			Vorjahr
	€	€	
A. Eigenkapital			
I. Gezeichnetes Kapital	4.819.277,00		4.819
II. Kapitalrücklage	4.154.058,79		4.154
III. Gewinnrücklagen	7.709.500,29		6.537
IV. Jahresüberschuss/-fehlbetrag	1.671.373,80		1.598
		18.354.209,88	17.108
B. Empfangene Ertragszuschüsse		128.910,00	195
C. Rückstellungen			
1. Steuerrückstellungen	269.473,96		0
2. Sonstige Rückstellungen	329.327,00		437
		598.800,96	437
D. Verbindlichkeiten			
1. Verbindlichkeiten gegenüber Kreditinstituten (davon mit einer Restlaufzeit bis zu einem Jahr: € 1.113.601,29)	10.833.349,23		11.945
2. Verbindlichkeiten aus Lieferungen und Leistungen (davon mit einer Restlaufzeit bis zu einem Jahr € 1.510.816,11)	1.510.816,11		1.411
3. Verbindlichkeiten gegenüber beteiligten Unternehmen (davon mit einer Restlaufzeit bis zu einem Jahr: € 296.256,09)	296.256,09		235
4. Sonstige Verbindlichkeiten, davon:			
a) mit einer Restlaufzeit bis zu einem Jahr: =€ 1.471.194,81			
b) aus Steuern: € 352.316,15			
c) im Rahmen der sozialen Sicherheit: € 0,00	1.471.194,81		1.527
		14.111.616,24	15.118
E. Latente Steuern		547.418,06	619
Summe der Passiva		33.740.955,14	33.477

**Konsolidierte Gewinn- und Verlustrechnung für die
Zeit vom 1. Januar bis 31. Dezember 2017**

	€	€	Vorjahr T€
1. Umsatzerlöse	24.673.604,28		26.421
2. Andere aktivierte Eigenleistungen	414.515,70		387
3. Sonstige betriebliche Erträge	502.523,24		668
		25.590.643,22	27.476
4. Materialaufwand			
a) Aufwendungen für Roh-, Hilfs- und Betriebsstoffe und für bezogene Waren	11.833.563,17		13.651
b) Aufwende für bezogene Leistungen	4.028.897,94		4.342
		15.862.461,11	17.993
		9.728.182,11	9.483
5. Personalaufwand			
a) Löhne und Gehälter	2.561.814,50		2.498
b) Soziale Abgaben und Auf- wendungen für Altersver- sorgung und für Unter- stützung	663.056,08		624
		3.224.870,58	3.122
6. Abschreibungen auf immate- rielle Vermögensgegen- stände des Anlagevermö- gens und Sachanlagen		1.928.975,12	2.043
7. Sonstige betriebliche Auf- wendungen		2.576.926,33	2.629
8. Erträge aus Beteiligungen		603.823,02	503
9. Sonstige Zinsen und ähn- liche Erträge (davon an ver- bundenen Unternehmen: € 0,00)		16.908,06	24
10. Zinsen und ähnliche Auf- wendungen (davon an ver- bundene Unternehmen: € 0,00)		365.455,06	421
11. Steuern vom Einkommen und vom Ertrag		532.875,90	148
12. Ergebnis nach Steuern		1.719.810,20	1.647
13. Sonstige Steuern		48.436,40	49
14. Jahresüberschuss		1.671.373,80	1.598

WIRTSCHAFTSBETRIEBE SCHÜTTORF - EMSBÜREN GMBH

(vormals: WIRTSCHAFTSBETRIEBE DER STADT SCHÜTTORF GMBH)

- a) Jahresbilanz 2017**
- b) Gewinn- und Verlustrechnung 2017**
- c) Wirtschaftsplan 2019**
bestehend aus
Bilanz und
Gewinn- und Verlustrechnung

Bilanz zum

Aktiva

	€	€	Vorjahr T€
A. Anlagevermögen			
I. Finanzanlagen			
1. Anteile an verbundenen Unternehmen		5.185.463,39	5.185
B. Umlaufvermögen			
I. Forderungen und sonstige Vermögensgegenstände			
1. Forderungen gegen (Restlaufzeit von mehr als einem Jahr: € 0,00)	4.428.759,23		3.349
2. Sonstige Vermögensgegenstände (Restlaufzeit von mehr als einem Jahr: € 0,00)	133.700,12		242
		4.562.459,35	3.591
II. Kassenbestand, Bundesbankguthaben Guthaben bei Kreditinstituten und Schecks		2.485.238,97	2.005
Summe der Aktiva		12.233.161,71	10.781

31. Dezember 2017

Passiva

	€	€	Vorjahr T€
A. Eigenkapital			
I. Gezeichnetes Kapital	3.110.872,00		3.111
II. Kapitalrücklage	2.541.396,19		2.541
III. Gewinnvortrag	4.079.975,46		2.907
IV. Jahresüberschuss/-fehlbetrag	1.671.373,80		1.598
		11.403.617,45	10.157
B. Rückstellungen			
1. Steuererückstellungen	269.473,96		0
2. Sonstige Rückstellungen	8.000,00		5
		277.473,96	5
C. Verbindlichkeiten			
1. Verbindlichkeiten auf Lieferungen und Leistungen (Restlaufzeit bis zu einem Jahr: € 4.652,24)	4.652,24		0
		4.652,24	
D. Latente Steuern		547.418,06	619
Summe der Passiva		12.233.161,71	10.781

**Gewinn- und Verlustrechnung für die
Zeit vom 1. Januar bis 31. Dezember 2017**

	€	€	Vorjahr T€
1. Sonstige betriebliche Erträge	203.549,15		31
2. Sonstige betriebliche Aufwendungen	26.689,15		12
		176.860,00	19
3. Erträge aus Gewinnabführungsverträgen	2.027.348,70		1.726
4. Sonstige Zinsen und ähnliche Erträge (davon an verbundene Unternehmen: € 0,00)	41,00		1
		2.027.389,70	1.727
5. Steuern vom Einkommen und vom Ertrag		532.875,90	148
6. Ergebnis nach Steuern		1.671.373,80	1.598
7. Jahresüberschuss/-fehlbetrag		1.671.373,80	1.598

Wirtschaftsbetriebe Schüttorf Emsbüren

Mittelfristplanung Bilanz 2019

Bilanzkonten	Ist 2016 €	Plan 2017 €	Plan 2018 €	Plan 2019 €
III. Finanzanlagen	5.185.463	5.185.463	5.185.463	5.185.463
A. Anlagevermögen	5.185.463	5.185.463	5.185.463	5.185.463
2. Forderungen gegen verbundene Unternehmen	3.566.962	3.560.000	3.537.000	3.590.055
4. Sonstige Vermögensgegenstände	128.142	100.000	129.950	131.899
II. Forderungen und sonstige Vermögensgegenstände	3.695.104	3.660.000	3.666.950	3.721.954
III. Schecks, Kassenb., Bundesb.- u. Postgirog., Guth. bei Kreditinstituten	2.005.156	3.194.220	4.081.907	5.854.415
B. Umlaufvermögen	5.700.260	6.854.220	7.748.857	9.576.369
AKTIVA	10.885.724	12.039.684	12.934.320	14.761.832
I. Gezeichnetes Kapital	3.110.872	3.110.872	3.110.872	3.110.872
II. Rücklagen	2.541.396	2.541.396	2.541.396	2.541.396
III. Gewinnvortrag/Verlustvortrag	4.505.206	5.522.416	6.567.052	8.393.664
A. Eigenkapital	10.157.474	11.174.684	12.219.320	14.045.932
C. Rückstellungen	5.000	155.000	155.000	155.000
3. Verbindlichkeiten aus Lieferungen und Leistungen	50			
2. Verbindlichkeiten geg. verb. Unternehmen	217.681	300.000	100.000	101.500
4. Sonstige Verbindlichkeiten	-113.463	-190.000	-40.000	-40.600
D. Verbindlichkeiten	104.268	110.000	60.000	60.900
E. Steuern	618.982	600.000	500.000	500.000
PASSIVA	10.885.724	12.039.684	12.934.320	14.761.832

Mittelfristplanung - Bilanz Wirtschaftsbetriebe Schüttorf-Emsbüren

Mittelfristplanung

Gewinn- und Verlustrechnung

2019

Gewinn- und Verlustrechnungskonten	Ist 2016 €	Prognose 2017 €	Plan 2018 €	Plan 2019 €
Sonstige betriebliche Erträge	113	4.362	4.400	4.466
Rohergebnis	113	4.362	4.400	4.466
Sonstige betriebliche Aufwendungen	12.161	11.208	9.000	9.135
Erträge aus Gewinnabführungsverträgen	1.756.976	2.037.511	1.479.945	1.826.409
Sonstige Zinsen und ähnliche Erträge	1.062	941	200	203
Finanzergebnis	1.758.039	2.038.452	1.480.145	1.826.612
Steuern vom Einkommen und vom Ertrag	147.874	589.166	430.908	531.408
Ergebnis nach Steuern	1.598.116	1.442.440	1.044.637	1.290.535
Jahresüberschuss	1.598.116	1.442.440	1.044.637	1.290.535

STADTWERKE SCHÜTTORF - EMSBÜREN GMBH

(vormals: STADTWERKE SCHÜTTORF GMBH)

- a) Jahresbilanz 2017**
- b) Gewinn- und Verlustrechnung 2017**
- c) Wirtschaftsplan 2019**
bestehend aus
Bilanz und
Gewinn- und Verlustrechnung

Bilanz zum

Aktiva

			Vorjahr
	€	€	T€
A. Anlagevermögen			
I. Immaterielle Vermögensgegenstände	219.014,00		265
II. Sachanlagen	23.065.692,80		23.755
III. Finanzanlagen	3.288.322,73		3.313
		26.573.029,53	27.333
B. Umlaufvermögen			
I. Roh-, Hilfs- und Betriebsstoffe		545.228,89	512
II. Forderungen und sonstige Vermögensgegenstände			
1. Forderungen aus Lieferungen und Leistungen (Restlaufzeit von mehr als einem Jahr: € 0,00)	3.100.053,51		3.013
2. Forderungen gegen verbundene Unternehmen (Restlaufzeit von mehr als einem Jahr: € 0,00)	1.190,00		1
3. Forderungen gegen Unternehmen , mit denen ein Beteiligungsverhältnis besteht (Restlaufzeit von mehr als einem Jahr: € 0,00)	51.434,74		40
4. Sonstige Vermögensgegenstände (Restlaufzeit von mehr als einem Jahr: € 0,00)	424.453,92		237
		3.577.132,17	3.291
III. Kassenbestand, Bundesbankguthaben, Guthaben bei Kreditinstituten und Schecks		421.225,46	93
C. Rechnungsabgrenzungsposten		5.400,00	2
Summe der Aktiva		31.122.016,05	31.231

31. Dezember 2017

Passiva

			Vorjahr
	€	€	T€
A. Eigenkapital			
I. Gezeichnetes Kapital	4.819.277,00		4.819
II. Kapitalrücklage	3.687.253,99		3.687
III. Gewinnrücklagen	3.629.524,83		3.630
IV. Jahresüberschuss	0,00		0
		12.136.055,82	12.136
B. Empfangene Ertragszuschüsse		128.910,00	195
C. Rückstellungen			
1. Sonstige Rückstellungen	321.327,00		432
		321.327,00	432
D. Verbindlichkeiten			
1. Verbindlichkeiten gegenüber Kreditinstituten davon mit einer Restlaufzeit bis zu einem Jahr: € 1.113.601,29	10.833.349,23		11.945
2. Verbindlichkeiten aus Lieferungen und Leistungen - davon mit einer Restlaufzeit bis zu einem Jahr: € 1.506.163,87	1.506.163,87		1.411
3. Verbindlichkeiten gegenüber Gesellschaftern davon mit einer Restlaufzeit bis zu einem Jahr € 4.428.759,23	4.428.759,23		3.349
4. Verbindlichkeiten gegenüber verbundenen Unternehmen davon mit einer Restlaufzeit bis zu einem Jahr: € 198.569,68	198.569,68		54
5. Verbindlichkeiten gegenüber Unternehmen mit denen ein Beteiligungsverhältnis besteht davon mit einer Restlaufzeit bis zu einem Jahr: € 97.686,41	97.686,41		182
6. Sonstige Verbindlichkeiten, davon: a) mit einer Restlaufzeit bis ein Jahr: € 1.471.194,81 b) aus Steuern: € 352.316,15 c) im Rahmen der sozialen Sicherheit: € 0,00	1.471.194,81		1.527
		18.535.723,23	18.468
Summe der Passiva		31.122.016,05	31.231

**Gewinn- und Verlustrechnung für die
Zeit vom 1. Januar bis 31. Dezember 2017**

	€	€	Vorjahr T €
1. Umsatzerlöse	27.030.997,43		28.975
Stromsteuer	1.174.869,29		1.160
Energiesteuer	1.182.523,86		1.394
Bereinigte Umsatzerlöse		24.673.604,28	26.421
2. Andere aktivierte Eigenleistungen		414.515,70	387
3. Sonstige betriebliche Erträge		493.709,09	668
		25.581.829,07	27.476
4. Materialaufwand			
a) Aufwendungen für Roh-, Hilfs- und Betriebsstoffe und für bezogene Waren	11.833.563,17		13.651
b) Aufwendungen für bezogene Leistungen	4.028.897,94		4.342
		15.862.461,11	17.993
		9.719.367,96	9.483
5. Personalaufwand			
a) Löhne und Gehälter	2.561.814,50		2.498
b) Soziale Abgaben und Aufwendungen für Altersversorgung und für Unterstützung (davon für Altersversorgung € 170.366,82)	663.056,08		625
		3.224.870,58	3.123
6. Abschreibungen auf immaterielle Vermögensgegenstände des Anlagevermögens und Sachanlagen		1.928.975,12	2.043
7. Sonstige betriebliche Aufwendungen		2.744.972,18	2.648
8. Erträge aus Beteiligungen		15.470,39	30
9. Erträge aus verbundenen Unternehmen		588.352,63	473
10. Sonstige Zinsen und ähnliche Erträge (davon an verbundene Unternehmen: € 0,00) (davon aus Abzinsung: € 2.127,00)		16.867,06	24
11. Aufwendungen aus Verlustübernahme		0,00	2
12. Zinsen und ähnliche Aufwendungen (davon aus Aufzinsung: € 5.108,38)		365.455,06	419
13. Ergebnis nach Steuern		2.075.785,10	1.775
14. Sonstige Steuern		48.436,40	49
17. Aufgrund eines Gewinnabführungsvertrages abgeführte Gewinne		2.027.348,70	1.726
16. Jahresüberschuss		0,00	0

Stadtwerke Schüttorf - Emsbüren

Mittelfristplanung Bilanz 2019

Bilanzkonto	Ist 2016 €	Plan 2017 €	Plan 2018 €	Plan 2019 €
I. Immaterielle Vermögensgegenstände	264.628	172.946	263.485	197.318
1. Grundst., gr.stückgl. Rechte u. Bauten auf fr. Gr.st.	671.759	671.759	691.759	691.759
2. Geschäfts- und Betriebsbauten	3.504.921	3.296.234	3.143.591	3.140.741
3. Technische Anlagen und Maschinen	18.530.075	18.526.293	19.421.639	19.014.756
4. Andere Anlagen, Betriebs- und Geschäftsausstattung	802.468	696.692	707.824	669.315
5. Geleistete Anzahlungen und Anlagen im Bau	245.922	135.813	123.313	35.525
II. Sachanlagen	23.755.146	23.326.791	24.088.126	23.552.096
III. Finanzanlagen	3.318.045	3.295.162	5.957.927	5.940.000
A. Anlagevermögen	27.337.819	26.794.899	30.309.539	29.689.415
I. Vorräte	511.342	513.000	515.000	500.000
1. Forderungen aus Lieferungen und Leistungen	3.012.954	2.441.700	2.456.700	2.224.050
2. Forderungen gegen verbundene Unternehmen	217.681	304.000	100.000	101.500
3. Forder. gegen Untern., mit denen ein Bet.verh. besteht	153.390	123.000	122.380	124.216
4. Sonstige Vermögensgegenstände	351.083	335.030	300.200	304.703
II. Forderungen und sonstige Vermögensgegenstände	3.735.109	3.203.730	2.979.280	2.754.469
III. Schecks, Kassenb., Bundesb.- u. Postgirog., Guth. bei Kreditinstituten	92.820	90.100	83.600	71.884
B. Umlaufvermögen	4.339.271	3.806.830	3.577.880	3.326.353
C. Rechnungsabgrenzungsposten	2.200	2.100		7.613
AKTIVA	31.679.290	30.603.829	33.887.419	33.023.381
I. Gezeichnetes Kapital	4.819.277	4.819.277	4.819.277	4.819.277
II. Rücklagen	3.687.254	3.687.254	3.687.254	3.687.254
III. Gewinnvortrag/Verlustvortrag	3.629.525	3.629.525	3.629.525	3.629.525
A. Eigenkapital	12.136.056	12.136.056	12.136.056	12.136.056
B. Empfangene Ertragszuschüsse	194.792	145.227	93.000	60.000
D. Rückstellungen	432.229	277.900	274.000	277.210
1. Verbindlichkeiten gegenüber Kreditinstituten	11.945.325	10.833.534	14.219.933	13.124.510
2. Verbindlichkeiten aus Lieferungen und Leistungen	1.410.871	1.414.386	1.464.171	1.565.134
3. Verbindlichkeiten gegenüber Beteiligungsunternehmen	347.300	423.000	330.000	384.950
4. Verbindlichkeiten gegenüber verbundenen Unternehmen	3.566.962	3.749.684	3.727.000	3.800.000
5. Sonstige Verbindlichkeiten	1.645.755	1.624.043	1.643.259	1.667.908
E. Verbindlichkeiten	18.916.213	18.044.647	21.384.363	20.542.502
PASSIVA	31.679.290	30.603.829	33.887.419	33.015.768

Mittelfristplanung

Gewinn- und Verlustrechnung

2019

	Ist 2016 €	Prognose 2017 €	Plan 2018 €	Plan 2019 €
Umsatzerlöse	31.607.099	28.736.026	29.855.863	30.267.979
Andere aktivierte Eigenleistungen	386.852	415.769	332.000	336.980
Sonstige betriebliche Erträge	678.039	609.767	364.258	369.722
Summe betrieblicher Erträge	32.671.990	29.761.562	30.552.121	30.974.681
a) Aufwendungen für Roh-, Hilfs- u. Betriebsstoffe	13.650.499	11.119.397	11.331.137	11.501.104
b) Aufwendungen für bezogene Leistungen	4.341.565	4.070.124	4.532.204	4.580.187
Materialaufwand extern	17.992.064	15.189.521	15.863.341	16.081.291
Innerbetrieblicher Materialaufwand	5.196.822	5.008.263	5.353.946	5.434.255
Rohergebnis	9.483.104	9.563.778	9.334.834	9.459.135
a) Löhne und Gehälter	2.498.034	2.673.384	2.799.944	2.841.943
b) Soziale Abg.u. Aufw. für Altersversorgung und für Unterstützung	624.449	585.471	606.589	615.688
Personalaufwand	3.122.483	3.258.854	3.406.533	3.457.631
Abschreibungen auf Anlagevermögen	2.042.929	1.898.085	1.949.683	2.082.888
Sonstige betriebliche Aufwendungen	2.617.113	2.569.427	2.608.930	2.430.385
Gewinnübernahme/Verlustabführung für Beteiligungen	-500.547	-603.823	-469.264	-666.827
Sonstige Zinsen und ähnliche Erträge	23.236	15.053	15.741	15.977
Zinsen u.ähnliche Aufwendungen	418.749	372.950	326.532	295.686
Zinsergebnis	-395.513	-357.897	-310.791	-279.709
Finanzergebnis	105.035	245.926	158.473	387.118
Steuern vom Einkommen und vom Ertrag	31.087			
Ergebnis nach Steuern	1.774.527	2.083.338	1.528.161	1.875.349
Sonstige Steuern	48.638	45.826	48.216	48.939
<i>Aufgrund eines Ergebnisabführungsvertrages abgeführte Gewinne/Verluste</i>	-1.725.889			
Jahresüberschuss		2.037.511	1.479.945	1.826.409

Bericht

über die Beteiligungen an Unternehmen und Einrichtungen

-gemäß § 151 NKomVG in Verbindung mit § 1 Abs. 2 Nr. 10 GemHKVO-

- A. Beteiligung an Unternehmen und Einrichtungen mit einer Beteiligung von 50 % und mehr**
 - a) Beteiligungsbericht**
 - b) Bilanz sowie Gewinn- und Verlustrechnung für das abgeschlossene Wirtschaftsjahr**

- B. Beteiligung an Unternehmen und Einrichtungen mit einer Beteiligung von weniger als 50 %**

A) Beteiligung an Unternehmen und Einrichtungen, an denen die Stadt Schüttdorf mit 50 % und mehr beteiligt ist.

1. Beteiligungsbericht der

Wirtschaftsbetriebe Schüttdorf / Emsbüren GmbH

Stand: 31.12.2017

Unternehmen	Rechtsform des Unternehmens	Gezeichnetes Stammkapital des Unternehmens €	davon Anteil der Stadt Schüttdorf	
			absolut in €	in %
Wirtschaftsbetriebe der Stadt Schüttdorf / Emsbüren GmbH	Gesellschaft mit beschränkter Haftung	2.582.024,00	2.582.024,00	83,00%

Gegenstand des Unternehmens:

Die Zusammenfassung der wirtschaftlichen Betätigungen der Stadt Schüttdorf in der Strom- und Gasversorgung durch die Stadtwerke Schüttdorf GmbH sowie der Betrieb eines Hallenbades und von Blockheizkraftwerken durch die Hallenbad- und Blockheizkraftwerk Schüttdorf GmbH

Organe des Unternehmens	bestehend aus
a) Geschäftsführung	Geschäftsführer ist Herr Bernhard Weinberg
b) Aufsichtsrat	bestehend aus 9 Mitgliedern und 3 beratenden Mitgliedern Mitglieder sind derzeit: Thomas Michael Hamerlik (AR-Vorsitzender) Bernhard Overberg (stellv. AR-Vorsitzender) Silke Stamme Jens-Uwe Hesping Geert Glüpker Hans Bühring Karl-Heinz Büld Andre Woltmann Claudia Middelberg Manfred Windhaus (Stadtdirektor) Alexandra Haltern (Arbeitnehmervertreterin) Johann Limbeck Marco Beernink Manuela Schohaus Wolfgang Paus Reinhard Piepel
c) Gesellschafterversammlung	Die Rechte der Gesellschafterversammlung nimmt der Rat der Stadt Schüttdorf wahr.

2. Beteiligungsbericht der

Wohnungsgesellschaft Schüttorf mbH -WGS-

Stand: 31.12.2017

Unternehmen	Rechtsform des Unternehmens	Gezeichnetes Stammkapital des Unternehmens €	davon Anteil der Stadt Schüttorf	
			absolut in €	in %
Wohnungsgesellschaft Schüttorf mbH Schüttorf	Gesellschaft mit beschränkter Haftung	25.564,59	25.564,59	100,00%

Gegenstand des Unternehmens:

Ausübung und Förderung jeder Tätigkeit, die direkt oder indirekt dem sozialen Wohnungsbau dient, insbesondere Bau-, Finanzierungshilfe, Verwaltung und Vergabe von gesunden, billigen und zweckmäßig eingerichteten Wohnungen für Heimstätten.

Organe des Unternehmens	bestehend aus
a) Geschäftsführung	zwei alleinvertretungsberechtigte Geschäftsführer 1. Stadtdirektor Manfred Windhaus 2. stellv. Stadtdirektor Gerhard Verwold
b) Aufsichtsrat	bestehend aus 9 Mitgliedern Jörn Tüchter (Vorsitzender) Jens-Uwe Hesping (1. stellv. Vorsitzender) Friedbert Troll (2. stellv. Vorsitzender) Jens Boermann Karl-Heinz Büld Thomas Michael Hamerlik Ute Meier-Bergfeld Stefan Niehaus Uwe Sumbeck
c) Gesellschafterversammlung	Die Rechte der Gesellschafterversammlung nimmt der Rat der Stadt Schüttorf wahr.

B) Beteiligung an Unternehmen und Einrichtungen, an denen die Stadt Schüttorf mit weniger als 50 % beteiligt ist

1. Beteiligungsbericht der

Grafschafter Volksbank e.G.

Stand: 31.12.2017

Unternehmen	Rechtsform des Unternehmens	Gezeichnetes Stammkapital des Unternehmens €	Anteil der Stadt Schüttorf	
			absolut in €	in %
Grafschafter Volksbank e.G. Nordhorn	eingetragene Genossenschaft	ein Geschäftsanteil beträgt nach der § 37 I	434,09	ein Anteil

Gegenstand des Unternehmens:

Zweck der Genossenschaft ist die wirtschaftliche Förderung und Betreuung der Mitglieder
Gegenstand des Unternehmens ist die Durchführung von banküblichen und ergänzenden Geschäften, insbesondere

- a) die Pflege des Spargedankens, vor allem durch Annahme von Spareinlagen
- b) die Annahme von sonstigen Einlagen
- c) die Gewährung von Krediten aller Art
- d) die Übernahme von Bürgschaften, Garantien und sonstigen Gewährleistungen sowie die Durchführung von Treuhandgeschäften
- e) die Durchführung des Zahlungsverkehrs
- f) die Durchführung des Auslandsgeschäftes einschließlich des An- und Verkaufs von Devisen und Sorten
- g) die Vermögensberatung, Vermögensvermittlung und Vermögensverwaltung
- h) der Erwerb und die Veräußerung sowie die Verwahrung und Verwaltung von Wertpapieren und anderen Vermögenswerten
- i) die Vermittlung oder der Verkauf von Bausparverträgen, Versicherungen, Immobilien und Reisen
- j) Entwicklung und Verkauf von Software

Organe des Unternehmens	bestehend aus
a) Vorstand	zwei Mitglieder, die Herren Kinser und Timmermann
b) Aufsichtsrat	dreizehn Mitglieder
c) Vertreterversammlung	Die Vertreterversammlung wird von gewählten Vertretern gebildet